

## 5 該当者割合と標準化該当比

### (1) 検査項目

#### ア 40～74歳

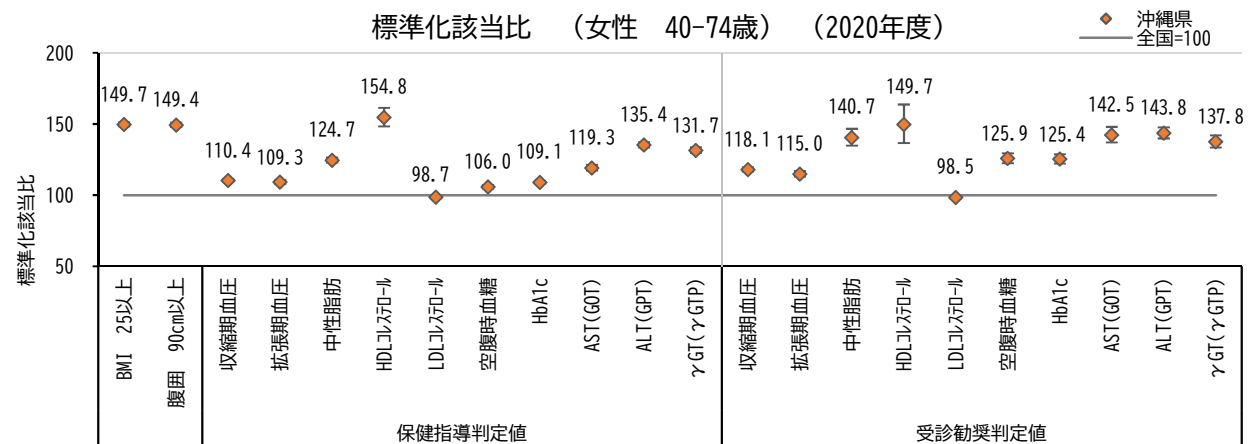
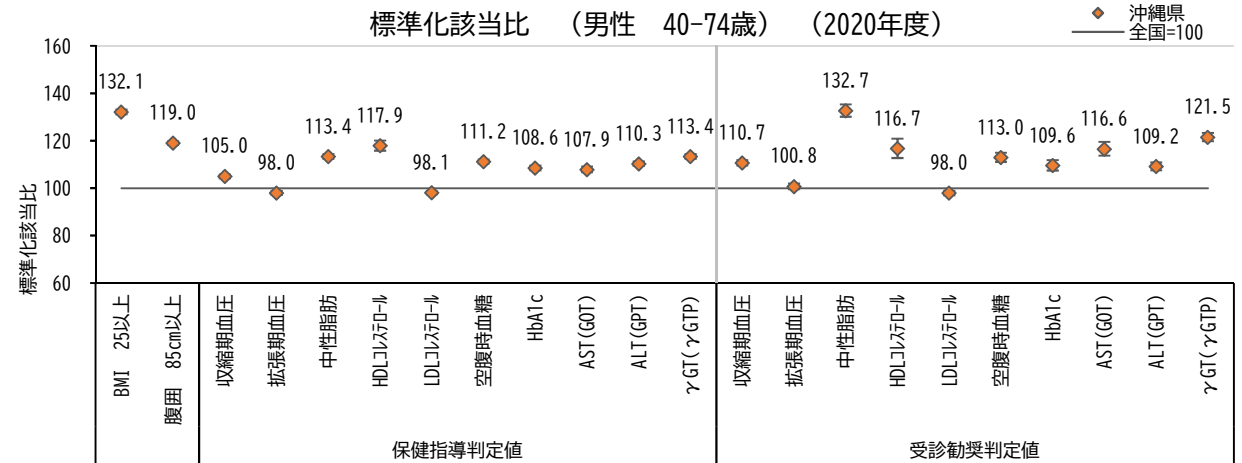
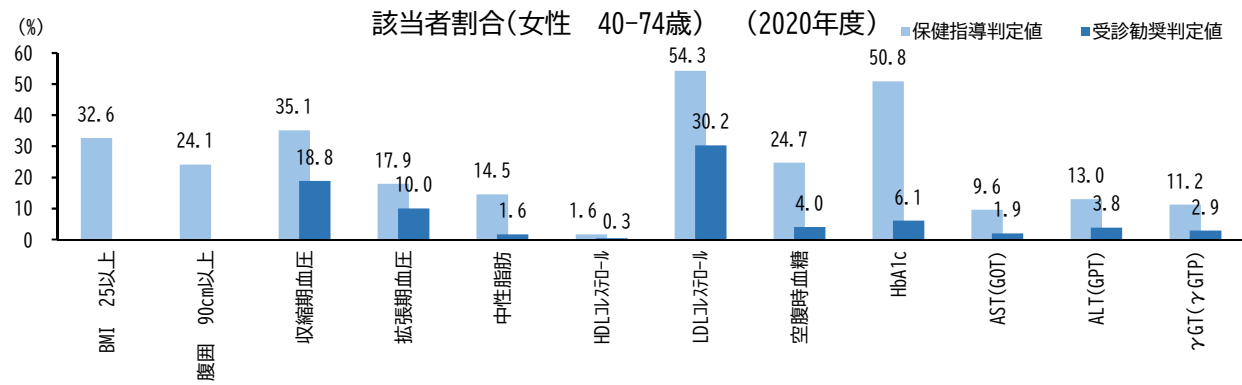
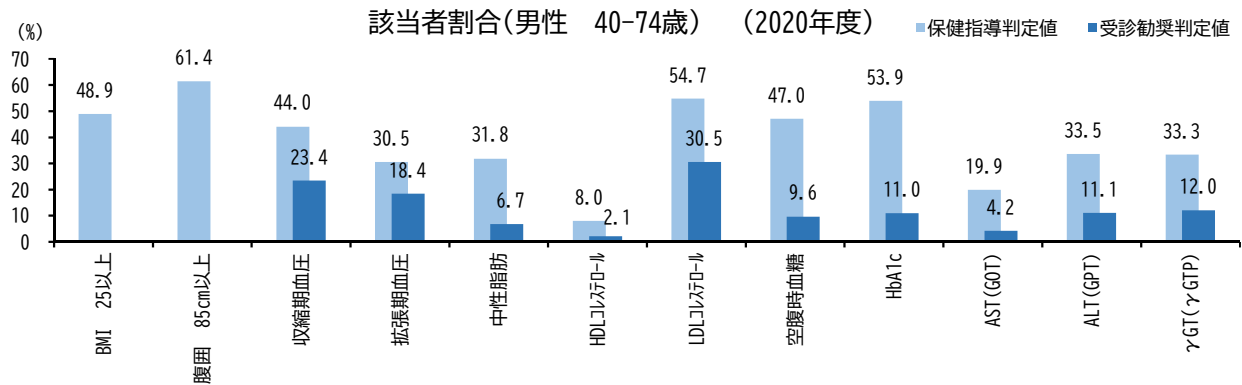


表 保健指導判定値・受診勧奨判定値該当者，標準化該当比(40-74 歳) (2020 年度)

対全国(全国=100)

			該当者		期待数 (人)	標準化 該当比	95%信頼区間		判定 区分		
			受診者 (人)	(人)			(%)	下限値		上限値	
男性	保健指導判定値	BMI	25以上	150,076	73,439	48.9	55,587	132.1	131.2	133.1	▲
		腹囲	85cm以上	150,070	92,211	61.4	77,479	119.0	118.2	119.8	▲
		収縮期血圧	130mmHg以上	150,078	66,088	44.0	62,954	105.0	104.2	105.8	▲
		拡張期血圧	85mmHg以上	150,075	45,744	30.5	46,682	98.0	97.1	98.9	▽
		中性脂肪	150mg/dl以上	149,995	47,689	31.8	42,058	113.4	112.4	114.4	▲
		HDLコレステロール	40mg/dl未満	150,058	11,955	8.0	10,138	117.9	115.8	120.1	▲
		LDLコレステロール	120mg/dl以上	147,740	80,834	54.7	82,403	98.1	97.4	98.8	▽
		空腹時血糖	100mg/dl以上	137,039	64,417	47.0	57,935	111.2	110.3	112.0	▲
		HbA1c	5.6%以上	90,567	48,824	53.9	44,977	108.6	107.6	109.5	▲
		AST(GOT)	31U/l以上	150,049	29,865	19.9	27,678	107.9	106.7	109.1	▲
	受診勧奨判定値	ALT(GPT)	31U/l以上	150,048	50,322	33.5	45,603	110.3	109.4	111.3	▲
		γGT(γGTP)	51U/l以上	149,918	49,938	33.3	44,039	113.4	112.4	114.4	▲
		収縮期血圧	140mmHg以上	150,078	35,095	23.4	31,712	110.7	109.5	111.8	▲
		拡張期血圧	90mmHg以上	150,075	27,568	18.4	27,359	100.8	99.6	102.0	
		中性脂肪	300mg/dl以上	149,995	10,111	6.7	7,619	132.7	130.1	135.3	▲
		HDLコレステロール	35mg/dl未満	150,058	3,193	2.1	2,735	116.7	112.7	120.9	▲
		LDLコレステロール	140mg/dl以上	147,740	45,013	30.5	45,950	98.0	97.1	98.9	▽
		空腹時血糖	126mg/dl以上	137,039	13,174	9.6	11,659	113.0	111.1	114.9	▲
		HbA1c	6.5%以上	90,567	9,934	11.0	9,063	109.6	107.5	111.8	▲
		AST(GOT)	51U/l以上	150,049	6,233	4.2	5,348	116.6	113.7	119.5	▲
ALT(GPT)	51U/l以上	150,048	16,627	11.1	15,232	109.2	107.5	110.8	▲		
γGT(γGTP)	101U/l以上	149,918	18,031	12.0	14,837	121.5	119.8	123.3	▲		
女性	保健指導判定値	BMI	25以上	138,389	45,120	32.6	30,133	149.7	148.4	151.1	▲
		腹囲	90cm以上	138,377	33,344	24.1	22,317	149.4	147.8	151.0	▲
		収縮期血圧	130mmHg以上	138,388	48,530	35.1	43,946	110.4	109.5	111.4	▲
		拡張期血圧	85mmHg以上	138,386	24,803	17.9	22,699	109.3	107.9	110.6	▲
		中性脂肪	150mg/dl以上	138,369	20,030	14.5	16,062	124.7	123.0	126.4	▲
		HDLコレステロール	40mg/dl未満	138,372	2,196	1.6	1,418	154.8	148.4	161.4	▲
		LDLコレステロール	120mg/dl以上	135,370	73,456	54.3	74,459	98.7	97.9	99.4	▽
		空腹時血糖	100mg/dl以上	126,449	31,233	24.7	29,472	106.0	104.8	107.2	▲
		HbA1c	5.6%以上	95,999	48,751	50.8	44,701	109.1	108.1	110.0	▲
		AST(GOT)	31U/l以上	138,373	13,219	9.6	11,079	119.3	117.3	121.4	▲
	受診勧奨判定値	ALT(GPT)	31U/l以上	138,370	17,965	13.0	13,268	135.4	133.4	137.4	▲
		γGT(γGTP)	51U/l以上	138,365	15,514	11.2	11,782	131.7	129.6	133.8	▲
		収縮期血圧	140mmHg以上	138,388	26,022	18.8	22,027	118.1	116.7	119.6	▲
		拡張期血圧	90mmHg以上	138,386	13,819	10.0	12,013	115.0	113.1	117.0	▲
		中性脂肪	300mg/dl以上	138,369	2,221	1.6	1,579	140.7	134.9	146.6	▲
		HDLコレステロール	35mg/dl未満	138,372	479	0.3	320	149.7	136.6	163.8	▲
		LDLコレステロール	140mg/dl以上	135,370	40,912	30.2	41,547	98.5	97.5	99.4	▽
		空腹時血糖	126mg/dl以上	126,449	5,000	4.0	3,971	125.9	122.5	129.5	▲
		HbA1c	6.5%以上	95,999	5,821	6.1	4,641	125.4	122.2	128.7	▲
		AST(GOT)	51U/l以上	138,373	2,675	1.9	1,877	142.5	137.1	148.0	▲
ALT(GPT)	51U/l以上	138,370	5,291	3.8	3,680	143.8	139.9	147.7	▲		
γGT(γGTP)	101U/l以上	138,365	3,975	2.9	2,885	137.8	133.5	142.1	▲		

判定区分 ▲：全国（基準）と比べて、該当者出現率が有意に高い（標準化該当比>100 かつ 95%信頼区間下限値>100）

▽：全国（基準）と比べて、該当者出現率が有意に低い（標準化該当比<100 かつ 95%信頼区間上限値<100）

イ 40~64歳

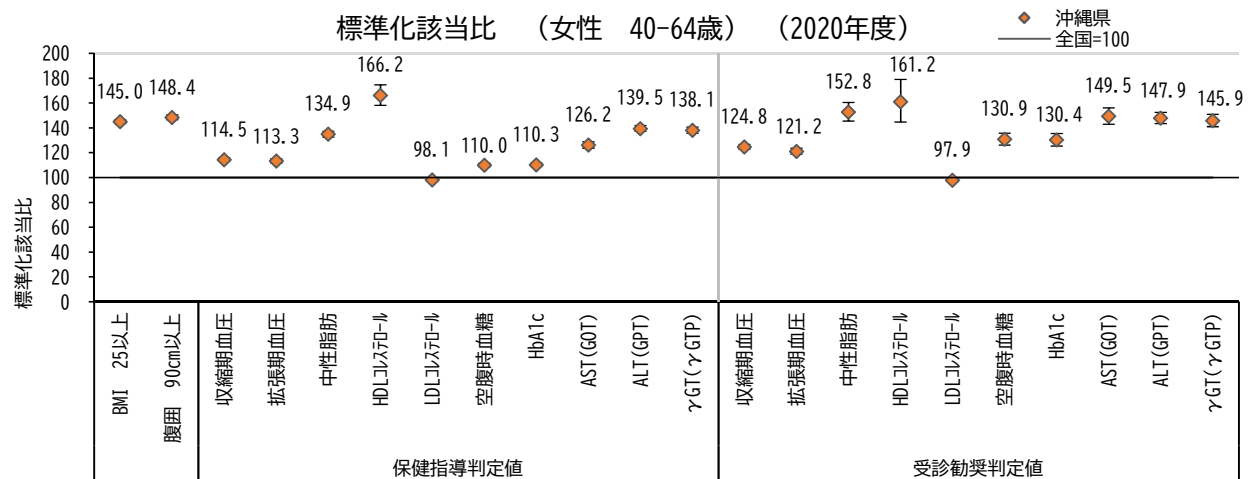
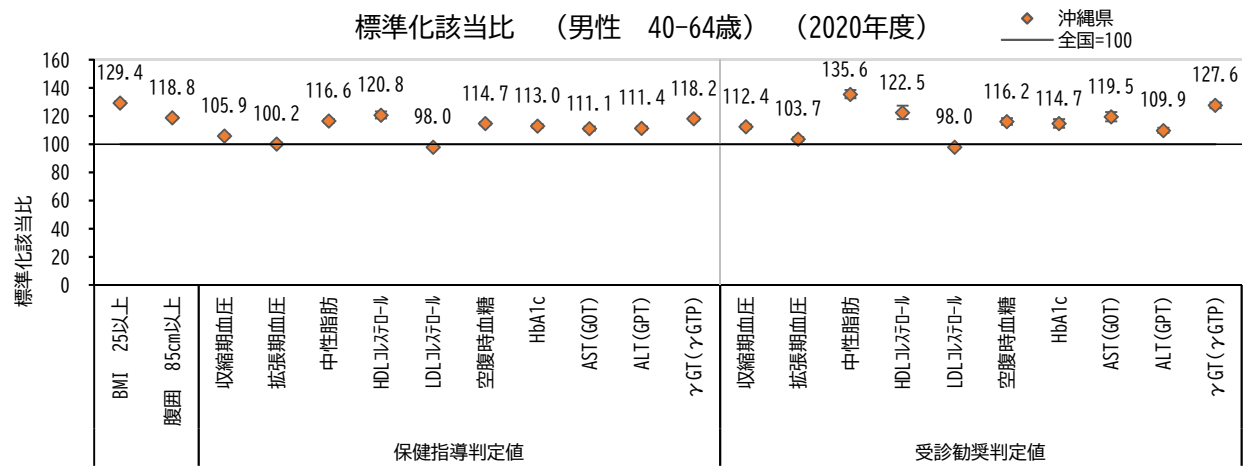
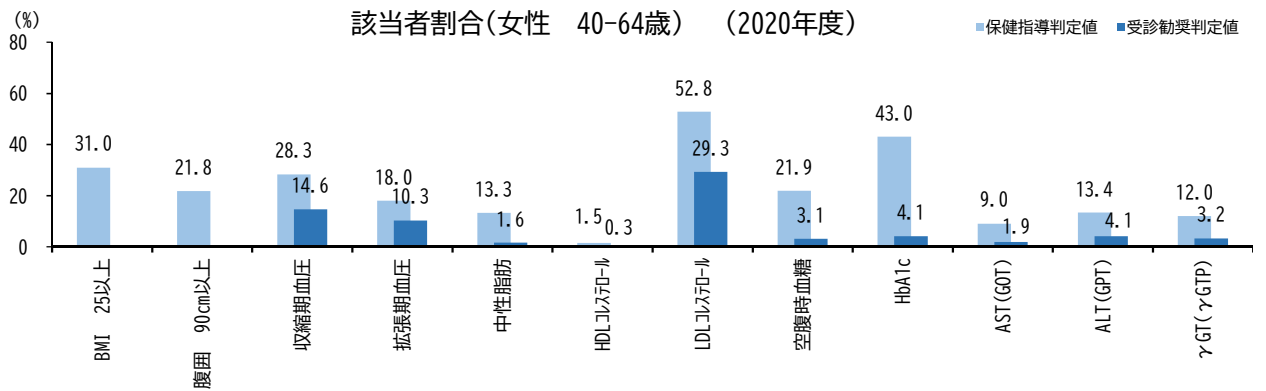
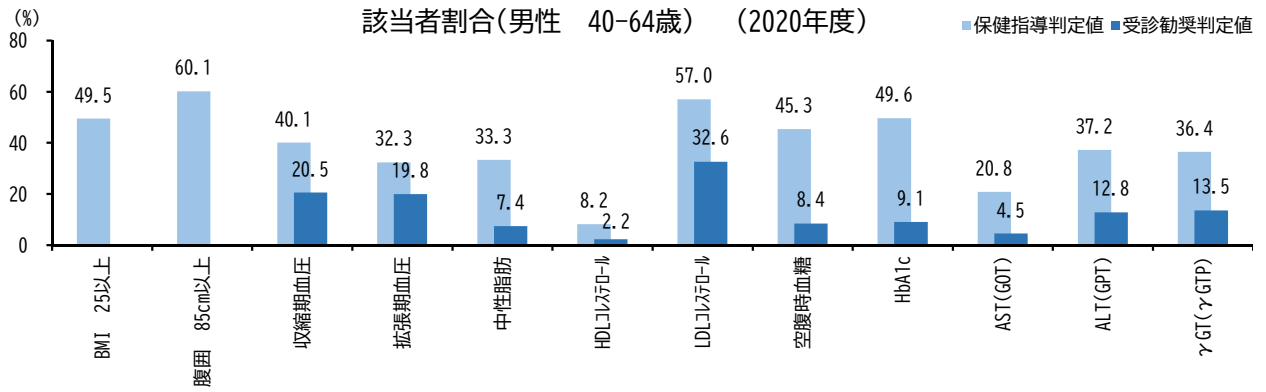


表 保健指導判定値・受診勧奨判定値該当者，標準化該当比(40-64歳) (2020年度)

対全国(全国=100)

			受診者 (人)		該当者		期待数 (人)	標準化 該当比	95%信頼区間		判定 区分
			(人)	(%)	(人)	(%)			下限値	上限値	
男性	保健指導判定値	BMI	25以上	118,215	58,461	49.5	45,183	129.4	128.3	130.4	▲
		腹囲	85cm以上	118,210	70,986	60.1	59,750	118.8	117.9	119.7	▲
		収縮期血圧	130mmHg以上	118,216	47,348	40.1	44,719	105.9	104.9	106.8	▲
		拡張期血圧	85mmHg以上	118,213	38,157	32.3	38,080	100.2	99.2	101.2	
		中性脂肪	150mg/dl以上	118,137	39,333	33.3	33,728	116.6	115.5	117.8	▲
		HDLコレステロール	40mg/dl未満	118,199	9,645	8.2	7,985	120.8	118.4	123.2	▲
		LDLコレステロール	120mg/dl以上	116,330	66,306	57.0	67,632	98.0	97.3	98.8	▽
		空腹時血糖	100mg/dl以上	110,217	49,875	45.3	43,484	114.7	113.7	115.7	▲
		HbA1c	5.6%以上	64,781	32,142	49.6	28,440	113.0	111.8	114.3	▲
		AST(GOT)	31U/l以上	118,190	24,594	20.8	22,135	111.1	109.7	112.5	▲
	ALT(GPT)	31U/l以上	118,190	43,940	37.2	39,428	111.4	110.4	112.5	▲	
	γGT(γGTP)	51U/l以上	118,070	42,995	36.4	36,381	118.2	117.1	119.3	▲	
	受診勧奨判定値	収縮期血圧	140mmHg以上	118,216	24,219	20.5	21,539	112.4	111.0	113.9	▲
		拡張期血圧	90mmHg以上	118,213	23,455	19.8	22,627	103.7	102.3	105.0	▲
		中性脂肪	300mg/dl以上	118,137	8,722	7.4	6,434	135.6	132.7	138.4	▲
		HDLコレステロール	35mg/dl未満	118,199	2,590	2.2	2,114	122.5	117.8	127.3	▲
		LDLコレステロール	140mg/dl以上	116,330	37,918	32.6	38,707	98.0	97.0	99.0	▽
		空腹時血糖	126mg/dl以上	110,217	9,285	8.4	7,991	116.2	113.8	118.6	▲
		HbA1c	6.5%以上	64,781	5,867	9.1	5,113	114.7	111.8	117.7	▲
		AST(GOT)	51U/l以上	118,190	5,267	4.5	4,406	119.5	116.3	122.8	▲
ALT(GPT)		51U/l以上	118,190	15,078	12.8	13,722	109.9	108.1	111.7	▲	
γGT(γGTP)		101U/l以上	118,070	15,919	13.5	12,473	127.6	125.6	129.6	▲	
女性	保健指導判定値	BMI	25以上	104,299	32,303	31.0	22,281	145.0	143.4	146.6	▲
		腹囲	90cm以上	104,288	22,752	21.8	15,328	148.4	146.5	150.4	▲
		収縮期血圧	130mmHg以上	104,297	29,529	28.3	25,799	114.5	113.2	115.8	▲
		拡張期血圧	85mmHg以上	104,295	18,804	18.0	16,596	113.3	111.7	114.9	▲
		中性脂肪	150mg/dl以上	104,279	13,852	13.3	10,265	134.9	132.7	137.2	▲
		HDLコレステロール	40mg/dl未満	104,283	1,615	1.5	972	166.2	158.2	174.5	▲
		LDLコレステロール	120mg/dl以上	101,831	53,746	52.8	54,775	98.1	97.3	99.0	▽
		空腹時血糖	100mg/dl以上	96,902	21,222	21.9	19,284	110.0	108.6	111.5	▲
		HbA1c	5.6%以上	65,389	28,124	43.0	25,500	110.3	109.0	111.6	▲
		AST(GOT)	31U/l以上	104,285	9,428	9.0	7,469	126.2	123.7	128.8	▲
	ALT(GPT)	31U/l以上	104,282	13,931	13.4	9,983	139.5	137.2	141.9	▲	
	γGT(γGTP)	51U/l以上	104,277	12,550	12.0	9,089	138.1	135.7	140.5	▲	
	受診勧奨判定値	収縮期血圧	140mmHg以上	104,297	15,229	14.6	12,206	124.8	122.8	126.8	▲
		拡張期血圧	90mmHg以上	104,295	10,741	10.3	8,861	121.2	118.9	123.5	▲
		中性脂肪	300mg/dl以上	104,279	1,648	1.6	1,078	152.8	145.6	160.4	▲
		HDLコレステロール	35mg/dl未満	104,283	349	0.3	217	161.2	144.7	179.0	▲
		LDLコレステロール	140mg/dl以上	101,831	29,847	29.3	30,476	97.9	96.8	99.1	▽
		空腹時血糖	126mg/dl以上	96,902	2,980	3.1	2,277	130.9	126.2	135.7	▲
		HbA1c	6.5%以上	65,389	2,664	4.1	2,043	130.4	125.5	135.4	▲
		AST(GOT)	51U/l以上	104,285	1,993	1.9	1,334	149.5	143.0	156.2	▲
ALT(GPT)		51U/l以上	104,282	4,258	4.1	2,879	147.9	143.5	152.4	▲	
γGT(γGTP)		101U/l以上	104,277	3,359	3.2	2,302	145.9	141.0	150.9	▲	

判定区分 ▲：全国（基準）と比べて、該当者出現率が有意に高い（標準化該当比>100 かつ 95%信頼区間下限値>100）

▽：全国（基準）と比べて、該当者出現率が有意に低い（標準化該当比<100 かつ 95%信頼区間上限値<100）

ウ 65～74 歳

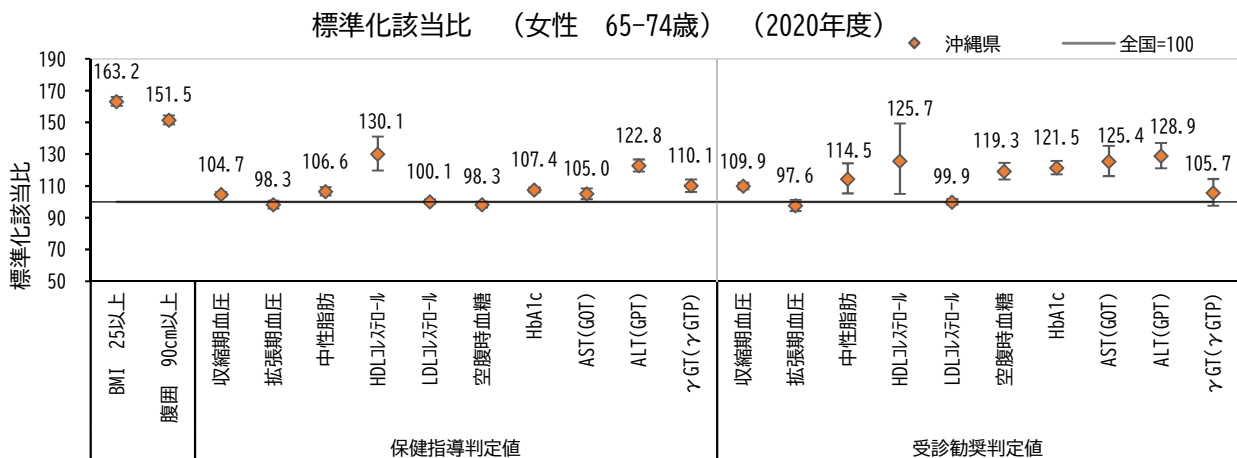
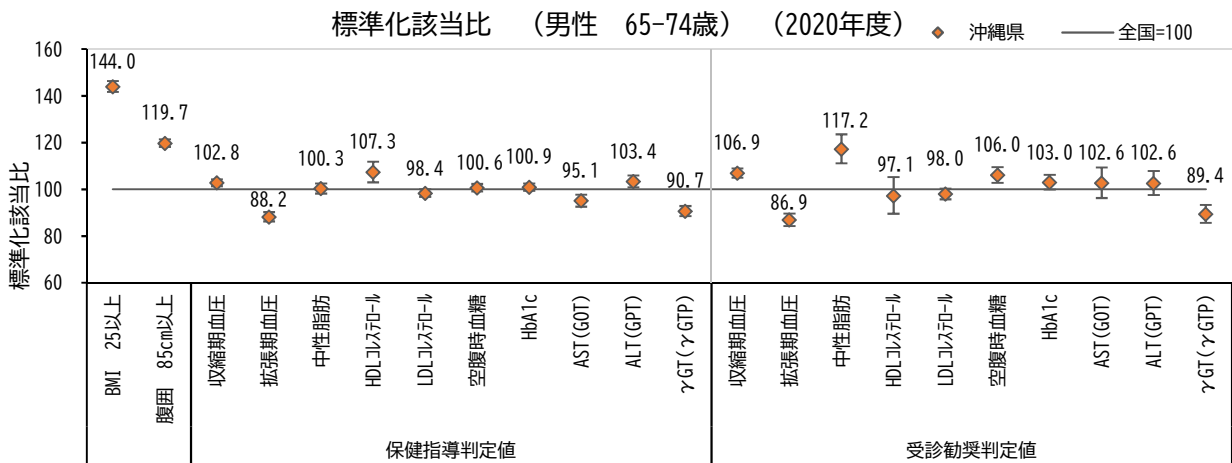
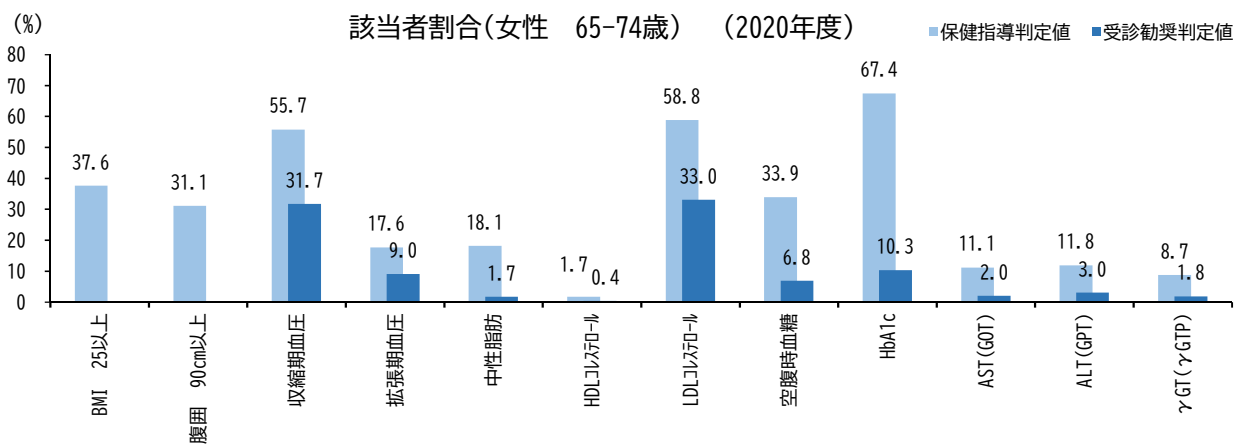
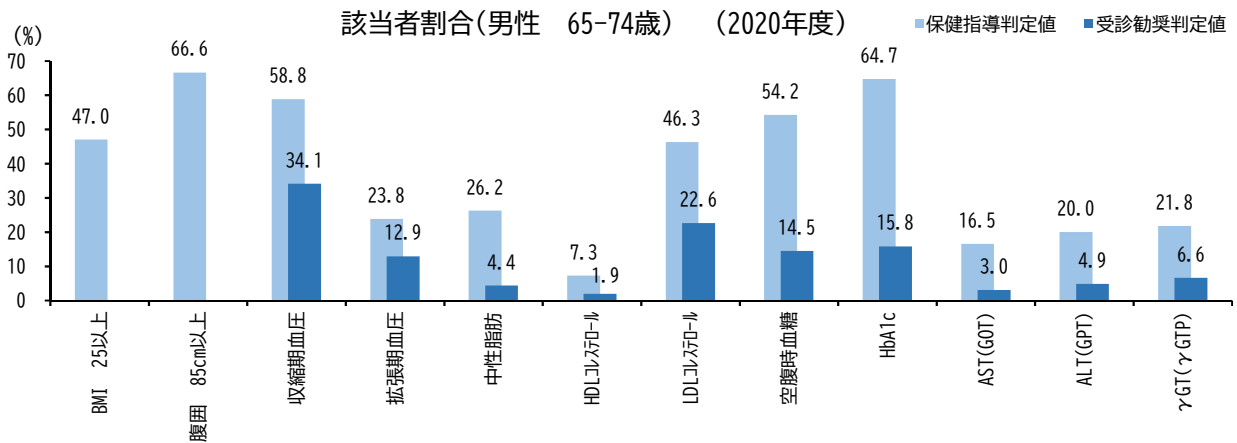


表 保健指導判定値・受診勧奨判定値該当者，標準化該当比(65-74 歳) (2020 年度)

対全国(全国=100)

			受診者 (人)	該当者		期待数 (人)	標準化 該当比	95%信頼区間		判定 区分	
				(人)	(%)			下限値	上限値		
男性	保健指導判定値	BMI	25以上	31,861	14,978	47.0	10,404	144.0	141.7	146.3	▲
		腹囲	85cm以上	31,860	21,225	66.6	17,730	119.7	118.1	121.3	▲
		収縮期血圧	130mmHg以上	31,862	18,740	58.8	18,235	102.8	101.3	104.3	▲
		拡張期血圧	85mmHg以上	31,862	7,587	23.8	8,602	88.2	86.2	90.2	▽
		中性脂肪	150mg/dl以上	31,858	8,356	26.2	8,330	100.3	98.2	102.5	
		HDLコレステロール	40mg/dl未満	31,859	2,310	7.3	2,153	107.3	102.9	111.7	▲
		LDLコレステロール	120mg/dl以上	31,410	14,528	46.3	14,770	98.4	96.8	100.0	▽
		空腹時血糖	100mg/dl以上	26,822	14,542	54.2	14,452	100.6	99.0	102.3	
		HbA1c	5.6%以上	25,786	16,682	64.7	16,536	100.9	99.4	102.4	
		AST(GOT)	31U/l以上	31,859	5,271	16.5	5,543	95.1	92.6	97.7	▽
	ALT(GPT)	31U/l以上	31,858	6,382	20.0	6,174	103.4	100.8	105.9	▲	
	γGT(γGTP)	51U/l以上	31,848	6,943	21.8	7,658	90.7	88.5	92.8	▽	
	受診勧奨判定値	収縮期血圧	140mmHg以上	31,862	10,876	34.1	10,172	106.9	104.9	108.9	▲
		拡張期血圧	90mmHg以上	31,862	4,113	12.9	4,733	86.9	84.3	89.6	▽
		中性脂肪	300mg/dl以上	31,858	1,389	4.4	1,185	117.2	111.1	123.5	▲
		HDLコレステロール	35mg/dl未満	31,859	603	1.9	621	97.1	89.5	105.2	
		LDLコレステロール	140mg/dl以上	31,410	7,095	22.6	7,243	98.0	95.7	100.3	
		空腹時血糖	126mg/dl以上	26,822	3,889	14.5	3,667	106.0	102.7	109.4	▲
		HbA1c	6.5%以上	25,786	4,067	15.8	3,950	103.0	99.8	106.2	
		AST(GOT)	51U/l以上	31,859	966	3.0	941	102.6	96.2	109.3	
ALT(GPT)		51U/l以上	31,858	1,549	4.9	1,510	102.6	97.5	107.8		
γGT(γGTP)		101U/l以上	31,848	2,112	6.6	2,363	89.4	85.6	93.3	▽	
女性	保健指導判定値	BMI	25以上	34,090	12,817	37.6	7,852	163.2	160.4	166.1	▲
		腹囲	90cm以上	34,089	10,592	31.1	6,989	151.5	148.7	154.5	▲
		収縮期血圧	130mmHg以上	34,091	19,001	55.7	18,147	104.7	103.2	106.2	▲
		拡張期血圧	85mmHg以上	34,091	5,999	17.6	6,102	98.3	95.8	100.8	
		中性脂肪	150mg/dl以上	34,090	6,178	18.1	5,797	106.6	103.9	109.3	▲
		HDLコレステロール	40mg/dl未満	34,089	581	1.7	447	130.1	119.7	141.1	▲
		LDLコレステロール	120mg/dl以上	33,539	19,710	58.8	19,684	100.1	98.7	101.5	
		空腹時血糖	100mg/dl以上	29,547	10,011	33.9	10,188	98.3	96.3	100.2	
		HbA1c	5.6%以上	30,610	20,627	67.4	19,201	107.4	106.0	108.9	▲
		AST(GOT)	31U/l以上	34,088	3,791	11.1	3,611	105.0	101.7	108.4	▲
	ALT(GPT)	31U/l以上	34,088	4,034	11.8	3,285	122.8	119.0	126.6	▲	
	γGT(γGTP)	51U/l以上	34,088	2,964	8.7	2,693	110.1	106.1	114.1	▲	
	受診勧奨判定値	収縮期血圧	140mmHg以上	34,091	10,793	31.7	9,822	109.9	107.8	112.0	▲
		拡張期血圧	90mmHg以上	34,091	3,078	9.0	3,152	97.6	94.2	101.2	
		中性脂肪	300mg/dl以上	34,090	573	1.7	501	114.5	105.3	124.2	▲
		HDLコレステロール	35mg/dl未満	34,089	130	0.4	103	125.7	105.0	149.3	▲
		LDLコレステロール	140mg/dl以上	33,539	11,065	33.0	11,071	99.9	98.1	101.8	
		空腹時血糖	126mg/dl以上	29,547	2,020	6.8	1,694	119.3	114.1	124.6	▲
		HbA1c	6.5%以上	30,610	3,157	10.3	2,598	121.5	117.3	125.8	▲
		AST(GOT)	51U/l以上	34,088	682	2.0	544	125.4	116.2	135.2	▲
ALT(GPT)		51U/l以上	34,088	1,033	3.0	801	128.9	121.2	137.0	▲	
γGT(γGTP)		101U/l以上	34,088	616	1.8	583	105.7	97.5	114.4		

判定区分 ▲：全国（基準）と比べて、該当者出現率が有意に高い（標準化該当比>100 かつ 95%信頼区間下限値>100）

▽：全国（基準）と比べて、該当者出現率が有意に低い（標準化該当比<100 かつ 95%信頼区間上限値<100）

(2) 質問項目

ア 40~74歳

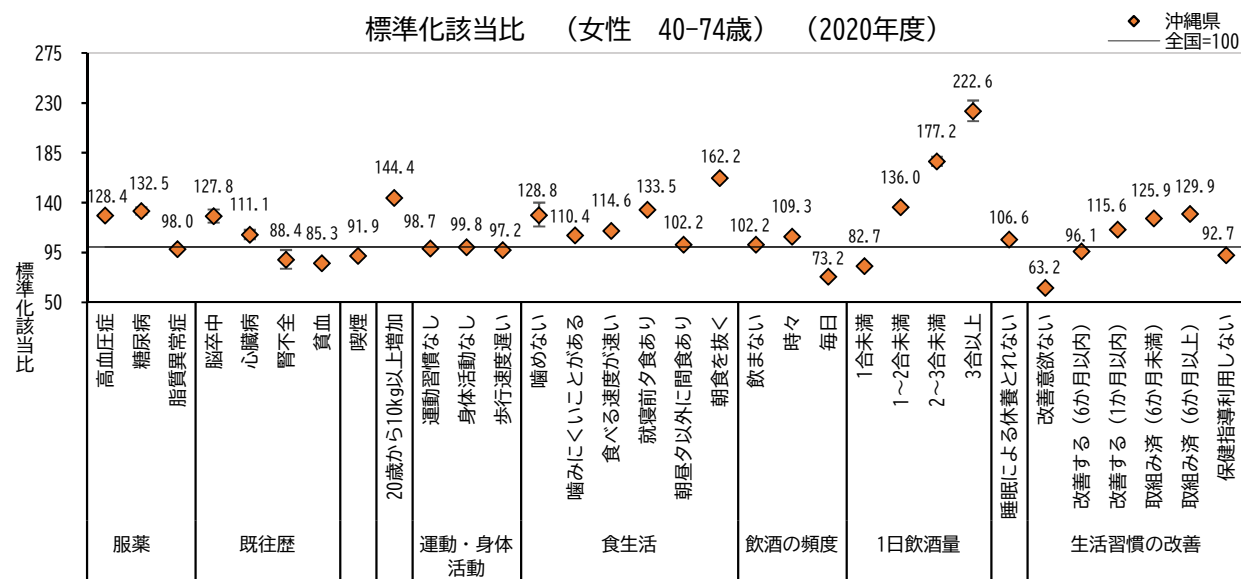
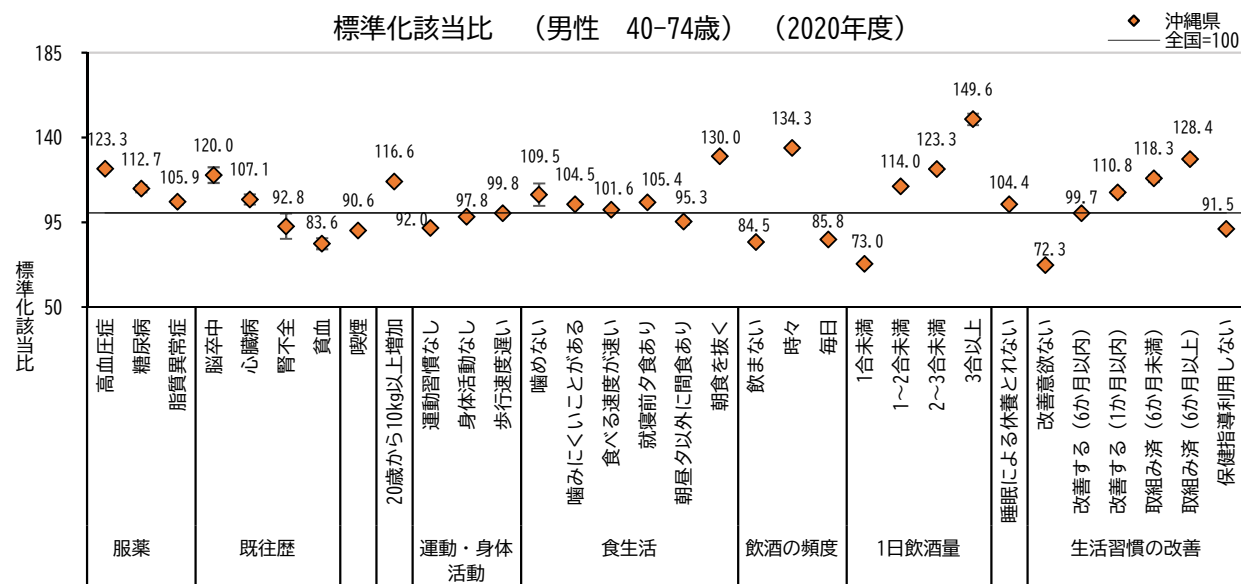
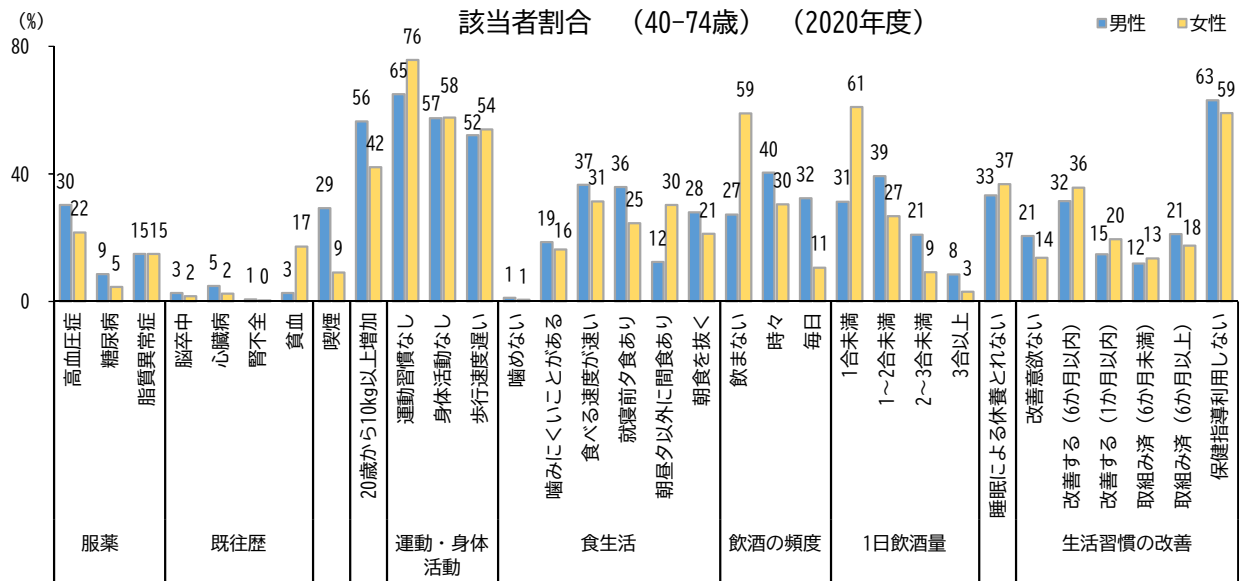


表 質問票 回答状況, 標準化該当比(40-74 歳) (2020 年度)

対全国(全国=100)

	回答者 (人)	該当者		期待数 (人)	標準化 該当比	95%信頼区間		判定 区分	
		(人)	(%)			下限値	上限値		
男性	服薬 高血圧症	150,079	45,386	30.2	36,810	123.3	122.2	124.4	▲
	服薬 糖尿病	150,078	12,952	8.6	11,489	112.7	110.8	114.7	▲
	服薬 脂質異常症	150,079	22,419	14.9	21,176	105.9	104.5	107.3	▲
	既往歴 脳卒中	120,213	3,219	2.7	2,683	120.0	115.9	124.2	▲
	既往歴 心臓病	120,210	5,860	4.9	5,473	107.1	104.3	109.8	▲
	既往歴 腎不全	120,981	751	0.6	810	92.8	86.2	99.6	▽
	既往歴 貧血	119,341	3,190	2.7	3,817	83.6	80.7	86.5	▽
	喫煙	150,077	43,976	29.3	48,523	90.6	89.8	91.5	▽
	20歳時体重から10kg以上増加	122,196	69,006	56.5	59,167	116.6	115.8	117.5	▲
	1回30分以上の運動習慣なし	121,384	78,841	65.0	85,695	92.0	91.4	92.6	▽
	1日1時間以上身体活動なし	120,619	69,325	57.5	70,886	97.8	97.1	98.5	▽
	歩行速度遅い	121,076	63,099	52.1	63,217	99.8	99.0	100.6	
	嗜めない	117,447	1,333	1.1	1,217	109.5	103.7	115.6	▲
	嗜みにくいことがある	117,447	21,887	18.6	20,937	104.5	103.2	105.9	▲
	食べる速度が速い	118,640	43,424	36.6	42,751	101.6	100.6	102.5	▲
	週3回以上就寝前夕食	120,931	43,404	35.9	41,167	105.4	104.4	106.4	▲
	朝昼夕食以外に間食	115,380	14,305	12.4	15,003	95.3	93.8	96.9	▽
	週3回以上朝食を抜く	120,785	33,809	28.0	26,009	130.0	128.6	131.4	▲
	飲酒の頻度 飲まない	132,277	35,980	27.2	42,564	84.5	83.7	85.4	▽
	飲酒の頻度 時々	132,277	53,452	40.4	39,797	134.3	133.2	135.5	▲
	飲酒の頻度 毎日	132,277	42,845	32.4	49,916	85.8	85.0	86.7	▽
	1日飲酒量 1合未満	109,100	34,154	31.3	46,792	73.0	72.2	73.8	▽
	1日飲酒量 1～2合未満	109,100	42,861	39.3	37,597	114.0	112.9	115.1	▲
	1日飲酒量 2～3合未満	109,100	22,857	21.0	18,543	123.3	121.7	124.9	▲
	1日飲酒量 3合以上	109,100	9,228	8.5	6,168	149.6	146.6	152.7	▲
	睡眠による休養が取れない	120,053	39,964	33.3	38,270	104.4	103.4	105.5	▲
	生活習慣 改善意欲ない	121,522	24,970	20.5	34,537	72.3	71.4	73.2	▽
	生活習慣 改善する(6か月以内)	121,522	38,290	31.5	38,403	99.7	98.7	100.7	
	生活習慣 改善する(1か月以内)	121,522	18,054	14.9	16,297	110.8	109.2	112.4	▲
	生活習慣 取組み済(6か月未満)	121,522	14,497	11.9	12,257	118.3	116.4	120.2	▲
	生活習慣 取組み済(6か月以上)	121,522	25,711	21.2	20,027	128.4	126.8	130.0	▲
	保健指導利用しない	120,496	76,061	63.1	83,144	91.5	90.8	92.1	▽
女性	服薬 高血圧症	138,390	29,901	21.6	23,281	128.4	127.0	129.9	▲
	服薬 糖尿病	138,390	6,295	4.5	4,751	132.5	129.2	135.8	▲
	服薬 脂質異常症	138,390	20,608	14.9	21,027	98.0	96.7	99.4	▽
	既往歴 脳卒中	111,653	1,822	1.6	1,426	127.8	122.0	133.8	▲
	既往歴 心臓病	111,638	2,739	2.5	2,464	111.1	107.0	115.4	▲
	既往歴 腎不全	113,115	430	0.4	486	88.4	80.3	97.2	▽
	既往歴 貧血	111,773	19,210	17.2	22,531	85.3	84.1	86.5	▽
	喫煙	138,388	12,538	9.1	13,650	91.9	90.2	93.5	▽
	20歳時体重から10kg以上増加	115,213	48,534	42.1	33,609	144.4	143.1	145.7	▲
	1回30分以上の運動習慣なし	113,985	86,339	75.7	87,470	98.7	98.0	99.4	▽
	1日1時間以上身体活動なし	113,730	65,600	57.7	65,711	99.8	99.1	100.6	
	歩行速度遅い	114,183	61,611	54.0	63,383	97.2	96.4	98.0	▽
	嗜めない	109,762	561	0.5	435	128.8	118.4	139.9	▲
	嗜みにくいことがある	109,762	17,947	16.4	16,263	110.4	108.7	112.0	▲
	食べる速度が速い	111,580	34,973	31.3	30,517	114.6	113.4	115.8	▲
	週3回以上就寝前夕食	114,271	28,082	24.6	21,029	133.5	132.0	135.1	▲
	朝昼夕食以外に間食	109,137	33,040	30.3	32,322	102.2	101.1	103.3	▲
	週3回以上朝食を抜く	114,219	24,212	21.2	14,928	162.2	160.2	164.2	▲
	飲酒の頻度 飲まない	120,931	71,255	58.9	69,697	102.2	101.5	103.0	▲
	飲酒の頻度 時々	120,931	36,811	30.4	33,669	109.3	108.2	110.5	▲
	飲酒の頻度 毎日	120,931	12,865	10.6	17,565	73.2	72.0	74.5	▽
	1日飲酒量 1合未満	72,316	44,124	61.0	53,348	82.7	81.9	83.5	▽
	1日飲酒量 1～2合未満	72,316	19,349	26.8	14,232	136.0	134.0	137.9	▲
	1日飲酒量 2～3合未満	72,316	6,644	9.2	3,749	177.2	173.0	181.5	▲
	1日飲酒量 3合以上	72,316	2,199	3.0	988	222.6	213.4	232.1	▲
	睡眠による休養が取れない	112,615	41,439	36.8	38,867	106.6	105.6	107.6	▲
	生活習慣 改善意欲ない	113,993	15,655	13.7	24,787	63.2	62.2	64.2	▽
	生活習慣 改善する(6か月以内)	113,993	40,699	35.7	42,338	96.1	95.2	97.1	▽
	生活習慣 改善する(1か月以内)	113,993	22,266	19.5	19,264	115.6	114.1	117.1	▲
	生活習慣 取組み済(6か月未満)	113,993	15,372	13.5	12,205	125.9	124.0	128.0	▲
	生活習慣 取組み済(6か月以上)	113,993	20,001	17.5	15,400	129.9	128.1	131.7	▲
	保健指導利用しない	110,768	65,372	59.0	70,546	92.7	92.0	93.4	▽

・判定区分 ▲：全国と比べて、該当者が有意に多い (標準化該当比>100 かつ 95%信頼区間 下限値>100)

▽：全国と比べて、該当者が有意に少ない (標準化該当比<100 かつ 95%信頼区間上限値<100)



イ 40～64歳

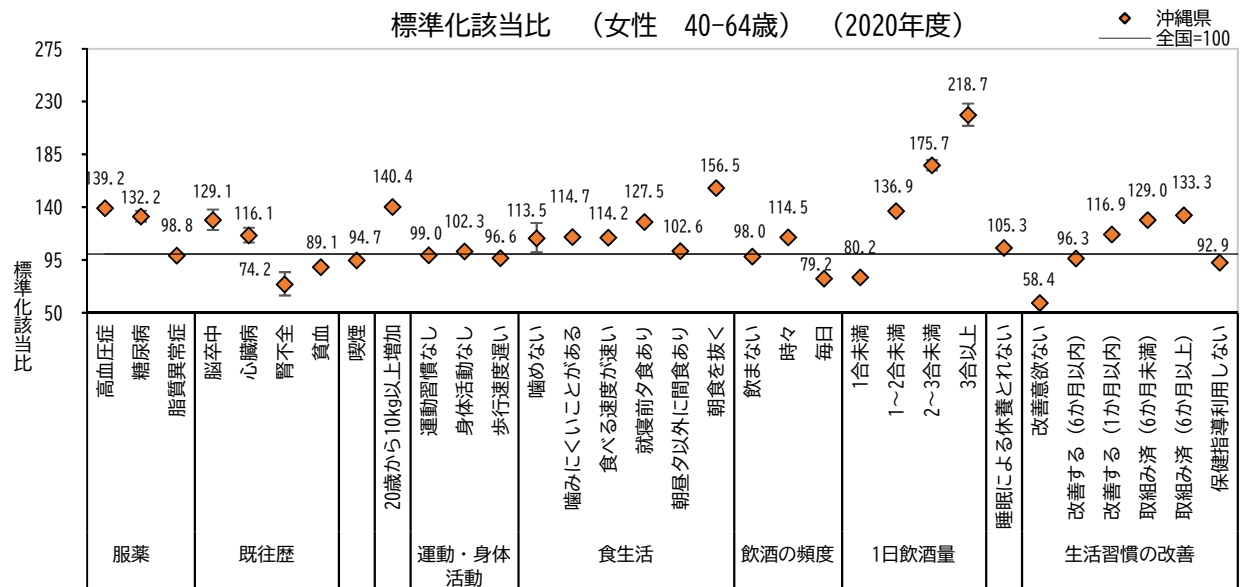
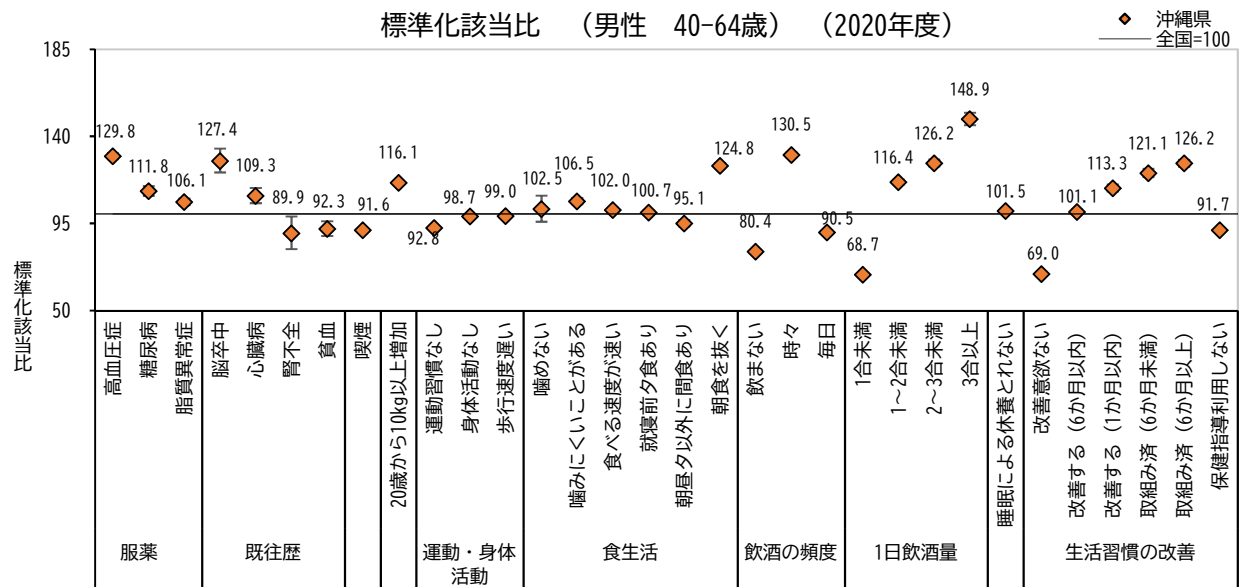
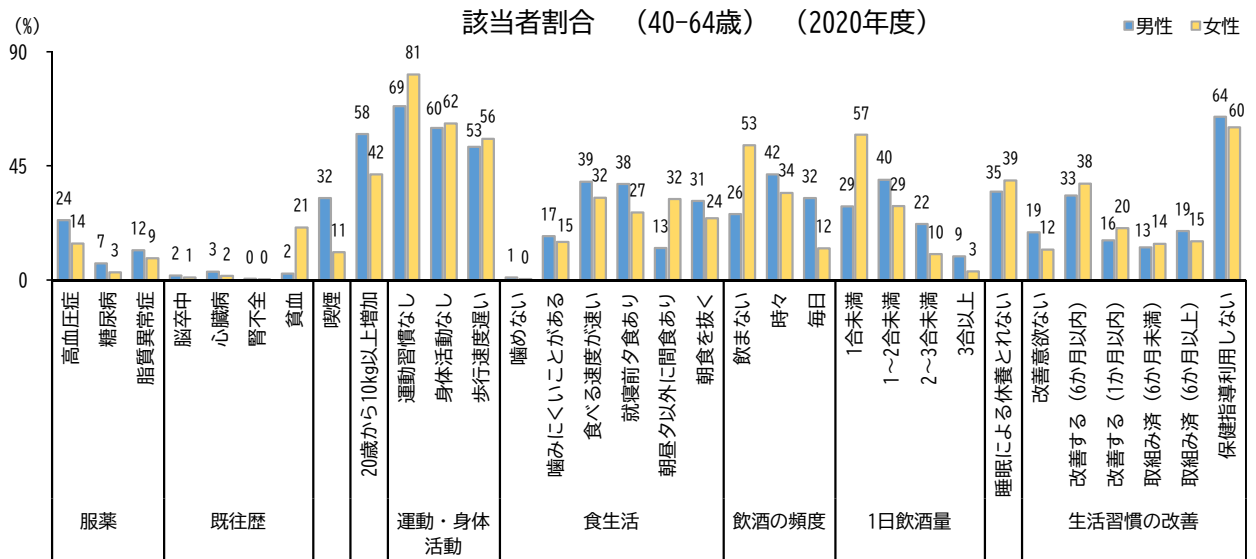


表 質問票 回答状況、標準化該当比(40-64歳) (2020年度)

対全国(全国=100)

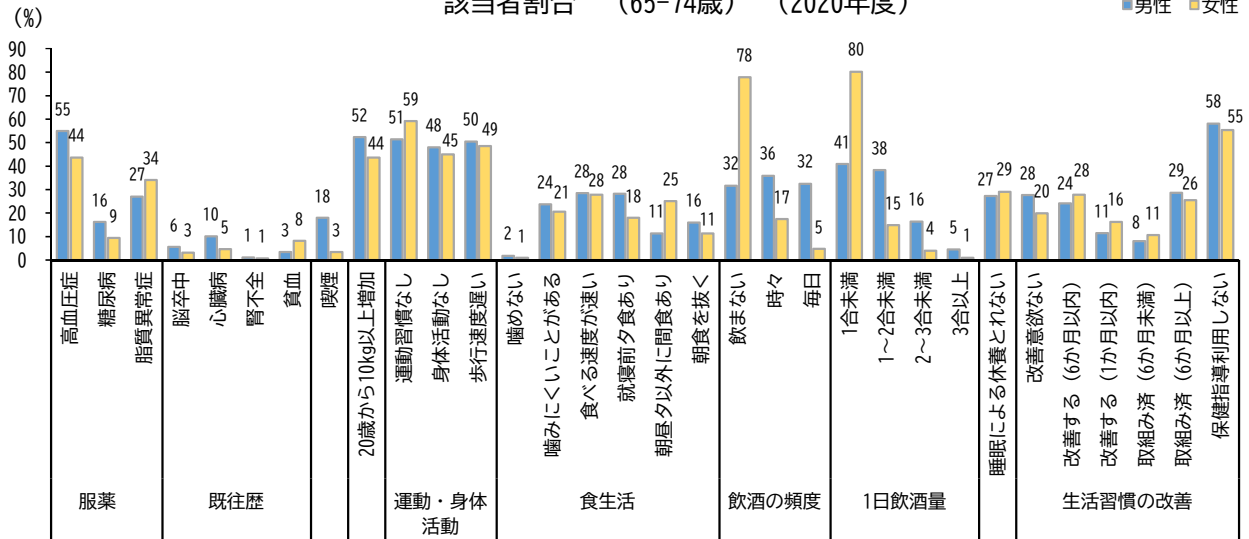
	回答者 (人)	該当者		期待数 (人)	標準化 該当比	95%信頼区間		判定 区分	
		(人)	(%)			下限値	上限値		
男性	服薬 高血圧症	118,217	27,881	23.6	21,484	129.8	128.3	131.3	▲
	服薬 糖尿病	118,216	7,783	6.6	6,965	111.8	109.3	114.3	▲
	服薬 脂質異常症	118,217	13,831	11.7	13,032	106.1	104.4	107.9	▲
	既往歴 脳卒中	92,271	1,677	1.8	1,316	127.4	121.4	133.7	▲
	既往歴 心臓病	92,275	3,051	3.3	2,790	109.3	105.5	113.3	▲
	既往歴 腎不全	92,611	443	0.5	493	89.9	81.7	98.7	▽
	既往歴 貧血	91,290	2,251	2.5	2,440	92.3	88.5	96.2	▽
	喫煙	118,215	38,262	32.4	41,753	91.6	90.7	92.6	▽
	20歳時体重から10kg以上増加	96,821	55,731	57.6	47,986	116.1	115.2	117.1	▲
	1回30分以上の運動習慣なし	96,152	65,868	68.5	71,016	92.8	92.0	93.5	▽
	1日1時間以上身体活動なし	95,454	57,263	60.0	58,003	98.7	97.9	99.5	▽
	歩行速度遅い	95,834	50,376	52.6	50,903	99.0	98.1	99.8	▽
	嗜めない	93,379	903	1.0	881	102.5	95.9	109.4	
	嗜みにくいことがある	93,379	16,192	17.3	15,199	106.5	104.9	108.2	▲
	食べる速度が速い	93,633	36,309	38.8	35,609	102.0	100.9	103.0	▲
	週3回以上就寝前夕食	95,719	36,301	37.9	36,033	100.7	99.7	101.8	
	朝昼夕食以外に間食	91,446	11,584	12.7	12,186	95.1	93.3	96.8	▽
	週3回以上朝食を抜く	95,601	29,803	31.2	23,872	124.8	123.4	126.3	▲
	飲酒の頻度 飲まない	104,860	27,307	26.0	33,944	80.4	79.5	81.4	▽
	飲酒の頻度 時々	104,860	43,614	41.6	33,418	130.5	129.3	131.7	▲
	飲酒の頻度 毎日	104,860	33,939	32.4	37,498	90.5	89.5	91.5	▽
	1日飲酒量 1合未満	88,032	25,548	29.0	37,209	68.7	67.8	69.5	▽
	1日飲酒量 1～2合未満	88,032	34,787	39.5	29,879	116.4	115.2	117.7	▲
	1日飲酒量 2～3合未満	88,032	19,423	22.1	15,388	126.2	124.5	128.0	▲
	1日飲酒量 3合以上	88,032	8,274	9.4	5,555	148.9	145.7	152.2	▲
	睡眠による休養が取れない	95,274	33,202	34.8	32,700	101.5	100.4	102.6	▲
	生活習慣 改善意欲ない	97,608	18,340	18.8	26,593	69.0	68.0	70.0	▽
	生活習慣 改善する(6か月以内)	97,608	32,504	33.3	32,156	101.1	100.0	102.2	
	生活習慣 改善する(1か月以内)	97,608	15,330	15.7	13,527	113.3	111.5	115.1	▲
	生活習慣 取組み済(6か月未満)	97,608	12,578	12.9	10,386	121.1	119.0	123.2	▲
生活習慣 取組み済(6か月以上)	97,608	18,856	19.3	14,947	126.2	124.4	128.0	▲	
保健指導用しない	96,609	62,172	64.4	67,815	91.7	91.0	92.4	▽	
女性	服薬 高血圧症	104,299	15,051	14.4	10,816	139.2	136.9	141.4	▲
	服薬 糖尿病	104,299	3,090	3.0	2,337	132.2	127.6	137.0	▲
	服薬 脂質異常症	104,299	8,992	8.6	9,100	98.8	96.8	100.9	
	既往歴 脳卒中	81,144	846	1.0	655	129.1	120.5	138.1	▲
	既往歴 心臓病	81,132	1,327	1.6	1,143	116.1	109.9	122.5	▲
	既往歴 腎不全	81,964	221	0.3	298	74.2	64.7	84.6	▽
	既往歴 貧血	80,888	16,701	20.6	18,748	89.1	87.7	90.4	▽
	喫煙	104,297	11,391	10.9	12,032	94.7	92.9	96.4	▽
	20歳時体重から10kg以上増加	87,323	36,378	41.7	25,903	140.4	139.0	141.9	▲
	1回30分以上の運動習慣なし	86,351	69,998	81.1	70,709	99.0	98.3	99.7	▽
	1日1時間以上身体活動なし	86,033	53,147	61.8	51,956	102.3	101.4	103.2	▲
	歩行速度遅い	86,495	48,171	55.7	49,880	96.6	95.7	97.4	▽
	嗜めない	83,690	329	0.4	290	113.5	101.6	126.5	▲
	嗜みにくいことがある	83,690	12,569	15.0	10,954	114.7	112.7	116.8	▲
	食べる速度が速い	84,147	27,337	32.5	23,934	114.2	112.9	115.6	▲
	週3回以上就寝前夕食	86,530	23,092	26.7	18,106	127.5	125.9	129.2	▲
	朝昼夕食以外に間食	83,072	26,506	31.9	25,824	102.6	101.4	103.9	▲
	週3回以上朝食を抜く	86,492	21,062	24.4	13,458	156.5	154.4	158.6	▲
	飲酒の頻度 飲まない	92,845	49,392	53.2	50,405	98.0	97.1	98.9	▽
	飲酒の頻度 時々	92,845	31,911	34.4	27,861	114.5	113.3	115.8	▲
	飲酒の頻度 毎日	92,845	11,542	12.4	14,580	79.2	77.7	80.6	▽
	1日飲酒量 1合未満	60,445	34,605	57.3	43,133	80.2	79.4	81.1	▽
	1日飲酒量 1～2合未満	60,445	17,586	29.1	12,847	136.9	134.9	138.9	▲
	1日飲酒量 2～3合未満	60,445	6,174	10.2	3,513	175.7	171.4	180.2	▲
	1日飲酒量 3合以上	60,445	2,080	3.4	951	218.7	209.4	228.3	▲
	睡眠による休養が取れない	85,584	33,584	39.2	31,896	105.3	104.2	106.4	▲
	生活習慣 改善意欲ない	88,324	10,560	12.0	18,095	58.4	57.3	59.5	▽
	生活習慣 改善する(6か月以内)	88,324	33,570	38.0	34,859	96.3	95.3	97.3	▽
	生活習慣 改善する(1か月以内)	88,324	18,101	20.5	15,483	116.9	115.2	118.6	▲
	生活習慣 取組み済(6か月未満)	88,324	12,647	14.3	9,802	129.0	126.8	131.3	▲
生活習慣 取組み済(6か月以上)	88,324	13,446	15.2	10,085	133.3	131.1	135.6	▲	
保健指導用しない	84,435	50,809	60.2	54,690	92.9	92.1	93.7	▽	

・判定区分 ▲：全国と比べて、該当者が有意に多い (標準化該当比>100 かつ 95%信頼区間 下限値>100)

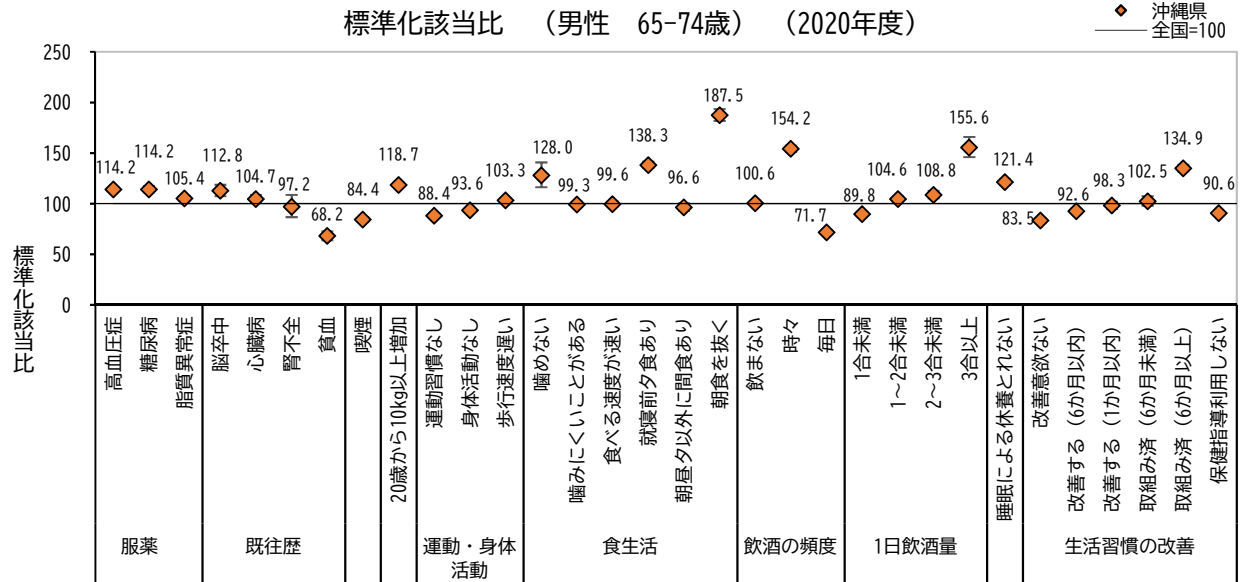
▽：全国と比べて、該当者が有意に少ない (標準化該当比<100 かつ 95%信頼区間上限値<100)

# ウ 65～74 歳

## 該当者割合 (65-74歳) (2020年度)



## 標準化該当比 (男性 65-74歳) (2020年度)



## 標準化該当比 (女性 65-74歳) (2020年度)

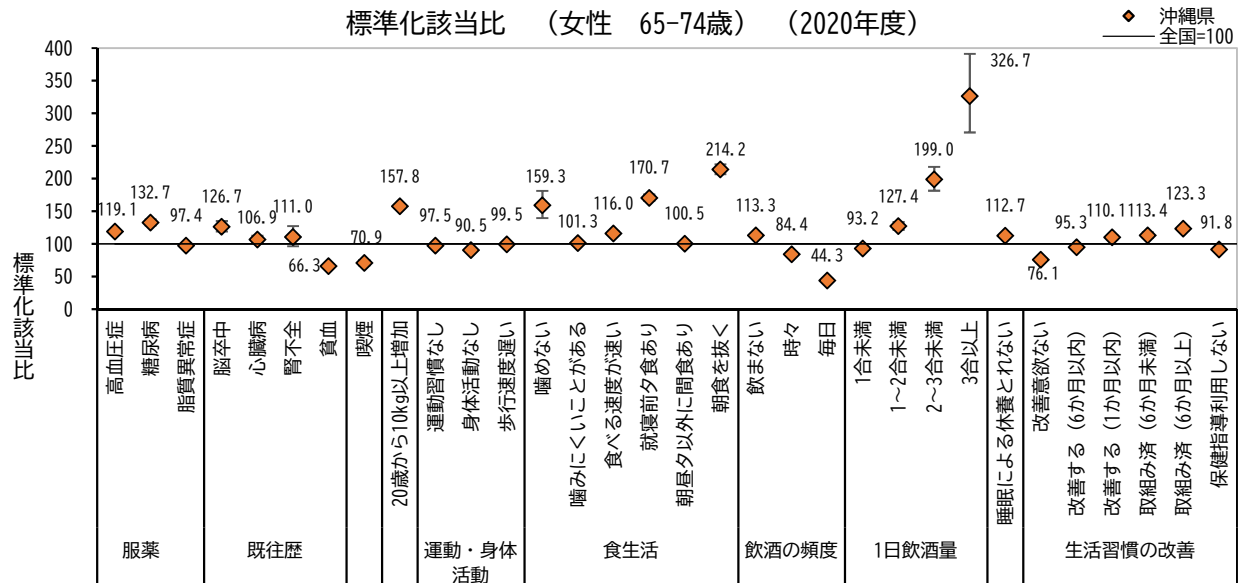


表 質問票 回答状況、標準化該当比(65-74歳)(2020年度)

対全国(全国=100)

	回答者 (人)	該当者		期待数 (人)	標準化 該当比	95%信頼区間		判定 区分	
		(人)	(%)			下限値	上限値		
男性	服薬 高血圧症	31,862	17,505	54.9	15,326	114.2	112.5	115.9	▲
	服薬 糖尿病	31,862	5,169	16.2	4,524	114.2	111.2	117.4	▲
	服薬 脂質異常症	31,862	8,588	27.0	8,144	105.4	103.2	107.7	▲
	既往歴 脳卒中	27,942	1,542	5.5	1,367	112.8	107.3	118.6	▲
	既往歴 心臓病	27,935	2,809	10.1	2,683	104.7	100.9	108.6	▲
	既往歴 腎不全	28,370	308	1.1	317	97.2	86.7	108.7	
	既往歴 貧血	28,051	939	3.3	1,377	68.2	63.9	72.7	▽
	喫煙	31,862	5,714	17.9	6,770	84.4	82.2	86.6	▽
	20歳時体重から10kg以上増加	25,375	13,275	52.3	11,181	118.7	116.7	120.8	▲
	1回30分以上の運動習慣なし	25,232	12,973	51.4	14,678	88.4	86.9	89.9	▽
	1日1時間以上身体活動なし	25,165	12,062	47.9	12,882	93.6	92.0	95.3	▽
	歩行速度遅い	25,242	12,723	50.4	12,314	103.3	101.5	105.1	▲
	嗜めない	24,068	430	1.8	336	128.0	116.2	140.7	▲
	嗜みにくいことがある	24,068	5,695	23.7	5,738	99.3	96.7	101.9	
	食べる速度が速い	25,007	7,115	28.5	7,143	99.6	97.3	102.0	
	週3回以上就寝前夕食	25,212	7,103	28.2	5,134	138.3	135.1	141.6	▲
	朝昼夕食以外に間食	23,934	2,721	11.4	2,818	96.6	93.0	100.3	
	週3回以上朝食を抜く	25,184	4,006	15.9	2,137	187.5	181.7	193.4	▲
	飲酒の頻度 飲まない	27,417	8,673	31.6	8,620	100.6	98.5	102.8	
	飲酒の頻度 時々	27,417	9,838	35.9	6,379	154.2	151.2	157.3	▲
	飲酒の頻度 毎日	27,417	8,906	32.5	12,418	71.7	70.2	73.2	▽
	1日飲酒量 1合未満	21,068	8,606	40.8	9,582	89.8	87.9	91.7	▽
	1日飲酒量 1~2合未満	21,068	8,074	38.3	7,718	104.6	102.3	106.9	▲
	1日飲酒量 2~3合未満	21,068	3,434	16.3	3,155	108.8	105.2	112.5	▲
	1日飲酒量 3合以上	21,068	954	4.5	613	155.6	145.9	165.8	▲
	睡眠による休養が取れない	24,779	6,762	27.3	5,570	121.4	118.5	124.3	▲
	生活習慣 改善意欲ない	23,914	6,630	27.7	7,945	83.5	81.5	85.5	▽
	生活習慣 改善する(6か月以内)	23,914	5,786	24.2	6,247	92.6	90.3	95.0	▽
	生活習慣 改善する(1か月以内)	23,914	2,724	11.4	2,771	98.3	94.7	102.1	
	生活習慣 取組み済(6か月未満)	23,914	1,919	8.0	1,871	102.5	98.0	107.2	
生活習慣 取組み済(6か月以上)	23,914	6,855	28.7	5,081	134.9	131.7	138.2	▲	
保健指導利用しない	23,887	13,889	58.1	15,329	90.6	89.1	92.1	▽	
女性	服薬 高血圧症	34,091	14,850	43.6	12,465	119.1	117.2	121.1	▲
	服薬 糖尿病	34,091	3,205	9.4	2,415	132.7	128.2	137.4	▲
	服薬 脂質異常症	34,091	11,616	34.1	11,928	97.4	95.6	99.2	▽
	既往歴 脳卒中	30,509	976	3.2	770	126.7	118.8	134.9	▲
	既往歴 心臓病	30,506	1,412	4.6	1,321	106.9	101.4	112.6	▲
	既往歴 腎不全	31,151	209	0.7	188	111.0	96.5	127.1	
	既往歴 貧血	30,885	2,509	8.1	3,783	66.3	63.8	69.0	▽
	喫煙	34,091	1,147	3.4	1,619	70.9	66.8	75.1	▽
	20歳時体重から10kg以上増加	27,890	12,156	43.6	7,705	157.8	155.0	160.6	▲
	1回30分以上の運動習慣なし	27,634	16,341	59.1	16,761	97.5	96.0	99.0	▽
	1日1時間以上身体活動なし	27,697	12,453	45.0	13,755	90.5	89.0	92.1	▽
	歩行速度遅い	27,688	13,440	48.5	13,503	99.5	97.9	101.2	
	嗜めない	26,072	232	0.9	146	159.3	139.5	181.2	▲
	嗜みにくいことがある	26,072	5,378	20.6	5,309	101.3	98.6	104.0	
	食べる速度が速い	27,433	7,636	27.8	6,583	116.0	113.4	118.6	▲
	週3回以上就寝前夕食	27,741	4,990	18.0	2,923	170.7	166.0	175.5	▲
	朝昼夕食以外に間食	26,065	6,534	25.1	6,499	100.5	98.1	103.0	
	週3回以上朝食を抜く	27,727	3,150	11.4	1,470	214.2	206.8	221.8	▲
	飲酒の頻度 飲まない	28,086	21,863	77.8	19,292	113.3	111.8	114.8	▲
	飲酒の頻度 時々	28,086	4,900	17.4	5,808	84.4	82.0	86.8	▽
	飲酒の頻度 毎日	28,086	1,323	4.7	2,986	44.3	42.0	46.8	▽
	1日飲酒量 1合未満	11,871	9,519	80.2	10,214	93.2	91.3	95.1	▽
	1日飲酒量 1~2合未満	11,871	1,763	14.9	1,384	127.4	121.5	133.4	▲
	1日飲酒量 2~3合未満	11,871	470	4.0	236	199.0	181.4	217.9	▲
	1日飲酒量 3合以上	11,871	119	1.0	36	326.7	270.6	391.0	▲
	睡眠による休養が取れない	27,031	7,855	29.1	6,970	112.7	110.2	115.2	▲
	生活習慣 改善意欲ない	25,669	5,095	19.8	6,692	76.1	74.1	78.3	▽
	生活習慣 改善する(6か月以内)	25,669	7,129	27.8	7,478	95.3	93.1	97.6	▽
	生活習慣 改善する(1か月以内)	25,669	4,165	16.2	3,781	110.1	106.8	113.5	▲
	生活習慣 取組み済(6か月未満)	25,669	2,725	10.6	2,403	113.4	109.2	117.7	▲
生活習慣 取組み済(6か月以上)	25,669	6,555	25.5	5,314	123.3	120.4	126.4	▲	
保健指導利用しない	26,333	14,563	55.3	15,856	91.8	90.4	93.3	▽	

・判定区分 ▲：全国と比べて、該当者が有意に多い (標準化該当比>100 かつ 95%信頼区間 下限値>100)  
 ▽：全国と比べて、該当者が有意に少ない (標準化該当比<100 かつ 95%信頼区間上限値<100)