

Ⅲ 参考資料

主な死因の死亡数、粗死亡率、年齢調整死亡率の推移（沖縄県、全国）

沖縄県が日本に復帰した 1973 年から 2021 年までの本県の死亡の動向について、主な死因の死亡数、粗死亡率、年齢調整死亡率の年次推移を示しました。

年齢調整死亡率については、本県の 20～64 歳のいわゆる働き盛り世代の死亡率が全国より高いことから、「20～64 歳の年齢調整死亡率」も算出しています。

(1) 粗死亡率の算出方法

死因別に死亡数を人口で除した値で求められます。なお、地域や年次間の年齢構成に差がある場合は、高齢者の多い地域や年次では高くなり、若年者の多い地域や年次では低くなる傾向があります。

$$\text{粗死亡率} = \frac{\text{各年の死因別死亡数}}{\text{各年 10 月 1 日現在日本人人口}} \times 100,000$$

(人口 10 万対)

(2) 年齢調整死亡率

年齢構成の異なる地域間や年次間で死亡状況の比較ができるように年齢構成を調整しそらえた死亡率が年齢調整死亡率です。この年齢調整死亡率を用いることによって、年齢構成の異なる集団について、年齢構成の相違を気にすることなく、より正確に地域比較や年次比較をすることができます。

$$\text{年齢調整死亡率} = \frac{\left(\text{観察集団の年齢 5 歳階級別死亡率} \times \text{基準人口の当該年齢階級別人口} \right) \text{の各年齢階級の総和}}{\text{基準人口*の総数}} \times 100,000$$

(人口 10 万対)

*基準人口は、2020 年（令和 2 年）より「平成 27 年モデル人口」を使用し、2005 年（平成 17 年）以降の 15 年分を算出した。

【参考】基準人口の改定に向けた検討会 https://www.mhlw.go.jp/stf/newpage_07161.html

(3) 資料

ア 人口

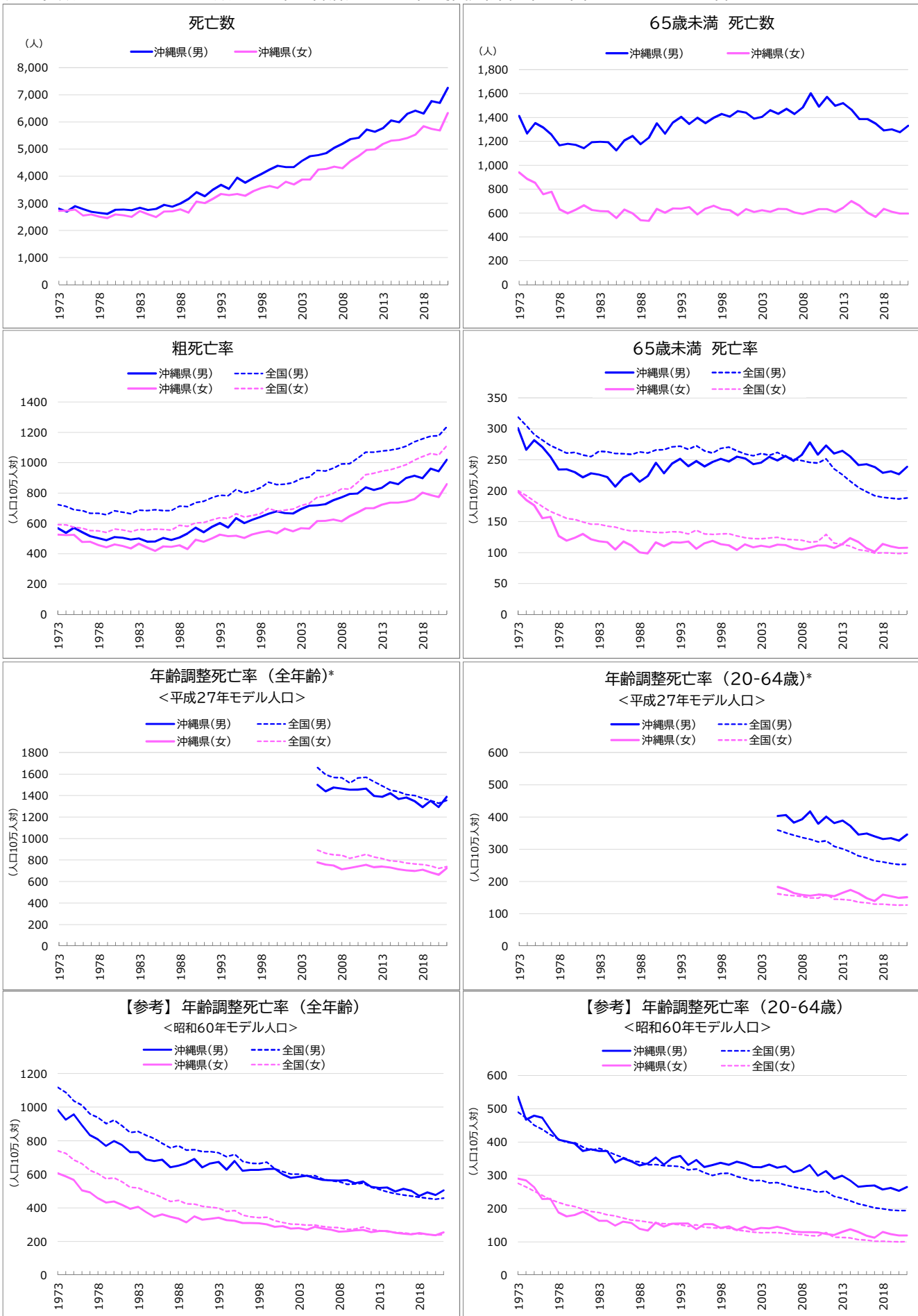
- ・2020 年（令和 2 年）：「令和 2 年国勢調査に関する不詳補完結果（参考表）」
- ・都道府県別年齢調整死亡率 参考表 年齢階級・性別人口
※2014 年までの各年の性・年齢階級別人口は、内挿法により推計
- ・2016 年～2019 年、2021 年：人口推計 都道府県、年齢(5 歳階級)、男女別、日本人人口（各年 10 月 1 日現在）

イ 死因別死亡数

- ・人口動態調査 保管統計表 都道府県編 死亡・死因（死因簡単分類） 第 2 表（00 全国、47 沖縄県）
集計した死因の分類の対照表は、5 ページ。

死亡総数

死亡数、死亡率、年齢調整死亡率の推移(沖縄県、全国:1973-2021年)



* 平成27年モデル人口を用いた年齢調整死亡率は、2005年(平成17年)以降の15年分を遡及して計算した。

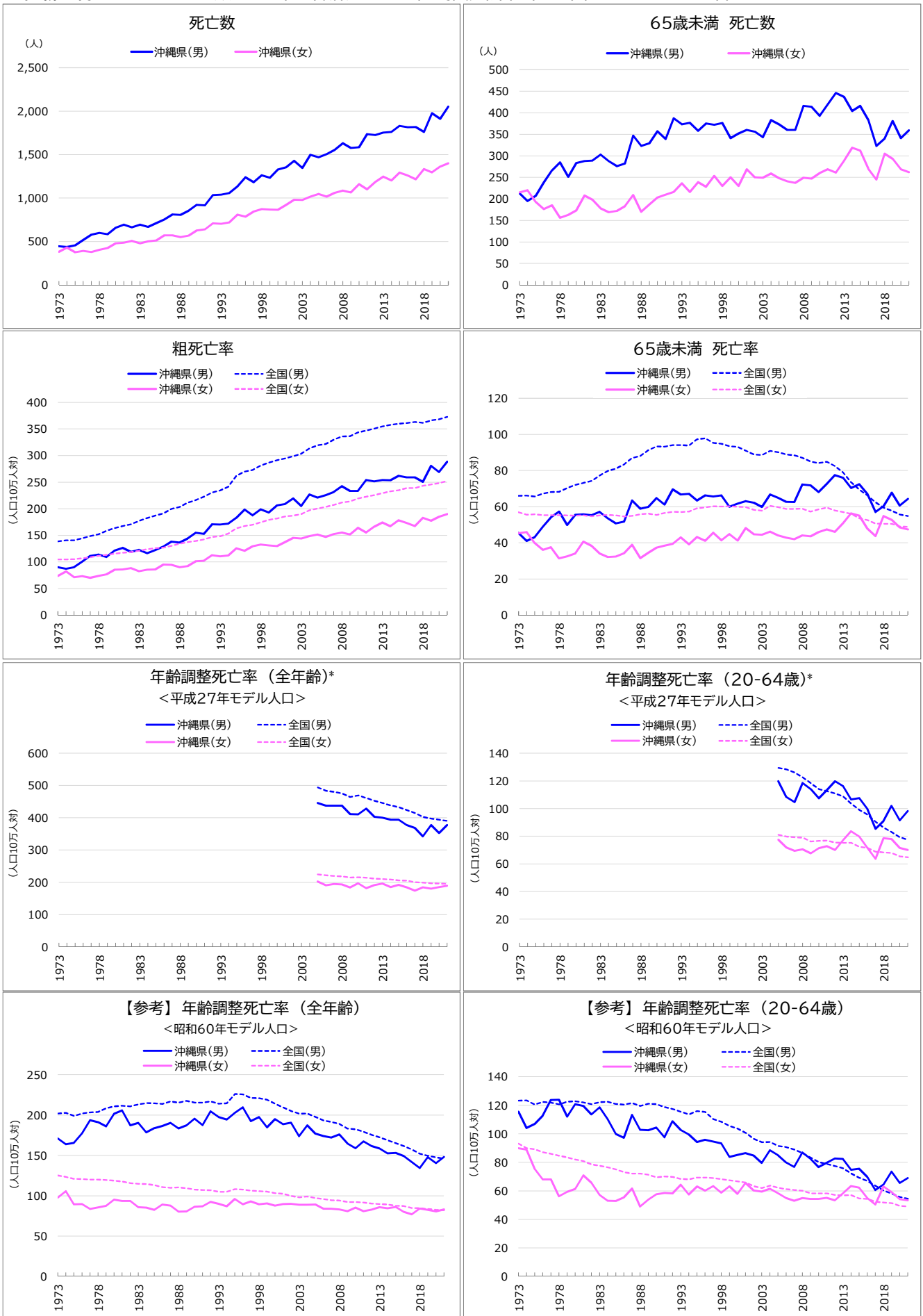
死亡総数

死亡数、死亡率、年齢調整死亡率の推移(沖縄県、全国:1973-2021年)

年	死亡数(沖縄県)		死亡数				年齢調整死亡率<平成27年モデル人口>				(参考)年齢調整死亡率<60年モデル人口>				
			粗死亡率		65歳未満		全年齢		20-64歳		全年齢		20-64歳		
	総数	65歳未満	沖縄	全国	沖縄	全国	沖縄	全国	沖縄	全国	沖縄	全国	沖縄	全国	
男	1973	2,805	1,413	567.77	723.8	301.1	318.8					983.3	1118.5	536.1	490.0
	1974	2,692	1,265	537.67	711.4	266.3	305.3					924.8	1087.7	467.3	473.2
	1975	2,896	1,353	570.84	690.4	281.5	291.0					957.1	1036.5	479.3	451.3
	1976	2,783	1,315	541.48	684.3	270.4	281.6					892.4	1012.5	473.3	438.0
	1977	2,686	1,255	515.93	666.3	255.1	273.1					833.1	959.9	437.1	422.6
	1978	2,647	1,166	502.04	666.5	234.3	266.9					808.1	939.9	407.5	409.4
	1979	2,611	1,180	489.05	656.6	234.4	260.8					769.5	902.5	401.9	398.9
	1980	2,758	1,170	510.23	682.9	229.8	262.0					798.0	923.5	395.6	397.9
	1981	2,771	1,143	504.98	674.0	221.5	257.6					773.8	889.2	373.3	385.8
	1982	2,745	1,193	492.88	664.1	228.0	255.0					732.0	849.6	378.7	375.2
	1983	2,833	1,197	501.30	686.6	225.8	263.6					732.7	855.3	373.0	381.2
	1984	2,751	1,192	479.83	684.1	221.9	263.1					687.9	831.7	373.0	372.7
	1985	2,792	1,124	480.11	689.9	206.5	260.2					678.8	812.9	338.6	362.3
	1986	2,943	1,208	503.55	684.6	221.4	259.8					687.2	785.0	350.9	353.8
	1987	2,879	1,245	490.16	683.3	227.6	258.5					642.3	758.2	341.7	343.2
	1988	2,992	1,176	506.88	713.9	214.4	262.6					651.5	770.8	329.7	341.0
	1989	3,163	1,229	533.21	709.8	223.5	260.7					666.1	744.3	335.4	332.4
	1990	3,407	1,351	571.53	736.5	245.0	265.8					691.5	747.9	353.8	332.5
	1991	3,260	1,264	542.41	745.3	228.2	266.1					640.7	735.5	332.4	329.3
	1992	3,497	1,358	577.14	768.3	244.0	270.8					665.2	735.2	351.6	328.8
	1993	3,678	1,405	602.14	784.6	251.3	271.8					673.8	729.0	358.6	326.5
	1994	3,530	1,345	573.30	782.5	239.4	266.8					627.2	705.7	330.9	316.5
	1995	3,937	1,398	634.35	822.9	247.7	272.8					679.0	719.6	346.7	319.2
	1996	3,763	1,352	601.72	799.5	239.1	264.3					620.7	677.4	324.9	307.8
	1997	3,932	1,397	624.02	813.3	246.5	260.8					626.4	667.2	331.2	300.1
	1998	4,081	1,429	642.83	835.3	251.6	268.3					626.1	664.7	337.4	306.3
	1999	4,243	1,407	663.39	871.6	247.2	270.5					631.3	673.7	331.6	307.0
	2000	4,383	1,454	680.24	855.3	255.0	264.4					632.8	634.2	341.3	296.8
	2001	4,335	1,440	668.50	858.5	252.2	259.2					600.4	615.9	335.1	290.3
	2002	4,338	1,389	664.73	869.1	242.9	256.4					578.6	602.4	324.9	284.0
	2003	4,561	1,404	694.50	895.4	245.2	260.1					585.6	601.6	324.5	285.3
	2004	4,735	1,460	716.49	904.4	254.6	257.2					592.4	588.3	332.1	277.2
	2005	4,779	1,430	718.65	949.4	249.1	261.8	1499.3	1659.7	403.5	359.4	576.6	593.2	323.3	278.4
	2006	4,849	1,472	726.07	944.3	256.2	254.6	1439.0	1594.2	406.5	351.3	567.3	571.3	327.4	271.1
	2007	5,049	1,428	752.81	963.7	248.3	251.1	1475.7	1569.0	382.5	343.4	564.4	561.9	309.5	265.5
	2008	5,196	1,483	771.45	991.0	257.6	248.5	1465.3	1565.2	393.3	336.8	563.0	557.4	315.8	260.4
	2009	5,370	1,602	793.92	992.9	278.1	245.7	1454.5	1515.7	417.5	330.8	565.0	541.0	330.7	256.6
	2010	5,416	1,490	797.37	1029.2	258.4	244.5	1453.5	1564.6	379.3	322.7	547.3	544.3	298.8	249.9
	2011	5,720	1,572	837.43	1068.4	272.8	251.4	1464.3	1570.6	401.4	326.1	557.3	547.6	312.7	252.6
	2012	5,637	1,497	820.70	1068.9	260.0	235.3	1397.2	1528.8	381.4	309.0	525.7	524.1	289.8	237.4
	2013	5,769	1,521	835.29	1076.5	264.4	225.9	1388.6	1489.0	388.8	301.3	519.4	510.3	299.2	231.4
	2014	6,052	1,466	871.46	1081.8	255.0	215.3	1421.6	1449.7	371.6	291.6	521.2	496.7	284.0	223.7
	2015	5,992	1,386	858.11	1092.6	241.3	205.1	1368.3	1434.9	345.3	279.4	498.5	486.0	265.4	214.3
	2016	6,300	1,386	898.72	1108.9	242.7	198.4	1382.8	1409.3	349.2	273.1	513.2	477.3	268.4	209.4
	2017	6,415	1,348	913.82	1138.5	238.2	191.8	1348.0	1400.3	340.2	264.4	501.6	471.4	269.6	202.7
	2018	6,311	1,291	897.72	1156.5	228.9	189.3	1292.0	1375.6	331.4	260.5	471.5	464.1	257.8	199.5
	2019	6,767	1,300	961.22	1175.0	231.3	187.8	1351.7	1352.2	334.8	256.2	492.3	458.0	262.2	196.1
	2020	6,703	1,276	942.67	1178.0	226.8	186.6	1292.1	1328.7	326.7	252.7	476.2	452.0	253.7	194.4
	2021	7,256	1,331	1019.10	1236.7	238.5	188.1	1387.8	1355.8	345.9	253.1	505.1	459.4	264.9	194.4
女	1973	2,718	940	526.43	591.6	198.3	199.9					606.6	740.0	290.1	276.3
	1974	2,732	886	522.74	589.7	185.1	192.0					588.1	724.3	284.8	265.6
	1975	2,770	853	523.68	574.0	176.5	183.1					567.2	685.1	264.3	252.7
	1976	2,552	758	476.78	568.7	155.4	174.1					504.3	664.0	228.6	239.7
	1977	2,590	777	478.23	551.5	157.8	166.3					492.8	624.2	229.5	227.4
	1978	2,506	631	457.39	550.7	127.0	160.8					456.8	604.8	188.6	218.8
	1979	2,455	598	442.97	539.8	119.2	155.2					431.9	574.4	176.4	210.9
	1980	2,590	627	462.07	561.8	123.8	153.4					438.6	579.8	180.5	206.5
	1981	2,558	664	450.70	557.0	129.9	149.4					418.2	556.0	190.6	198.8
	1982	2,502	626	435.43	544.4	121.3	145.8					395.2	523.4	177.7	191.5
	1983	2,708	616	465.57	561.4	118.2	145.8					406.0	519.9	163.3	188.4
	1984	2,598	614	441.32	556.6	116.7	142.7					374.6	498.4	163.0	182.0
	1985	2,491	558	418.14	563.1	105.0	141.2					347.1	482.9	148.5	178.7
	1986	2,692	629	448.03	558.8	117.8	137.1					361.9	461.7	160.8	171.6
	1987	2,701	598	445.72	555.0	111.5	134.7					346.8	439.1	156.8	165.9
	1988	2,780	540	454.91	588.0	100.1	135.2					336.1	445.9	138.9	163.9
	1989	2,655	534	430.85	580.3	98.6	133.5					313.4	424.4	134.0	159.7
	1990	3,061	634	492.63	602.8	116.4	132.4					349.2	423.0	158.2	156.4
	1991	3,003	602	479.62	605.4	110.2	132.3					329.6	410.1	145.8	154.8
	1992	3,164	639	501.53	622.0	116.6	133.7					335.4	404.5	154.6	154.0
	1993	3,345	637	526.25	637.6	115.9	133.4					341.9	398.9	155.1	151.5
	1994	3,300	649	515.31	632.4	117.7	130.1					326.6	380.3	155.4	146.7
	1995	3,346	587	518.64	664.0	106.1	136.0					322.9	384.7	137.6	151.4
	1996	3,275	637	504.19	640.8	115.0	130.0					310.7	357.2	153.3	144.4
	1997	3,449	660	527.41	651.8	118.9	129.5					309.5	348.4	153.1	142.2
	1998	3,562	632	541.05	663.5	113.7	130.1					309.1	342.2	142.0	141.5
	1999	3,637	623	548.77	698.0	111.9	130.5					301.6	344.8	146.5	141.0
	2000	3,563	581	534.06	679.5	104.2	126.8					288.0	323.9	135.1	136.5
	2001	3,797	632	565.31	686.6	113.1	124.1					291.8	313.9	145.1	132.9
	2002	3,699	608	547.05	694.0	108.7	122.6					276.4	304.9	136.2	129.8
	2003	3,872	623	568.84	717.9	111.2	122.0					280.2	302.5	141.7	127.7
	2004	3,875	610	565.53	730.1	108.7	123.7					270.4	297.1	140.9	128.3
	2005	4,242	635	615.05	772.3	113.0	124.6	778.3	891.5	183.0	161.8	288.0	298.6	145.3	128.2
	2006	4,272	632	616.51	778.9	112.3	121.6	758.2	862.4	175.9	158.0	276.4	289.8	139.9	125.4
	2007	4,350	604	624.85	798.4	107.1	120.6	749.3	848.1	164.1	156.0	271.0	284.7	131.3	123.7
	2008	4,296	592	614.24	827.1	104.8	120.1	713.4	845.2	158.4	153.8	259.0	283.0	129.2	122.

悪性新生物

死亡数、死亡率、年齢調整死亡率の推移(沖縄県、全国:1973-2021年)



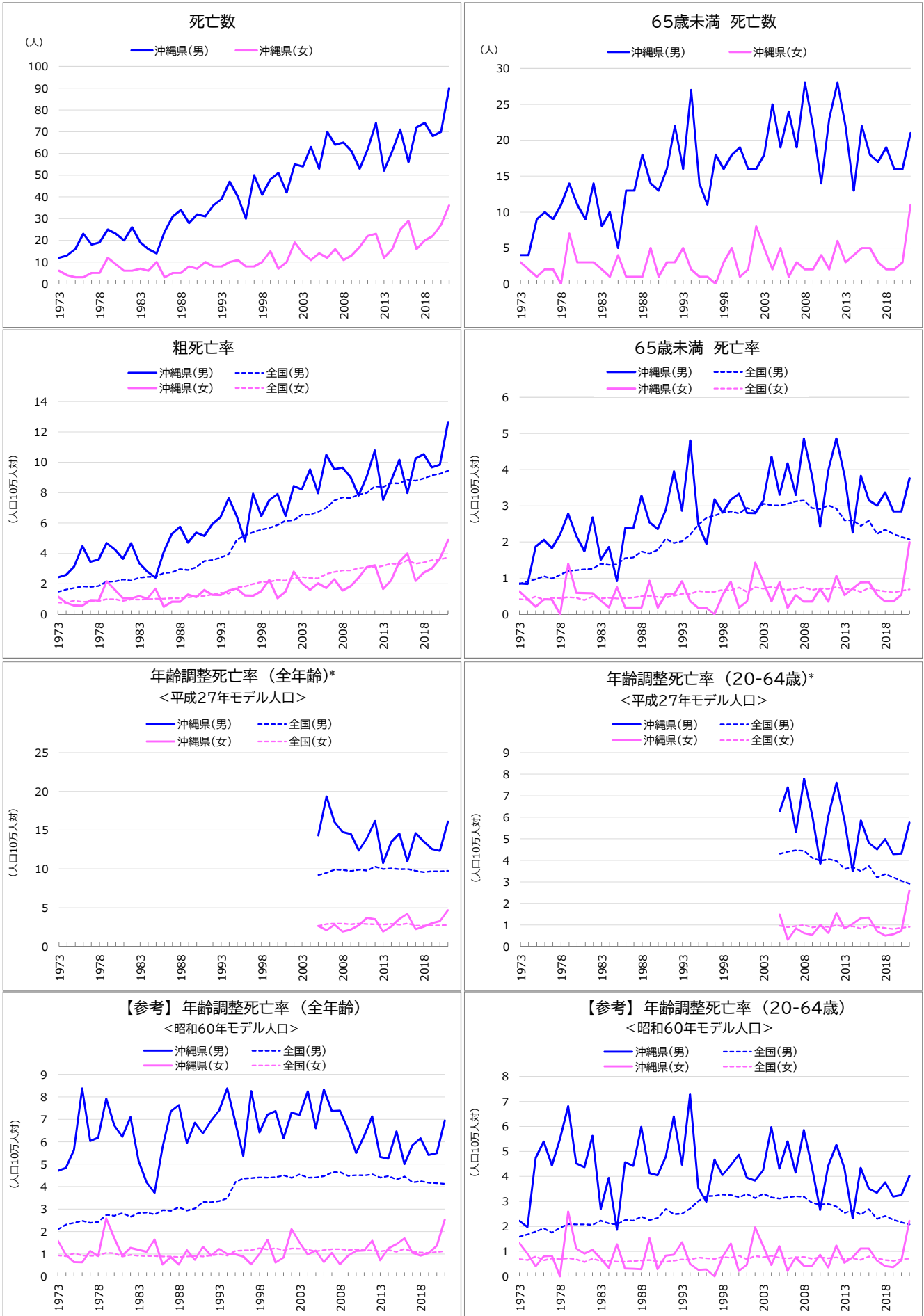
* 平成27年モデル人口を用いた年齢調整死亡率は、2005年(平成17年)以降の15年分を遡及して計算した。

悪性新生物

死亡数、死亡率、年齢調整死亡率の推移(沖縄県、全国:1973-2021年)

年	死亡数(沖縄県)		死亡率				年齢調整死亡率<平成27年モデル人口>				(参考)年齢調整死亡率<60年モデル人口>				
			粗死亡率		65歳未満		全年齢		20-64歳		全年齢		20-64歳		
	総数	65歳未満	沖縄	全国	沖縄	全国	沖縄	全国	沖縄	全国	沖縄	全国	沖縄	全国	
男	1973	445	213	90.1	138.5	45.4	66.0					171.1	201.9	115.5	123.3
	1974	436	195	87.1	140.6	41.1	66.2					163.8	202.8	104.1	123.5
	1975	457	207	90.1	140.6	43.1	65.6					165.6	198.9	106.8	120.5
	1976	516	238	100.4	144.6	48.9	67.3					177.4	202.0	112.7	122.4
	1977	579	266	111.2	148.7	54.1	68.0					193.7	203.4	123.7	121.9
	1978	600	285	113.8	151.9	57.3	68.3					191.1	203.8	123.8	120.6
	1979	584	251	109.4	158.6	49.9	70.3					185.9	208.6	112.0	122.5
	1980	657	283	121.5	163.5	55.6	72.0					201.5	210.9	120.8	122.9
	1981	694	288	126.5	167.4	55.8	73.2					205.7	211.6	119.4	122.1
	1982	663	289	119.0	170.7	55.2	74.2					187.3	210.7	113.6	120.9
	1983	694	303	122.8	176.8	57.2	77.2					190.4	213.3	118.6	122.2
	1984	668	288	116.5	182.3	53.6	79.8					178.4	215.1	110.3	122.5
	1985	711	276	122.3	187.2	50.7	81.1					183.6	214.8	99.8	121.1
	1986	754	282	129.0	191.1	51.7	83.3					186.5	213.8	97.2	120.5
	1987	811	347	138.1	199.5	63.4	87.0					190.3	216.9	113.3	121.7
	1988	806	323	136.5	203.5	58.9	88.1					183.3	215.5	102.8	119.6
	1989	855	329	144.1	211.4	59.8	91.3					187.2	217.8	102.6	121.1
	1990	923	357	154.8	216.4	64.7	93.3					195.4	215.6	104.4	120.9
	1991	917	339	152.6	222.5	61.2	93.2					187.4	215.6	97.6	118.7
	1992	1,034	387	170.6	230.5	69.5	94.1					204.7	216.8	108.7	117.5
	1993	1,039	373	170.1	234.2	66.7	94.1					197.4	214.1	102.6	115.5
	1994	1,058	377	171.8	241.5	67.1	93.8					194.4	214.7	99.5	113.7
	1995	1,134	358	182.7	262.0	63.4	97.3					202.7	226.2	94.2	115.9
	1996	1,240	375	198.3	269.7	66.3	97.9					209.6	225.7	95.7	115.4
	1997	1,182	372	187.6	273.0	65.6	95.3					192.6	221.3	94.6	110.4
	1998	1,262	376	198.8	281.0	66.2	94.8					197.3	221.0	93.3	108.5
	1999	1,234	341	192.9	286.5	59.9	93.5					184.8	219.0	83.8	105.5
	2000	1,329	352	206.3	291.3	61.7	93.1					194.8	214.0	85.1	103.6
	2001	1,354	360	208.8	294.5	63.0	91.0					188.6	209.4	86.4	100.8
	2002	1,430	356	219.1	298.8	62.3	88.9					190.7	205.1	84.8	96.5
	2003	1,346	343	205.0	303.3	59.9	88.5					173.6	201.7	79.6	94.2
	2004	1,499	383	226.8	313.5	66.8	90.9					187.2	202.0	88.5	94.3
	2005	1,470	373	221.1	319.1	65.0	90.1	445.8	494.4	119.8	129.5	177.1	197.7	85.1	91.6
	2006	1,505	360	225.4	321.7	62.6	88.9	437.4	483.8	108.4	128.4	173.9	193.6	79.9	90.7
	2007	1,553	360	231.6	329.6	62.6	88.4	437.3	480.6	104.7	126.2	172.0	191.5	76.8	89.0
	2008	1,631	416	242.2	336.0	72.3	87.1	437.7	476.0	118.5	122.6	175.8	188.9	86.8	86.5
	2009	1,578	414	233.3	336.4	71.9	84.9	411.2	465.0	114.1	118.5	164.5	183.3	82.5	83.4
	2010	1,586	393	233.5	343.4	68.2	84.2	410.6	469.4	114.2	114.2	158.9	182.4	76.7	80.3
	2011	1,736	419	254.2	346.9	72.7	84.8	428.4	461.5	113.3	112.7	167.3	179.4	79.6	78.9
	2012	1,727	446	251.4	350.8	77.5	82.5	403.2	453.3	119.7	111.0	161.5	175.7	82.7	77.5
	2013	1,754	437	254.0	354.6	76.0	79.0	400.3	446.0	116.3	108.7	158.6	172.5	82.4	75.9
	2014	1,762	404	253.7	357.8	70.3	73.6	394.4	438.4	106.7	103.7	152.4	168.9	74.8	72.4
	2015	1,830	416	262.1	359.7	72.4	69.5	394.3	433.0	107.6	99.1	153.0	165.3	75.6	69.3
	2016	1,815	383	258.9	361.2	67.1	66.2	377.3	424.4	99.8	95.7	149.3	161.7	69.8	67.1
	2017	1,817	323	258.8	363.3	57.1	62.4	368.4	415.1	85.3	90.7	141.6	157.5	60.6	63.6
	2018	1,762	340	250.6	361.6	60.3	59.4	342.5	402.9	91.0	86.2	134.3	152.1	64.4	60.4
	2019	1,976	381	280.7	366.0	67.8	57.7	377.3	397.7	101.9	83.0	147.8	149.5	73.5	58.2
	2020	1,913	341	269.0	368.3	60.6	55.7	352.9	394.7	91.4	79.4	140.3	147.6	65.6	55.8
	2021	2,053	359	288.3	372.7	64.3	54.8	377.6	390.8	98.2	77.5	148.0	146.1	69.0	54.5
女	1973	381	215	73.8	104.5	45.4	56.9					97.8	125.2	89.9	93.1
	1974	429	220	82.1	104.6	46.0	55.6					105.6	123.4	88.9	90.0
	1975	376	193	71.1	105.2	39.9	55.8					89.4	121.1	75.4	89.1
	1976	391	176	73.0	106.7	36.1	55.3					89.7	120.6	68.1	87.1
	1977	380	185	70.2	108.7	37.6	55.3					83.5	120.0	68.0	86.0
	1978	404	156	73.7	111.3	31.4	55.3					85.4	120.0	56.2	84.7
	1979	424	163	76.5	113.5	32.5	55.1					87.4	119.6	59.3	83.5
	1980	478	173	85.3	115.5	34.2	55.1					95.1	118.8	61.4	82.0
	1981	486	208	85.6	117.3	40.7	55.2					93.5	117.8	70.9	80.9
	1982	508	198	88.4	118.4	38.4	54.7					93.4	115.7	65.6	78.6
	1983	479	178	82.4	120.7	34.1	55.1					85.8	114.8	57.2	77.6
	1984	502	169	85.3	123.7	32.1	55.4					85.3	114.6	53.1	76.5
	1985	512	172	85.9	125.9	32.4	55.2					82.5	113.1	53.0	75.2
	1986	570	183	94.9	126.9	34.3	54.6					89.2	110.9	55.5	73.2
	1987	572	209	94.4	130.1	39.0	55.0					87.7	110.1	61.7	72.2
	1988	550	170	90.0	134.5	31.5	55.8					80.4	110.5	49.1	72.1
	1989	568	187	92.2	137.1	34.5	56.1					80.6	109.4	53.9	71.4
	1990	628	203	101.1	139.3	37.3	55.4					86.5	107.7	57.6	69.6
	1991	640	210	102.2	142.4	38.4	56.5					86.9	107.1	58.5	70.1
	1992	709	216	112.4	146.7	39.4	57.2					92.3	107.0	58.2	69.8
	1993	703	236	110.6	148.3	42.9	57.0					89.9	105.0	64.3	68.5
	1994	719	216	112.3	153.1	39.2	57.3					87.0	105.1	57.4	68.1
	1995	809	239	125.4	163.1	43.2	59.1					95.9	108.3	63.0	69.4
	1996	786	228	121.0	167.2	41.1	59.7					89.5	107.7	60.1	69.4
	1997	846	253	129.4	169.9	45.6	60.2					93.0	106.4	63.4	69.1
	1998	872	230	132.5	174.6	41.4	60.1					89.5	105.9	58.7	68.3
	1999	867	250	130.8	179.1	44.9	60.2					90.4	105.2	63.3	67.6
	2000	865	230	129.7	181.4	41.2	59.9					87.8	103.5	57.9	66.7
	2001	921	269	137.1	185.4	48.2	59.7					89.6	102.5	65.6	66.0
	2002	981	250	145.1	187.1	44.7	58.2					90.0	99.7	60.2	63.4
	2003	979	249	143.8	190.1	44.4	57.7					88.7	98.1	59.5	62.0
	2004	1,017	259	148.4	197.1	46.2	60.5					89.0	99.2	61.5	63.8
	2005	1,046	248	151.7	200.3	44.1	59.7	202.1	225.0	77.5	81.1	89.2	97.3	58.3	62.2
	2006	1,017	241	146.8	203.2	42.8	58.8	190.4	222.3	71.9	79.9	83.8	95.8	54.9	61.3
	2007	1,060	237	152.3	207.1	42.0	58.7	194.9	220.0	69.4	79.4	83.9	94.5	53.1	60.6
	2008	1,086	249	155.3	211.7	44.1	58.8	193.1	219.0	70.5	79.0	83.1	94.2	55.0	60.3
	2009	1,065	247	151.6	213.6	43.7	57.2	183.8	215.5	67.7	76.3	80.8	92.2	54.3	58.3
	2010	1,159	260	164.2	219.2	45.9	58.5	197.1	216.2	71.4	76.8	85.2	92.2	54.3	58.4
	2011	1,101	269	155.2	222.7	47.5	59.5	181.9	214.5	72.7	76.9	80.8	91.8	55.1	58.3
	2012	1,186	261	166.3	225.7	46.1	57.8	191.7	211.9	70.1	75.5	82.9	90.3	53.3	57.2
	2013	1,247	288	174.0	229.2	50.8	57.0	196.4	210.3	77.2	75.4				

口唇、口腔及び咽頭の悪性新生物 死亡数、死亡率、年齢調整死亡率の推移(沖縄県、全国:1973-2021年)

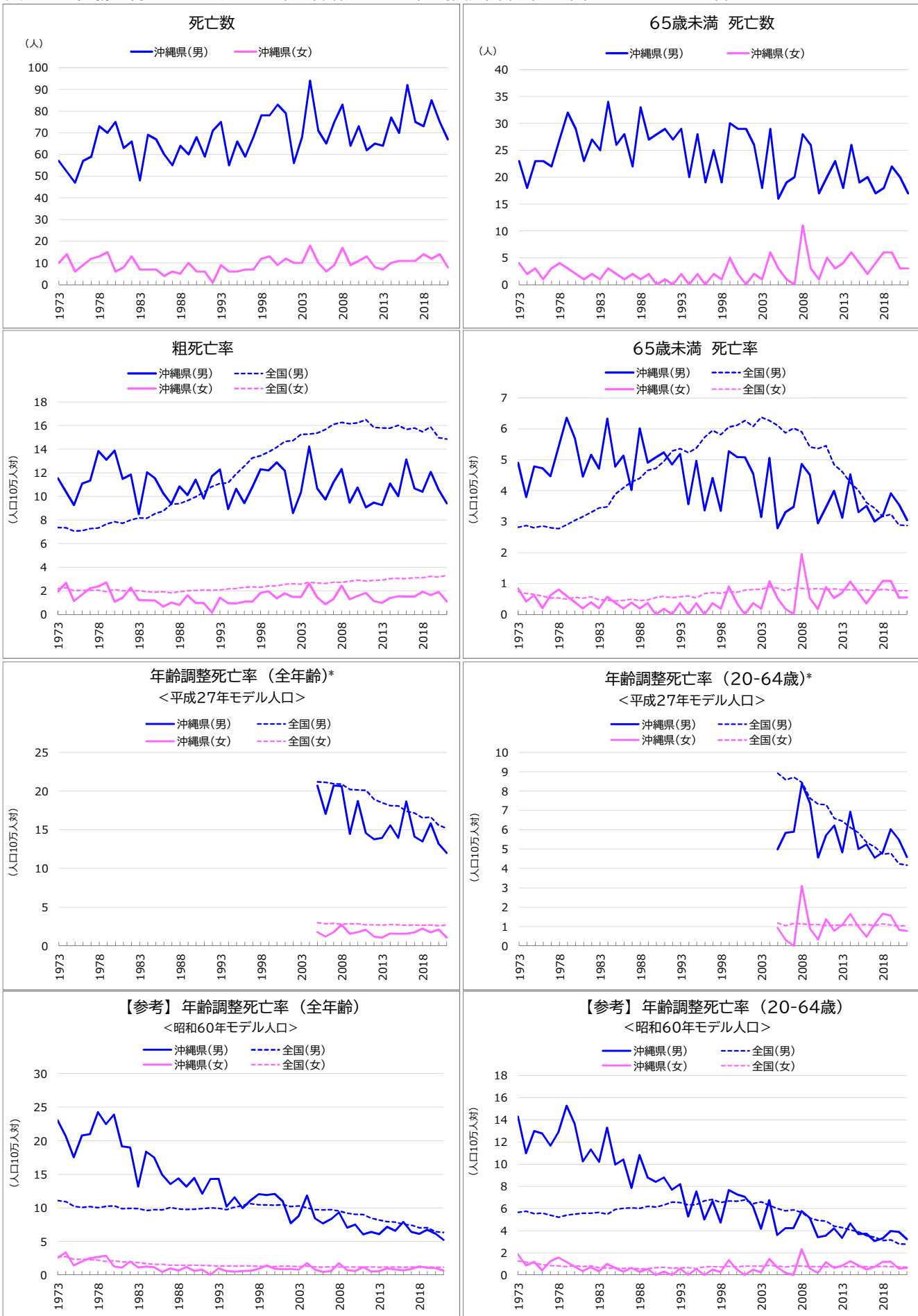


* 平成27年モデル人口を用いた年齢調整死亡率は、2005年(平成17年)以降の15年分を遡及して計算した。

口唇、口腔及び咽頭の悪性新生物 死亡数、死亡率、年齢調整死亡率の推移(沖縄県、全国:1973-2021年)

年	死亡数(沖縄県)		死亡率				年齢調整死亡率<平成27年モデル人口>				(参考)年齢調整死亡率<60年モデル人口>				
	総数	65歳未満	粗死亡率		65歳未満		全年齢		20-64歳		全年齢		20-64歳		
			沖縄	全国	沖縄	全国	沖縄	全国	沖縄	全国	沖縄	全国	沖縄	全国	
男	1973	12	4	2.4	1.5	0.9	0.8					4.7	2.1	2.2	1.6
	1974	13	4	2.6	1.6	0.8	0.9					4.8	2.3	2.0	1.7
	1975	16	9	3.2	1.7	1.9	1.0					5.6	2.4	4.7	1.8
	1976	23	10	4.5	1.8	2.1	1.1					8.4	2.5	5.4	1.9
	1977	18	9	3.5	1.8	1.8	1.0					6.0	2.4	4.4	1.8
	1978	19	11	3.6	1.9	2.2	1.1					6.2	2.4	5.5	2.0
	1979	25	14	4.7	2.1	2.8	1.2					7.9	2.7	6.8	2.1
	1980	23	11	4.3	2.2	2.2	1.2					6.7	2.7	4.5	2.1
	1981	20	9	3.6	2.3	1.7	1.2					6.2	2.8	4.4	2.1
	1982	26	14	4.7	2.2	2.7	1.3					7.1	2.7	5.6	2.1
	1983	19	8	3.4	2.4	1.5	1.4					5.2	2.8	2.7	2.2
	1984	16	10	2.8	2.5	1.9	1.4					4.2	2.8	3.9	2.1
	1985	14	5	2.4	2.5	0.9	1.4					3.7	2.8	1.9	2.1
	1986	24	13	4.1	2.7	2.4	1.6					5.8	3.0	4.6	2.3
	1987	31	13	5.3	2.8	2.4	1.6					7.4	2.9	4.4	2.2
	1988	34	18	5.8	3.0	3.3	1.7					7.6	3.1	6.0	2.4
	1989	28	14	4.7	2.9	2.5	1.7					5.9	2.9	4.1	2.3
	1990	32	13	5.4	3.1	2.4	1.8					6.8	3.0	4.0	2.3
	1991	31	16	5.2	3.5	2.9	2.1					6.4	3.3	4.8	2.7
	1992	36	22	5.9	3.6	4.0	2.0					6.9	3.3	6.4	2.5
	1993	39	16	6.4	3.7	2.9	2.0					7.4	3.4	4.5	2.5
	1994	47	27	7.6	4.0	4.8	2.2					8.4	3.5	7.3	2.7
	1995	40	14	6.4	4.9	2.5	2.5					6.9	4.2	3.5	3.0
	1996	30	11	4.8	5.2	1.9	2.7					5.4	4.4	3.0	3.2
	1997	50	18	7.9	5.4	3.2	2.7					8.3	4.4	4.7	3.2
	1998	41	16	6.5	5.6	2.8	2.8					6.4	4.4	4.1	3.3
	1999	48	18	7.5	5.7	3.2	2.8					7.2	4.4	4.4	3.3
	2000	51	19	7.9	5.9	3.3	2.8					7.4	4.4	4.9	3.2
	2001	42	16	6.5	6.1	2.8	2.9					6.2	4.5	3.9	3.3
	2002	55	16	8.4	6.2	2.8	2.8					7.3	4.4	3.8	3.1
	2003	54	18	8.2	6.5	3.1	3.1					7.2	4.6	4.2	3.3
	2004	63	25	9.5	6.5	4.4	3.0					8.2	4.4	6.0	3.2
	2005	53	19	8.0	6.7	3.3	3.0	14.3	9.2	6.3	4.3	6.6	4.4	4.3	3.1
	2006	70	24	10.5	7.0	4.2	3.1	19.4	9.5	7.4	4.4	8.3	4.5	5.4	3.2
	2007	64	19	9.5	7.5	3.3	3.1	16.0	9.9	5.3	4.5	7.4	4.6	4.2	3.2
	2008	65	28	9.7	7.7	4.9	3.1	14.8	9.9	7.8	4.4	7.4	4.7	5.9	3.2
	2009	61	22	9.0	7.6	3.8	2.9	14.5	9.8	6.1	4.1	6.5	4.5	4.4	3.0
	2010	53	14	7.8	7.9	2.4	2.9	12.4	9.9	3.8	4.0	5.5	4.5	2.7	2.9
	2011	62	23	9.1	8.0	4.0	3.0	13.9	9.8	6.1	4.1	6.3	4.5	4.4	2.9
	2012	74	28	10.8	8.4	4.9	2.9	16.2	10.3	7.6	4.0	7.1	4.6	5.3	2.8
	2013	52	22	7.5	8.4	3.8	2.6	10.8	10.0	5.8	3.6	5.3	4.4	4.3	2.5
	2014	61	13	8.8	8.6	2.3	2.6	13.5	10.1	3.5	3.7	5.2	4.5	2.3	2.7
	2015	71	22	10.2	8.6	3.8	2.4	14.6	10.0	5.8	3.5	6.5	4.3	4.3	2.5
	2016	56	18	8.0	8.9	3.2	2.6	11.0	10.0	4.8	3.7	5.0	4.5	3.5	2.7
	2017	72	17	10.3	8.8	3.0	2.2	14.6	9.8	4.5	3.2	5.8	4.2	3.3	2.3
	2018	74	19	10.5	8.9	3.4	2.3	13.5	9.6	5.0	3.4	6.2	4.2	3.8	2.4
	2019	68	16	9.7	9.1	2.8	2.2	12.6	9.7	4.3	3.2	5.4	4.2	3.2	2.3
	2020	70	16	9.8	9.2	2.8	2.1	12.4	9.7	4.3	3.1	5.5	4.2	3.3	2.2
	2021	90	21	12.6	9.4	3.8	2.1	16.1	9.8	5.8	2.9	7.0	4.1	4.0	2.1
女	1973	6	3	1.2	0.8	0.6	0.4					1.6	0.9	1.3	0.7
	1974	4	2	0.8	0.8	0.4	0.4					1.0	0.9	0.9	0.7
	1975	3	1	0.6	0.9	0.2	0.5					0.6	1.0	0.4	0.8
	1976	3	2	0.6	0.8	0.4	0.4					0.6	0.9	0.8	0.6
	1977	5	2	0.9	0.8	0.4	0.5					1.1	0.9	0.8	0.7
	1978	5	0	0.9	0.9	0.0	0.4					0.9	0.9	0.0	0.7
	1979	12	7	2.2	1.0	1.4	0.5					2.6	1.1	2.6	0.7
	1980	9	3	1.6	1.0	0.6	0.5					1.7	1.0	1.1	0.7
	1981	6	3	1.1	0.9	0.6	0.4					0.9	0.9	0.9	0.6
	1982	6	3	1.0	1.0	0.6	0.5					1.3	1.0	1.1	0.7
	1983	7	2	1.2	1.0	0.4	0.4					1.2	0.9	0.7	0.6
	1984	6	1	1.0	1.0	0.2	0.5					1.1	0.9	0.3	0.6
	1985	10	4	1.7	1.0	0.8	0.4					1.6	0.9	1.3	0.6
	1986	3	1	0.5	1.0	0.2	0.4					0.5	0.9	0.3	0.6
	1987	5	1	0.8	1.1	0.2	0.5					0.9	0.9	0.3	0.6
	1988	5	1	0.8	1.1	0.2	0.5					0.5	0.9	0.3	0.6
	1989	8	5	1.3	1.1	0.9	0.5					1.2	0.9	1.5	0.7
	1990	7	1	1.1	1.2	0.2	0.5					0.7	0.9	0.3	0.6
	1991	10	3	1.6	1.2	0.5	0.5					1.3	0.9	0.8	0.6
	1992	8	3	1.3	1.3	0.5	0.5					0.9	0.9	0.9	0.6
	1993	8	5	1.3	1.4	0.9	0.6					1.2	1.0	1.4	0.7
	1994	10	2	1.6	1.4	0.4	0.6					1.0	0.9	0.5	0.7
	1995	11	1	1.7	1.8	0.2	0.6					1.0	1.1	0.3	0.8
	1996	8	1	1.2	1.8	0.2	0.6					0.9	1.2	0.3	0.7
	1997	8	0	1.2	2.0	0.0	0.6					0.5	1.2	0.0	0.7
	1998	10	3	1.5	2.1	0.5	0.7					1.0	1.3	0.8	0.8
	1999	15	5	2.3	2.1	0.9	0.7					1.6	1.2	1.3	0.8
	2000	7	1	1.0	2.3	0.2	0.7					0.6	1.3	0.2	0.8
	2001	10	2	1.5	2.2	0.4	0.6					0.8	1.2	0.5	0.7
	2002	19	8	2.8	2.4	1.4	0.7					2.1	1.3	2.0	0.8
	2003	14	5	2.1	2.5	0.9	0.7					1.5	1.2	1.2	0.8
	2004	11	2	1.6	2.4	0.4	0.8					1.0	1.2	0.5	0.8
	2005	14	5	2.0	2.4	0.9	0.7	2.6	2.7	1.5	1.0	1.1	1.1	1.2	0.7
	2006	12	1	1.7	2.6	0.2	0.7	2.1	2.9	0.3	0.9	0.6	1.2	0.2	0.7
	2007	16	3	2.3	2.8	0.5	0.7	2.8	3.0	0.8	1.0	1.0	1.2	0.8	0.8
	2008	11	2	1.6	2.9	0.4	0.7	1.9	3.0	0.6	1.0	0.5	1.2	0.4	0.8
	2009	13	2	1.9	2.9	0.4	0.7	2.2	2.9	0.5	0.9	0.9	1.2	0.4	0.7
	2010	17	4	2.4	3.0	0.7	0.7	2.7	3.0	1.0	0.9	1.1	1.2	0.9	0.8
	2011	22	2	3.1	3.1	0.4	0.7	3.7	2.9	0.6	0.9	1.2	1.2	0.4	0.7
	2012	23	6	3.2	3.1	1.1	0.8	3.5	2.9	1.6	1.0	1.6	1.2	1.2	0.8
	2013	12	3	1.7	3.2	0.5	0.7	1.9	2.9	0.8	0.9	0.7	1.1	0.5	0.7
	2014	16	4	2.2	3.3	0.7	0.7	2.6	2.9	1.0	0.9	1.2	1.2	0.8	0.7
	2015	25	5	3.5	3.3	0.9	0.6	3.6	2.8	1.3	0.8	1.4	1.1	1.1	0.7
	2016	29	5	4.0	3.6	0.9	0.7	4.2	3.0	1.3	1.0	1.7	1.2	1.1	0.8
	2017	16	3	2.2	3.3	0.5	0.7	2.2	2.7	0.7	0.9	1.1	1.1	0.6	0.7
	2018	20	2	2.7	3.4	0.4	0.6	2.5	2.7	0.5	0.9	0.9	1.1	0.4	0.7
	2019	22	2	3.0	3.6	0.4	0.6	3.0	2.7	0.6	0.8	1.0	1.1	0.4	0.6
	2020	27	3	3.7	3.6	0.5	0.6	3.3	2.7	0.7	0.9	1.4	1.1	0.6	0.7
	2021	36	11	4.9	3.8	2.0	0.7	4.7	2.8	2.6	0.9	2.5	1.1	2.2	0.7

食道の悪性新生物 死亡数、死亡率、年齢調整死亡率の推移(沖縄県、全国:1973-2021年)



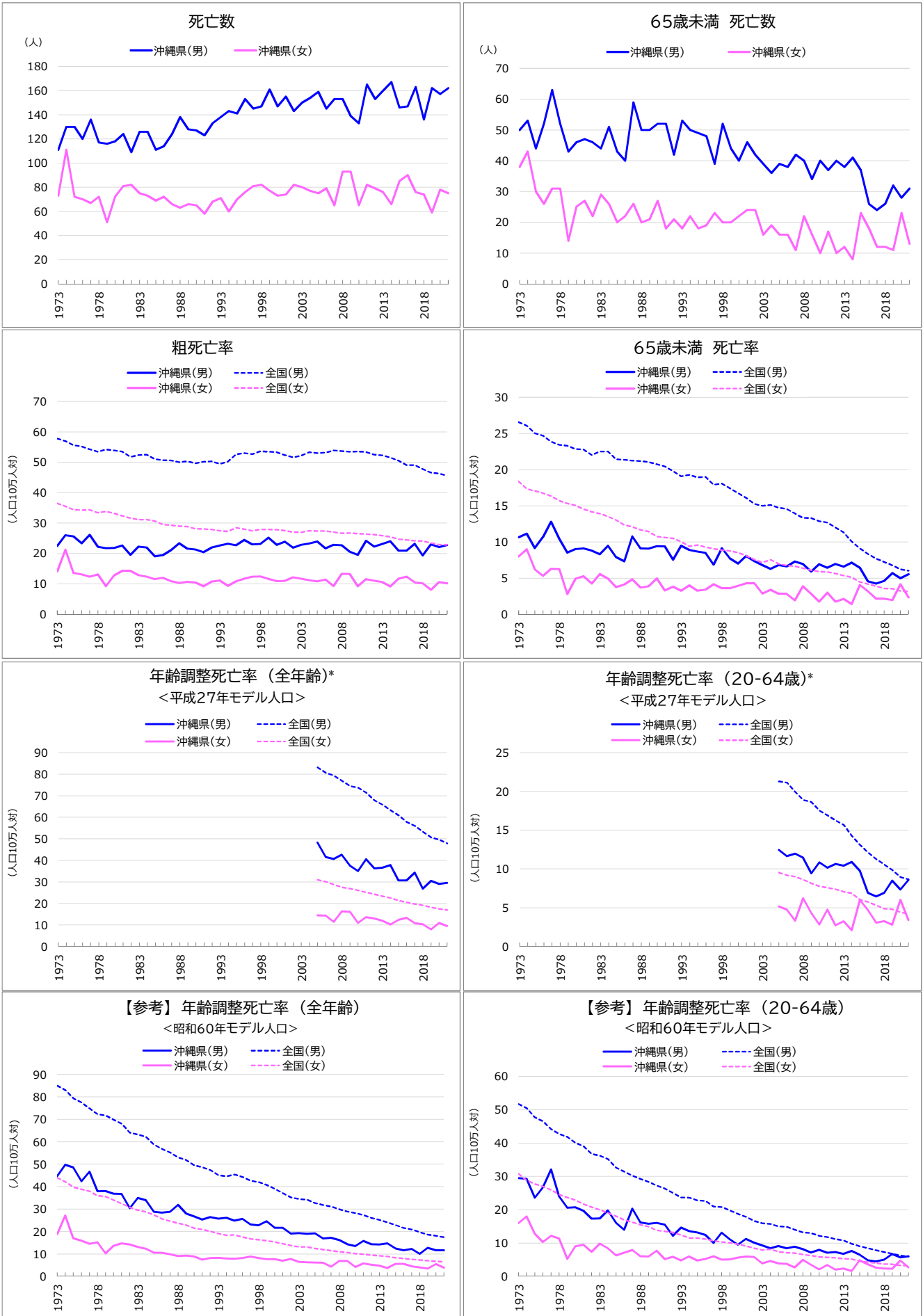
* 平成27年モデル人口を用いた年齢調整死亡率は、2005年(平成17年)以降の15年分を遡及して計算した。

食道の悪性新生物

死亡数、死亡率、年齢調整死亡率の推移(沖縄県、全国:1973-2021年)

年	死亡数(沖縄県)		死亡率				年齢調整死亡率<平成27年モデル人口>				(参考)年齢調整死亡率<60年モデル人口>				
	総数	65歳未満	粗死亡率		65歳未満		全年齢		20-64歳		全年齢		20-64歳		
			沖縄	全国	沖縄	全国	沖縄	全国	沖縄	全国	沖縄	全国	沖縄	全国	
男	1973	57	23	11.5	7.4	4.9	2.8					23.0	11.1	14.3	5.7
	1974	52	18	10.4	7.3	3.8	2.9					20.7	10.9	11.0	5.8
	1975	47	23	9.3	7.1	4.8	2.8					17.6	10.3	13.0	5.6
	1976	57	23	11.1	7.1	4.7	2.9					20.8	10.1	12.8	5.6
	1977	59	22	11.3	7.3	4.5	2.8					21.0	10.2	11.7	5.4
	1978	73	27	13.8	7.3	5.4	2.8					24.2	10.0	12.9	5.2
	1979	70	32	13.1	7.6	6.4	2.9					22.5	10.3	15.3	5.4
	1980	75	29	13.9	7.8	5.7	3.0					23.9	10.3	13.7	5.5
	1981	63	23	11.5	7.7	4.5	3.2					19.2	9.9	10.2	5.6
	1982	66	27	11.9	8.0	5.2	3.3					19.0	10.0	11.3	5.6
	1983	48	25	8.5	8.2	4.7	3.4					13.2	9.9	10.2	5.7
	1984	69	34	12.0	8.1	6.3	3.5					18.4	9.6	13.3	5.5
	1985	67	26	11.5	8.5	4.8	3.9					17.5	9.8	10.0	5.9
	1986	60	28	10.3	8.8	5.1	4.1					14.9	9.7	10.4	6.0
	1987	55	22	9.4	9.3	4.0	4.3					13.5	10.1	7.9	6.1
	1988	64	33	10.8	9.4	6.0	4.4					14.4	9.8	10.8	6.0
	1989	60	27	10.1	9.6	4.9	4.7					13.2	9.8	8.8	6.2
	1990	68	28	11.4	10.0	5.1	4.7					14.5	9.8	8.4	6.1
	1991	59	29	9.8	10.4	5.2	5.0					12.1	9.9	8.8	6.3
	1992	71	27	11.7	10.8	4.9	5.3					14.3	10.0	7.7	6.6
	1993	75	29	12.3	11.1	5.2	5.4					14.3	10.0	8.2	6.6
	1994	55	20	8.9	11.1	3.6	5.2					10.2	9.8	5.3	6.3
	1995	66	28	10.6	11.9	5.0	5.4					11.6	10.1	7.5	6.4
	1996	59	19	9.4	12.6	3.4	5.7					10.0	10.4	5.0	6.7
	1997	68	25	10.8	13.3	4.4	6.0					11.1	10.6	6.7	6.8
	1998	78	19	12.3	13.4	3.3	5.8					12.1	10.5	4.7	6.6
	1999	78	30	12.2	13.8	5.3	6.1					11.9	10.5	7.7	6.7
	2000	83	29	12.9	14.2	5.1	6.1					12.1	10.4	7.3	6.7
	2001	79	29	12.2	14.7	5.1	6.3					11.0	10.5	7.1	6.8
	2002	56	26	8.6	14.7	4.5	6.1					7.7	10.2	6.2	6.5
	2003	68	18	10.4	15.2	3.1	6.4					8.8	10.3	4.2	6.6
	2004	94	29	14.2	15.3	5.1	6.3					11.9	10.0	6.8	6.3
	2005	71	16	10.7	15.4	2.8	6.1	20.7	21.2	5.0	8.9	8.4	9.7	3.6	6.0
	2006	65	19	9.7	15.7	3.3	5.9	17.1	21.1	5.8	8.6	7.7	9.7	4.2	5.8
	2007	75	20	11.2	16.1	3.5	6.0	20.7	21.0	5.9	8.7	8.3	9.7	4.2	5.9
	2008	83	28	12.3	16.3	4.9	5.9	20.6	20.9	8.4	8.4	9.4	9.6	5.8	5.7
	2009	64	26	9.5	16.2	4.5	5.4	14.5	20.2	7.4	7.6	7.0	9.2	5.2	5.2
	2010	73	17	10.7	16.2	2.9	5.4	18.7	20.2	4.6	7.3	7.5	9.1	3.4	4.9
	2011	62	20	9.1	16.5	3.5	5.5	14.6	20.1	5.7	7.3	6.1	9.0	3.6	4.9
	2012	65	23	9.5	15.9	4.0	4.8	13.8	19.0	6.2	6.6	6.4	8.5	4.2	4.4
	2013	64	18	9.3	15.8	3.1	4.6	13.9	18.5	4.8	6.4	6.1	8.2	3.4	4.3
	2014	77	26	11.1	15.8	4.5	4.3	15.6	18.1	6.9	6.1	7.2	8.0	4.7	4.1
	2015	70	19	10.0	16.0	3.3	4.0	14.0	18.1	5.0	5.8	6.6	7.9	3.7	3.9
	2016	92	20	13.1	15.7	3.5	3.6	18.7	17.4	5.2	5.3	7.9	7.6	3.7	3.6
	2017	75	17	10.7	15.8	3.0	3.4	14.1	17.2	4.6	5.1	6.4	7.4	3.1	3.4
	2018	73	18	10.4	15.5	3.2	3.2	13.5	16.6	4.8	4.7	6.1	7.0	3.3	3.1
	2019	85	22	12.1	15.9	3.9	3.2	15.9	16.7	6.0	4.8	6.7	7.1	4.0	3.2
	2020	75	20	10.5	15.0	3.6	2.9	13.2	15.6	5.5	4.3	6.2	6.5	3.9	2.8
	2021	67	17	9.4	14.9	3.0	2.9	12.0	15.2	4.6	4.2	5.3	6.4	3.2	2.8
女	1973	10	4	1.9	2.2	0.8	0.7					2.6	2.7	1.9	1.3
	1974	14	2	2.7	2.3	0.4	0.7					3.4	2.8	0.9	1.2
	1975	6	3	1.1	2.0	0.6	0.7					1.4	2.4	1.2	1.1
	1976	9	1	1.7	2.0	0.2	0.6					2.0	2.4	0.4	1.0
	1977	12	3	2.2	2.1	0.6	0.5					2.5	2.3	1.2	0.9
	1978	13	4	2.4	2.1	0.8	0.5					2.7	2.2	1.6	0.8
	1979	15	3	2.7	1.9	0.6	0.5					2.9	2.0	1.2	0.8
	1980	6	2	1.1	2.1	0.4	0.6					1.3	2.2	0.8	0.9
	1981	8	1	1.4	2.0	0.2	0.5					1.1	2.0	0.4	0.8
	1982	13	2	2.3	2.0	0.4	0.6					2.0	1.9	0.7	0.8
	1983	7	1	1.2	2.0	0.2	0.5					1.2	1.9	0.3	0.7
	1984	7	3	1.2	1.9	0.6	0.5					1.3	1.7	1.0	0.6
	1985	7	2	1.2	1.9	0.4	0.4					1.2	1.6	0.6	0.6
	1986	4	1	0.7	1.9	0.2	0.5					0.5	1.6	0.3	0.6
	1987	6	2	1.0	1.8	0.4	0.5					1.0	1.5	0.7	0.6
	1988	5	1	0.8	1.9	0.2	0.4					0.7	1.5	0.3	0.6
	1989	10	2	1.6	2.0	0.4	0.5					1.2	1.5	0.5	0.6
	1990	6	0	1.0	2.0	0.0	0.5					0.6	1.5	0.0	0.7
	1991	6	1	1.0	2.1	0.2	0.6					0.8	1.5	0.3	0.7
	1992	1	0	0.2	2.1	0.0	0.5					0.1	1.4	0.0	0.6
	1993	9	2	1.4	2.1	0.4	0.6					1.0	1.4	0.6	0.7
	1994	6	0	0.9	2.2	0.0	0.6					0.6	1.4	0.0	0.7
	1995	6	2	0.9	2.2	0.4	0.5					0.5	1.3	0.5	0.6
	1996	7	0	1.1	2.3	0.0	0.7					0.6	1.4	0.0	0.8
	1997	7	2	1.1	2.3	0.4	0.7					0.6	1.4	0.5	0.8
	1998	12	1	1.8	2.3	0.2	0.7					0.9	1.3	0.3	0.7
	1999	13	5	2.0	2.4	0.9	0.7					1.4	1.3	1.4	0.8
	2000	9	2	1.3	2.4	0.4	0.7					0.9	1.3	0.5	0.8
	2001	12	0	1.8	2.6	0.0	0.8					0.9	1.3	0.0	0.8
	2002	10	2	1.5	2.6	0.4	0.8					0.9	1.3	0.5	0.8
	2003	10	1	1.5	2.6	0.2	0.8					0.8	1.3	0.2	0.8
	2004	18	6	2.6	2.7	1.1	0.9					1.8	1.3	1.4	0.9
	2005	10	3	1.4	2.7	0.5	0.8	1.8	3.0	0.9	1.2	0.8	1.3	0.7	0.8
	2006	6	1	0.9	2.6	0.2	0.8	1.2	2.9	0.3	1.0	0.5	1.2	0.2	0.7
	2007	9	0	1.3	2.7	0.0	0.8	1.8	2.9	0.0	1.2	0.6	1.3	0.0	0.8
	2008	17	11	2.4	2.7	1.9	0.8	2.7	2.8	3.1	1.1	1.8	1.2	2.3	0.8
	2009	9	3	1.3	2.8	0.5	0.8	1.6	2.8	0.9	1.1	0.7	1.2	0.6	0.8
	2010	11	1	1.6	2.9	0.2	0.8	1.8	2.9	0.3	1.1	0.6	1.2	0.2	0.8
	2011	13	5	1.8	2.8	0.9	0.8	2.1	2.7	1.4	1.1	1.2	1.2	1.2	0.8
	2012	8	3	1.1	2.9	0.5	0.8	1.2	2.7	0.8	1.1	0.5	1.2	0.6	0.8
	2013	7	4	1.0	2.9	0.7	0.8	1.0	2.7	1.1	1.1	0.6	1.2	0.8	0.8
	2014	10	6	1.4	3.0	1.1	0.8	1.6	2.8	1.6	1.1	1.0	1.2	1.2	0.8
	2015	11	4	1.5	3.1	0.7	0.8	1.6	2.7	1.0	1.1	0.8	1.2	0.9	0.8
	2016	11	2	1.5	3.0	0.4	0.8	1.6	2.7	0.5	1.1	0.7	1.2	0.5	0.8
	2017	11	4	1.5	3.1	0.7	0.8	1.7	2.7	1.1	1.1	0.9	1.2	0.8	0.8
	2018	14	6	1.9	3.1	1.1	0.8	2.2	2.7	1.7	1.1	1.3	1.2	1.2	0.8
	2019	12	6	1.6	3.2	1.1	0.8	1.8	2.7	1.6	1.1	1.1	1.2	1.2	0.8
	2020	14	3	1.9	3.2	0.5	0.8	2.1	2.6	0.8	1.0	1.0	1.2	0.6	0.7
	2021	8	3	1.1	3.3	0.5	0.8	1.1	2.7	0.8	1.1	0.7	1.2	0.6	0.7

胃の悪性新生物 死亡数、死亡率、年齢調整死亡率の推移(沖縄県、全国:1973-2021年)



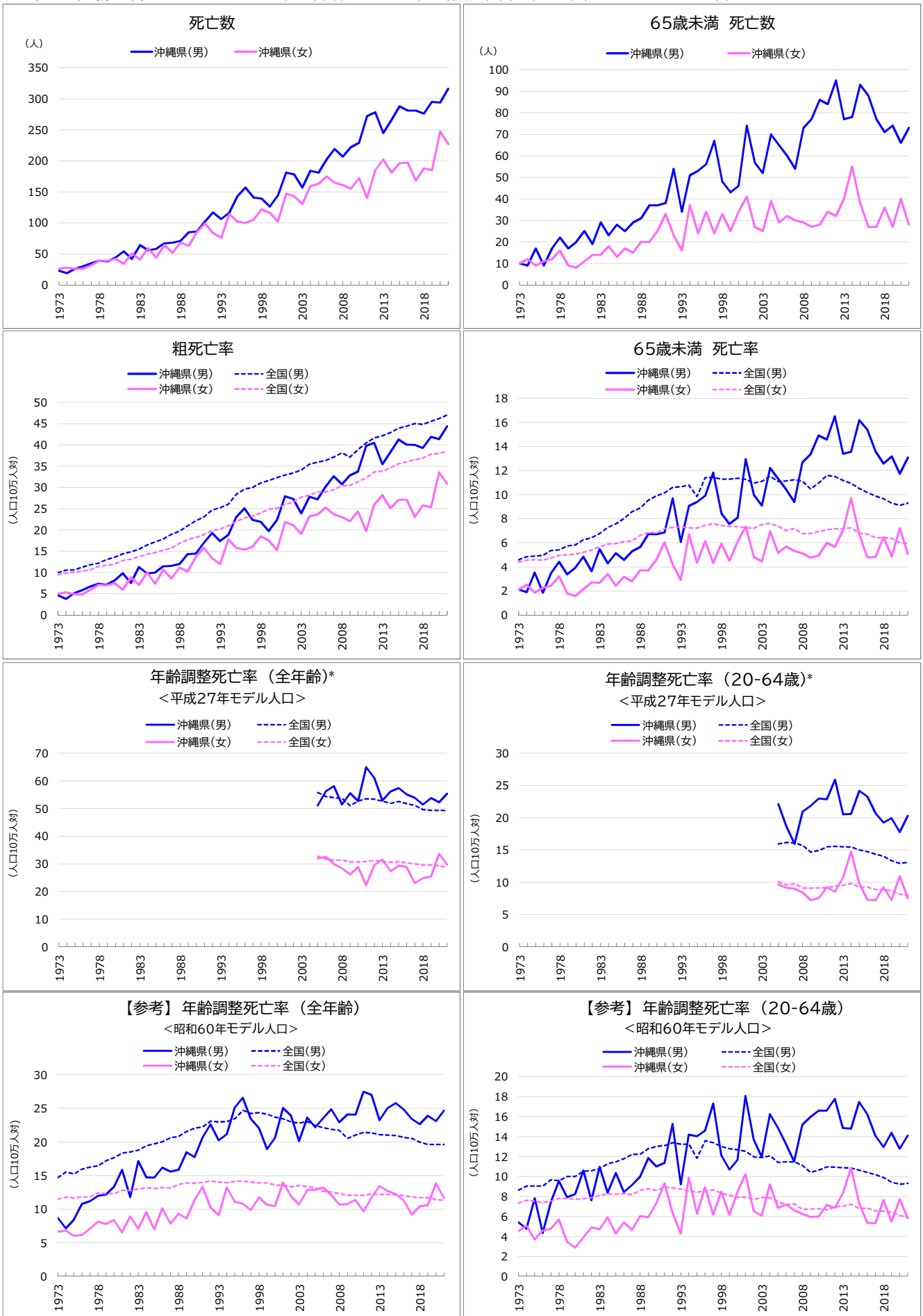
* 平成27年モデル人口を用いた年齢調整死亡率は、2005年(平成17年)以降の15年分を遡及して計算した。

胃の悪性新生物

死亡数、死亡率、年齢調整死亡率の推移(沖縄県、全国:1973-2021年)

年	死亡数(沖縄県)		死亡率				年齢調整死亡率<平成27年モデル人口>				(参考)年齢調整死亡率<60年モデル人口>				
	総数	65歳未満	粗死亡率		65歳未満		全年齢		20-64歳		全年齢		20-64歳		
			沖縄	全国	沖縄	全国	沖縄	全国	沖縄	全国	沖縄	全国	沖縄	全国	
男	1973	111	50	22.5	57.7	10.7	26.6					44.6	85.0	29.5	51.7
	1974	130	53	26.0	57.0	11.2	26.1					49.7	83.0	29.3	50.5
	1975	130	44	25.6	55.6	9.2	25.0					48.5	79.4	23.6	47.8
	1976	120	52	23.3	55.2	10.7	24.7					42.4	77.6	26.7	46.6
	1977	136	63	26.1	54.3	12.8	23.9					46.7	74.9	32.1	44.3
	1978	117	52	22.2	53.5	10.4	23.4					37.9	72.3	24.0	42.8
	1979	116	43	21.7	54.1	8.5	23.3					38.1	71.8	20.6	41.9
	1980	118	46	21.8	53.9	9.0	22.8					36.8	69.9	20.7	40.1
	1981	124	47	22.6	53.6	9.1	22.8					36.7	68.0	19.7	39.1
	1982	109	46	19.6	51.7	8.8	22.0					30.4	64.1	17.3	36.7
	1983	126	44	22.3	52.4	8.3	22.5					35.0	63.3	17.4	36.3
	1984	126	51	22.0	52.5	9.5	22.5					34.0	62.2	19.8	35.2
	1985	111	43	19.1	51.0	7.9	21.4					28.8	58.7	16.0	32.6
	1986	114	40	19.5	50.7	7.3	21.4					28.4	56.9	14.0	31.4
	1987	124	59	21.1	50.6	10.8	21.2					28.8	55.2	20.3	30.2
	1988	138	50	23.4	50.0	9.1	21.2					31.9	53.1	16.2	29.3
	1989	128	50	21.6	50.3	9.1	21.1					28.0	51.9	15.8	28.4
	1990	127	52	21.3	49.6	9.4	20.7					26.8	49.5	16.1	27.3
	1991	123	52	20.5	50.1	9.4	20.4					25.4	48.7	15.5	26.4
	1992	133	42	22.0	50.3	7.5	19.8					26.5	47.4	12.2	25.1
	1993	138	53	22.6	49.4	9.5	19.1					25.7	45.2	14.7	23.8
	1994	143	50	23.2	50.2	8.9	19.3					26.1	44.7	13.6	23.7
	1995	141	49	22.7	52.6	8.7	18.9					24.9	45.4	13.2	22.9
	1996	153	48	24.5	53.0	8.5	19.0					25.6	44.3	12.4	22.7
	1997	145	39	23.0	52.6	6.9	17.9					23.2	42.6	10.1	21.0
	1998	147	52	23.2	53.6	9.2	18.1					22.8	42.1	13.1	20.9
	1999	161	44	25.2	53.4	7.7	17.4					24.5	40.8	11.1	19.8
	2000	147	40	22.8	53.3	7.0	16.8					21.7	39.1	9.5	18.8
	2001	155	46	23.9	52.4	8.1	16.1					21.6	37.1	11.3	17.9
	2002	143	42	21.9	51.6	7.3	15.3					19.0	35.3	10.1	16.6
	2003	150	39	22.8	52.2	6.8	15.0					19.3	34.5	9.3	16.0
	2004	154	36	23.3	53.3	6.3	15.1					19.0	34.2	8.5	15.8
	2005	159	39	23.9	53.0	6.8	14.8	48.2	83.2	12.4	21.3	19.2	32.7	9.1	15.0
	2006	145	38	21.7	53.2	6.6	14.6	41.5	80.7	11.6	21.1	16.9	31.9	8.5	14.9
	2007	153	42	22.8	53.9	7.3	13.9	40.6	79.4	12.0	20.0	17.2	31.1	8.9	14.1
	2008	153	40	22.7	53.7	6.9	13.3	42.6	76.9	11.4	18.9	16.3	30.0	8.2	13.2
	2009	139	34	20.6	53.4	5.9	13.3	37.5	74.5	9.4	18.6	14.4	29.0	7.2	13.1
	2010	133	40	19.6	53.5	6.9	12.9	35.0	73.8	10.9	17.5	13.5	28.2	8.0	12.2
	2011	165	37	24.2	53.3	6.4	12.7	40.5	71.5	10.2	16.9	15.8	27.4	7.1	11.8
	2012	153	40	22.3	52.5	6.9	12.0	36.3	68.0	10.7	16.3	14.3	26.1	7.3	11.3
	2013	160	38	23.2	52.3	6.6	11.3	36.6	65.9	10.4	15.7	14.3	25.2	6.8	10.8
	2014	167	41	24.0	51.6	7.1	10.1	37.8	63.3	10.9	14.3	14.7	24.1	7.6	9.8
	2015	146	37	20.9	50.5	6.4	9.1	30.6	60.9	9.8	13.1	12.4	22.9	6.5	9.1
	2016	147	26	21.0	49.1	4.6	8.3	30.7	57.8	6.9	12.1	11.7	21.6	4.9	8.5
	2017	163	24	23.2	49.0	4.2	7.7	34.2	56.1	6.5	11.3	12.3	20.9	4.5	7.9
	2018	136	26	19.3	47.7	4.6	7.2	26.8	53.2	6.9	10.6	10.1	19.7	5.0	7.4
	2019	162	32	23.0	46.6	5.7	6.8	30.4	50.7	8.5	9.9	12.7	18.7	6.7	6.8
	2020	157	28	22.1	46.3	5.0	6.2	29.0	49.6	7.3	9.0	11.6	18.2	5.7	6.3
	2021	162	31	22.8	45.6	5.6	6.0	29.5	47.9	8.6	8.7	11.7	17.5	6.0	6.0
女	1973	73	38	14.1	36.4	8.0	18.4					18.8	44.0	16.0	30.8
	1974	111	43	21.2	35.5	9.0	17.4					27.1	42.2	18.0	28.8
	1975	72	30	13.6	34.4	6.2	17.0					17.0	39.8	12.8	27.8
	1976	70	26	13.1	34.3	5.3	16.8					15.9	38.9	10.3	27.0
	1977	67	31	12.4	34.4	6.3	16.3					14.5	38.0	12.2	26.0
	1978	72	31	13.1	33.4	6.2	15.7					15.2	36.1	11.4	24.6
	1979	51	14	9.2	33.8	2.8	15.3					10.3	35.7	5.3	23.7
	1980	72	25	12.8	33.2	4.9	15.1					13.6	34.1	9.1	22.9
	1981	81	27	14.3	32.3	5.3	14.5					14.7	32.4	9.5	21.7
	1982	82	22	14.3	31.7	4.3	14.2					14.3	30.9	7.4	20.8
	1983	75	29	12.9	31.1	5.6	13.9					13.1	29.5	9.8	20.0
	1984	73	26	12.4	31.1	4.9	13.5					12.3	28.8	8.5	19.1
	1985	69	20	11.6	30.7	3.8	13.0					10.6	27.4	6.3	18.1
	1986	72	22	12.0	29.5	4.1	12.4					10.5	25.7	7.1	17.0
	1987	66	26	10.9	29.3	4.8	12.1					9.9	24.7	7.9	16.3
	1988	63	20	10.3	29.0	3.7	11.7					9.0	23.7	6.0	15.5
	1989	66	21	10.7	28.8	3.9	11.4					9.2	22.9	6.0	15.0
	1990	65	27	10.5	28.1	5.0	10.7					8.9	21.6	7.7	13.9
	1991	58	18	9.3	28.1	3.3	10.6					7.5	20.9	5.2	13.6
	1992	68	21	10.8	27.9	3.8	10.5					8.2	20.1	5.9	13.2
	1993	71	18	11.2	27.5	3.3	10.0					8.3	19.2	4.8	12.4
	1994	60	22	9.4	27.2	4.0	9.4					7.9	18.4	6.0	11.5
	1995	70	18	10.9	28.5	3.3	9.6					7.9	18.5	4.8	11.6
	1996	76	19	11.7	28.0	3.4	9.3					8.2	17.6	5.3	11.2
	1997	81	23	12.4	27.5	4.1	9.1					8.9	16.8	6.1	10.7
	1998	82	20	12.5	27.9	3.6	8.9					8.2	16.4	5.1	10.4
	1999	77	20	11.6	27.9	3.6	8.8					7.6	15.9	5.1	10.1
	2000	73	22	10.9	27.8	3.9	8.5					7.7	15.3	5.7	9.7
	2001	74	24	11.0	27.5	4.3	8.1					7.0	14.6	5.9	9.2
	2002	82	24	12.1	27.1	4.3	7.6					7.8	13.8	5.8	8.5
	2003	80	16	11.8	27.0	2.9	7.2					6.5	13.2	3.9	8.0
	2004	77	19	11.2	27.4	3.4	7.5					6.3	13.2	4.6	8.2
	2005	75	16	10.9	27.4	2.8	7.0	14.4	31.0	5.2	9.5	6.2	12.5	3.9	7.4
	2006	79	16	11.4	27.4	2.8	6.8	14.4	30.1	4.7	9.2	6.1	12.0	3.8	7.1
	2007	65	11	9.3	27.0	2.0	6.6	11.4	28.8	3.3	9.0	4.3	11.5	2.7	7.0
	2008	93	22	13.3	26.6	3.9	6.4	16.3	27.6	6.2	8.6	6.9	11.0	5.0	6.6
	2009	93	16	13.2	26.7	2.8	6.1	16.1	26.9	4.3	8.2	6.9	10.7	3.5	6.3
	2010	65	10	9.2	26.5	1.8	5.9	10.9	26.0	2.8	7.8	4.2	10.2	2.1	5.9
	2011	82	17	11.6	26.3	3.0	5.9	13.6	25.1	4.8	7.6	5.8	9.9	3.4	5.7
	2012	79	10	11.1	26.2	1.8	5.6	13.0	24.3	2.7	7.4	5.2	9.6	2.0	5.6
	2013	76	12	10.6	25.8	2.1	5.4	12.0	23.3	3.2	7.1	4.8	9.2	2.4	5.3
	2014	66	8	9.2	25.5	1.4	5.1	10.2	22.5	2.1	6.9	3.7	9.0	1.6	5.2
	2015	85	23	11.7	24.7	4.1	4.5	12.4	21.3	6.0	6.1	5.6	8.3	4.8	4.6
	2016	90	18	12.4	24.4	3.2	4.2	13.3	20.5	4.7	5.8	5.6	8.0	3.6	4.4
	2017	76	12	10.4	24.2	2.1	3.9	10.8	19.7	3.1	5.3	4.5	7.6	2.6	4.0
	2018	74	12	10.2	24.1	2.2	3.6	10.3	19.1	3.3	4.9	4.0	7.4	2.3	3.8
	2019	59	11	8.1	23.4	2.0	3.6	7.9	18.2	2.8	4.8	3.5	7.0	2.3	3.7
	2020	78	23	10.6											

大腸の悪性新生物 死亡数、死亡率、年齢調整死亡率の推移(沖縄県、全国:1973-2021年)



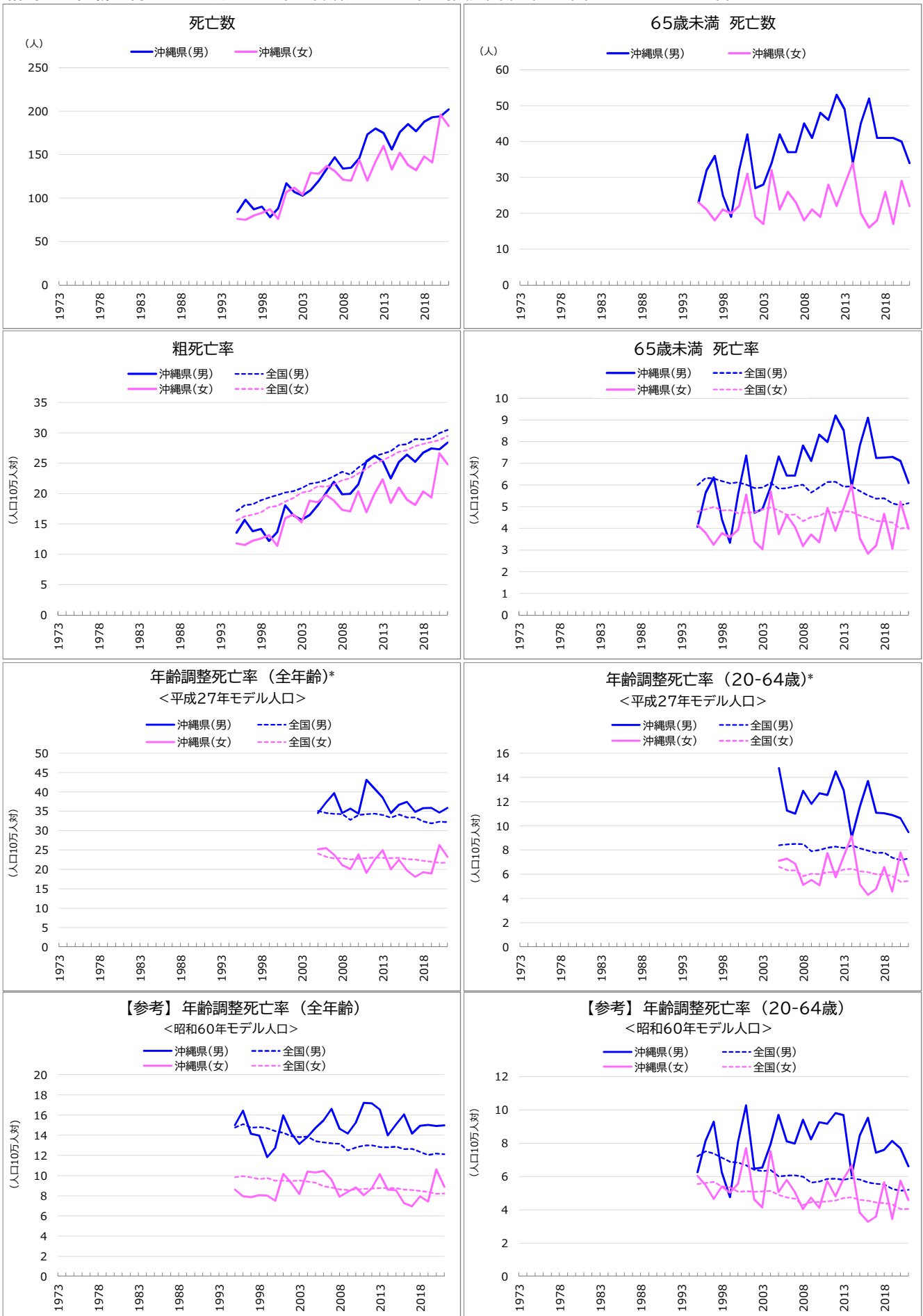
*平成27年モデル人口を用いた年齢調整死亡率は、2005年(平成17年)以降の15年分を遡及して計算した。

大腸の悪性新生物

死亡数、死亡率、年齢調整死亡率の推移(沖縄県、全国:1973-2021年)

年	死亡数(沖縄県)		死亡率				年齢調整死亡率<平成27年モデル人口>				(参考)年齢調整死亡率<60年モデル人口>			
	総数	65歳未満	粗死亡率		65歳未満		全年齢		20-64歳		全年齢		20-64歳	
			沖縄	全国	沖縄	全国	沖縄	全国	沖縄	全国	沖縄	全国	沖縄	全国
男 1973	23	10	4.7	10.0	2.1	4.6					8.7	14.7	5.4	8.7
1974	19	9	3.8	10.6	1.9	4.8					7.2	15.5	4.8	9.1
1975	26	17	5.1	10.6	3.5	4.9					8.4	15.3	7.8	9.1
1976	30	9	5.8	11.3	1.9	5.0					10.8	16.0	4.3	9.1
1977	35	17	6.7	11.8	3.5	5.4					11.2	16.3	7.5	9.7
1978	39	22	7.4	12.2	4.4	5.4					12.0	16.5	9.6	9.6
1979	38	17	7.1	13.0	3.4	5.7					12.2	17.2	7.9	10.0
1980	44	20	8.1	13.6	3.9	5.8					13.3	17.7	8.2	10.0
1981	54	25	9.8	14.4	4.8	6.2					15.9	18.3	10.6	10.5
1982	42	19	7.5	14.9	3.6	6.4					11.8	18.5	7.6	10.6
1983	64	29	11.3	15.5	5.5	6.8					17.1	18.8	11.0	10.8
1984	56	23	9.8	16.5	4.3	7.3					14.7	19.5	8.4	11.3
1985	58	28	10.0	17.2	5.1	7.6					14.7	19.8	10.4	11.5
1986	67	25	11.5	17.9	4.6	8.0					16.2	20.0	8.5	11.8
1987	68	29	11.6	19.0	5.3	8.6					15.6	20.6	9.2	12.2
1988	71	31	12.0	19.7	5.7	8.9					15.8	20.8	10.0	12.3
1989	85	37	14.3	21.0	6.7	9.5					18.5	21.5	11.8	12.8
1990	86	37	14.4	22.2	6.7	9.9					17.7	22.1	11.0	13.0
1991	102	38	17.0	23.1	6.9	10.1					20.7	22.3	11.4	13.1
1992	117	54	19.3	24.7	9.7	10.6					22.6	23.1	15.3	13.4
1993	106	34	17.4	25.2	6.1	10.7					20.3	23.0	9.2	13.2
1994	116	51	18.8	26.0	9.1	10.8					21.1	23.1	14.2	13.3
1995	143	53	23.0	28.4	9.4	9.8					25.1	23.5	14.0	11.8
1996	157	56	25.1	29.6	9.9	11.4					26.6	24.7	14.6	13.6
1997	141	67	22.4	30.0	11.8	11.4					23.4	24.2	17.3	13.4
1998	139	48	21.9	31.1	8.5	11.3					22.0	24.4	12.1	13.0
1999	126	43	19.7	31.6	7.6	11.3					18.9	24.2	10.7	12.8
2000	144	46	22.3	32.3	8.1	11.4					20.6	23.7	11.7	12.7
2001	181	74	27.9	32.9	13.0	11.3					25.0	23.4	18.1	12.5
2002	178	57	27.3	33.4	10.0	10.9					23.9	23.0	13.7	12.0
2003	157	52	23.9	34.1	9.1	11.1					20.1	22.8	12.0	11.9
2004	184	70	27.8	35.4	12.2	11.5					23.6	23.0	16.2	12.1
2005	181	65	27.2	35.9	11.3	11.1	51.1	55.8	22.1	16.0	22.2	22.4	14.9	11.4
2006	202	60	30.2	36.4	10.4	11.1	56.3	54.4	18.7	16.2	23.5	22.1	13.2	11.5
2007	219	54	32.7	37.1	9.4	11.2	58.1	54.0	16.0	16.1	24.9	21.9	11.5	11.5
2008	207	73	30.7	38.1	12.7	11.1	51.5	53.7	20.9	15.7	22.9	21.7	15.2	11.1
2009	222	77	32.8	37.1	13.4	10.5	55.5	51.1	21.9	14.7	24.1	20.5	16.0	10.4
2010	229	86	33.7	38.9	14.9	11.0	52.7	52.7	23.0	15.0	24.1	21.0	16.6	10.6
2011	272	84	39.8	40.5	14.6	11.6	65.0	53.5	22.9	15.5	27.5	21.4	16.6	11.0
2012	278	95	40.5	41.6	16.5	11.5	61.0	53.4	25.9	15.6	27.0	21.4	17.8	11.0
2013	245	77	35.5	42.2	13.4	11.2	52.9	52.7	20.5	15.5	23.2	21.1	14.9	10.9
2014	266	78	38.3	42.9	13.6	10.9	56.2	51.9	20.6	15.5	25.0	21.0	14.8	10.9
2015	288	93	41.2	43.9	16.2	10.5	57.4	52.6	24.2	15.0	25.8	21.0	17.5	10.7
2016	281	88	40.1	44.4	15.4	10.2	55.2	51.8	23.3	14.8	24.8	20.7	16.2	10.4
2017	281	77	40.0	45.1	13.6	9.9	53.9	51.2	20.7	14.4	23.4	20.5	14.1	10.2
2018	276	71	39.3	44.8	12.6	9.7	51.5	49.7	19.2	14.0	22.6	20.0	12.9	9.9
2019	295	74	41.9	45.5	13.2	9.3	53.8	49.4	19.9	13.3	23.9	19.7	14.4	9.5
2020	294	66	41.3	46.2	11.7	9.1	52.3	49.4	17.8	13.0	23.1	19.7	12.8	9.2
2021	316	73	44.4	47.0	13.1	9.3	55.4	49.3	20.3	13.1	24.7	19.6	14.1	9.3
女 1973	26	10	5.0	9.5	2.1	4.4					6.7	11.5	4.5	7.4
1974	28	12	5.4	9.9	2.5	4.6					6.8	11.8	5.1	7.6
1975	26	9	4.9	10.0	1.9	4.6					6.0	11.7	3.7	7.6
1976	26	11	4.9	10.3	2.3	4.6					6.2	11.8	4.6	7.4
1977	32	12	5.9	10.6	2.4	4.7					7.1	11.8	4.8	7.6
1978	39	16	7.1	11.5	3.2	5.0					8.2	12.4	5.7	7.8
1979	39	9	7.0	11.7	1.8	5.0					7.8	12.3	3.5	7.8
1980	42	8	7.5	12.0	1.6	5.1					8.4	12.3	2.9	7.7
1981	34	11	6.0	12.8	2.2	5.2					6.5	12.8	3.9	7.8
1982	51	14	8.9	13.1	2.7	5.4					8.9	12.8	4.9	7.9
1983	41	14	7.0	13.8	2.7	5.7					7.1	13.0	4.7	8.1
1984	59	18	10.0	14.3	3.4	5.9					9.5	13.2	5.9	8.3
1985	44	13	7.4	14.7	2.4	5.9					7.0	13.1	4.3	8.2
1986	64	17	10.7	15.3	3.2	6.1					10.1	13.2	5.4	8.3
1987	52	15	8.6	15.8	2.8	6.2					7.8	13.2	4.7	8.2
1988	68	20	11.1	16.9	3.7	6.6					9.3	13.7	6.0	8.6
1989	63	20	10.2	17.7	3.7	6.9					8.6	13.9	5.9	8.8
1990	85	25	13.7	18.3	4.6	6.8					11.4	13.9	7.3	8.6
1991	99	33	15.8	18.9	6.0	7.2					13.3	14.0	9.3	9.0
1992	84	23	13.3	19.9	4.2	7.3					10.3	14.2	6.4	8.9
1993	76	16	12.0	20.2	2.9	7.3					9.1	14.0	4.3	8.8
1994	114	37	17.8	21.0	6.7	7.2					13.2	14.0	9.9	8.5
1995	102	24	15.8	22.0	4.3	7.2					11.1	14.1	6.3	8.4
1996	100	34	15.4	22.8	6.1	7.4					10.8	14.2	8.9	8.6
1997	105	24	16.1	23.3	4.3	7.6					9.9	14.0	6.2	8.7
1998	122	33	18.5	24.0	5.9	7.4					11.8	13.9	8.5	8.3
1999	116	25	17.5	24.9	4.5	7.4					10.7	13.9	6.2	8.1
2000	102	34	15.3	25.1	6.1	7.3					10.4	13.6	8.5	8.0
2001	147	41	21.9	25.9	7.3	7.3					14.0	13.6	10.2	7.9
2002	143	27	21.1	26.5	4.8	7.2					11.9	13.4	6.6	7.7
2003	130	25	19.1	27.7	4.5	7.5					10.7	13.5	6.1	7.9
2004	159	39	23.2	28.2	6.9	7.6					12.9	13.4	9.2	7.9
2005	163	29	23.6	28.9	5.2	7.4	32.0	32.8	9.7	10.1	12.9	13.2	6.9	7.5
2006	175	32	25.3	28.9	5.7	7.0	32.5	31.8	9.2	9.6	13.2	12.7	7.2	7.2
2007	165	30	23.7	29.4	5.3	7.2	30.0	31.3	9.0	9.8	12.1	12.6	6.6	7.3
2008	161	29	23.0	30.4	5.1	6.8	28.4	31.4	8.4	9.1	10.7	12.3	6.3	6.7
2009	155	27	22.1	30.5	4.8	6.8	26.2	30.7	7.2	9.1	10.8	12.1	5.9	6.7
2010	172	28	24.4	31.3	4.9	6.9	28.8	30.8	7.6	9.1	11.4	12.1	6.0	6.8
2011	140	34	19.7	32.3	6.0	7.1	22.3	30.9	9.2	9.2	9.7	12.1	7.2	6.7
2012	185	32	25.9	33.6	5.6	7.2	29.6	31.3	8.5	9.4	11.7	12.3	6.9	7.0
2013	202	40	28.2	33.9	7.1	7.2	31.6	30.7	10.7	9.6	13.4	12.2	8.3	7.0
2014	181	55	25.1	34.6	9.7	7.2	27.4	30.7	14.7	9.8	12.7	12.2	10.9	7.2
2015	196	38	27.1	35.6	6.7	6.8	29.3	30.8	9.9	9.3	12.3	12.1	7.3	6.8
2016	197	27	27.1	36.0	4.8	6.7	28.9	30.4	7.3	9.3	11.3	12.0	5.4	6.8
2017	168	27	23.1	36.5	4.8	6.4	23.0	30.0	7.2	8.9	9.2	11.8	5.3	6.6
2018	188	36	25.8	36.9	6.5	6.4	24.9	29.6	9.2	8.9	10.4	11.7	7.6	6.5
2019	185	27	25.3	37.8	4.9	6.4	25.4	29.6	7.2	8.7	10.6	11.7	5.5	6.5
2020	247	40	33.6	38.0	7.2	6.0	33.6	29.2	10.9	8.2	13.8	11.5	7.7	6.1
2021	227	28	30.8	38.6	5.1	5.9	29.7	29.0	7.5	8.0	11.7	11.3	5.8	5.9

結腸の悪性新生物 死亡数、死亡率、年齢調整死亡率の推移(沖縄県、全国:1973-2021年)



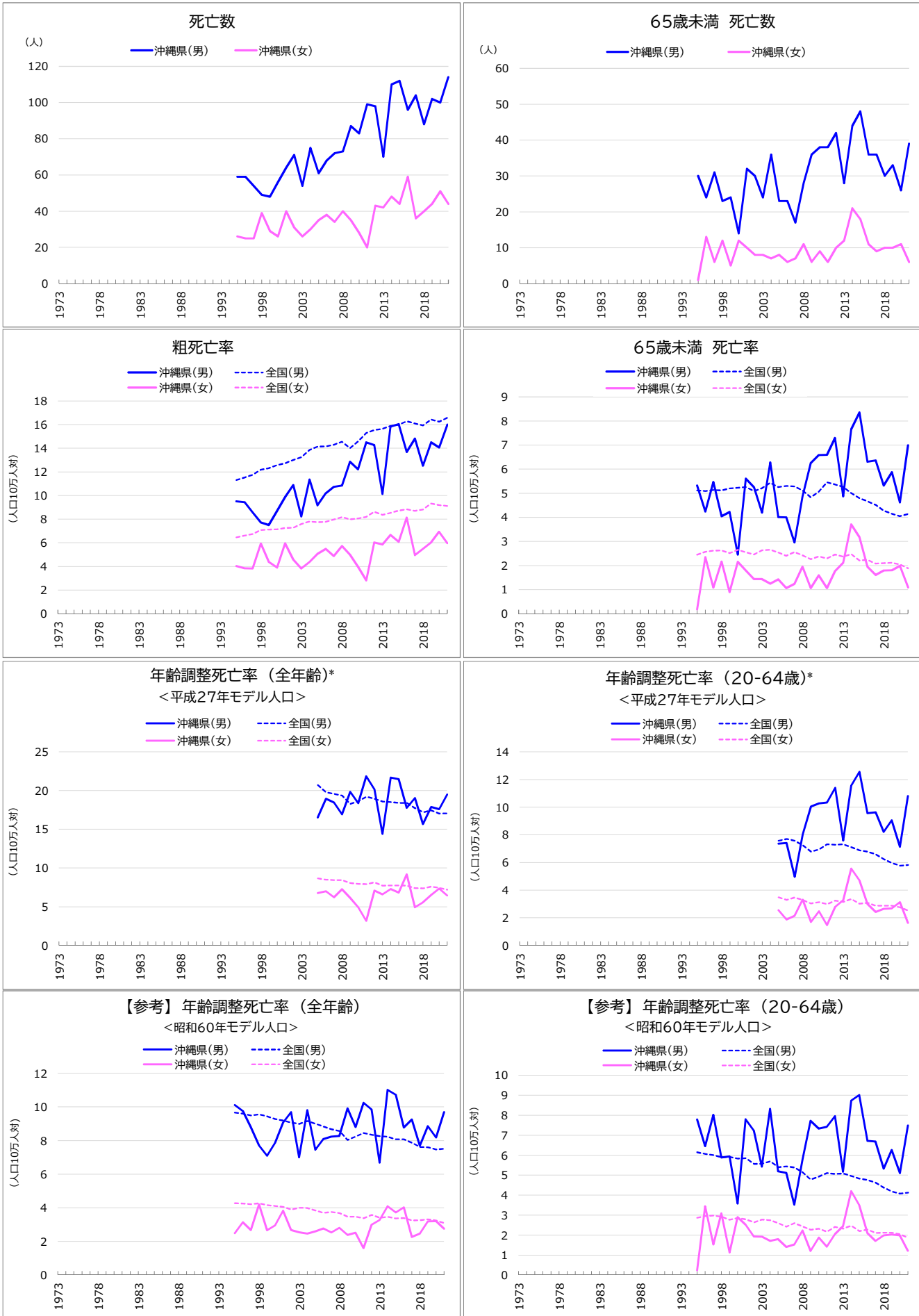
* 平成27年モデル人口を用いた年齢調整死亡率は、2005年(平成17年)以降の15年分を遡及して計算した。

結腸の悪性新生物

死亡数、死亡率、年齢調整死亡率の推移(沖縄県、全国:1973-2021年)

年	死亡数(沖縄県)		死亡率				年齢調整死亡率<平成27年モデル人口>				(参考)年齢調整死亡率<60年モデル人口>			
	総数	65歳未満	粗死亡率		65歳未満		全年齢		20-64歳		全年齢		20-64歳	
			沖縄	全国	沖縄	全国	沖縄	全国	沖縄	全国	沖縄	全国	沖縄	全国
男														
1973														
1974														
1975														
1976														
1977														
1978														
1979														
1980														
1981														
1982														
1983														
1984														
1985														
1986														
1987														
1988														
1989														
1990														
1991														
1992														
1993														
1994														
1995	84	23	13.5	17.1	4.1	6.0					15.0	14.8	6.3	7.2
1996	98	32	15.7	18.1	5.7	6.3					16.4	15.1	8.1	7.5
1997	87	36	13.8	18.2	6.4	6.3					14.1	14.7	9.3	7.4
1998	90	25	14.2	18.9	4.4	6.2					14.0	14.8	6.3	7.1
1999	78	19	12.2	19.3	3.3	6.1					11.8	14.7	4.8	6.9
2000	88	32	13.7	19.7	5.6	6.1					12.8	14.4	8.1	6.8
2001	117	42	18.0	20.2	7.4	6.0					16.0	14.2	10.3	6.7
2002	107	27	16.4	20.4	4.7	5.9					14.2	13.9	6.5	6.4
2003	103	28	15.7	20.9	4.9	5.9					13.1	13.8	6.5	6.3
2004	109	34	16.5	21.6	5.9	6.1					13.8	13.9	7.9	6.4
2005	120	42	18.0	21.8	7.3	5.8	34.6	35.1	14.8	8.4	14.7	13.4	9.7	6.0
2006	134	37	20.1	22.2	6.4	5.8	37.3	34.6	11.3	8.5	15.5	13.3	8.1	6.1
2007	147	37	21.9	22.9	6.4	6.0	39.7	34.4	11.0	8.5	16.6	13.2	8.0	6.1
2008	134	45	19.9	23.6	7.8	6.0	34.5	34.3	12.9	8.5	14.6	13.2	9.4	6.0
2009	135	41	20.0	23.1	7.1	5.6	35.7	32.8	11.8	7.9	14.2	12.5	8.2	5.6
2010	146	48	21.5	24.3	8.3	5.9	34.4	34.1	12.7	8.0	15.2	12.8	9.3	5.7
2011	173	46	25.3	25.2	8.0	6.1	43.1	34.3	12.6	8.2	17.2	13.0	9.2	5.9
2012	180	53	26.2	26.1	9.2	6.1	40.8	34.4	14.5	8.3	17.2	13.0	9.8	5.9
2013	175	49	25.3	26.5	8.5	5.9	38.5	34.1	12.9	8.2	16.6	12.8	9.7	5.8
2014	156	34	22.5	27.0	5.9	5.9	34.5	33.4	9.0	8.4	14.0	12.8	6.1	5.9
2015	176	45	25.2	28.0	7.8	5.7	36.7	34.2	11.6	8.1	15.1	12.9	8.5	5.8
2016	185	52	26.4	28.1	9.1	5.5	37.4	33.4	13.7	8.0	16.1	12.6	9.5	5.7
2017	177	41	25.2	28.9	7.2	5.4	34.8	33.4	11.1	7.8	14.2	12.6	7.4	5.6
2018	188	41	26.7	28.9	7.3	5.4	35.8	32.4	11.0	7.8	14.9	12.3	7.6	5.5
2019	193	41	27.4	29.1	7.3	5.2	35.9	31.9	10.9	7.4	15.0	12.1	8.1	5.3
2020	194	40	27.3	29.9	7.1	5.1	34.7	32.4	10.6	7.2	14.9	12.2	7.7	5.2
2021	202	34	28.4	30.5	6.1	5.2	35.9	32.2	9.5	7.3	15.0	12.1	6.6	5.2
女														
1973														
1974														
1975														
1976														
1977														
1978														
1979														
1980														
1981														
1982														
1983														
1984														
1985														
1986														
1987														
1988														
1989														
1990														
1991														
1992														
1993														
1994														
1995	76	23	11.8	15.6	4.2	4.8					8.6	9.9	6.0	5.6
1996	75	21	11.5	16.2	3.8	4.9					7.9	9.9	5.5	5.6
1997	80	18	12.2	16.5	3.2	5.0					7.9	9.8	4.7	5.7
1998	83	21	12.6	16.9	3.8	4.8					8.1	9.6	5.4	5.4
1999	87	20	13.1	17.8	3.6	4.8					8.0	9.8	5.0	5.4
2000	76	22	11.4	17.9	3.9	4.7					7.5	9.5	5.6	5.1
2001	107	31	15.9	18.7	5.5	4.7					10.1	9.5	7.7	5.1
2002	112	19	16.6	19.3	3.4	4.7					9.3	9.5	4.6	5.1
2003	104	17	15.3	20.1	3.0	4.9					8.2	9.5	4.1	5.1
2004	129	32	18.8	20.4	5.7	5.0					10.4	9.4	7.5	5.1
2005	128	21	18.6	21.2	3.7	4.8	25.2	24.1	7.1	6.6	10.3	9.3	5.1	4.9
2006	137	26	19.8	21.1	4.6	4.6	25.5	23.3	7.3	6.3	10.5	9.0	5.8	4.8
2007	131	23	18.8	21.5	4.1	4.6	23.8	22.9	6.9	6.3	9.6	8.8	5.1	4.7
2008	121	18	17.3	22.2	3.2	4.3	21.1	23.0	5.1	5.9	7.9	8.6	4.0	4.3
2009	120	21	17.1	22.5	3.7	4.5	20.1	22.6	5.5	6.1	8.4	8.6	4.7	4.5
2010	144	19	20.4	23.3	3.4	4.6	23.9	22.8	5.1	6.0	8.8	8.6	4.1	4.5
2011	120	28	16.9	24.1	4.9	4.8	19.1	22.9	7.8	6.2	8.1	8.7	5.7	4.5
2012	142	22	19.9	25.0	3.9	4.7	22.5	23.1	5.7	6.2	8.7	8.7	4.8	4.6
2013	160	28	22.3	25.5	4.9	4.8	25.0	23.0	7.5	6.4	10.2	8.8	5.9	4.7
2014	133	34	18.5	26.1	6.0	4.8	20.1	22.9	9.2	6.5	8.6	8.8	6.7	4.8
2015	152	20	21.0	26.9	3.5	4.6	22.5	23.1	5.2	6.3	8.5	8.8	3.8	4.6
2016	138	16	19.0	27.1	2.8	4.5	19.7	22.7	4.3	6.2	7.3	8.6	3.3	4.6
2017	132	18	18.1	27.8	3.2	4.3	18.1	22.6	4.8	6.0	6.9	8.6	3.6	4.4
2018	148	26	20.3	28.1	4.7	4.3	19.3	22.3	6.6	6.0	7.9	8.5	5.7	4.4
2019	141	17	19.3	28.5	3.1	4.3	18.9	22.0	4.6	5.8	7.4	8.4	3.5	4.3
2020	196	29	26.6	28.8	5.2	4.0	26.3	21.7	7.8	5.4	10.6	8.2	5.7	4.1
2021	183	22	24.8	29.5	4.0	4.1	23.3	21.8	5.9	5.4	8.9	8.2	4.6	4.1

直腸S状結腸移行部及び直腸の悪性新生物 死亡数、死亡率、年齢調整死亡率の推移(沖縄県、全国:1973-2021年)



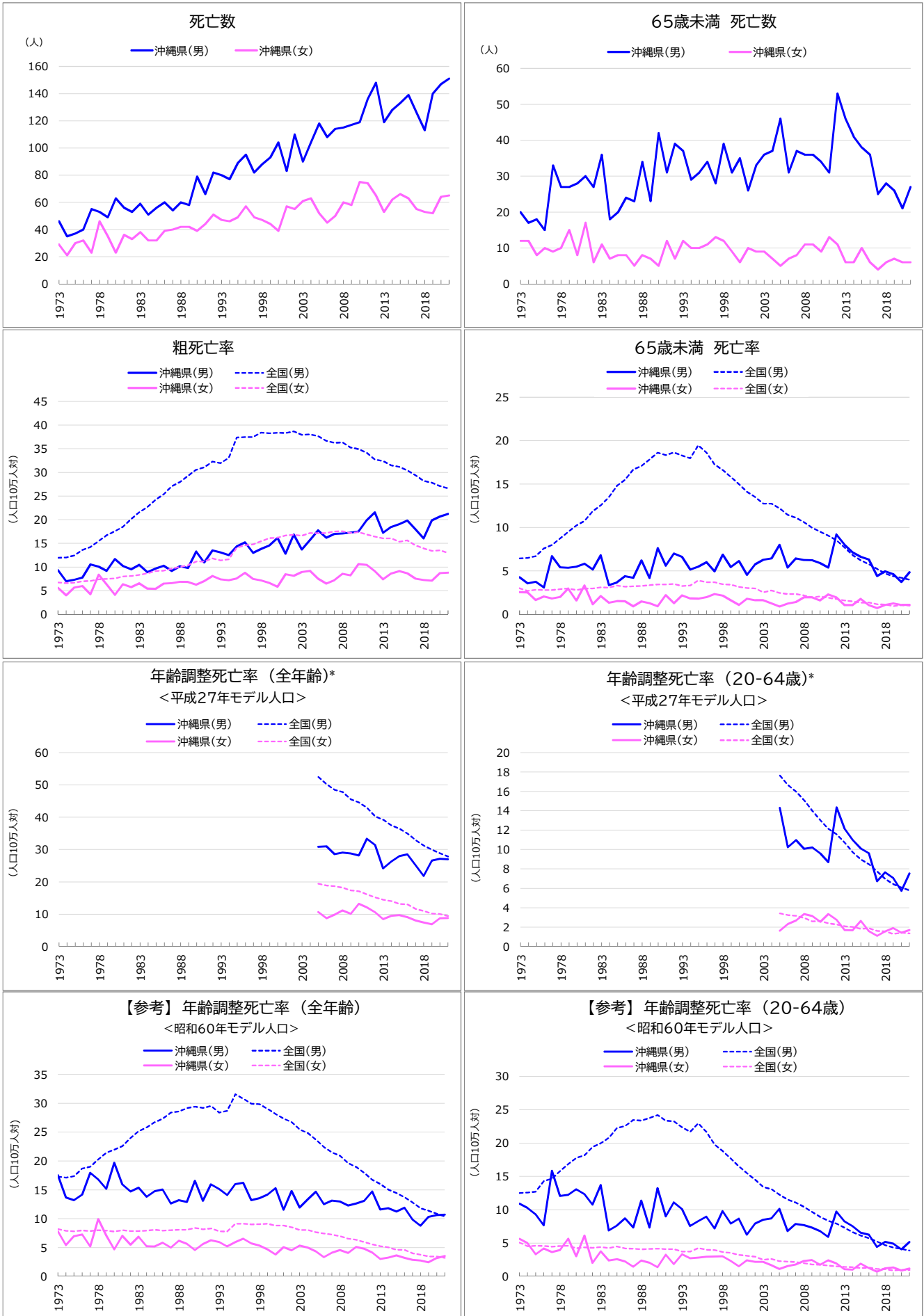
* 平成27年モデル人口を用いた年齢調整死亡率は、2005年(平成17年)以降の15年分を遡及して計算した。

直腸S状結腸移行部及び直腸の悪性新生物 死亡数、死亡率、年齢調整死亡率の推移(沖縄県、全国:1973-2021)

年	死亡数(沖縄県)		死亡率				年齢調整死亡率<平成27年モデル人口>				(参考)年齢調整死亡率<60年モデル人口>			
			粗死亡率		65歳未満		全年齢		20-64歳		全年齢		20-64歳	
	総数	65歳未満	沖縄	全国	沖縄	全国	沖縄	全国	沖縄	全国	沖縄	全国	沖縄	全国
男														
1973														
1974														
1975														
1976														
1977														
1978														
1979														
1980														
1981														
1982														
1983														
1984														
1985														
1986														
1987														
1988														
1989														
1990														
1991														
1992														
1993														
1994														
1995	59	30	9.5	11.3	5.3	5.1					10.1	9.7	7.8	6.2
1996	59	24	9.4	11.5	4.2	5.1					9.7	9.6	6.5	6.1
1997	54	31	8.6	11.8	5.5	5.1					8.8	9.5	8.0	6.0
1998	49	23	7.7	12.2	4.0	5.1					7.7	9.6	5.9	5.9
1999	48	24	7.5	12.3	4.2	5.2					7.1	9.4	5.9	5.9
2000	56	14	8.7	12.6	2.5	5.2					7.9	9.3	3.6	5.8
2001	64	32	9.9	12.7	5.6	5.3					9.1	9.2	7.8	5.9
2002	71	30	10.9	13.0	5.2	5.1					9.7	9.1	7.2	5.6
2003	54	24	8.2	13.2	4.2	5.2					7.0	9.0	5.4	5.6
2004	75	36	11.3	13.8	6.3	5.4					9.8	9.2	8.3	5.7
2005	61	23	9.2	14.1	4.0	5.3	16.5	20.7	7.4	7.6	7.5	9.0	5.2	5.4
2006	68	23	10.2	14.2	4.0	5.3	19.0	19.8	7.4	7.7	8.1	8.8	5.1	5.4
2007	72	17	10.7	14.3	3.0	5.3	18.5	19.6	5.0	7.6	8.2	8.7	3.5	5.4
2008	73	28	10.8	14.5	4.9	5.1	16.9	19.4	8.0	7.2	8.3	8.6	5.8	5.2
2009	87	36	12.9	14.0	6.2	4.8	19.8	18.3	10.0	6.8	9.9	8.0	7.7	4.8
2010	83	38	12.2	14.6	6.6	5.1	18.4	18.6	10.3	6.9	8.8	8.2	7.3	4.9
2011	99	38	14.5	15.3	6.6	5.5	21.8	19.2	10.3	7.3	10.2	8.5	7.4	5.1
2012	98	42	14.3	15.5	7.3	5.4	20.2	19.0	11.4	7.3	9.8	8.4	8.0	5.1
2013	70	28	10.1	15.6	4.9	5.3	14.4	18.6	7.6	7.3	6.7	8.3	5.2	5.1
2014	110	44	15.8	15.9	7.7	5.0	21.7	18.5	11.6	7.1	11.0	8.2	8.7	5.0
2015	112	48	16.0	16.0	8.4	4.8	21.5	18.4	12.6	6.9	10.7	8.1	9.0	4.8
2016	96	36	13.7	16.3	6.3	4.7	17.8	18.4	9.6	6.8	8.8	8.1	6.7	4.8
2017	104	36	14.8	16.1	6.4	4.5	19.0	17.7	9.6	6.6	9.2	7.9	6.7	4.6
2018	88	30	12.5	15.9	5.3	4.3	15.7	17.2	8.2	6.2	7.7	7.6	5.3	4.4
2019	102	33	14.5	16.4	5.9	4.1	17.9	17.5	9.0	6.0	8.9	7.6	6.3	4.2
2020	100	26	14.1	16.3	4.6	4.0	17.6	17.0	7.1	5.8	8.2	7.5	5.1	4.1
2021	114	39	16.0	16.6	7.0	4.1	19.5	17.1	10.8	5.8	9.7	7.5	7.5	4.1
女														
1973														
1974														
1975														
1976														
1977														
1978														
1979														
1980														
1981														
1982														
1983														
1984														
1985														
1986														
1987														
1988														
1989														
1990														
1991														
1992														
1993														
1994														
1995	26	1	4.0	6.5	0.2	2.4					2.5	4.3	0.2	2.9
1996	25	13	3.8	6.6	2.3	2.6					3.1	4.3	3.4	3.0
1997	25	6	3.8	6.7	1.1	2.6					2.7	4.2	1.5	3.0
1998	39	12	5.9	7.1	2.2	2.6					4.2	4.3	3.1	2.9
1999	29	5	4.4	7.1	0.9	2.5					2.7	4.2	1.1	2.8
2000	26	12	3.9	7.1	2.2	2.6					3.0	4.1	2.9	2.9
2001	40	10	6.0	7.3	1.8	2.5					3.8	4.1	2.5	2.8
2002	31	8	4.6	7.3	1.4	2.5					2.7	3.9	1.9	2.6
2003	26	8	3.8	7.6	1.4	2.6					2.5	4.0	1.9	2.8
2004	30	7	4.4	7.8	1.2	2.7					2.5	4.0	1.7	2.7
2005	35	8	5.1	7.7	1.4	2.5	6.8	8.7	2.6	3.5	2.6	3.8	1.8	2.6
2006	38	6	5.5	7.8	1.1	2.4	7.0	8.5	1.9	3.3	2.8	3.7	1.4	2.4
2007	34	7	4.9	8.0	1.2	2.6	6.2	8.5	2.1	3.5	2.5	3.8	1.5	2.6
2008	40	11	5.7	8.2	1.9	2.4	7.3	8.5	3.3	3.3	2.8	3.7	2.2	2.4
2009	35	6	5.0	8.0	1.1	2.3	6.1	8.1	1.7	3.0	2.4	3.5	1.2	2.3
2010	28	9	4.0	8.1	1.6	2.4	4.9	8.0	2.5	3.1	2.5	3.5	1.9	2.3
2011	20	6	2.8	8.2	1.1	2.3	3.2	7.9	1.5	3.0	1.6	3.4	1.4	2.2
2012	43	10	6.0	8.6	1.8	2.5	7.1	8.2	2.8	3.3	3.0	3.6	2.0	2.4
2013	42	12	5.9	8.4	2.1	2.4	6.6	7.7	3.3	3.2	3.3	3.4	2.4	2.3
2014	48	21	6.7	8.5	3.7	2.5	7.3	7.8	5.6	3.4	4.1	3.5	4.2	2.5
2015	44	18	6.1	8.7	3.2	2.2	6.8	7.8	4.7	3.0	3.7	3.4	3.5	2.2
2016	59	11	8.1	8.8	2.0	2.2	9.2	7.7	3.0	3.1	4.0	3.4	2.1	2.3
2017	36	9	4.9	8.7	1.6	2.1	4.9	7.4	2.4	2.9	2.3	3.3	1.7	2.1
2018	40	10	5.5	8.8	1.8	2.1	5.6	7.4	2.7	2.9	2.5	3.3	2.0	2.1
2019	44	10	6.0	9.3	1.8	2.1	6.5	7.6	2.7	2.9	3.2	3.3	2.0	2.1
2020	51	11	6.9	9.2	2.0	2.0	7.3	7.5	3.1	2.8	3.2	3.3	2.0	2.1
2021	44	6	6.0	9.1	1.1	1.9	6.4	7.2	1.6	2.5	2.8	3.1	1.2	1.9

肝及び肝内胆管の悪性新生物

死亡数、死亡率、年齢調整死亡率の推移(沖縄県、全国:1973-2021年)



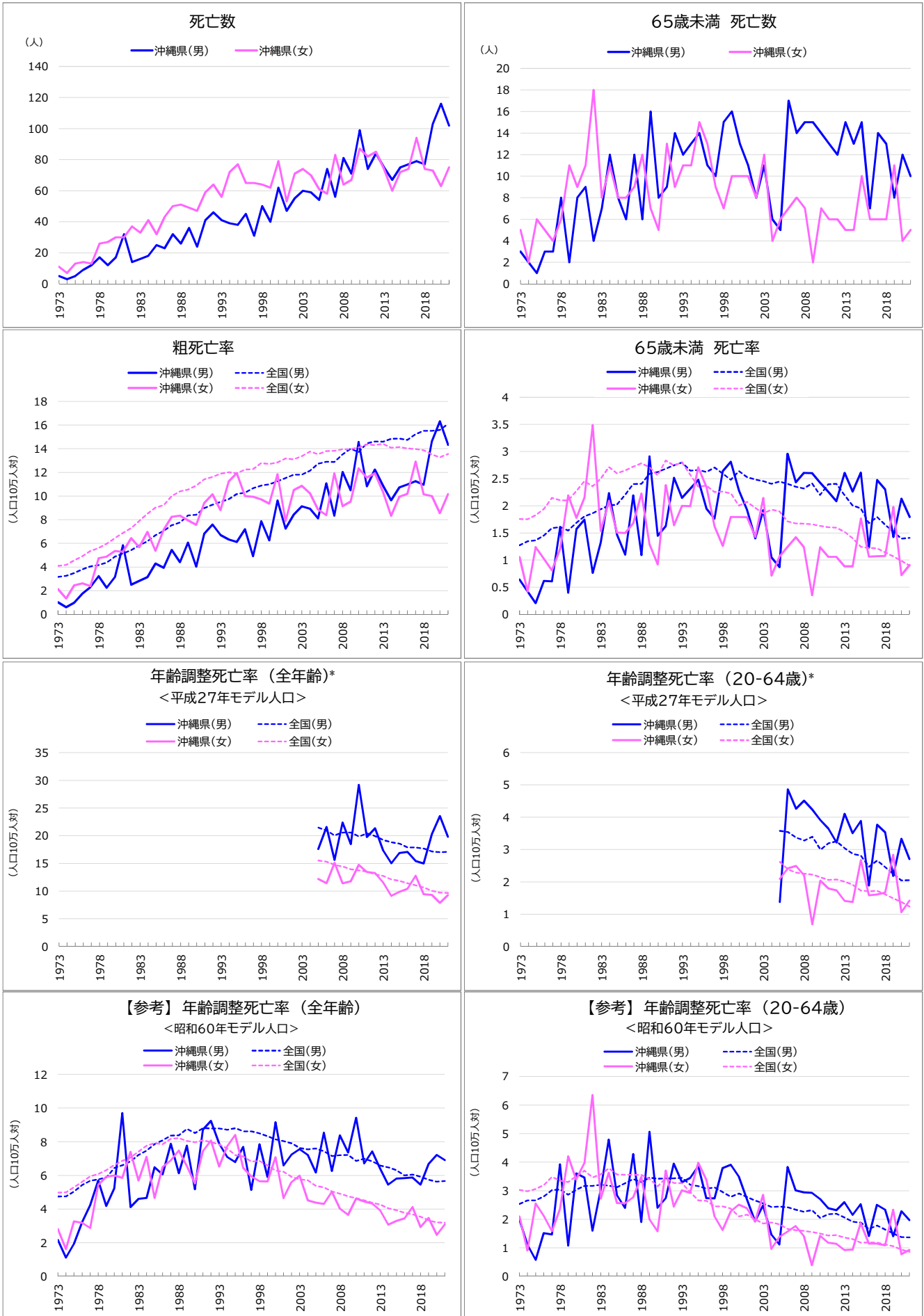
* 平成27年モデル人口を用いた年齢調整死亡率は、2005年(平成17年)以降の15年分を遡及して計算した。

肝及び肝内胆管の悪性新生物 死亡数、死亡率、年齢調整死亡率の推移(沖縄県、全国:1973-2021年)

年	死亡数(沖縄県)		死亡率				年齢調整死亡率<平成27年モデル人口>				(参考)年齢調整死亡率<60年モデル人口>				
	総数	65歳未満	粗死亡率		65歳未満		全年齢		20-64歳		全年齢		20-64歳		
			沖縄	全国	沖縄	全国	沖縄	全国	沖縄	全国	沖縄	全国	沖縄	全国	
男	1973	46	20	9.3	11.9	4.3	6.5					17.5	17.3	10.9	12.5
	1974	35	17	7.0	12.0	3.6	6.5					13.7	17.1	10.3	12.6
	1975	37	18	7.3	12.4	3.7	6.7					13.2	17.4	9.3	12.7
	1976	40	15	7.8	13.6	3.1	7.6					14.2	18.7	7.7	14.3
	1977	55	33	10.6	14.2	6.7	8.0					18.0	19.0	15.8	14.7
	1978	53	27	10.1	15.5	5.4	8.8					16.8	20.3	12.1	15.8
	1979	49	27	9.2	16.7	5.4	9.5					15.2	21.4	12.2	16.9
	1980	63	28	11.7	17.5	5.5	10.2					19.7	22.0	13.1	17.8
	1981	56	30	10.2	18.5	5.8	10.7					16.0	22.6	12.3	18.2
	1982	53	27	9.5	20.1	5.2	11.9					14.7	24.0	10.8	19.5
	1983	59	36	10.4	21.6	6.8	12.5					15.4	25.2	13.7	20.0
	1984	51	18	8.9	22.7	3.4	13.5					13.8	25.9	6.9	20.8
	1985	56	20	9.6	24.2	3.7	14.8					14.7	26.8	7.6	22.3
	1986	60	24	10.3	25.4	4.4	15.5					15.1	27.4	8.7	22.6
	1987	54	23	9.2	27.1	4.2	16.7					12.6	28.4	7.3	23.5
	1988	60	34	10.2	27.9	6.2	17.1					13.2	28.6	11.4	23.4
	1989	58	23	9.8	29.3	4.2	17.8					12.9	29.2	7.3	23.8
	1990	79	42	13.3	30.5	7.6	18.6					16.6	29.5	13.2	24.2
	1991	66	31	11.0	31.1	5.6	18.3					13.1	29.2	9.0	23.4
	1992	82	39	13.5	32.3	7.0	18.7					16.0	29.6	11.1	23.3
	1993	80	37	13.1	32.0	6.6	18.3					15.1	28.4	10.1	22.4
	1994	77	29	12.5	33.0	5.2	18.0					14.1	28.7	7.6	21.7
	1995	89	31	14.3	37.4	5.5	19.5					16.0	31.6	8.3	23.0
	1996	95	34	15.2	37.5	6.0	18.6					16.2	30.8	9.0	21.7
	1997	82	28	13.0	37.5	4.9	17.3					13.2	29.9	7.2	19.8
	1998	88	39	13.9	38.4	6.9	16.6					13.6	29.9	9.8	18.8
	1999	93	31	14.5	38.3	5.4	15.8					14.2	29.0	7.9	17.7
	2000	104	35	16.1	38.4	6.1	15.0					15.3	28.2	8.7	16.5
	2001	83	26	12.8	38.3	4.6	14.1					11.5	27.3	6.3	15.5
	2002	110	33	16.9	38.7	5.8	13.5					14.8	26.7	7.9	14.5
	2003	90	36	13.7	37.9	6.3	12.8					11.9	25.5	8.5	13.4
	2004	104	37	15.7	38.0	6.5	12.7					13.4	24.8	8.7	13.1
	2005	118	46	17.7	37.7	8.0	12.2	30.8	52.5	14.3	17.6	14.7	23.7	10.1	12.3
	2006	108	31	16.2	36.7	5.4	11.5	31.0	50.3	10.2	16.7	12.5	22.4	6.8	11.6
	2007	114	37	17.0	36.3	6.4	11.1	28.6	48.5	11.0	16.0	13.1	21.5	7.9	11.1
	2008	115	36	17.1	36.4	6.3	10.6	29.1	47.9	10.1	15.1	13.0	20.9	7.7	10.5
	2009	117	36	17.3	35.3	6.2	10.0	28.8	45.6	10.2	14.0	12.3	19.7	7.3	9.7
	2010	119	34	17.5	34.9	5.9	9.5	28.1	44.6	9.6	13.0	12.6	19.0	6.8	9.0
	2011	136	31	19.9	34.1	5.4	9.1	33.3	43.0	8.7	12.1	13.1	18.0	5.9	8.3
	2012	148	53	21.5	32.7	9.2	8.5	31.4	40.3	14.4	11.6	14.7	16.7	9.7	7.9
	2013	119	46	17.2	32.4	8.0	7.7	24.2	39.2	12.2	10.7	11.6	16.0	8.3	7.3
	2014	128	41	18.4	31.5	7.1	6.8	26.3	37.5	11.0	9.7	11.8	15.0	7.5	6.6
	2015	133	38	19.0	31.1	6.6	6.2	28.0	36.5	10.1	9.0	11.2	14.5	6.6	6.1
	2016	139	36	19.8	30.4	6.3	5.8	28.5	35.0	9.6	8.5	11.9	13.7	6.3	5.8
	2017	126	25	17.9	29.4	4.4	5.2	25.1	33.0	6.7	7.8	9.8	12.8	4.4	5.3
	2018	113	28	16.1	28.2	5.0	4.7	21.8	31.2	7.6	7.0	8.8	11.8	5.2	4.7
	2019	140	26	19.9	27.8	4.6	4.4	26.6	30.0	7.1	6.4	10.3	11.4	4.9	4.4
	2020	147	21	20.7	27.1	3.7	4.2	27.2	28.9	5.7	6.1	10.6	10.9	4.1	4.1
	2021	151	27	21.2	26.7	4.8	4.0	27.0	27.9	7.5	5.8	10.7	10.4	5.2	3.9
女	1973	29	12	5.6	6.7	2.5	3.0					7.8	8.2	5.6	5.1
	1974	21	12	4.0	6.6	2.5	2.7					5.4	7.9	5.0	4.5
	1975	30	8	5.7	6.7	1.7	2.8					7.0	7.8	3.3	4.6
	1976	32	10	6.0	7.0	2.0	2.8					7.3	8.0	4.2	4.6
	1977	23	9	4.2	7.0	1.8	2.8					5.2	7.9	3.7	4.5
	1978	46	10	8.4	7.4	2.0	2.9					9.9	8.0	3.9	4.6
	1979	35	15	6.3	7.5	3.0	3.0					7.1	7.9	5.7	4.6
	1980	23	8	4.1	7.6	1.6	2.8					4.7	7.8	3.0	4.3
	1981	36	17	6.3	8.0	3.3	2.9					7.0	8.0	6.1	4.4
	1982	33	6	5.7	8.1	1.2	3.0					5.5	7.9	2.0	4.3
	1983	38	11	6.5	8.4	2.1	3.1					6.9	7.9	3.8	4.4
	1984	32	7	5.4	8.7	1.3	3.1					5.2	8.0	2.4	4.3
	1985	32	8	5.4	9.1	1.5	3.3					5.2	8.1	2.6	4.5
	1986	39	8	6.5	9.2	1.5	3.2					5.8	7.9	2.3	4.2
	1987	40	5	6.6	9.7	0.9	3.2					5.0	8.0	1.5	4.2
	1988	42	8	6.9	10.0	1.5	3.3					6.2	8.1	2.4	4.1
	1989	42	7	6.8	10.4	1.3	3.4					5.7	8.1	2.0	4.2
	1990	39	5	6.3	11.1	0.9	3.4					4.6	8.4	1.4	4.2
	1991	44	12	7.0	11.2	2.2	3.4					5.6	8.2	3.2	4.1
	1992	51	7	8.1	11.8	1.3	3.5					6.3	8.4	1.9	4.1
	1993	47	12	7.4	11.4	2.2	3.3					5.9	7.8	3.3	3.7
	1994	46	10	7.2	11.7	1.8	3.3					5.2	7.8	2.7	3.7
	1995	49	10	7.6	14.1	1.8	3.9					5.9	9.1	2.8	4.3
	1996	57	11	8.8	14.6	2.0	3.7					6.5	9.1	3.0	4.0
	1997	49	13	7.5	14.8	2.3	3.7					5.7	9.0	3.0	4.0
	1998	47	12	7.1	15.5	2.2	3.5					5.3	9.0	3.0	3.7
	1999	44	9	6.6	16.1	1.6	3.4					4.7	9.1	2.3	3.6
	2000	39	6	5.8	16.2	1.1	3.1					3.8	8.8	1.5	3.3
	2001	57	10	8.5	16.7	1.8	3.0					5.1	8.8	2.4	3.1
	2002	55	9	8.1	16.8	1.6	3.0					4.5	8.5	2.2	3.0
	2003	61	9	9.0	16.6	1.6	2.6					5.3	8.1	2.2	2.5
	2004	63	7	9.2	17.2	1.2	2.7					5.0	8.1	1.7	2.6
	2005	52	5	7.5	17.1	0.9	2.5	10.6	19.4	1.6	3.4	4.3	7.7	1.1	2.3
	2006	45	7	6.5	17.2	1.2	2.3	8.8	18.9	2.3	3.2	3.3	7.4	1.6	2.2
	2007	50	8	7.2	17.5	1.4	2.3	9.8	18.7	2.7	3.2	4.1	7.3	1.8	2.2
	2008	60	11	8.6	17.6	1.9	2.2	11.1	18.2	3.4	3.0	4.6	7.0	2.3	2.0
	2009	58	11	8.3	17.2	1.9	2.0	10.1	17.4	3.1	2.6	4.1	6.6	2.5	1.8
	2010	75	9	10.6	17.4	1.6	2.0	13.2	17.1	2.5	2.6	5.1	6.4	1.7	1.8
	2011	74	13	10.4	16.8	2.3	1.9	12.1	16.1	3.3	2.4	4.8	6.0	2.4	1.6
	2012	65	11	9.1	16.4	1.9	1.8	10.6	15.2	2.7	2.3	4.2	5.6	1.9	1.6
	2013	53	6	7.4	16.1	1.1	1.6	8.4	14.5	1.7	2.1	3.0	5.2	1.1	1.4
	2014	62	6	8.6	16.1	1.1	1.5	9.5	14.1	1.7	2.0	3.2	5.1	1.0	1.4
	2015	66	10	9.1	15.4	1.8	1.3	9.7	13.2	2.6	1.8	3.6	4.6	1.9	1.3
	2016	63	6	8.7	15.6	1.1	1.4	9.1	13.1	1.6	1.9	3.2	4.6	1.3	1.3
	2017	55	4	7.6	14.5	0.7	1.2	8.0	11.7	1.1	1.6	2.9	4.0	0.7	1.1
	2018	53	6	7.3	13.9	1.1	1.1	7.4	11.0	1.6	1.6	2.7	3.8	1.2	1.1
	2019	52	7	7.1	13.4	1.3	0.9	6.9	10.2	1.9	1.3	2.4	3.5	1.3	0.9
	2020	64	6	8.7	13.5	1.1	1.1	8.7	10.1	1.4	1.4	3.2	3.5	0.9	1.0
	2021	65	6	8.8	13.0	1.1	1.0	8.8	9.5	1.7	1.4	3.5	3.2	1.2	1.0

胆のう及びその他の胆道の悪性新生物

死亡数、死亡率、年齢調整死亡率の推移(沖縄県、全国:1973-2021年)

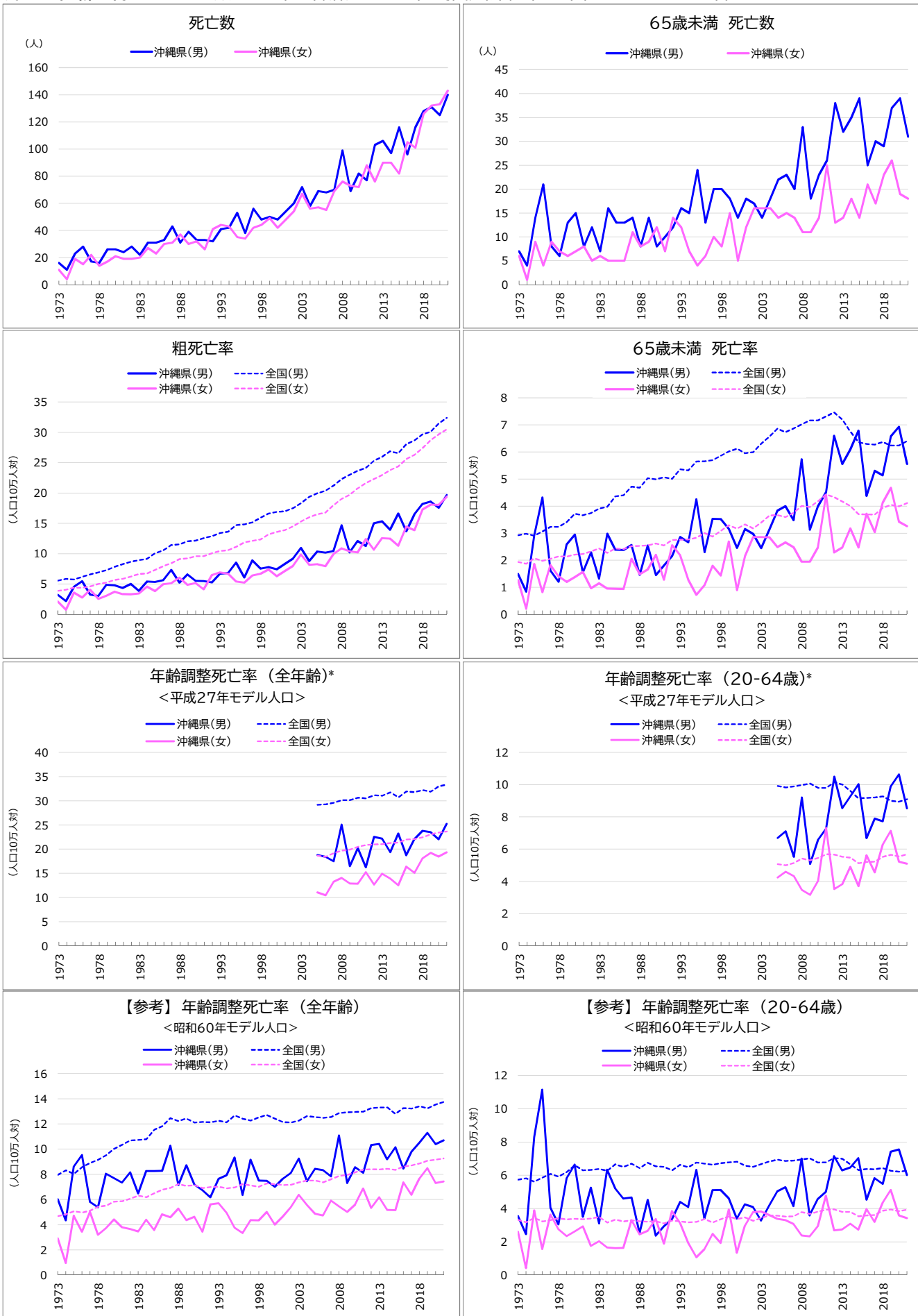


* 平成27年モデル人口を用いた年齢調整死亡率は、2005年(平成17年)以降の15年分を遡及して計算した。

胆のう及びその他の胆道の悪性新生物 死亡数、死亡率、年齢調整死亡率の推移(沖縄県、全国:1973-2021)

年	死亡数(沖縄県)		死亡率				年齢調整死亡率<平成27年モデル人口>				(参考)年齢調整死亡率<60年モデル人口>			
	総数	65歳未満	粗死亡率		65歳未満		全年齢		20-64歳		全年齢		20-64歳	
			沖縄	全国	沖縄	全国	沖縄	全国	沖縄	全国	沖縄	全国	沖縄	全国
男 1973	5	3	1.0	3.2	0.6	1.3					2.2	4.8	2.0	2.5
1974	3	2	0.6	3.3	0.4	1.3					1.1	4.8	1.1	2.7
1975	5	1	1.0	3.5	0.2	1.4					1.9	5.1	0.6	2.7
1976	9	3	1.8	3.8	0.6	1.5					3.2	5.4	1.5	2.8
1977	12	3	2.3	4.1	0.6	1.6					4.2	5.7	1.5	3.0
1978	17	8	3.2	4.2	1.6	1.6					5.7	5.8	3.9	3.0
1979	12	2	2.2	4.4	0.4	1.5					4.2	5.9	1.1	2.9
1980	17	8	3.1	4.9	1.6	1.7					5.2	6.5	3.6	3.0
1981	32	9	5.8	5.1	1.7	1.8					9.7	6.6	3.5	3.2
1982	14	4	2.5	5.4	0.8	1.9					4.1	6.8	1.6	3.2
1983	16	7	2.8	5.8	1.3	1.9					4.6	7.2	3.0	3.2
1984	18	12	3.1	6.2	2.2	2.0					4.7	7.5	4.8	3.2
1985	25	8	4.3	6.7	1.5	2.0					6.5	7.9	2.8	3.1
1986	23	6	3.9	7.1	1.1	2.2					6.1	8.1	2.4	3.3
1987	32	12	5.4	7.5	2.2	2.4					7.9	8.4	4.3	3.4
1988	26	6	4.4	7.8	1.1	2.4					6.1	8.4	1.9	3.3
1989	36	16	6.1	8.4	2.9	2.6					7.8	8.8	5.1	3.5
1990	24	8	4.0	8.4	1.5	2.6					5.2	8.5	2.4	3.4
1991	41	9	6.8	9.0	1.6	2.7					8.7	8.8	2.7	3.4
1992	46	14	7.6	9.3	2.5	2.7					9.2	8.8	3.9	3.4
1993	41	12	6.7	9.5	2.1	2.8					7.9	8.8	3.3	3.5
1994	39	13	6.3	9.7	2.3	2.6					7.1	8.7	3.4	3.2
1995	38	14	6.1	10.2	2.5	2.7					6.8	8.8	3.9	3.2
1996	45	11	7.2	10.3	1.9	2.6					7.7	8.6	2.7	3.1
1997	31	10	4.9	10.7	1.8	2.7					5.1	8.6	2.7	3.1
1998	50	15	7.9	10.9	2.6	2.6					7.8	8.5	3.8	3.0
1999	40	16	6.3	11.0	2.8	2.5					5.9	8.3	3.9	2.8
2000	62	13	9.6	11.2	2.3	2.6					9.2	8.2	3.5	2.9
2001	47	11	7.2	11.5	1.9	2.5					6.6	8.0	2.7	2.8
2002	55	8	8.4	11.8	1.4	2.5					7.2	7.9	1.9	2.7
2003	60	11	9.1	11.8	1.9	2.5					7.6	7.6	2.5	2.6
2004	59	6	8.9	12.1	1.0	2.4					7.2	7.5	1.5	2.4
2005	54	5	8.1	12.7	0.9	2.4	17.6	21.5	1.4	3.6	6.2	7.6	1.1	2.4
2006	74	17	11.1	12.9	3.0	2.4	21.6	21.0	4.9	3.5	8.5	7.4	3.8	2.4
2007	56	14	8.3	12.9	2.4	2.4	15.6	20.1	4.3	3.4	6.3	7.2	3.0	2.3
2008	81	15	12.0	13.5	2.6	2.3	22.4	20.6	4.5	3.3	8.4	7.2	2.9	2.3
2009	71	15	10.5	14.0	2.6	2.4	18.5	20.6	4.2	3.4	7.4	7.2	2.9	2.3
2010	99	14	14.6	13.7	2.4	2.2	29.2	19.9	3.9	3.0	9.4	6.9	2.7	2.1
2011	74	13	10.8	14.5	2.3	2.4	19.8	20.5	3.6	3.2	6.7	7.0	2.4	2.2
2012	84	12	12.2	14.6	2.1	2.4	21.3	20.0	3.2	3.3	7.4	6.8	2.3	2.2
2013	75	15	10.9	14.6	2.6	2.2	17.4	19.2	4.1	3.0	6.4	6.6	2.6	2.1
2014	67	13	9.6	14.8	2.3	2.0	15.0	18.8	3.5	2.9	5.5	6.5	2.2	1.9
2015	75	15	10.7	14.9	2.6	1.9	16.9	18.6	3.9	2.8	5.8	6.3	2.5	1.9
2016	77	7	11.0	14.7	1.2	1.7	17.1	17.9	1.9	2.5	5.8	6.0	1.4	1.7
2017	79	14	11.3	15.2	2.5	1.8	15.4	17.9	3.8	2.7	5.9	6.1	2.5	1.8
2018	77	13	11.0	15.5	2.3	1.6	15.0	17.7	3.5	2.5	5.5	5.9	2.3	1.6
2019	103	8	14.6	15.5	1.4	1.5	20.3	17.2	2.2	2.2	6.7	5.7	1.4	1.5
2020	116	12	16.3	15.6	2.1	1.4	23.6	17.0	3.3	2.0	7.2	5.6	2.3	1.4
2021	102	10	14.3	16.1	1.8	1.4	19.8	17.1	2.7	2.1	6.9	5.7	2.0	1.4
女 1973	11	5	2.1	4.1	1.1	1.8					2.8	5.0	2.1	3.0
1974	7	2	1.3	4.2	0.4	1.8					1.6	5.0	0.9	3.0
1975	13	6	2.5	4.6	1.2	1.8					3.3	5.3	2.5	3.1
1976	14	5	2.6	4.9	1.0	1.9					3.2	5.6	2.1	3.2
1977	13	4	2.4	5.4	0.8	2.1					2.9	6.0	1.6	3.5
1978	26	6	4.7	5.6	1.2	2.1					5.4	6.1	2.4	3.4
1979	27	11	4.9	6.0	2.2	2.1					5.9	6.3	4.2	3.3
1980	30	9	5.4	6.4	1.8	2.3					6.0	6.6	3.4	3.5
1981	30	11	5.3	6.9	2.2	2.5					5.9	6.9	4.0	3.7
1982	37	18	6.4	7.3	3.5	2.4					7.4	7.1	6.3	3.5
1983	33	8	5.7	7.9	1.5	2.5					5.7	7.4	2.7	3.6
1984	41	11	7.0	8.5	2.1	2.7					7.1	7.8	3.6	3.8
1985	32	8	5.4	9.0	1.5	2.6					4.7	7.9	2.6	3.6
1986	43	8	7.2	9.2	1.5	2.7					6.5	7.9	2.6	3.6
1987	50	9	8.3	10.0	1.7	2.7					6.9	8.2	2.8	3.6
1988	51	12	8.3	10.4	2.2	2.8					7.5	8.2	3.5	3.6
1989	49	7	8.0	10.5	1.3	2.7					6.6	8.1	2.0	3.4
1990	47	5	7.6	10.9	0.9	2.6					5.5	8.0	1.6	3.2
1991	59	13	9.4	11.4	2.4	2.8					7.4	8.1	3.7	3.4
1992	64	9	10.1	11.6	1.6	2.7					8.1	8.0	2.4	3.3
1993	56	11	8.8	11.9	2.0	2.8					6.5	7.8	3.0	3.3
1994	72	11	11.2	12.0	2.0	2.6					7.7	7.6	2.9	3.0
1995	77	15	11.9	11.9	2.7	2.4					8.4	7.2	4.0	2.7
1996	65	13	10.0	12.2	2.3	2.4					6.4	7.1	3.4	2.7
1997	65	9	9.9	12.3	1.6	2.3					5.9	6.8	2.1	2.5
1998	64	7	9.7	12.8	1.3	2.3					5.6	6.9	1.6	2.5
1999	62	10	9.4	12.7	1.8	2.2					5.6	6.6	2.3	2.4
2000	79	10	11.8	12.8	1.8	2.0					7.1	6.3	2.5	2.1
2001	53	10	7.9	13.2	1.8	2.1					4.6	6.2	2.4	2.2
2002	71	8	10.5	13.1	1.4	2.0					5.6	5.9	1.9	2.0
2003	74	12	10.9	13.4	2.1	1.9					6.0	5.8	2.9	1.9
2004	70	4	10.2	13.8	0.7	1.9					4.5	5.7	1.0	1.9
2005	61	6	8.8	13.5	1.1	1.9	12.2	15.5	2.1	2.6	4.4	5.4	1.4	1.8
2006	58	7	8.4	13.8	1.2	1.7	11.4	15.3	2.4	2.4	4.3	5.3	1.6	1.7
2007	83	8	11.9	13.8	1.4	1.7	15.1	14.8	2.5	2.3	5.0	5.1	1.8	1.6
2008	64	7	9.2	14.0	1.2	1.7	11.4	14.4	2.2	2.3	4.0	4.9	1.4	1.6
2009	67	2	9.5	14.0	0.4	1.7	11.8	14.0	0.7	2.2	3.7	4.8	0.4	1.6
2010	87	7	12.3	14.1	1.2	1.6	14.7	13.8	2.0	2.1	4.6	4.7	1.4	1.5
2011	82	6	11.6	14.4	1.1	1.6	13.5	13.5	1.8	2.1	4.5	4.5	1.2	1.4
2012	85	6	11.9	14.3	1.1	1.6	13.3	13.1	1.7	2.1	4.3	4.4	1.1	1.4
2013	74	5	10.3	14.4	0.9	1.5	11.6	12.8	1.4	2.0	3.9	4.3	0.9	1.4
2014	60	5	8.3	14.1	0.9	1.4	9.1	12.1	1.4	1.9	3.1	4.0	0.9	1.3
2015	72	10	9.9	14.1	1.8	1.2	9.8	11.9	2.7	1.7	3.3	3.9	1.9	1.2
2016	74	6	10.2	14.0	1.1	1.2	10.4	11.4	1.6	1.7	3.4	3.8	1.1	1.2
2017	94	6	12.9	14.0	1.1	1.2	12.8	11.1	1.6	1.7	4.1	3.7	1.2	1.2
2018	74	6	10.2	13.9	1.1	1.1	9.4	10.6	1.7	1.6	2.9	3.5	1.1	1.1
2019	73	11	10.0	13.5	2.0	1.1	9.3	10.1	2.8	1.5	3.5	3.3	2.3	1.1
2020	63	4	8.6	13.3	0.7	1.0	7.8	9.7	1.1	1.4	2.5	3.2	0.8	0.9
2021	75	5	10.2	13.6	0.9	0.9	9.3	9.7	1.4	1.2	3.1	3.2	0.9	0.9

膵の悪性新生物 死亡数、死亡率、年齢調整死亡率の推移(沖縄県、全国:1973-2021年)



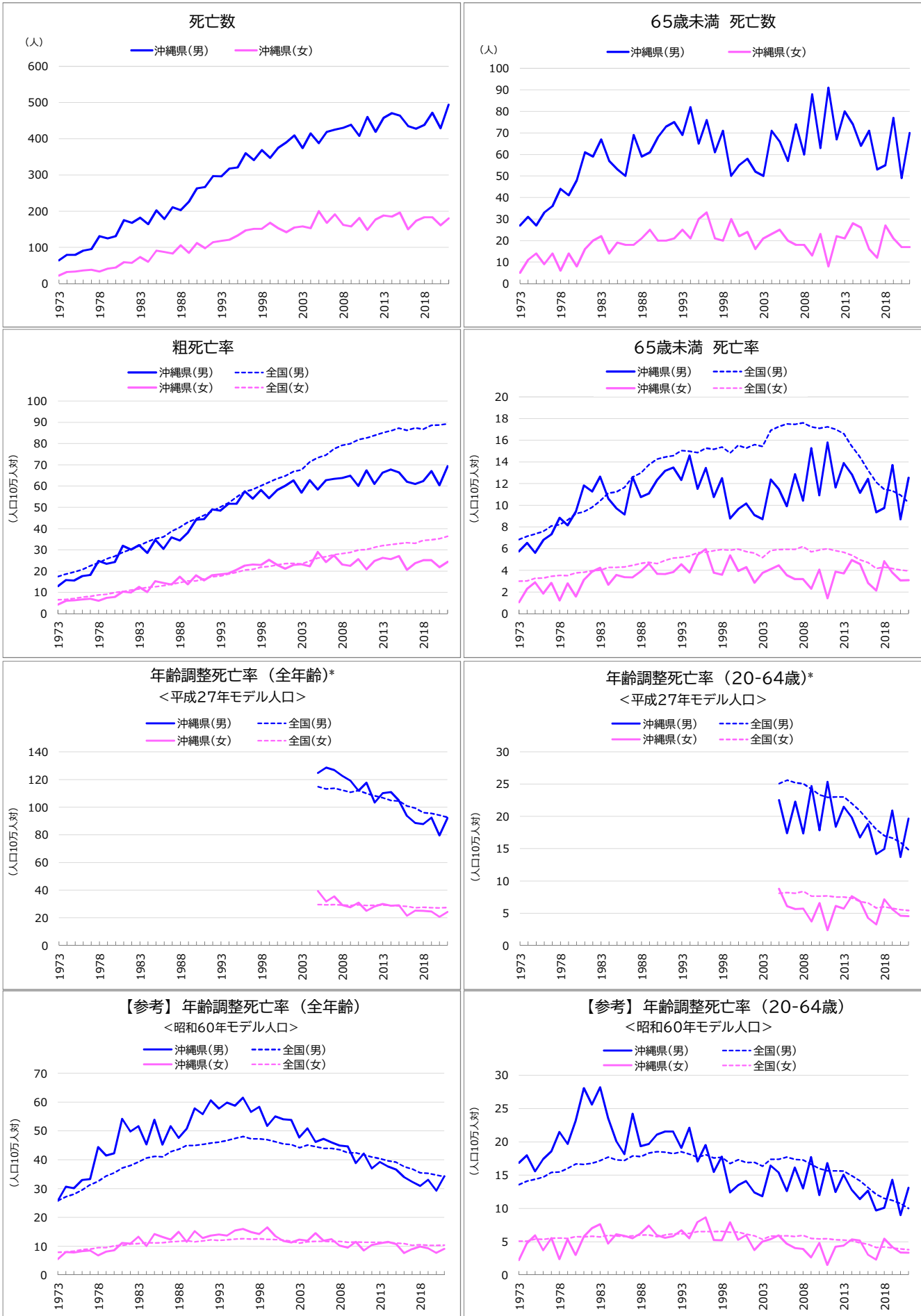
* 平成27年モデル人口を用いた年齢調整死亡率は、2005年(平成17年)以降の15年分を遡及して計算した。

膵の悪性新生物

死亡数、死亡率、年齢調整死亡率の推移(沖縄県、全国:1973-2021年)

年	死亡数(沖縄県)		死亡率				年齢調整死亡率<平成27年モデル人口>				(参考)年齢調整死亡率<60年モデル人口>				
	総数	65歳未満	粗死亡率		65歳未満		全年齢		20-64歳		全年齢		20-64歳		
			沖縄	全国	沖縄	全国	沖縄	全国	沖縄	全国	沖縄	全国	沖縄	全国	
男	1973	16	7	3.2	5.6	1.5	2.9					6.0	8.0	3.5	5.7
	1974	11	4	2.2	5.8	0.8	3.0					4.3	8.3	2.5	5.8
	1975	23	14	4.5	5.8	2.9	2.9					8.6	8.0	8.3	5.6
	1976	28	21	5.4	6.2	4.3	3.1					9.5	8.6	11.2	5.9
	1977	17	8	3.3	6.6	1.6	3.2					5.8	8.9	4.1	6.1
	1978	16	6	3.0	6.9	1.2	3.2					5.4	9.2	3.0	5.9
	1979	26	13	4.9	7.3	2.6	3.4					8.0	9.5	5.8	6.2
	1980	26	15	4.8	7.8	2.9	3.7					7.7	10.0	6.6	6.6
	1981	24	8	4.4	8.3	1.6	3.7					7.3	10.3	3.5	6.3
	1982	28	12	5.0	8.7	2.3	3.7					8.1	10.7	5.3	6.3
	1983	22	7	3.9	8.9	1.3	3.9					6.5	10.7	3.1	6.4
	1984	31	16	5.4	9.2	3.0	4.0					8.3	10.8	6.3	6.3
	1985	31	13	5.3	10.1	2.4	4.4					8.3	11.5	5.2	6.7
	1986	33	13	5.6	10.6	2.4	4.4					8.3	11.8	4.6	6.5
	1987	43	14	7.3	11.4	2.6	4.7					10.3	12.5	4.7	6.7
	1988	31	8	5.3	11.5	1.5	4.7					7.2	12.2	2.5	6.4
	1989	39	14	6.6	12.1	2.5	5.0					8.7	12.4	4.5	6.8
	1990	33	8	5.5	12.1	1.5	5.0					7.2	12.1	2.4	6.5
	1991	33	10	5.5	12.5	1.8	5.1					6.7	12.2	2.9	6.5
	1992	32	12	5.3	12.9	2.2	5.0					6.2	12.1	3.4	6.3
	1993	41	16	6.7	13.4	2.9	5.4					7.6	12.3	4.4	6.6
	1994	42	15	6.8	13.6	2.7	5.3					7.9	12.1	4.1	6.5
	1995	53	24	8.5	14.7	4.3	5.6					9.3	12.7	6.3	6.8
	1996	38	13	6.1	14.8	2.3	5.7					6.4	12.4	3.4	6.7
	1997	56	20	8.9	15.1	3.5	5.7					9.2	12.3	5.1	6.6
	1998	48	20	7.6	15.9	3.5	5.9					7.5	12.5	5.1	6.7
	1999	50	18	7.8	16.6	3.2	6.0					7.5	12.7	4.6	6.8
	2000	48	14	7.4	16.9	2.5	6.1					7.0	12.4	3.4	6.8
	2001	54	18	8.3	17.0	3.2	6.0					7.6	12.2	4.3	6.6
	2002	60	17	9.2	17.5	3.0	6.0					8.1	12.1	4.1	6.5
	2003	72	14	11.0	18.3	2.4	6.3					9.2	12.3	3.3	6.7
	2004	58	18	8.8	19.4	3.1	6.6					7.4	12.6	4.2	6.8
	2005	69	22	10.4	19.9	3.8	6.9	18.8	29.2	6.7	9.9	8.4	12.6	5.0	6.9
	2006	68	23	10.2	20.4	4.0	6.7	18.4	29.3	7.1	9.8	8.3	12.5	5.3	6.9
	2007	70	20	10.4	21.2	3.5	6.9	17.5	29.6	5.5	9.9	7.8	12.6	4.1	6.9
	2008	99	33	14.7	22.3	5.7	7.0	25.1	30.2	9.2	10.0	11.1	12.9	7.0	7.0
	2009	69	18	10.2	23.0	3.1	7.2	16.5	30.2	5.1	10.1	7.3	12.9	3.6	7.0
	2010	82	23	12.1	23.7	4.0	7.2	20.2	30.6	6.6	9.8	8.6	13.0	4.6	6.8
	2011	77	26	11.3	24.1	4.5	7.3	16.2	30.5	7.3	9.8	8.1	13.0	5.0	6.8
	2012	103	38	15.0	25.3	6.6	7.5	22.5	31.2	10.5	10.2	10.3	13.3	7.2	7.0
	2013	106	32	15.3	25.9	5.6	7.2	22.2	31.1	8.5	10.0	10.4	13.3	6.3	7.0
	2014	97	35	14.0	26.9	6.1	6.8	19.4	31.8	9.3	9.6	9.2	13.3	6.5	6.7
	2015	116	39	16.6	26.5	6.8	6.4	23.3	30.8	10.0	9.2	10.2	12.8	7.0	6.3
	2016	96	25	13.7	28.0	4.4	6.3	18.7	31.9	6.7	9.2	8.5	13.3	4.5	6.4
	2017	116	30	16.5	28.7	5.3	6.3	22.1	31.8	7.9	9.2	9.8	13.2	5.8	6.4
	2018	128	29	18.2	29.7	5.1	6.4	23.8	32.2	7.7	9.3	10.5	13.4	5.5	6.4
	2019	131	37	18.6	30.1	6.6	6.2	23.5	31.9	9.9	9.0	11.3	13.3	7.4	6.3
	2020	125	39	17.6	31.5	6.9	6.2	22.0	33.0	10.6	8.9	10.4	13.6	7.6	6.2
	2021	140	31	19.7	32.4	5.6	6.4	25.2	33.4	8.5	9.1	10.7	13.8	6.0	6.3
女	1973	11	6	2.1	3.9	1.3	1.9					2.9	4.7	2.6	3.3
	1974	4	1	0.8	4.1	0.2	1.9					1.0	4.8	0.4	3.2
	1975	19	9	3.6	4.4	1.9	2.1					4.7	5.1	3.9	3.5
	1976	15	4	2.8	4.4	0.8	2.0					3.4	5.0	1.6	3.2
	1977	22	9	4.1	4.6	1.8	2.1					5.0	5.1	3.6	3.3
	1978	14	7	2.6	5.0	1.4	2.1					3.2	5.4	2.8	3.4
	1979	17	6	3.1	5.2	1.2	2.1					3.7	5.5	2.3	3.4
	1980	21	7	3.7	5.7	1.4	2.2					4.4	5.8	2.6	3.4
	1981	19	8	3.3	5.9	1.6	2.2					3.8	5.9	2.9	3.4
	1982	19	5	3.3	6.2	1.0	2.3					3.7	6.1	1.8	3.4
	1983	20	6	3.4	6.7	1.2	2.4					3.5	6.3	2.0	3.5
	1984	27	5	4.6	6.7	1.0	2.3					4.4	6.2	1.7	3.2
	1985	23	5	3.9	7.3	0.9	2.4					3.6	6.5	1.6	3.3
	1986	30	5	5.0	8.0	0.9	2.4					4.8	6.8	1.6	3.2
	1987	31	11	5.1	8.4	2.1	2.5					4.6	6.9	3.3	3.3
	1988	37	8	6.1	9.1	1.5	2.5					5.3	7.2	2.4	3.3
	1989	30	9	4.9	9.2	1.7	2.6					4.4	7.1	2.7	3.2
	1990	32	12	5.2	9.6	2.2	2.6					4.6	7.1	3.4	3.2
	1991	26	7	4.2	9.6	1.3	2.5					3.4	6.9	1.9	3.1
	1992	41	14	6.5	10.1	2.6	2.8					5.6	7.0	3.9	3.3
	1993	44	12	6.9	10.4	2.2	2.8					5.7	7.0	3.1	3.2
	1994	43	7	6.7	10.6	1.3	2.8					4.9	6.9	1.9	3.2
	1995	35	4	5.4	11.1	0.7	2.8					3.8	7.0	1.1	3.2
	1996	34	6	5.2	11.9	1.1	3.0					3.3	7.2	1.6	3.4
	1997	42	10	6.4	12.1	1.8	2.9					4.4	7.1	2.5	3.2
	1998	44	8	6.7	12.3	1.4	3.1					4.4	7.0	1.9	3.4
	1999	49	15	7.4	13.2	2.7	3.3					5.0	7.3	3.9	3.5
	2000	42	5	6.3	13.6	0.9	3.2					4.0	7.2	1.3	3.4
	2001	48	12	7.1	13.9	2.1	3.3					4.6	7.2	3.0	3.5
	2002	54	16	8.0	14.5	2.9	3.2					5.4	7.2	3.8	3.3
	2003	67	16	9.8	15.3	2.9	3.4					6.4	7.4	3.8	3.4
	2004	56	16	8.2	16.0	2.9	3.7					5.6	7.5	3.6	3.6
	2005	57	14	8.3	16.5	2.5	3.7	11.1	18.7	4.2	5.1	4.9	7.5	3.4	3.6
	2006	55	15	7.9	16.8	2.7	3.6	10.4	18.5	4.6	5.0	4.7	7.4	3.3	3.5
	2007	69	14	9.9	18.0	2.5	3.8	13.3	19.2	4.3	5.1	5.9	7.6	3.1	3.5
	2008	76	11	10.9	19.0	1.9	4.0	14.0	19.7	3.5	5.4	5.5	7.9	2.4	3.8
	2009	73	11	10.4	19.7	1.9	4.0	12.9	19.9	3.2	5.3	5.0	8.0	2.3	3.7
	2010	72	14	10.2	20.7	2.5	4.2	12.8	20.5	4.0	5.5	5.6	8.2	3.0	3.8
	2011	88	25	12.4	21.6	4.4	4.4	15.2	20.9	7.3	5.7	6.9	8.4	4.8	3.9
	2012	76	13	10.7	22.3	2.3	4.3	12.6	21.0	3.5	5.7	5.3	8.4	2.7	4.0
	2013	90	14	12.6	22.9	2.5	4.2	14.9	21.1	3.8	5.5	6.2	8.4	2.7	3.8
	2014	90	18	12.5	23.8	3.2	4.0	13.9	21.3	4.9	5.5	5.2	8.5	3.1	3.8
	2015	82	14	11.3	24.4	2.5	3.7	12.5	21.4	3.7	5.1	5.2	8.4	2.7	3.5
	2016	105	21	14.5	25.6	3.7	3.7	16.4	22.0	5.6	5.2	7.4	8.6	4.0	3.6
	2017	101	17	13.9	26.3	3.0	3.7	15.1	22.1	4.6	5.2	6.4	8.7	3.2	3.6
	2018	126	23	17.3	27.4	4.1	3.9	18.1	22.5	6.3	5.5	7.7	8.9	4.4	3.9
	2019	132	26	18.1	28.7	4.7	4.0	19.2	23.1	7.1	5.7	8.5	9.1	5.1	4.0
	2020	133	19	18.1	29.7	3.4	4.0	18.5	23.5	5.2	5.6	7.3	9.2	3.6	3.9
	2021	143	18	19.4	30.5	3.3	4.1	19.3	23.7	5.1	5.7	7.4	9.3	3.4	3.9

気管、気管支及び肺の悪性新生物 死亡数、死亡率、年齢調整死亡率の推移(沖縄県、全国:1973-2021年)

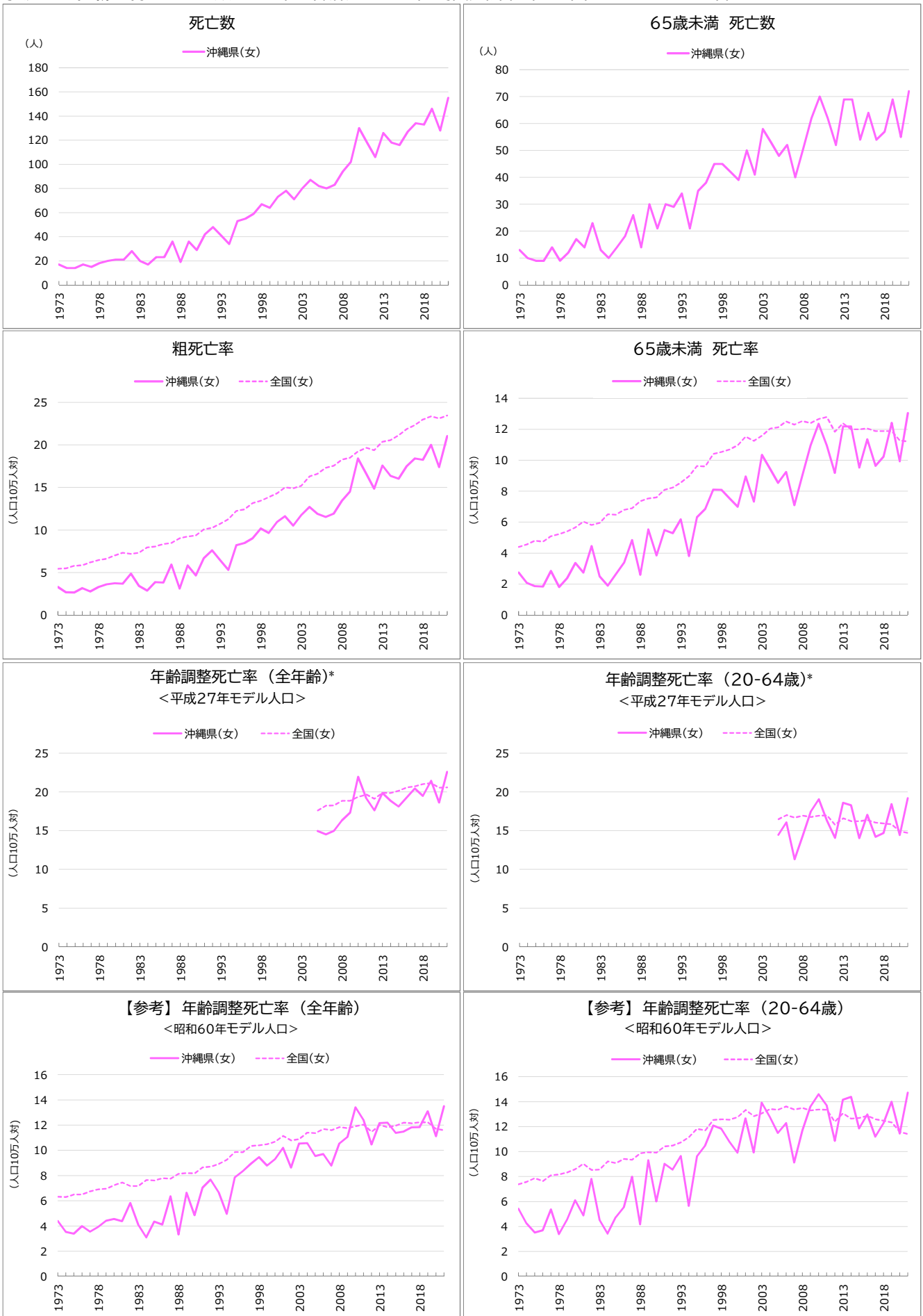


* 平成27年モデル人口を用いた年齢調整死亡率は、2005年(平成17年)以降の15年分を遡及して計算した。

気管、気管支及び肺の悪性新生物死亡数、死亡率、年齢調整死亡率の推移(沖縄県、全国:1973-2021年)

年	死亡数(沖縄県)		死亡率				年齢調整死亡率<平成27年モデル人口>				(参考)年齢調整死亡率<60年モデル人口>				
			粗死亡率		65歳未満		全年齢		20-64歳		全年齢		20-64歳		
	総数	65歳未満	沖縄	全国	沖縄	全国	沖縄	全国	沖縄	全国	沖縄	全国	沖縄	全国	
男	1973	64	27	13.0	17.5	5.8	6.8					25.8	25.8	16.9	13.6
	1974	79	31	15.8	18.6	6.5	7.2					30.6	27.2	18.0	14.1
	1975	79	27	15.6	19.6	5.6	7.4					30.2	28.1	15.6	14.4
	1976	91	33	17.7	20.7	6.8	7.6					33.0	29.6	17.4	14.7
	1977	95	36	18.2	22.5	7.3	8.1					33.3	31.3	18.6	15.4
	1978	131	44	24.8	23.8	8.8	8.2					44.4	32.5	21.5	15.5
	1979	125	41	23.4	25.7	8.1	8.6					41.5	34.5	19.7	16.0
	1980	131	48	24.2	27.0	9.4	9.2					42.3	35.5	23.2	16.7
	1981	175	61	31.9	28.9	11.8	9.4					54.2	37.2	28.1	16.6
	1982	168	59	30.2	30.2	11.3	9.8					49.8	38.0	25.6	16.8
	1983	182	67	32.2	31.9	12.6	10.4					51.6	39.3	28.2	17.2
	1984	164	57	28.6	33.8	10.6	11.1					45.3	40.7	23.6	17.7
	1985	202	53	34.7	35.3	9.7	11.2					53.9	41.2	20.1	17.3
	1986	178	50	30.5	36.1	9.2	11.7					45.3	41.1	18.2	17.2
	1987	211	69	35.9	38.7	12.6	12.6					51.7	42.8	24.2	17.9
	1988	203	59	34.4	40.6	10.8	13.0					47.6	43.7	19.4	17.8
	1989	226	61	38.1	43.0	11.1	13.7					50.8	45.0	19.7	18.3
	1990	263	68	44.1	44.6	12.3	14.3					57.8	45.0	21.1	18.5
	1991	267	73	44.4	46.3	13.2	14.5					55.8	45.3	21.6	18.5
	1992	297	75	49.0	48.2	13.5	14.6					60.6	45.8	21.6	18.3
	1993	296	69	48.5	50.1	12.3	15.1					57.7	46.1	19.1	18.5
	1994	318	82	51.6	52.1	14.6	15.0					59.8	46.7	22.1	18.2
	1995	321	65	51.7	54.8	11.5	14.9					58.8	47.5	17.0	17.7
	1996	360	76	57.6	57.3	13.4	15.3					61.5	48.1	19.5	18.1
	1997	341	61	54.1	58.3	10.8	15.2					56.6	47.3	15.5	17.6
	1998	369	71	58.1	60.2	12.5	15.4					58.4	47.3	17.8	17.7
	1999	347	50	54.3	61.8	8.8	14.8					51.7	47.0	12.4	16.8
	2000	375	55	58.2	63.5	9.6	15.5					55.0	46.3	13.5	17.3
	2001	390	58	60.1	64.8	10.2	15.3					54.0	45.6	14.1	16.9
	2002	409	52	62.7	66.8	9.1	15.6					53.8	45.3	12.4	16.9
	2003	374	50	56.9	67.6	8.7	15.4					47.8	44.2	11.8	16.4
	2004	415	71	62.8	71.3	12.4	16.9					50.9	45.2	16.4	17.4
	2005	388	66	58.3	73.3	11.5	17.3	124.8	114.9	22.5	25.1	46.1	44.6	15.4	17.4
	2006	419	57	62.7	74.6	9.9	17.5	128.6	113.3	17.4	25.6	47.2	44.0	12.6	17.7
	2007	425	74	63.4	77.5	12.9	17.5	126.8	113.8	22.3	25.2	46.0	44.0	16.2	17.4
	2008	430	60	63.8	79.1	10.4	17.6	122.6	112.3	17.4	25.1	44.9	43.5	13.0	17.3
	2009	439	88	64.9	79.9	15.3	17.2	119.1	110.9	24.7	24.2	44.6	42.5	17.7	16.7
	2010	408	63	60.1	81.8	10.9	17.1	111.9	112.2	17.8	23.3	38.9	42.4	12.0	16.0
	2011	460	91	67.3	82.6	15.8	17.2	117.7	109.9	25.4	23.0	42.2	41.7	16.8	15.7
	2012	419	67	61.0	83.8	11.6	17.0	103.4	108.3	18.4	23.0	37.0	41.0	12.5	15.7
	2013	458	80	66.3	85.1	13.9	16.6	110.1	106.8	21.5	23.0	39.2	40.4	15.1	15.7
	2014	471	74	67.8	86.0	12.9	15.4	111.0	105.0	19.8	22.0	37.7	39.7	12.8	14.9
	2015	464	64	66.4	87.2	11.1	14.5	104.9	104.4	16.7	20.9	36.6	39.2	11.4	14.2
	2016	435	71	62.1	86.2	12.4	13.2	93.7	100.8	18.8	19.4	34.0	37.6	12.7	13.1
	2017	428	53	61.0	87.4	9.4	12.1	88.6	99.5	14.2	18.0	32.4	36.8	9.7	12.1
	2018	438	55	62.3	86.7	9.8	11.5	87.8	96.1	14.9	17.0	30.9	35.5	10.1	11.5
	2019	472	77	67.0	88.6	13.7	11.3	92.4	95.5	20.9	16.6	33.0	35.3	14.3	11.2
	2020	429	49	60.3	88.7	8.7	10.9	79.6	94.3	13.7	16.0	29.3	34.8	9.0	10.8
	2021	494	70	69.4	89.3	12.5	10.2	92.2	92.8	19.7	14.8	34.3	34.2	13.1	10.0
女	1973	22	5	4.3	6.5	1.1	3.0					5.5	7.9	2.2	5.1
	1974	32	11	6.1	6.7	2.3	3.0					8.0	8.0	4.8	5.1
	1975	33	14	6.2	7.2	2.9	3.3					7.8	8.3	6.0	5.4
	1976	36	9	6.7	7.8	1.8	3.3					8.3	8.9	3.7	5.4
	1977	38	14	7.0	8.1	2.8	3.4					8.5	9.0	5.6	5.5
	1978	33	6	6.0	8.8	1.2	3.5					6.8	9.5	2.4	5.6
	1979	41	14	7.4	9.1	2.8	3.5					8.1	9.6	5.4	5.5
	1980	44	8	7.8	9.9	1.6	3.8					8.6	10.2	3.0	5.8
	1981	59	16	10.4	10.3	3.1	3.8					11.2	10.4	5.8	5.8
	1982	57	20	9.9	11.1	3.9	4.0					10.9	10.8	7.0	5.8
	1983	73	22	12.6	11.6	4.2	4.0					13.3	11.0	7.6	5.7
	1984	60	14	10.2	12.3	2.7	4.3					10.1	11.3	4.7	6.0
	1985	91	19	15.3	12.7	3.6	4.3					14.2	11.2	6.1	5.9
	1986	87	18	14.5	13.1	3.4	4.3					13.2	11.3	5.9	5.8
	1987	83	18	13.7	13.9	3.4	4.5					12.3	11.5	5.5	5.9
	1988	106	21	17.3	14.6	3.9	4.6					15.0	11.8	6.3	6.0
	1989	85	25	13.8	15.4	4.6	4.7					11.5	12.0	7.4	6.1
	1990	112	20	18.0	15.4	3.7	4.6					15.2	11.6	6.0	5.8
	1991	98	20	15.7	16.3	3.7	4.9					12.8	11.9	5.6	6.1
	1992	114	21	18.1	17.4	3.8	5.1					13.7	12.3	5.8	6.2
	1993	118	25	18.6	17.6	4.5	5.2					14.0	12.1	6.7	6.2
	1994	121	21	18.9	18.6	3.8	5.3					13.7	12.3	5.5	6.3
	1995	133	30	20.6	19.5	5.4	5.6					15.5	12.5	8.0	6.6
	1996	147	33	22.6	20.5	6.0	5.7					16.0	12.6	8.6	6.5
	1997	151	21	23.1	20.9	3.8	5.8					14.9	12.5	5.3	6.6
	1998	151	20	22.9	21.9	3.6	5.9					14.2	12.6	5.2	6.6
	1999	168	30	25.3	22.2	5.4	5.9					16.5	12.5	7.9	6.5
	2000	153	22	22.9	22.9	3.9	5.9					13.5	12.3	5.3	6.5
	2001	142	24	21.1	23.5	4.3	5.7					11.8	12.2	6.0	6.2
	2002	155	16	22.9	23.7	2.9	5.6					11.3	11.8	3.8	5.9
	2003	158	21	23.2	23.4	3.7	5.2					12.3	11.1	5.0	5.4
	2004	153	23	22.3	24.8	4.1	5.8					11.9	11.5	5.4	5.9
	2005	200	25	29.0	26.1	4.4	5.9	39.3	29.6	8.8	8.1	14.5	11.7	6.0	5.9
	2006	168	20	24.2	26.8	3.6	5.9	31.9	29.5	6.1	8.2	11.9	11.7	4.7	5.9
	2007	191	18	27.4	27.8	3.2	5.9	35.6	29.6	5.6	8.1	12.5	11.7	4.1	5.8
	2008	162	18	23.2	28.3	3.2	6.2	29.2	29.3	5.7	8.4	10.2	11.7	3.9	6.0
	2009	158	13	22.5	28.8	2.3	5.7	27.6	29.0	3.7	7.6	9.5	11.4	2.6	5.5
	2010	181	23	25.6	30.0	4.1	5.9	30.9	29.5	6.6	7.7	11.5	11.5	4.8	5.5
	2011	148	8	20.9	30.1	1.4	6.0	25.0	29.0	2.4	7.7	8.5	11.4	1.5	5.5
	2012	177	22	24.8	31.2	3.9	5.8	28.3	29.1	6.1	7.5	10.5	11.4	4.2	5.3
	2013	188	21	26.2	32.1	3.7	5.7	30.0	29.2	5.7	7.5	11.0	11.4	4.4	5.3
	2014	185	28	25.7	32.4	4.9	5.4	28.7	28.9	7.6	7.3	11.5	11.4	5.3	5.2
	2015	196	26	27.1	32.9	4.6	5.0	29.0	28.7	6.9	6.8	10.8	11.1	5.2	4.8
	2016	150	16	20.7	33.4	2.8	4.7	21.5	28.4	4.3	6.6	7.6	11.0	3.0	4.6
	2017	173	12	23.8	33.0	2.1	4.2	25.2	27.3	3.3	5.8	9.0	10.3	2.3	4.1
	2018	183	27	25.1	34.4	4.8	4.3	25.0	27.8	7.2	6.0	9.9	10.6	5.5	4.2
	2019	183	21	25.1	34.7	3.8	4.2	24.5	27.4	5.6	5.8	9.3	10.4	4.2	4.1
	2020														

乳房の悪性新生物 死亡数、死亡率、年齢調整死亡率の推移(沖縄県、全国:1973-2021年)



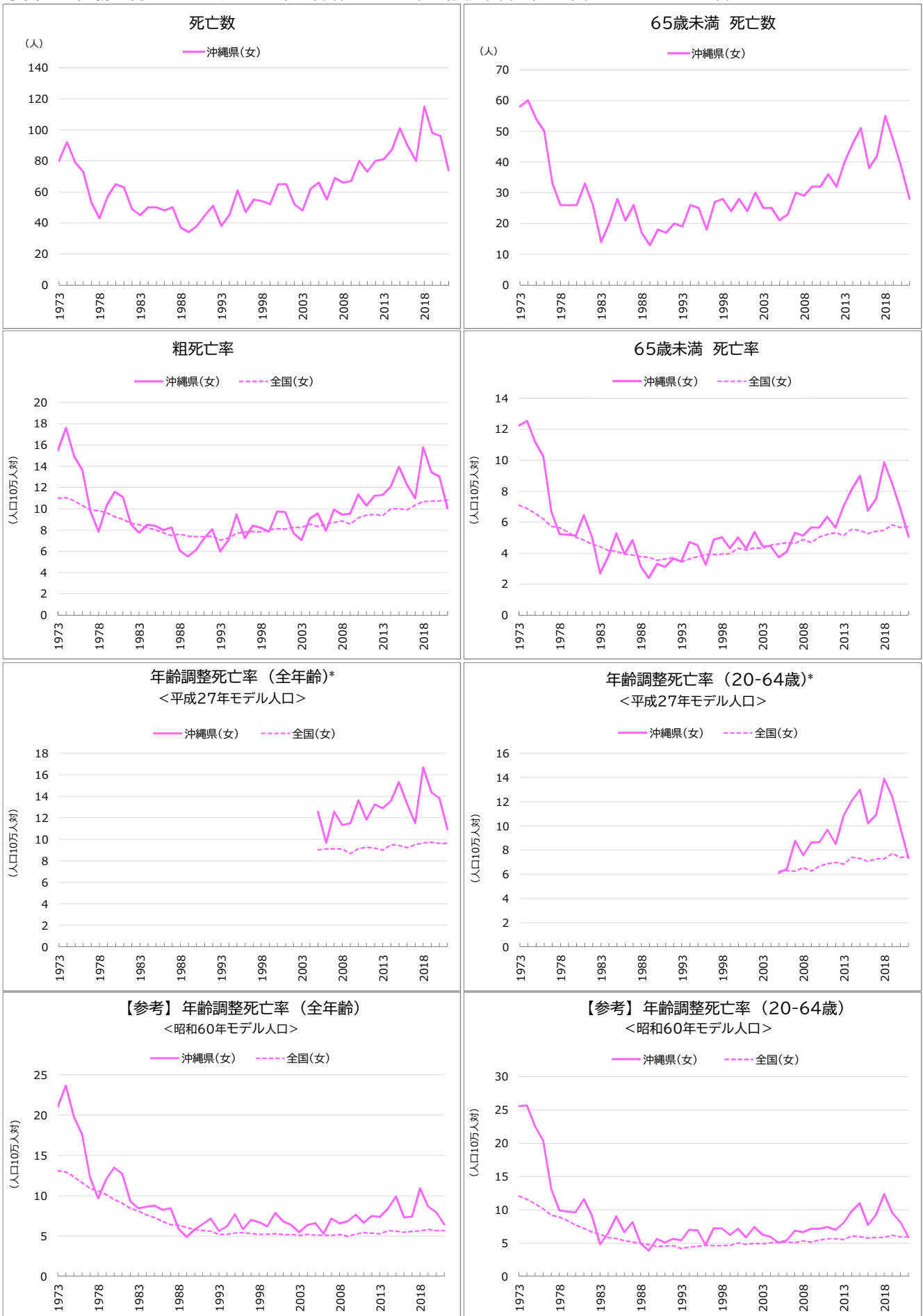
* 平成27年モデル人口を用いた年齢調整死亡率は、2005年(平成17年)以降の15年分を遡及して計算した。

乳房の悪性新生物

死亡数、死亡率、年齢調整死亡率の推移(沖縄県、全国:1973-2021年)

年	死亡数(沖縄県)		死亡率				年齢調整死亡率<平成27年モデル人口>				(参考)年齢調整死亡率<60年モデル人口>			
	総数	65歳未満	粗死亡率		65歳未満		全年齢		20-64歳		全年齢		20-64歳	
			沖縄	全国	沖縄	全国	沖縄	全国	沖縄	全国	沖縄	全国	沖縄	全国
男														
1973														
1974														
1975														
1976														
1977														
1978														
1979														
1980														
1981														
1982														
1983														
1984														
1985														
1986														
1987														
1988														
1989														
1990														
1991														
1992														
1993														
1994														
1995														
1996														
1997														
1998														
1999														
2000														
2001														
2002														
2003														
2004														
2005														
2006														
2007														
2008														
2009														
2010														
2011														
2012														
2013														
2014														
2015														
2016														
2017														
2018														
2019														
2020														
2021														
女														
1973	17	13	3.3	5.4	2.7	4.4					4.4	6.3	5.4	7.4
1974	14	10	2.7	5.5	2.1	4.6					3.5	6.3	4.3	7.6
1975	14	9	2.6	5.8	1.9	4.8					3.4	6.5	3.5	7.9
1976	17	9	3.2	5.9	1.8	4.7					4.0	6.5	3.7	7.7
1977	15	14	2.8	6.2	2.8	5.1					3.5	6.8	5.4	8.1
1978	18	9	3.3	6.5	1.8	5.2					3.9	6.9	3.4	8.2
1979	20	12	3.6	6.6	2.4	5.4					4.4	7.0	4.6	8.3
1980	21	17	3.7	7.0	3.4	5.7					4.6	7.2	6.1	8.6
1981	21	14	3.7	7.3	2.7	6.0					4.4	7.5	4.9	9.0
1982	28	23	4.9	7.2	4.5	5.8					5.8	7.2	7.8	8.5
1983	20	13	3.4	7.3	2.5	5.9					4.1	7.2	4.5	8.6
1984	17	10	2.9	7.9	1.9	6.5					3.1	7.7	3.4	9.2
1985	23	14	3.9	8.0	2.6	6.5					4.4	7.6	4.7	9.1
1986	23	18	3.8	8.3	3.4	6.8					4.1	7.8	5.6	9.4
1987	36	26	5.9	8.5	4.8	6.9					6.4	7.8	8.0	9.4
1988	19	14	3.1	9.0	2.6	7.4					3.3	8.1	4.2	9.9
1989	36	30	5.8	9.2	5.5	7.5					6.6	8.2	9.3	10.0
1990	29	21	4.7	9.4	3.9	7.6					4.9	8.2	6.0	9.9
1991	42	30	6.7	10.1	5.5	8.1					7.0	8.7	9.0	10.4
1992	48	29	7.6	10.3	5.3	8.2					7.7	8.7	8.6	10.5
1993	41	34	6.5	10.7	6.2	8.6					6.6	8.9	9.6	10.8
1994	34	21	5.3	11.3	3.8	9.0					5.0	9.3	5.7	11.2
1995	53	35	8.2	12.2	6.3	9.6					7.9	9.9	9.6	11.8
1996	55	38	8.5	12.4	6.9	9.6					8.4	9.9	10.5	11.7
1997	59	45	9.0	13.2	8.1	10.4					8.9	10.4	12.1	12.5
1998	67	45	10.2	13.4	8.1	10.5					9.5	10.4	11.8	12.6
1999	64	42	9.7	13.9	7.5	10.7					8.8	10.5	10.8	12.6
2000	73	39	10.9	14.3	7.0	11.0					9.3	10.7	9.9	12.8
2001	78	50	11.6	15.0	9.0	11.5					10.2	11.1	12.7	13.4
2002	71	41	10.5	14.9	7.3	11.3					8.6	10.8	9.9	12.9
2003	80	58	11.8	15.2	10.4	11.6					10.5	10.9	13.9	13.1
2004	87	53	12.7	16.3	9.4	12.0					10.6	11.4	12.8	13.4
2005	82	48	11.9	16.6	8.5	12.1	14.9	17.6	14.5	16.5	9.6	11.4	11.5	13.4
2006	80	52	11.5	17.3	9.2	12.5	14.5	18.2	16.1	17.0	9.7	11.7	12.3	13.6
2007	83	40	11.9	17.5	7.1	12.3	15.0	18.3	11.3	16.7	8.8	11.6	9.1	13.4
2008	94	51	13.4	18.3	9.0	12.5	16.3	18.9	14.3	17.0	10.5	11.9	11.7	13.5
2009	102	62	14.5	18.5	11.0	12.4	17.3	18.9	17.5	16.8	11.1	11.8	13.6	13.3
2010	130	70	18.4	19.2	12.4	12.7	22.0	19.4	19.0	16.9	13.4	11.9	14.6	13.4
2011	118	62	16.6	19.7	10.9	12.8	19.2	19.7	16.3	17.0	12.4	12.1	13.7	13.4
2012	106	52	14.9	19.4	9.2	11.8	17.6	19.1	14.1	15.8	10.5	11.5	10.9	12.4
2013	126	69	17.6	20.4	12.2	12.4	19.9	19.9	18.6	16.6	12.2	12.0	14.1	13.1
2014	118	69	16.4	20.6	12.2	12.0	18.9	19.9	18.3	16.2	12.2	11.8	14.4	12.7
2015	116	54	16.0	21.1	9.5	12.0	18.1	20.2	14.0	16.2	11.4	12.0	11.9	12.7
2016	127	64	17.5	21.9	11.3	12.1	19.3	20.6	17.1	16.4	11.5	12.2	13.0	12.9
2017	134	54	18.4	22.3	9.6	11.9	20.4	20.7	14.2	16.1	11.8	12.2	11.2	12.6
2018	133	57	18.2	23.0	10.2	11.9	19.5	21.0	14.7	16.0	11.8	12.2	12.3	12.5
2019	146	69	20.0	23.4	12.4	11.9	21.4	21.2	18.4	15.8	13.1	12.2	14.0	12.4
2020	128	55	17.4	23.1	9.9	11.3	18.6	20.6	14.4	14.9	11.1	11.7	11.5	11.6
2021	155	72	21.0	23.5	13.0	11.2	22.6	20.6	19.2	14.7	13.5	11.6	14.7	11.4

子宮の悪性新生物 死亡数、死亡率、年齢調整死亡率の推移(沖縄県、全国:1973-2021年)



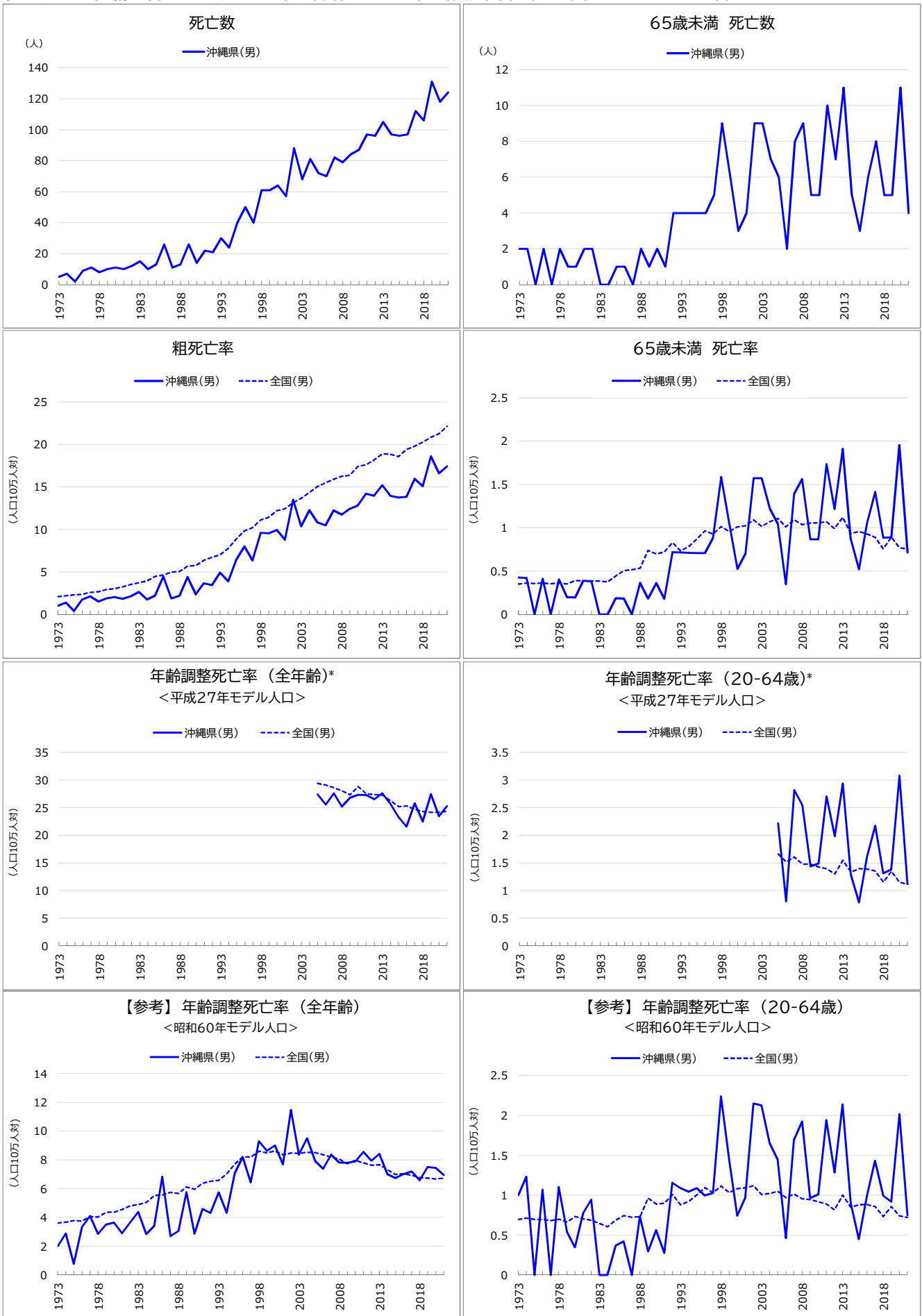
* 平成27年モデル人口を用いた年齢調整死亡率は、2005年(平成17年)以降の15年分を遡及して計算した。

子宮の悪性新生物

死亡数、死亡率、年齢調整死亡率の推移(沖縄県、全国:1973-2021年)

年	死亡数(沖縄県)		死亡率				年齢調整死亡率<平成27年モデル人口>				(参考)年齢調整死亡率<60年モデル人口>			
	総数	65歳未満	粗死亡率		65歳未満		全年齢		20-64歳		全年齢		20-64歳	
			沖縄	全国	沖縄	全国	沖縄	全国	沖縄	全国	沖縄	全国	沖縄	全国
男														
1973
1974
1975
1976
1977
1978
1979
1980
1981
1982
1983
1984
1985
1986
1987
1988
1989
1990
1991
1992
1993
1994
1995
1996
1997
1998
1999
2000
2001
2002
2003
2004
2005
2006
2007
2008
2009
2010
2011
2012
2013
2014
2015
2016
2017
2018
2019
2020
2021
女	80	58	15.5	11.0	12.2	7.1					21.1	13.1	25.6	12.1
1974	92	60	17.6	11.0	12.5	6.9					23.6	13.0	25.7	11.6
1975	79	54	14.9	10.7	11.2	6.6					19.8	12.4	22.5	10.9
1976	73	50	13.6	10.3	10.2	6.2					17.6	11.6	20.4	10.2
1977	53	33	9.8	9.9	6.7	5.7					12.2	10.9	13.1	9.2
1978	43	26	7.8	9.8	5.2	5.6					9.7	10.6	9.9	8.9
1979	57	26	10.3	9.6	5.2	5.4					12.0	10.2	9.7	8.4
1980	65	26	11.6	9.2	5.1	5.0					13.5	9.5	9.7	7.7
1981	63	33	11.1	9.0	6.5	4.8					12.7	9.1	11.6	7.3
1982	49	26	8.5	8.6	5.0	4.6					9.3	8.5	9.2	6.7
1983	45	14	7.7	8.5	2.7	4.4					8.5	8.1	4.8	6.4
1984	50	20	8.5	8.2	3.8	4.2					8.6	7.6	6.5	5.9
1985	50	28	8.4	8.0	5.3	4.1					8.8	7.3	9.0	5.7
1986	48	21	8.0	7.7	3.9	4.0					8.3	6.8	6.7	5.4
1987	50	26	8.3	7.5	4.8	3.9					8.5	6.4	8.2	5.2
1988	37	17	6.1	7.6	3.2	3.8					5.9	6.4	5.0	5.0
1989	34	13	5.5	7.4	2.4	3.7					4.9	6.1	3.9	4.8
1990	38	18	6.1	7.4	3.3	3.5					5.8	5.8	5.6	4.5
1991	45	17	7.2	7.4	3.1	3.6					6.5	5.7	5.1	4.6
1992	51	20	8.1	7.4	3.6	3.7					7.2	5.6	5.6	4.6
1993	38	19	6.0	7.0	3.5	3.4					5.6	5.2	5.4	4.2
1994	45	26	7.0	7.2	4.7	3.6					6.2	5.2	7.0	4.4
1995	61	25	9.5	7.7	4.5	3.8					7.7	5.4	6.9	4.6
1996	47	18	7.2	7.8	3.2	3.9					5.8	5.4	4.7	4.7
1997	55	27	8.4	7.9	4.9	3.9					7.0	5.3	7.2	4.6
1998	54	28	8.2	7.8	5.0	3.9					6.7	5.2	7.2	4.7
1999	52	24	7.8	8.0	4.3	4.0					6.2	5.2	6.2	4.7
2000	65	28	9.7	8.1	5.0	4.3					7.9	5.3	7.2	5.0
2001	65	24	9.7	8.1	4.3	4.2					6.8	5.2	5.9	4.8
2002	52	30	7.7	8.3	5.4	4.3					6.4	5.2	7.4	5.0
2003	48	25	7.1	8.2	4.5	4.3					5.5	5.1	6.3	4.9
2004	62	25	9.0	8.6	4.5	4.5					6.4	5.2	6.0	5.1
2005	66	21	9.6	8.3	3.7	4.6	12.6	9.0	6.1	6.2	6.6	5.1	5.0	5.2
2006	55	23	7.9	8.5	4.1	4.7	9.7	9.1	6.5	6.3	5.3	5.1	5.4	5.2
2007	69	30	9.9	8.7	5.3	4.6	12.6	9.1	8.8	6.3	7.2	5.1	6.9	5.1
2008	66	29	9.4	8.8	5.1	4.9	11.3	9.1	7.6	6.6	6.6	5.2	6.7	5.4
2009	67	32	9.5	8.6	5.7	4.7	11.5	8.7	8.6	6.3	6.8	5.0	7.2	5.1
2010	80	32	11.3	9.1	5.6	5.0	13.6	9.1	8.7	6.7	7.6	5.3	7.1	5.5
2011	73	36	10.3	9.4	6.4	5.2	11.8	9.3	9.7	6.9	6.7	5.4	7.4	5.7
2012	80	32	11.2	9.5	5.6	5.3	13.3	9.2	8.5	7.0	7.5	5.4	7.0	5.7
2013	81	40	11.3	9.4	7.1	5.1	12.9	9.0	10.9	6.8	7.4	5.3	8.0	5.6
2014	87	46	12.1	10.0	8.1	5.5	13.6	9.5	12.1	7.4	8.4	5.7	9.8	6.1
2015	101	51	13.9	10.0	9.0	5.5	15.3	9.4	13.0	7.3	9.9	5.6	11.0	6.0
2016	89	38	12.3	9.9	6.7	5.3	13.3	9.2	10.2	7.1	7.3	5.5	7.7	5.8
2017	80	42	11.0	10.3	7.5	5.4	11.5	9.5	10.9	7.3	7.4	5.6	9.2	5.9
2018	115	55	15.8	10.7	9.9	5.5	16.7	9.7	13.9	7.3	10.9	5.7	12.4	5.9
2019	98	47	13.4	10.7	8.5	5.8	14.4	9.7	12.4	7.7	8.7	5.8	9.6	6.2
2020	96	38	13.0	10.7	6.9	5.6	13.8	9.6	9.8	7.4	8.0	5.7	8.1	5.9
2021	74	28	10.0	10.8	5.1	5.7	10.9	9.6	7.3	7.5	6.4	5.7	5.9	6.0

前立腺の悪性新生物 死亡数、死亡率、年齢調整死亡率の推移(沖縄県、全国:1973-2021年)



* 平成27年モデル人口を用いた年齢調整死亡率は、2005年(平成17年)以降の15年分を遡及して計算した。

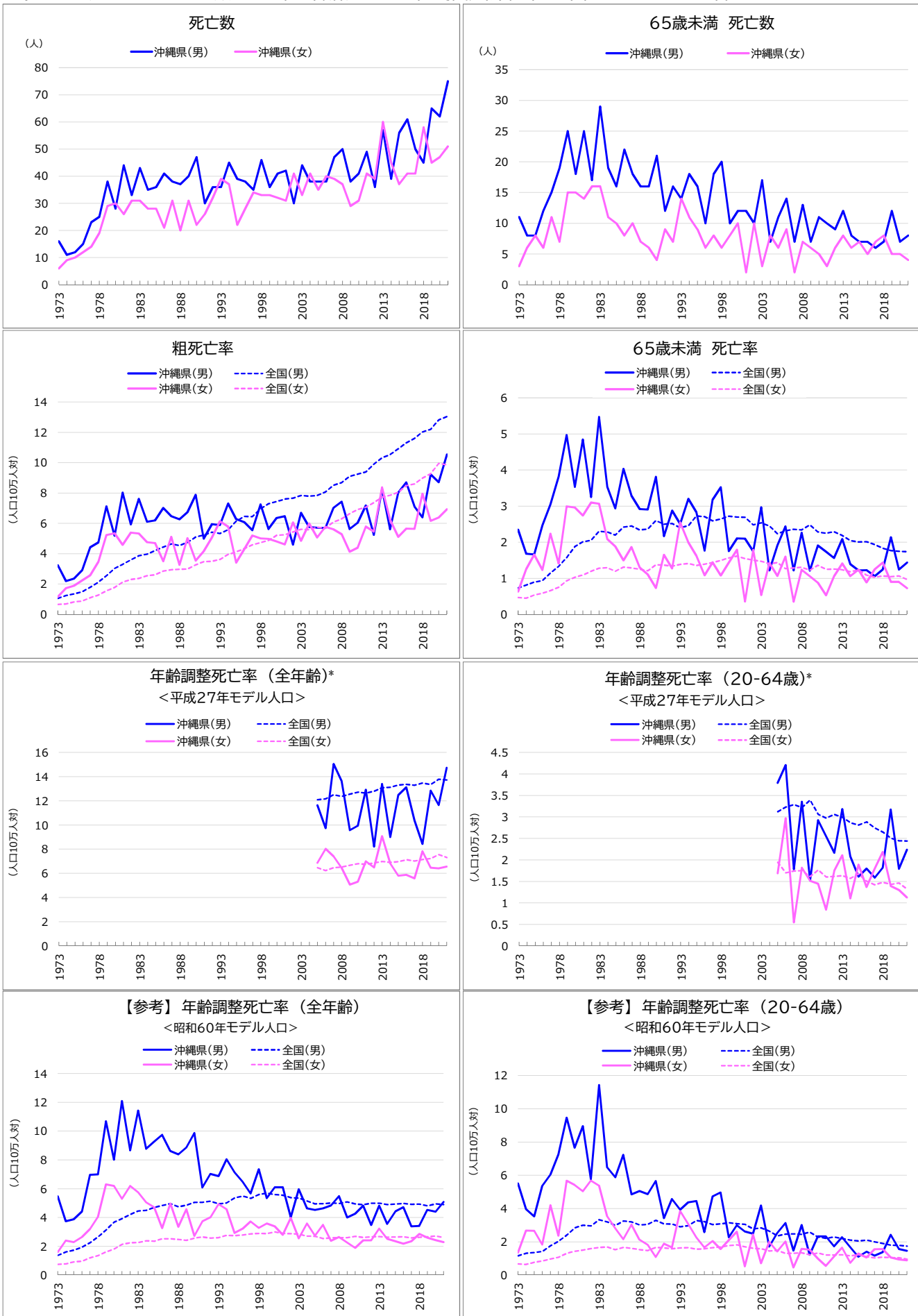
前立腺の悪性新生物

死亡数、死亡率、年齢調整死亡率の推移(沖縄県、全国:1973-2021年)

年	死亡数(沖縄県)		死亡率				年齢調整死亡率<平成27年モデル人口>				(参考)年齢調整死亡率<60年モデル人口>				
	総数	65歳未満	粗死亡率		65歳未満		全年齢		20-64歳		全年齢		20-64歳		
			沖縄	全国	沖縄	全国	沖縄	全国	沖縄	全国	沖縄	全国	沖縄	全国	
男	1973	5	2	1.0	2.1	0.4	0.3					2.0	3.6	1.0	0.7
	1974	7	2	1.4	2.2	0.4	0.4					2.9	3.7	1.2	0.7
	1975	2	0	0.4	2.3	0.0	0.4					0.8	3.8	0.0	0.7
	1976	9	2	1.8	2.3	0.4	0.4					3.3	3.8	1.1	0.7
	1977	11	0	2.1	2.6	0.0	0.4					4.1	4.1	0.0	0.7
	1978	8	2	1.5	2.7	0.4	0.4					2.9	4.0	1.1	0.7
	1979	10	1	1.9	2.9	0.2	0.4					3.5	4.4	0.5	0.7
	1980	11	1	2.0	3.0	0.2	0.4					3.6	4.4	0.3	0.7
	1981	10	2	1.8	3.2	0.4	0.4					2.9	4.6	0.8	0.7
	1982	12	2	2.2	3.5	0.4	0.4					3.7	4.8	0.9	0.7
	1983	15	0	2.7	3.7	0.0	0.4					4.4	4.9	0.0	0.6
	1984	10	0	1.7	3.9	0.0	0.4					2.8	5.1	0.0	0.6
	1985	13	1	2.2	4.5	0.2	0.4					3.4	5.5	0.4	0.7
	1986	26	1	4.4	4.6	0.2	0.5					6.8	5.6	0.4	0.7
	1987	11	0	1.9	5.0	0.0	0.5					2.7	5.8	0.0	0.7
	1988	13	2	2.2	5.1	0.4	0.5					3.1	5.7	0.7	0.7
	1989	26	1	4.4	5.7	0.2	0.7					5.8	6.1	0.3	1.0
	1990	14	2	2.3	5.7	0.4	0.7					2.9	6.0	0.6	0.9
	1991	22	1	3.7	6.3	0.2	0.7					4.6	6.4	0.3	0.9
	1992	21	4	3.5	6.7	0.7	0.8					4.3	6.5	1.2	1.0
	1993	30	4	4.9	7.0	0.7	0.7					5.7	6.6	1.1	0.9
	1994	24	4	3.9	7.8	0.7	0.8					4.3	7.0	1.0	0.9
	1995	40	4	6.4	8.9	0.7	0.9					7.1	7.7	1.1	1.0
	1996	50	4	8.0	9.8	0.7	1.0					8.2	8.2	1.0	1.1
	1997	40	5	6.3	10.2	0.9	0.9					6.4	8.2	1.0	1.0
	1998	61	9	9.6	11.1	1.6	1.0					9.3	8.6	2.2	1.1
	1999	61	6	9.5	11.4	1.1	1.0					8.6	8.5	1.4	1.0
	2000	64	3	9.9	12.2	0.5	1.0					9.0	8.6	0.7	1.1
	2001	57	4	8.8	12.4	0.7	1.0					7.7	8.4	1.0	1.1
	2002	88	9	13.5	13.2	1.6	1.1					11.5	8.5	2.2	1.1
	2003	68	9	10.4	13.7	1.6	1.0					8.4	8.5	2.1	1.0
	2004	81	7	12.3	14.4	1.2	1.1					9.5	8.5	1.7	1.0
	2005	72	6	10.8	15.0	1.0	1.1	27.4	29.4	2.2	1.7	7.9	8.5	1.4	1.1
	2006	70	2	10.5	15.5	0.3	1.0	25.5	29.1	0.8	1.5	7.4	8.4	0.5	1.0
	2007	82	8	12.2	15.9	1.4	1.1	27.6	28.6	2.8	1.6	8.4	8.2	1.7	1.0
	2008	79	9	11.7	16.3	1.6	1.0	25.2	28.1	2.5	1.5	7.8	8.1	1.9	1.0
	2009	84	5	12.4	16.4	0.9	1.1	26.8	27.3	1.4	1.5	7.8	7.7	1.0	0.9
	2010	87	5	12.8	17.4	0.9	1.1	27.3	28.8	1.5	1.4	7.9	8.0	1.0	0.9
	2011	97	10	14.2	17.6	1.7	1.1	27.3	27.6	2.7	1.4	8.6	7.8	1.9	0.9
	2012	96	7	14.0	18.2	1.2	1.0	26.5	27.4	2.0	1.3	7.9	7.6	1.3	0.8
	2013	105	11	15.2	18.9	1.9	1.1	27.6	27.3	2.9	1.5	8.4	7.7	2.1	1.0
	2014	97	5	14.0	18.9	0.9	0.9	25.7	26.3	1.3	1.3	7.0	7.3	0.9	0.9
	2015	96	3	13.7	18.6	0.5	1.0	23.3	25.2	0.8	1.4	6.7	7.0	0.5	0.9
	2016	97	6	13.8	19.4	1.1	0.9	21.6	25.3	1.6	1.4	7.0	7.1	1.0	0.9
	2017	112	8	16.0	19.8	1.4	0.9	25.8	24.7	2.2	1.4	7.2	6.9	1.4	0.9
	2018	106	5	15.1	20.3	0.9	0.8	22.5	24.3	1.3	1.2	6.6	6.8	1.0	0.7
	2019	131	5	18.6	20.8	0.9	0.9	27.4	24.2	1.4	1.4	7.5	6.7	0.9	0.9
	2020	118	11	16.6	21.3	2.0	0.8	23.5	24.2	3.1	1.2	7.4	6.7	2.0	0.7
	2021	124	4	17.4	22.1	0.7	0.8	25.3	24.4	1.1	1.1	6.9	6.7	0.7	0.7
女	1973
	1974
	1975
	1976
	1977
	1978
	1979
	1980
	1981
	1982
	1983
	1984
	1985
	1986
	1987
	1988
	1989
	1990
	1991
	1992
	1993
	1994
	1995
	1996
	1997
	1998
	1999
	2000
	2001
	2002
	2003
	2004
	2005
	2006
	2007
	2008
	2009
	2010
	2011
	2012
	2013
	2014
	2015
	2016
	2017
	2018
	2019
	2020
	2021

悪性リンパ腫

死亡数、死亡率、年齢調整死亡率の推移(沖縄県、全国:1973-2021年)



* 平成27年モデル人口を用いた年齢調整死亡率は、2005年(平成17年)以降の15年分を遡及して計算した。

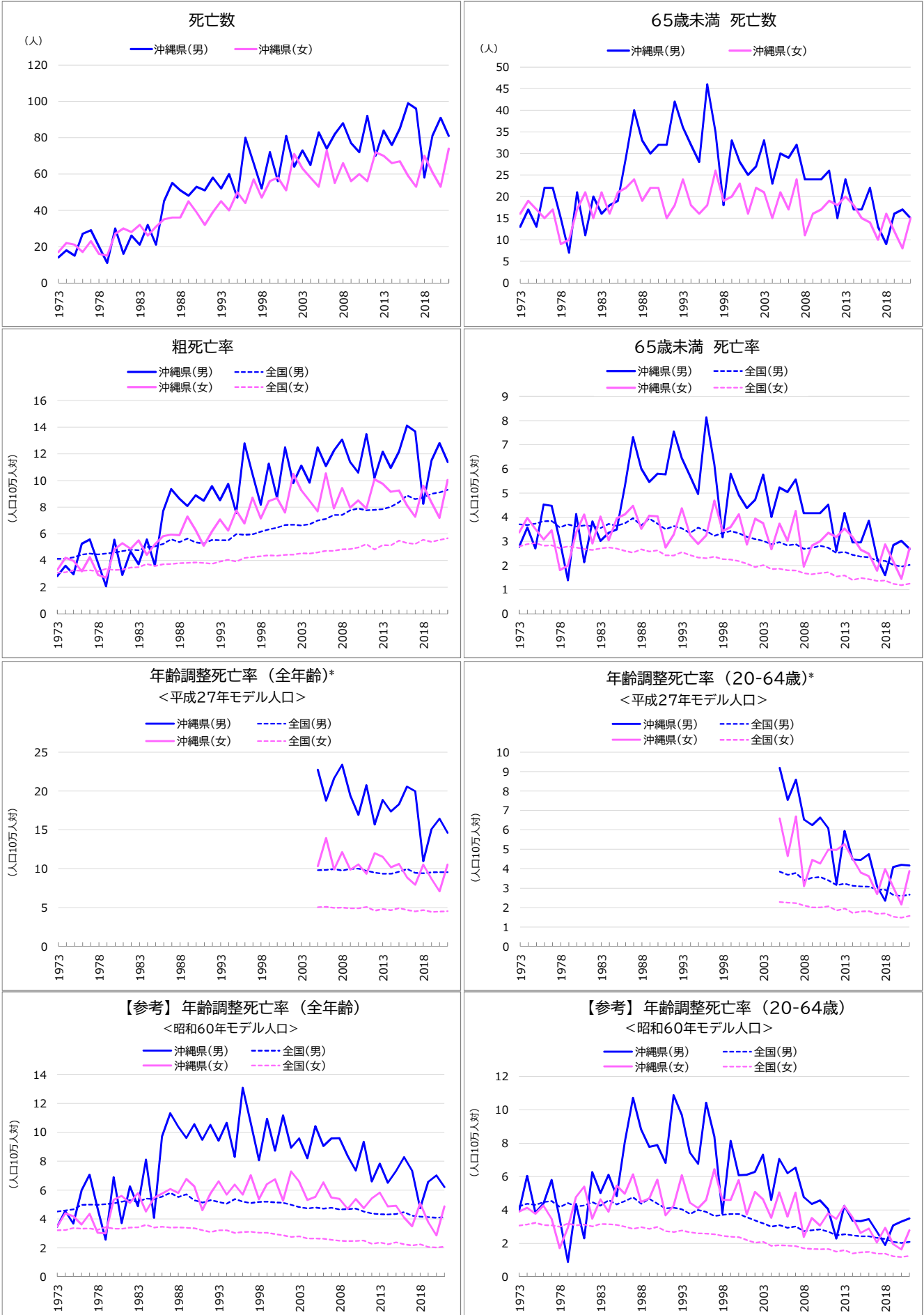
悪性リンパ腫

死亡数、死亡率、年齢調整死亡率の推移(沖縄県、全国:1973-2021年)

年	死亡数(沖縄県)		死亡率				年齢調整死亡率<平成27年モデル人口>				(参考)年齢調整死亡率<60年モデル人口>			
	総数	65歳未満	粗死亡率		65歳未満		全年齢		20-64歳		全年齢		20-64歳	
			沖縄	全国	沖縄	全国	沖縄	全国	沖縄	全国	沖縄	全国	沖縄	全国
男 1973	16	11	3.2	1.1	2.3	0.7					5.5	1.4	5.5	1.2
1974	11	8	2.2	1.2	1.7	0.8					3.7	1.6	4.0	1.3
1975	12	8	2.4	1.4	1.7	0.9					3.9	1.7	3.5	1.4
1976	15	12	2.9	1.5	2.5	0.9					4.4	1.9	5.4	1.4
1977	23	15	4.4	1.8	3.0	1.1					7.0	2.2	6.0	1.8
1978	25	19	4.7	2.1	3.8	1.3					7.0	2.7	7.3	2.1
1979	38	25	7.1	2.5	5.0	1.6					10.7	3.2	9.5	2.4
1980	28	18	5.2	3.0	3.5	1.9					8.0	3.7	7.7	2.8
1981	44	25	8.0	3.3	4.8	2.0					12.1	3.9	9.0	3.0
1982	33	17	5.9	3.6	3.2	2.0					8.7	4.2	5.8	3.0
1983	43	29	7.6	3.9	5.5	2.3					11.4	4.5	11.4	3.3
1984	35	19	6.1	4.0	3.5	2.3					8.8	4.5	6.5	3.2
1985	36	16	6.2	4.2	2.9	2.2					9.3	4.7	5.9	3.0
1986	41	22	7.0	4.4	4.0	2.4					9.7	4.8	7.2	3.3
1987	38	18	6.5	4.6	3.3	2.5					8.6	5.0	4.9	3.2
1988	37	16	6.3	4.5	2.9	2.3					8.4	4.8	5.1	3.0
1989	40	16	6.7	4.7	2.9	2.4					8.9	4.9	4.9	3.1
1990	47	21	7.9	5.1	3.8	2.6					9.9	5.1	5.7	3.3
1991	30	12	5.0	5.2	2.2	2.5					6.1	5.1	3.4	3.1
1992	36	16	5.9	5.4	2.9	2.5					7.0	5.1	4.6	3.1
1993	36	14	5.9	5.3	2.5	2.4					6.9	4.9	3.9	2.9
1994	45	18	7.3	5.6	3.2	2.5					8.0	5.0	4.4	3.0
1995	39	16	6.3	6.1	2.8	2.7					7.1	5.4	4.5	3.3
1996	38	10	6.1	6.5	1.8	2.7					6.5	5.5	2.6	3.2
1997	35	18	5.6	6.4	3.2	2.6					5.7	5.3	4.7	3.0
1998	46	20	7.2	7.0	3.5	2.6					7.4	5.6	5.0	3.1
1999	36	10	5.6	7.3	1.8	2.7					5.3	5.7	2.3	3.2
2000	41	12	6.4	7.4	2.1	2.7					6.1	5.6	3.0	3.1
2001	42	12	6.5	7.6	2.1	2.7					6.1	5.6	2.6	3.1
2002	30	10	4.6	7.7	1.7	2.5					4.0	5.4	2.5	2.8
2003	44	17	6.7	7.8	3.0	2.5					6.0	5.4	4.2	2.8
2004	38	7	5.8	7.8	1.2	2.5					4.6	5.1	1.7	2.6
2005	38	11	5.7	7.8	1.9	2.2	11.6	12.1	3.8	3.1	4.5	4.9	2.5	2.4
2006	38	14	5.7	8.1	2.4	2.3	9.7	12.2	4.2	3.2	4.6	5.0	3.1	2.5
2007	47	7	7.0	8.5	1.2	2.4	15.0	12.5	1.8	3.3	4.8	5.0	1.5	2.5
2008	50	13	7.4	8.7	2.3	2.3	13.6	12.4	3.4	3.2	5.5	5.0	3.0	2.5
2009	38	7	5.6	9.1	1.2	2.5	9.6	12.6	1.5	3.4	4.0	5.1	1.2	2.6
2010	41	11	6.0	9.2	1.9	2.3	9.9	12.7	2.9	3.1	4.3	5.0	2.3	2.3
2011	49	10	7.2	9.4	1.7	2.2	12.9	12.6	2.6	3.0	4.8	4.9	2.3	2.2
2012	36	9	5.2	9.9	1.6	2.3	8.2	12.8	2.2	3.1	3.5	5.0	1.7	2.3
2013	57	12	8.3	10.3	2.1	2.2	13.4	13.1	3.2	3.0	4.8	5.0	2.3	2.2
2014	39	8	5.6	10.5	1.4	2.0	9.0	13.1	2.1	2.9	3.6	4.9	1.7	2.1
2015	56	7	8.0	10.9	1.2	2.0	12.5	13.3	1.6	2.8	4.4	4.9	1.1	2.1
2016	61	7	8.7	11.3	1.2	2.0	13.1	13.4	1.8	2.9	4.7	5.0	1.4	2.1
2017	50	6	7.1	11.6	1.1	1.9	10.4	13.3	1.6	2.7	3.4	4.9	1.2	2.0
2018	45	7	6.4	12.0	1.2	1.8	8.4	13.5	1.8	2.6	3.4	4.9	1.4	1.9
2019	65	12	9.2	12.2	2.1	1.8	12.8	13.3	3.2	2.5	4.5	4.8	2.4	1.8
2020	62	7	8.7	12.8	1.2	1.7	11.6	13.8	1.8	2.4	4.4	4.9	1.6	1.8
2021	75	8	10.5	13.0	1.4	1.7	14.7	13.7	2.2	2.4	5.1	4.9	1.5	1.8
女 1973	6	3	1.2	0.7	0.6	0.5					1.6	0.8	1.4	0.7
1974	9	6	1.7	0.7	1.3	0.4					2.4	0.8	2.7	0.6
1975	10	8	1.9	0.8	1.7	0.5					2.3	0.9	2.7	0.8
1976	12	6	2.2	0.9	1.2	0.6					2.6	1.0	1.8	0.9
1977	14	11	2.6	1.1	2.2	0.7					3.2	1.2	4.2	1.0
1978	19	7	3.5	1.3	1.4	0.8					4.0	1.4	2.4	1.1
1979	29	15	5.2	1.6	3.0	0.9					6.3	1.6	5.7	1.3
1980	30	15	5.4	1.8	3.0	1.0					6.2	1.8	5.4	1.4
1981	26	14	4.6	2.1	2.7	1.1					5.3	2.1	5.1	1.5
1982	31	16	5.4	2.3	3.1	1.2					6.2	2.3	5.7	1.6
1983	31	16	5.3	2.4	3.1	1.3					5.7	2.3	5.4	1.7
1984	28	11	4.8	2.6	2.1	1.3					5.1	2.4	3.5	1.7
1985	28	10	4.7	2.6	1.9	1.2					4.7	2.4	2.8	1.5
1986	21	8	3.5	2.9	1.5	1.3					3.3	2.5	2.2	1.7
1987	31	10	5.1	2.9	1.9	1.3					5.0	2.5	3.0	1.6
1988	20	7	3.3	3.0	1.3	1.2					3.4	2.5	2.1	1.5
1989	31	6	5.0	3.0	1.1	1.2					4.6	2.4	1.8	1.5
1990	22	4	3.5	3.3	0.7	1.4					2.7	2.6	1.1	1.7
1991	26	9	4.2	3.5	1.6	1.4					3.7	2.7	1.9	1.6
1992	32	7	5.1	3.5	1.3	1.3					4.0	2.6	1.7	1.6
1993	39	14	6.1	3.6	2.5	1.4					4.9	2.6	3.9	1.6
1994	37	11	5.8	4.0	2.0	1.4					4.6	2.8	3.1	1.7
1995	22	9	3.4	4.1	1.6	1.4					2.9	2.8	2.3	1.6
1996	28	6	4.3	4.3	1.1	1.4					3.2	2.8	1.7	1.6
1997	34	8	5.2	4.6	1.4	1.4					3.7	2.9	2.1	1.7
1998	33	6	5.0	4.7	1.1	1.5					3.3	2.9	1.6	1.7
1999	33	8	5.0	4.9	1.4	1.6					3.6	2.9	2.1	1.8
2000	32	10	4.8	5.2	1.8	1.6					3.4	3.0	2.6	1.8
2001	31	2	4.6	5.2	0.4	1.5					2.8	2.9	0.5	1.7
2002	41	10	6.1	5.4	1.8	1.5					4.0	2.9	2.4	1.6
2003	33	3	4.8	5.6	0.5	1.5					2.6	2.8	0.7	1.6
2004	41	8	6.0	5.6	1.4	1.4					3.6	2.7	2.0	1.5
2005	35	6	5.1	5.7	1.1	1.4	6.9	6.5	1.7	1.9	2.7	2.7	1.4	1.5
2006	40	9	5.8	5.7	1.6	1.3	8.0	6.2	3.0	1.7	3.5	2.6	2.0	1.3
2007	39	2	5.6	6.1	0.4	1.3	7.4	6.5	0.5	1.7	2.4	2.6	0.5	1.3
2008	37	7	5.3	6.3	1.2	1.3	6.4	6.5	1.8	1.8	2.7	2.6	1.6	1.4
2009	29	6	4.1	6.6	1.1	1.2	5.1	6.7	1.5	1.6	2.3	2.6	1.5	1.2
2010	31	5	4.4	6.9	0.9	1.4	5.3	6.8	1.4	1.8	1.9	2.7	1.0	1.3
2011	41	3	5.8	7.1	0.5	1.3	7.0	6.7	0.8	1.6	2.4	2.6	0.6	1.2
2012	39	6	5.5	7.4	1.1	1.3	6.5	6.9	1.7	1.6	2.4	2.7	1.1	1.2
2013	60	8	8.4	7.7	1.4	1.2	9.1	7.0	2.1	1.6	3.2	2.7	1.7	1.2
2014	45	6	6.2	7.8	1.1	1.2	6.8	6.9	1.1	1.6	2.5	2.6	0.7	1.2
2015	37	7	5.1	8.0	1.2	1.2	5.8	7.0	1.9	1.7	2.4	2.7	1.3	1.2
2016	41	5	5.6	8.5	0.9	1.1	5.9	7.1	1.4	1.5	2.2	2.7	1.1	1.1
2017	41	7	5.6	8.6	1.3	1.0	5.6	7.0	1.8	1.4	2.4	2.6	1.6	1.0
2018	58	8	8.0	9.0	1.4	1.1	7.8	7.2	2.2	1.5	2.9	2.6	1.6	1.1
2019	45	5	6.2	9.3	0.9	1.1	6.5	7.2	1.4	1.4	2.6	2.7	1.1	1.1
2020	47	5	6.4	10.0	0.9	1.1	6.4	7.6	1.3	1.5	2.4	2.7	0.9	1.1
2021	51	4	6.9	9.9	0.7	1.0	6.6	7.3	1.1	1.3	2.3	2.6	0.9	1.0

白血病

死亡数、死亡率、年齢調整死亡率の推移(沖縄県、全国:1973-2021年)



* 平成27年モデル人口を用いた年齢調整死亡率は、2005年(平成17年)以降の15年分を遡及して計算した。

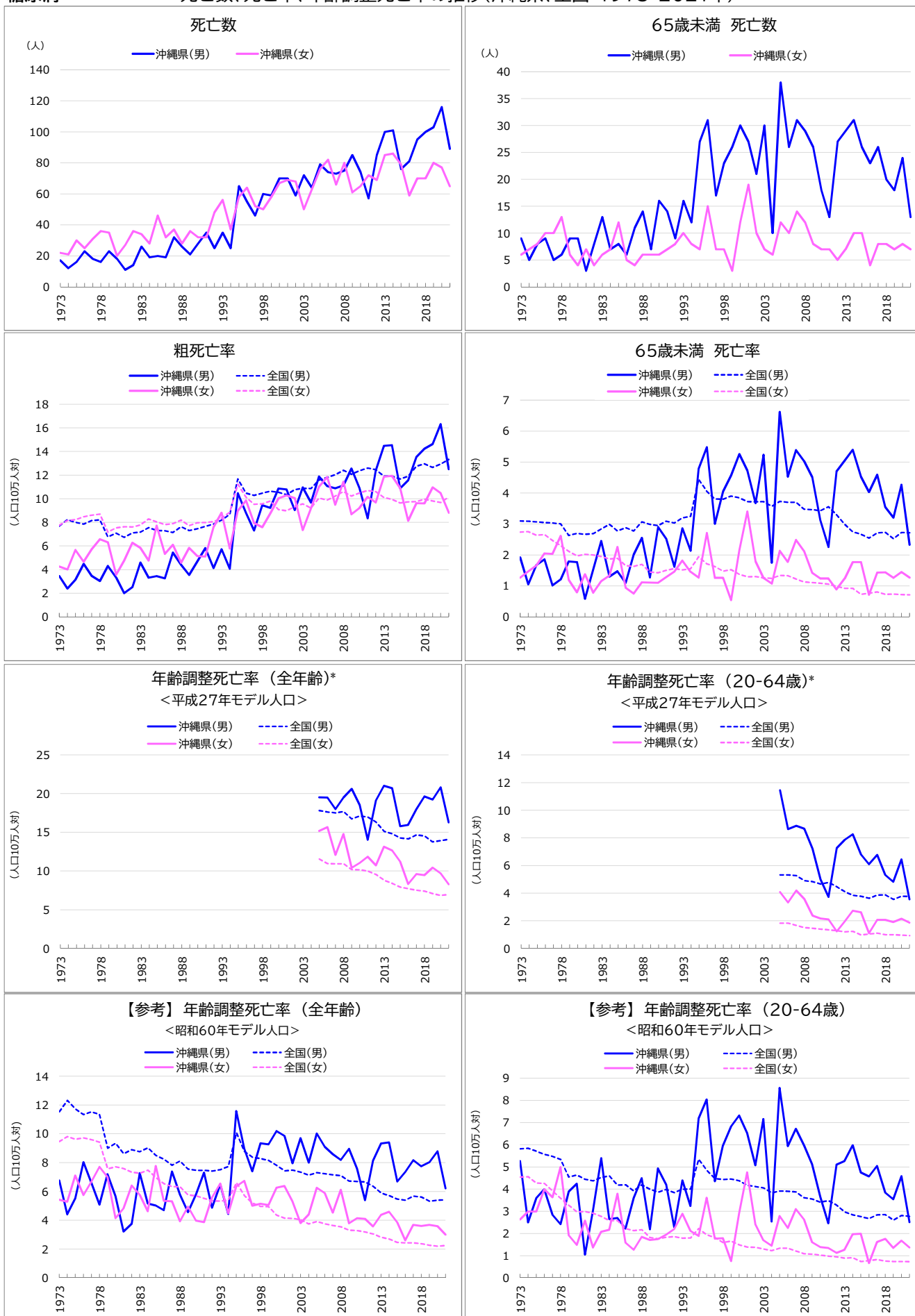
白血病

死亡数、死亡率、年齢調整死亡率の推移(沖縄県、全国:1973-2021年)

年	死亡数(沖縄県)		死亡率				年齢調整死亡率<平成27年モデル人口>				(参考)年齢調整死亡率<60年モデル人口>				
	総数	65歳未満	粗死亡率		65歳未満		全年齢		20-64歳		全年齢		20-64歳		
			沖縄	全国	沖縄	全国	沖縄	全国	沖縄	全国	沖縄	全国	沖縄	全国	
男	1973	14	13	2.8	4.1	2.8	3.7					3.5	4.5	4.0	4.2
	1974	18	17	3.6	4.1	3.6	3.7					4.5	4.6	6.0	4.4
	1975	15	13	3.0	4.2	2.7	3.7					3.7	4.7	3.8	4.3
	1976	27	22	5.3	4.4	4.5	3.8					6.0	5.0	4.4	4.5
	1977	29	22	5.6	4.5	4.5	3.8					7.1	5.0	5.8	4.5
	1978	20	15	3.8	4.4	3.0	3.6					4.7	5.0	3.5	4.2
	1979	11	7	2.1	4.5	1.4	3.7					2.6	5.0	0.9	4.4
	1980	30	21	5.6	4.6	4.1	3.6					6.9	5.1	4.4	4.2
	1981	16	11	2.9	4.7	2.1	3.7					3.7	5.2	2.3	4.3
	1982	26	20	4.7	4.8	3.8	3.6					6.3	5.3	6.3	4.5
	1983	21	16	3.7	4.8	3.0	3.6					4.9	5.2	5.0	4.3
	1984	32	18	5.6	5.0	3.4	3.7					8.1	5.4	6.1	4.6
	1985	21	19	3.6	5.0	3.5	3.6					4.1	5.4	4.8	4.3
	1986	45	29	7.7	5.2	5.3	3.8					9.7	5.5	8.1	4.5
	1987	55	40	9.4	5.6	7.3	4.0					11.3	5.8	10.7	4.8
	1988	51	33	8.6	5.4	6.0	3.7					10.4	5.5	8.8	4.4
	1989	48	30	8.1	5.6	5.5	3.9					9.6	5.7	7.8	4.7
	1990	53	32	8.9	5.4	5.8	3.7					10.6	5.3	7.9	4.4
	1991	51	32	8.5	5.3	5.8	3.5					9.5	5.1	6.8	4.1
	1992	58	42	9.6	5.5	7.5	3.6					10.5	5.3	10.9	4.1
	1993	52	36	8.5	5.5	6.4	3.5					9.4	5.2	9.7	4.1
	1994	60	32	9.7	5.5	5.7	3.3					10.7	5.1	7.4	3.8
	1995	47	28	7.6	6.0	5.0	3.6					8.3	5.4	6.8	4.0
	1996	80	46	12.8	5.9	8.1	3.4					13.1	5.2	10.4	3.9
	1997	66	35	10.5	6.0	6.2	3.2					10.6	5.1	8.4	3.6
	1998	52	18	8.2	6.2	3.2	3.3					8.1	5.2	3.8	3.7
	1999	72	33	11.3	6.3	5.8	3.4					10.9	5.2	8.1	3.8
	2000	56	28	8.7	6.5	4.9	3.3					8.7	5.2	6.1	3.8
	2001	81	25	12.5	6.7	4.4	3.2					11.2	5.1	6.1	3.6
	2002	64	27	9.8	6.7	4.7	3.1					8.9	5.0	6.3	3.4
	2003	73	33	11.1	6.6	5.8	3.0					9.6	4.8	7.3	3.2
	2004	65	23	9.8	6.7	4.0	2.9					8.2	4.7	4.6	3.0
	2005	83	30	12.5	7.0	5.2	3.0	22.8	9.8	9.2	3.9	10.4	4.8	7.1	3.1
	2006	74	29	11.1	7.1	5.0	2.8	18.8	9.9	7.5	3.7	9.0	4.7	6.2	2.9
	2007	82	32	12.2	7.4	5.6	2.9	21.6	10.0	8.6	3.8	9.6	4.8	6.5	3.0
	2008	88	24	13.1	7.4	4.2	2.7	23.4	9.8	6.5	3.4	9.6	4.7	4.8	2.7
	2009	77	24	11.4	7.8	4.2	2.7	19.4	10.0	6.2	3.5	8.4	4.7	4.4	2.8
	2010	72	24	10.6	7.9	4.2	2.8	16.9	10.0	6.6	3.6	7.4	4.7	4.6	2.9
	2011	92	26	13.5	7.8	4.5	2.7	20.8	9.7	6.1	3.4	9.3	4.5	4.0	2.7
	2012	70	15	10.2	7.8	2.6	2.5	15.7	9.5	3.2	3.2	6.6	4.4	2.3	2.5
	2013	84	24	12.2	7.9	4.2	2.6	18.9	9.4	5.9	3.2	7.8	4.3	4.2	2.6
	2014	76	17	10.9	8.0	3.0	2.4	17.4	9.4	4.5	3.1	6.5	4.3	3.4	2.5
	2015	85	17	12.2	8.4	3.0	2.4	18.3	9.6	4.5	3.1	7.3	4.3	3.3	2.4
	2016	99	22	14.1	8.9	3.9	2.3	20.6	10.0	4.7	3.1	8.3	4.5	3.5	2.4
	2017	96	13	13.7	8.6	2.3	2.2	20.0	9.5	3.1	2.9	7.3	4.2	2.7	2.3
	2018	58	9	8.3	8.7	1.6	2.2	11.0	9.4	2.4	2.9	4.7	4.2	1.9	2.3
	2019	81	16	11.5	9.0	2.8	2.0	15.1	9.6	4.1	2.7	6.6	4.1	3.1	2.1
	2020	91	17	12.8	9.1	3.0	2.0	16.5	9.6	4.2	2.6	7.0	4.1	3.3	2.0
	2021	81	15	11.4	9.3	2.7	2.0	14.7	9.6	4.2	2.7	6.2	4.1	3.5	2.1
女	1973	17	16	3.3	3.1	3.4	2.8					3.5	3.2	3.9	3.1
	1974	22	19	4.2	3.1	4.0	2.9					4.4	3.2	4.1	3.1
	1975	21	17	4.0	3.3	3.5	2.9					4.2	3.4	3.8	3.2
	1976	17	15	3.2	3.2	3.1	2.8					3.6	3.3	4.3	3.1
	1977	23	17	4.2	3.3	3.5	2.8					4.4	3.3	3.5	3.1
	1978	16	9	2.9	3.2	1.8	2.7					3.0	3.3	1.7	3.0
	1979	15	10	2.7	3.4	2.0	2.8					3.0	3.4	2.9	3.2
	1980	27	17	4.8	3.3	3.4	2.7					5.3	3.3	4.8	3.1
	1981	30	21	5.3	3.3	4.1	2.7					5.6	3.3	5.4	3.1
	1982	28	15	4.9	3.5	2.9	2.6					5.1	3.4	3.5	3.0
	1983	32	21	5.5	3.5	4.0	2.7					5.8	3.4	4.6	3.2
	1984	26	16	4.4	3.7	3.0	2.7					4.5	3.6	3.9	3.1
	1985	31	21	5.2	3.6	4.0	2.7					5.5	3.4	5.5	3.1
	1986	35	22	5.8	3.7	4.1	2.6					5.7	3.5	5.0	3.0
	1987	36	24	5.9	3.7	4.5	2.5					6.1	3.4	6.1	2.9
	1988	36	19	5.9	3.8	3.5	2.7					5.8	3.4	4.5	3.0
	1989	45	22	7.3	3.8	4.1	2.6					6.8	3.4	4.7	2.9
	1990	39	22	6.3	3.9	4.0	2.6					6.3	3.4	5.8	3.0
	1991	32	15	5.1	3.8	2.7	2.4					4.6	3.2	3.7	2.7
	1992	39	18	6.2	3.7	3.3	2.4					5.7	3.1	4.3	2.7
	1993	45	24	7.1	3.9	4.4	2.6					6.6	3.2	6.1	2.8
	1994	40	18	6.2	4.1	3.3	2.4					5.7	3.2	4.4	2.7
	1995	50	16	7.8	3.9	2.9	2.3					6.4	3.0	4.1	2.6
	1996	44	18	6.8	4.2	3.2	2.3					5.7	3.1	4.6	2.6
	1997	57	26	8.7	4.2	4.7	2.4					7.0	3.1	6.4	2.5
	1998	47	19	7.1	4.3	3.4	2.3					5.4	3.1	4.6	2.5
	1999	56	20	8.4	4.4	3.6	2.2					6.4	3.1	4.6	2.4
	2000	58	23	8.7	4.4	4.1	2.2					6.7	3.0	5.8	2.4
	2001	51	16	7.6	4.4	2.9	2.1					5.3	2.9	3.7	2.2
	2002	71	22	10.5	4.4	3.9	1.9					7.3	2.8	5.1	2.0
	2003	63	21	9.3	4.5	3.7	2.0					6.6	2.8	4.6	2.1
	2004	58	15	8.5	4.5	2.7	1.8					5.3	2.7	3.5	1.9
	2005	53	21	7.7	4.6	3.7	1.9	10.3	5.1	6.6	2.3	5.5	2.6	5.1	1.9
	2006	73	17	10.5	4.7	3.0	1.8	14.0	5.1	4.7	2.2	6.5	2.6	3.6	1.9
	2007	55	24	7.9	4.7	4.3	1.8	9.9	5.0	6.7	2.2	5.5	2.6	5.0	1.9
	2008	66	11	9.4	4.8	1.9	1.7	12.2	5.0	3.1	2.1	5.4	2.5	2.4	1.7
	2009	56	16	8.0	4.9	2.8	1.6	9.9	4.9	4.5	2.0	4.7	2.5	3.5	1.7
	2010	60	17	8.5	5.0	3.0	1.7	10.5	4.9	4.3	2.0	5.4	2.5	3.1	1.7
	2011	56	19	7.9	5.2	3.4	1.7	9.3	5.1	5.0	2.1	4.7	2.5	3.8	1.7
	2012	72	18	10.1	4.8	3.2	1.5	12.0	4.6	5.0	1.9	5.4	2.3	3.5	1.5
	2013	70	20	9.8	5.2	3.5	1.6	11.5	4.8	5.3	2.0	5.8	2.4	4.3	1.6
	2014	66	18	9.2	5.1	3.2	1.4	10.2	4.7	4.5	1.7	4.9	2.2	3.6	1.4
	2015	67	15	9.3	5.5	2.6	1.5	10.6	4.9	3.8	1.8	4.9	2.4	2.6	1.5
	2016	59	14	8.1	5.3	2.5	1.4	8.9	4.7	3.6	1.8	4.1	2.2	2.9	1.5
	2017	53	10	7.3	5.2	1.8	1.4	7.9	4.5	2.7	1.7	3.5	2.2	2.1	1.4
	2018	70	16	9.6	5.6	2.9	1.4	10.5	4.7	4.0	1.7	5.1	2.3	2.9	1.4
	2019	61	12	8.4	5.4	2.2	1.2	8.7	4.4	3.1	1.5	3.8	2.1	2.0	1.2
	2020	53	8	7.2	5.5	1.4	1.2	7.1	4.5	2.2	1.5	2.9	2.0	1.6	1.2
	2021	74	15	10.0	5.7	2.7	1.2	10.5	4.5	3.9	1.6	4.9	2.1	2.8	1.3

糖尿病

死亡数、死亡率、年齢調整死亡率の推移(沖縄県、全国:1973-2021年)



* 平成27年モデル人口を用いた年齢調整死亡率は、2005年(平成17年)以降の15年分を遡及して計算した。

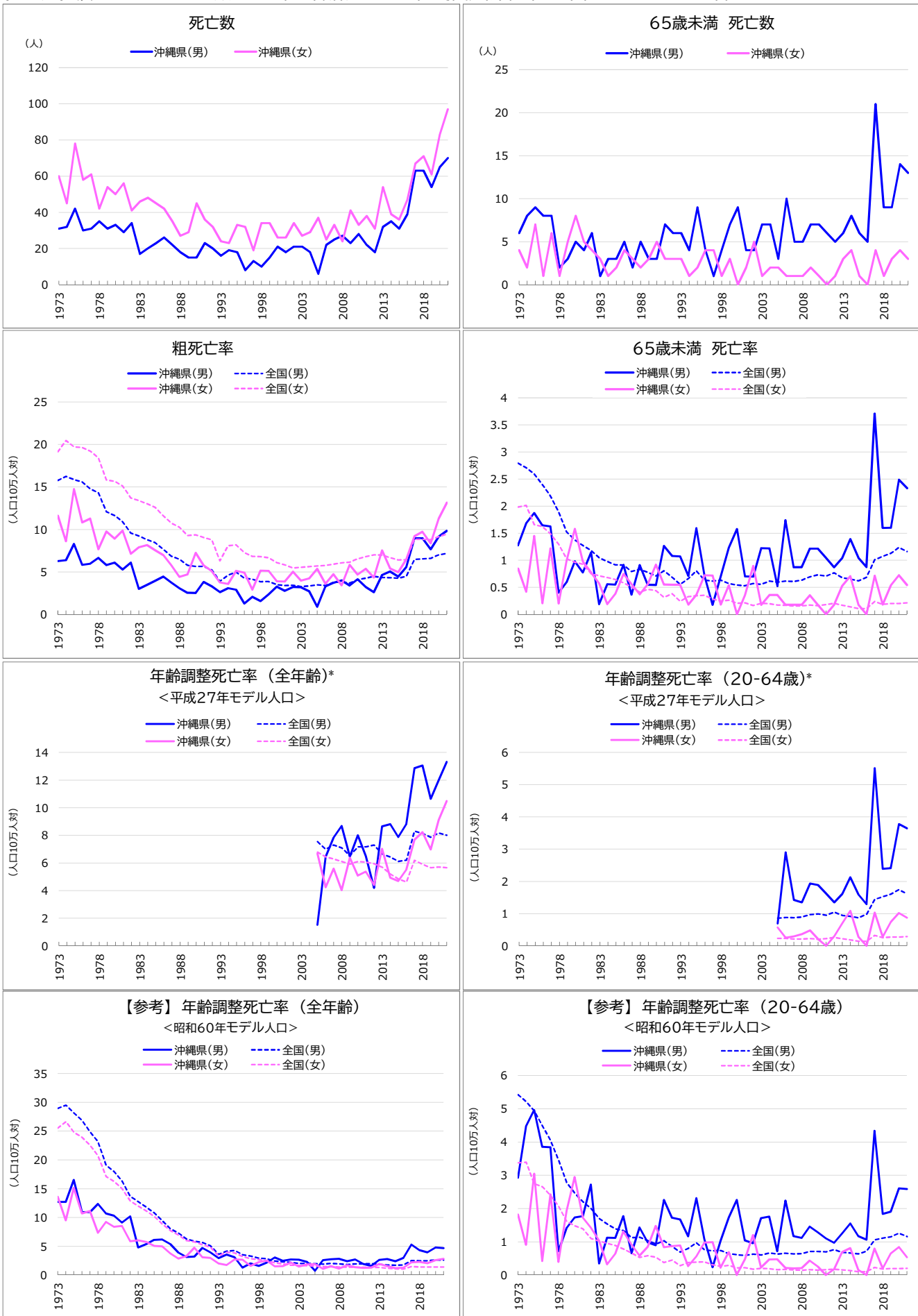
糖尿病

死亡数、死亡率、年齢調整死亡率の推移(沖縄県、全国:1973-2021年)

年	死亡数(沖縄県)		死亡率				年齢調整死亡率<平成27年モデル人口>				(参考)年齢調整死亡率<60年モデル人口>				
	総数	65歳未満	粗死亡率		65歳未満		全年齢		20-64歳		全年齢		20-64歳		
			沖縄	全国	沖縄	全国	沖縄	全国	沖縄	全国	沖縄	全国	沖縄	全国	
男	1973	17	9	3.4	7.7	1.9	3.1					6.8	11.6	5.3	5.8
	1974	12	5	2.4	8.2	1.1	3.1					4.4	12.3	2.5	5.8
	1975	16	8	3.2	8.0	1.7	3.1					5.5	11.7	3.6	5.7
	1976	23	9	4.5	7.9	1.9	3.0					8.0	11.3	4.0	5.6
	1977	18	5	3.5	8.1	1.0	3.0					6.6	11.5	2.8	5.5
	1978	16	6	3.0	8.2	1.2	3.0					5.1	11.4	2.4	5.3
	1979	23	9	4.3	6.8	1.8	2.6					7.2	9.0	3.9	4.6
	1980	18	9	3.3	7.1	1.8	2.7					5.7	9.4	4.2	4.6
	1981	11	3	2.0	6.7	0.6	2.7					3.2	8.6	1.1	4.5
	1982	14	8	2.5	7.1	1.5	2.7					3.8	8.9	3.0	4.4
	1983	26	13	4.6	7.2	2.5	2.8					7.3	8.8	5.4	4.5
	1984	19	7	3.3	7.6	1.3	3.0					5.2	9.0	2.6	4.6
	1985	20	8	3.4	7.3	1.5	2.8					5.0	8.5	2.7	4.2
	1986	19	6	3.3	7.3	1.1	2.9					4.7	8.2	2.2	4.2
	1987	32	11	5.4	7.1	2.0	2.8					7.4	7.8	3.6	3.9
	1988	26	14	4.4	7.6	2.6	3.1					5.8	8.1	4.5	4.2
	1989	21	7	3.5	7.3	1.3	3.0					4.6	7.6	2.2	4.0
	1990	28	16	4.7	7.5	2.9	2.9					5.8	7.5	4.9	3.9
	1991	35	14	5.8	7.7	2.5	3.1					7.3	7.5	4.2	4.0
	1992	25	9	4.1	7.8	1.6	3.0					4.9	7.4	2.3	3.9
	1993	35	16	5.7	8.2	2.9	3.2					6.5	7.5	4.4	4.0
	1994	25	12	4.1	8.7	2.1	3.2					4.4	7.7	3.2	4.0
	1995	65	27	10.5	11.7	4.8	4.4					11.6	10.1	7.2	5.3
	1996	55	31	8.8	10.5	5.5	4.1					9.0	8.8	8.0	4.9
	1997	46	17	7.3	10.3	3.0	3.8					7.4	8.4	4.3	4.5
	1998	60	23	9.5	10.5	4.0	3.8					9.3	8.3	6.0	4.4
	1999	59	26	9.2	10.6	4.6	3.9					9.3	8.2	6.8	4.5
	2000	70	30	10.9	10.6	5.3	3.8					10.2	7.8	7.3	4.4
	2001	70	27	10.8	10.3	4.7	3.7					9.8	7.4	6.5	4.2
	2002	59	21	9.0	10.8	3.7	3.7					7.9	7.5	5.1	4.1
	2003	72	30	11.0	10.9	5.2	3.7					9.7	7.4	7.2	4.1
	2004	64	10	9.7	10.9	1.7	3.6					8.0	7.1	2.5	3.8
	2005	79	38	11.9	11.6	6.6	3.7	19.5	17.8	11.4	5.3	10.0	7.3	8.6	3.9
	2006	74	26	11.1	11.8	4.5	3.7	19.5	17.6	8.6	5.3	9.1	7.2	5.9	3.9
	2007	73	31	10.9	12.0	5.4	3.7	18.0	17.5	8.9	5.3	8.6	7.2	6.7	3.9
	2008	75	29	11.1	12.4	5.0	3.5	19.5	17.7	8.7	4.9	8.2	7.1	6.0	3.6
	2009	85	26	12.6	12.1	4.5	3.5	20.6	16.7	7.2	4.8	9.0	6.7	5.1	3.6
	2010	74	18	10.9	12.4	3.1	3.4	18.5	17.1	5.0	4.7	7.6	6.7	3.7	3.4
	2011	57	13	8.3	12.6	2.3	3.6	14.0	17.0	3.7	4.8	5.4	6.7	2.5	3.5
	2012	85	27	12.4	12.5	4.7	3.3	19.1	16.4	7.3	4.5	8.1	6.4	5.1	3.3
	2013	100	29	14.5	11.9	5.0	3.0	21.0	15.1	7.9	4.1	9.3	5.9	5.3	3.0
	2014	101	31	14.5	11.9	5.4	2.7	20.7	14.8	8.3	3.8	9.4	5.7	6.0	2.8
	2015	76	26	10.9	11.7	4.5	2.7	15.8	14.3	6.8	3.8	6.7	5.5	4.8	2.8
	2016	81	23	11.6	11.9	4.0	2.5	15.9	14.2	6.1	3.6	7.4	5.4	4.6	2.7
	2017	95	26	13.5	12.7	4.6	2.7	18.0	14.7	6.8	3.9	8.2	5.7	5.1	2.8
	2018	100	20	14.2	13.0	3.5	2.7	19.6	14.5	5.3	3.9	7.7	5.6	3.8	2.9
	2019	103	18	14.6	12.6	3.2	2.5	19.2	13.8	4.8	3.6	8.0	5.3	3.5	2.6
	2020	116	24	16.3	12.9	4.3	2.7	20.8	13.9	6.4	3.8	8.8	5.4	4.6	2.8
	2021	89	13	12.5	13.3	2.3	2.7	16.3	14.1	3.5	3.8	6.2	5.4	2.5	2.8
女	1973	22	6	4.3	7.8	1.3	2.7					5.4	9.5	2.6	4.5
	1974	21	7	4.0	8.1	1.5	2.8					5.3	9.8	3.0	4.6
	1975	30	8	5.7	8.2	1.7	2.6					7.1	9.6	3.0	4.3
	1976	25	10	4.7	8.5	2.0	2.7					5.7	9.7	4.0	4.3
	1977	31	10	5.7	8.6	2.0	2.5					6.7	9.6	3.6	3.9
	1978	36	13	6.6	8.7	2.6	2.3					7.7	9.4	5.0	3.6
	1979	35	6	6.3	7.2	1.2	2.1					7.0	7.6	1.9	3.3
	1980	20	4	3.6	7.5	0.8	2.0					4.1	7.7	1.5	3.0
	1981	27	7	4.8	7.6	1.4	2.0					4.8	7.6	2.6	3.0
	1982	36	4	6.3	7.6	0.8	2.0					6.4	7.3	1.4	2.9
	1983	34	6	5.8	7.8	1.2	1.9					5.8	7.3	2.1	2.8
	1984	28	7	4.8	8.3	1.3	1.9					4.6	7.5	2.2	2.6
	1985	46	12	7.7	8.0	2.3	1.9					7.8	7.0	3.8	2.6
	1986	32	5	5.3	7.8	0.9	1.7					5.3	6.5	1.6	2.2
	1987	37	4	6.1	7.9	0.7	1.6					5.3	6.3	1.3	2.1
	1988	28	6	4.6	8.2	1.1	1.7					3.9	6.3	1.8	2.2
	1989	36	6	5.8	7.7	1.1	1.4					4.9	5.8	1.7	1.8
	1990	32	6	5.2	8.0	1.1	1.4					4.0	5.7	1.8	1.8
	1991	32	7	5.1	8.0	1.3	1.5					3.9	5.5	1.9	1.8
	1992	48	8	7.6	8.1	1.5	1.6					5.6	5.4	2.2	1.9
	1993	56	10	8.8	8.4	1.8	1.5					6.6	5.3	2.9	1.8
	1994	37	8	5.8	8.9	1.5	1.6					4.5	5.4	2.1	1.8
	1995	58	7	9.0	11.2	1.3	1.9					6.3	6.6	1.9	2.2
	1996	64	15	9.9	10.1	2.7	1.7					6.7	5.7	3.6	1.9
	1997	52	7	8.0	9.5	1.3	1.6					5.0	5.2	1.8	1.8
	1998	50	7	7.6	9.6	1.3	1.5					5.1	5.0	1.8	1.6
	1999	58	3	8.8	9.8	0.5	1.5					5.0	5.0	0.8	1.7
	2000	67	12	10.0	9.1	2.2	1.4					6.3	4.4	2.9	1.5
	2001	69	19	10.3	9.0	3.4	1.3					6.4	4.2	4.8	1.4
	2002	68	10	10.1	9.3	1.8	1.3					5.3	4.1	2.4	1.4
	2003	50	7	7.3	9.6	1.2	1.3					3.8	4.0	1.7	1.3
	2004	63	6	9.2	9.2	1.1	1.2					4.4	3.7	1.4	1.2
	2005	76	12	11.0	10.0	2.1	1.3	15.2	11.6	4.1	1.8	6.3	3.9	2.8	1.3
	2006	82	10	11.8	9.9	1.8	1.3	15.7	11.0	3.3	1.8	5.9	3.7	2.3	1.3
	2007	66	14	9.5	10.2	2.5	1.2	12.1	10.9	4.2	1.7	4.5	3.6	3.1	1.2
	2008	80	12	11.4	10.6	2.1	1.1	14.8	10.9	3.6	1.5	6.1	3.6	2.6	1.1
	2009	61	8	8.7	10.2	1.4	1.1	10.4	10.2	2.4	1.5	3.8	3.3	1.6	1.1
	2010	65	7	9.2	10.5	1.2	1.1	11.1	10.2	2.2	1.4	4.1	3.3	1.4	1.0
	2011	72	7	10.1	10.7	1.2	1.1	11.9	10.0	2.1	1.4	4.1	3.2	1.4	1.0
	2012	69	5	9.7	10.6	0.9	1.0	10.7	9.6	1.2	1.3	3.6	3.1	1.1	1.0
	2013	85	7	11.9	10.1	1.2	0.9	13.2	8.8	2.0	1.2	4.4	2.8	1.3	0.9
	2014	86	10	11.9	9.9	1.8	0.9	12.7	8.4	2.7	1.2	4.6	2.7	2.0	0.9
	2015	79	10	10.9	9.6	1.8	0.7	11.2	7.9	2.6	1.0	3.9	2.5	2.0	0.7
	2016	59	4	8.1	9.7	0.7	0.8	8.3	7.7	1.1	1.0	2.6	2.4	0.7	0.8
	2017	70	8	9.6	9.8	1.4	0.8	9.6	7.5	2.1	1.1	3.7	2.4	1.6	0.8
	2018	70	8	9.6	10.0	1.4	0.7	9.5	7.4	2.1	1.0	3.6	2.4	1.8	0.8
	2019	80	7	11.0	9.8	1.3	0.7	10.4	7.1	1.9	1.0	3.7	2.3	1.3	0.7
	2020	77	8	10.5	9.7	1.4	0.7	9.7	6.9	2.1	1.0	3.6	2.2	1.7	0.7
	2021	65	7	8.8	10.1	1.3	0.7	8.3	7.0	1.9	0.9	3.0	2.2	1.4	0.7

高血圧性疾患

死亡数、死亡率、年齢調整死亡率の推移(沖縄県、全国:1973-2021年)



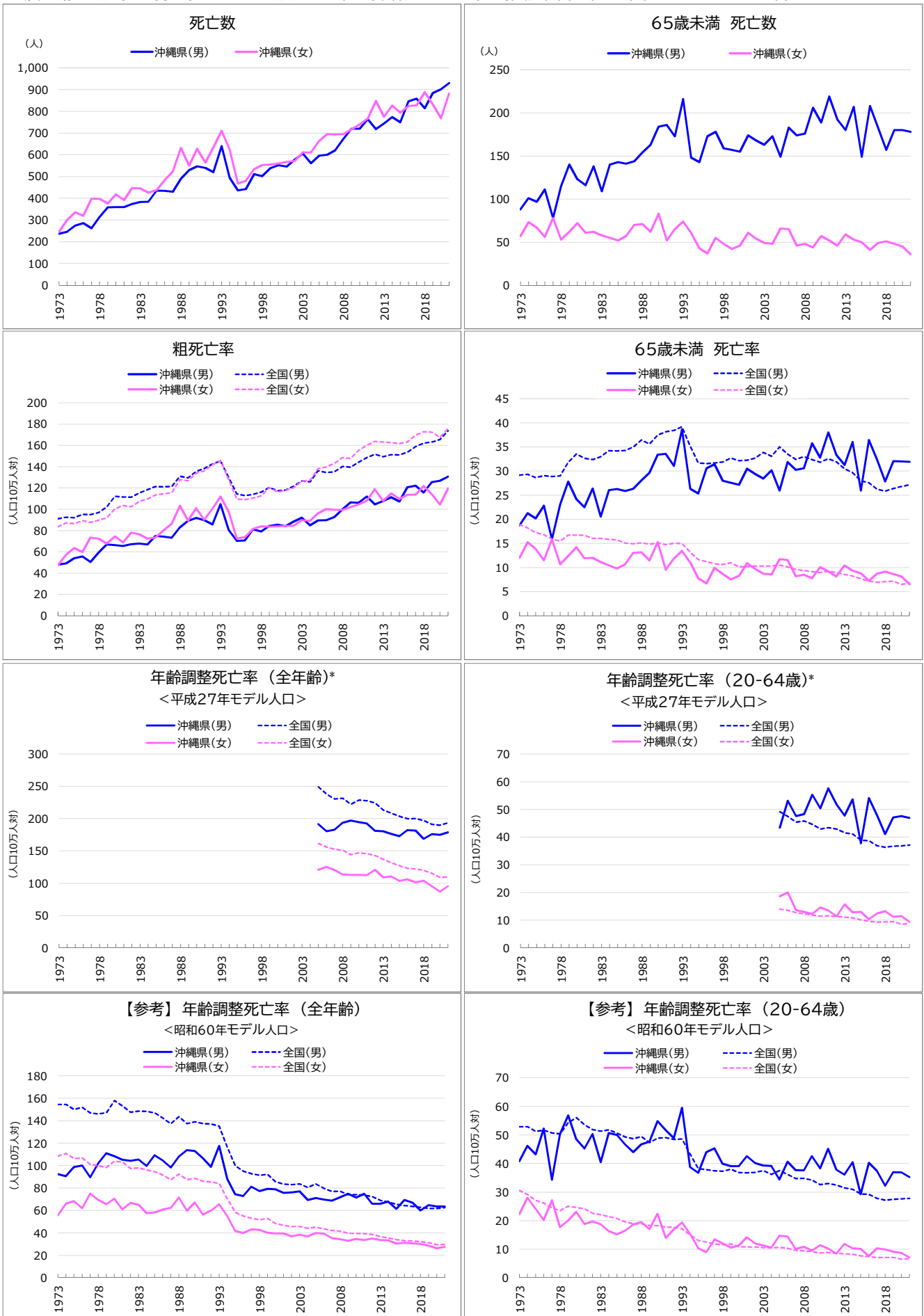
* 平成27年モデル人口を用いた年齢調整死亡率は、2005年(平成17年)以降の15年分を遡及して計算した。

高血圧性疾患

死亡数、死亡率、年齢調整死亡率の推移(沖縄県、全国:1973-2021年)

年	死亡数(沖縄県)		死亡率				年齢調整死亡率<平成27年モデル人口>				(参考)年齢調整死亡率<60年モデル人口>				
	総数	65歳未満	粗死亡率		65歳未満		全年齢		20-64歳		全年齢		20-64歳		
			沖縄	全国	沖縄	全国	沖縄	全国	沖縄	全国	沖縄	全国	沖縄	全国	
男	1973	31	6	6.3	15.8	1.3	2.8					12.7	29.0	2.9	5.4
	1974	32	8	6.4	16.2	1.7	2.7					12.7	29.5	4.5	5.2
	1975	42	9	8.3	15.9	1.9	2.6					16.5	28.2	5.0	4.9
	1976	30	8	5.8	15.6	1.6	2.4					10.9	26.9	3.9	4.5
	1977	31	8	6.0	14.8	1.6	2.2					10.9	24.9	3.8	4.1
	1978	35	2	6.6	14.3	0.4	1.9					12.4	23.2	0.7	3.5
	1979	31	3	5.8	12.1	0.6	1.5					10.7	19.1	1.4	2.8
	1980	33	5	6.1	11.6	1.0	1.4					10.3	18.0	1.7	2.5
	1981	29	4	5.3	10.9	0.8	1.3					9.1	16.3	1.8	2.2
	1982	34	6	6.1	9.6	1.1	1.2					10.2	13.7	2.7	2.0
	1983	17	1	3.0	9.2	0.2	1.0					4.8	12.8	0.3	1.7
	1984	20	3	3.5	8.8	0.6	1.0					5.4	11.8	1.1	1.5
	1985	23	3	4.0	8.4	0.6	0.9					6.1	10.8	1.1	1.4
	1986	26	5	4.4	7.7	0.9	0.9					6.2	9.5	1.8	1.3
	1987	22	2	3.7	6.8	0.4	0.8					5.4	8.1	0.7	1.1
	1988	18	5	3.0	6.5	0.9	0.8					3.9	7.3	1.4	1.1
	1989	15	3	2.5	5.8	0.5	0.8					3.1	6.3	1.0	1.0
	1990	15	3	2.5	5.6	0.5	0.7					3.2	5.9	0.9	0.9
	1991	23	7	3.8	5.6	1.3	0.8					4.7	5.7	2.3	1.0
	1992	20	6	3.3	5.2	1.1	0.7					4.0	5.1	1.7	0.9
	1993	16	6	2.6	3.9	1.1	0.6					3.0	3.6	1.7	0.7
	1994	19	4	3.1	4.6	0.7	0.7					3.6	4.2	1.2	0.8
	1995	18	9	2.9	5.0	1.6	0.8					3.1	4.3	2.3	1.0
	1996	8	4	1.3	4.3	0.7	0.6					1.3	3.6	1.1	0.8
	1997	13	1	2.1	4.1	0.2	0.6					2.0	3.3	0.2	0.7
	1998	10	4	1.6	3.8	0.7	0.6					1.6	3.0	1.0	0.7
	1999	15	7	2.3	3.9	1.2	0.6					2.2	2.9	1.7	0.7
	2000	21	9	3.3	3.5	1.6	0.5					3.1	2.5	2.3	0.6
	2001	18	4	2.8	3.4	0.7	0.5					2.5	2.3	1.0	0.6
	2002	21	4	3.2	3.4	0.7	0.6					2.7	2.2	1.0	0.6
	2003	21	7	3.2	3.3	1.2	0.6					2.7	2.1	1.7	0.6
	2004	18	7	2.7	3.4	1.2	0.6					2.3	2.0	1.8	0.7
	2005	6	3	0.9	3.5	0.5	0.6	1.5	7.6	0.7	0.9	0.8	2.0	0.7	0.6
	2006	22	10	3.3	3.4	1.7	0.6	6.4	7.0	2.9	0.9	2.6	1.9	2.2	0.7
	2007	25	5	3.7	3.8	0.9	0.6	7.8	7.3	1.4	0.9	2.7	2.0	1.2	0.6
	2008	27	5	4.0	3.8	0.9	0.6	8.7	7.1	1.3	0.9	2.8	2.0	1.1	0.6
	2009	23	7	3.4	3.7	1.2	0.7	6.5	6.5	1.9	1.0	2.4	1.9	1.5	0.7
	2010	28	7	4.1	4.1	1.2	0.7	8.0	7.2	1.9	1.0	2.7	2.0	1.3	0.7
	2011	22	6	3.2	4.3	1.0	0.7	6.5	7.2	1.6	1.0	1.9	2.0	1.1	0.7
	2012	18	5	2.6	4.5	0.9	0.8	4.2	7.3	1.3	1.0	1.6	2.0	1.0	0.8
	2013	32	6	4.6	4.3	1.0	0.7	8.6	6.7	1.6	0.9	2.6	1.9	1.3	0.7
	2014	35	8	5.0	4.3	1.4	0.7	8.8	6.4	2.1	0.9	2.8	1.8	1.5	0.7
	2015	31	6	4.4	4.3	1.0	0.6	7.9	6.1	1.6	0.9	2.4	1.7	1.2	0.6
	2016	39	5	5.6	4.5	0.9	0.7	8.8	6.2	1.3	1.0	3.0	1.8	1.1	0.7
	2017	63	21	9.0	6.5	3.7	1.0	12.9	8.3	5.5	1.4	5.3	2.5	4.3	1.1
	2018	63	9	9.0	6.5	1.6	1.1	13.1	8.1	2.4	1.5	4.3	2.5	1.8	1.1
	2019	54	9	7.7	6.6	1.6	1.1	10.6	7.9	2.4	1.6	4.0	2.5	1.9	1.2
	2020	65	14	9.1	7.0	2.5	1.2	12.0	8.2	3.8	1.7	4.8	2.7	2.6	1.3
	2021	70	13	9.8	7.2	2.3	1.2	13.3	8.0	3.6	1.6	4.7	2.6	2.6	1.2
女	1973	60	4	11.6	19.1	0.8	2.0					13.6	25.5	1.8	3.4
	1974	45	2	8.6	20.5	0.4	2.0					9.5	26.7	0.9	3.4
	1975	78	7	14.7	19.7	1.4	1.7					15.2	24.8	3.0	2.8
	1976	58	1	10.8	19.6	0.2	1.6					10.7	24.0	0.4	2.7
	1977	61	6	11.3	19.2	1.2	1.5					11.1	22.6	2.4	2.4
	1978	42	1	7.7	18.4	0.2	1.3					7.4	20.8	0.4	2.1
	1979	54	5	9.7	15.8	1.0	1.0					9.2	17.1	1.9	1.6
	1980	50	8	8.9	15.7	1.6	1.0					8.4	16.3	2.9	1.5
	1981	56	5	9.9	15.1	1.0	0.9					8.5	15.0	1.7	1.4
	1982	41	4	7.1	13.7	0.8	0.7					5.9	12.9	1.4	1.1
	1983	46	3	7.9	13.4	0.6	0.7					6.0	12.0	1.0	1.0
	1984	48	1	8.2	13.0	0.2	0.7					5.7	11.1	0.3	1.0
	1985	45	2	7.6	12.6	0.4	0.6					5.1	10.2	0.6	0.9
	1986	42	4	7.0	11.6	0.7	0.6					5.0	8.9	1.3	0.8
	1987	35	3	5.8	10.7	0.6	0.5					3.8	7.8	0.9	0.7
	1988	27	2	4.4	10.3	0.4	0.4					2.9	7.0	0.6	0.5
	1989	29	3	4.7	9.3	0.6	0.5					3.3	6.0	0.8	0.6
	1990	45	5	7.2	9.4	0.9	0.4					4.8	5.8	1.5	0.5
	1991	36	3	5.7	9.1	0.5	0.3					3.1	5.3	0.8	0.4
	1992	32	3	5.1	8.8	0.5	0.4					3.0	4.9	0.9	0.5
	1993	24	3	3.8	6.3	0.5	0.2					2.0	3.3	0.9	0.3
	1994	23	1	3.6	8.1	0.2	0.3					1.8	4.0	0.3	0.4
	1995	33	2	5.1	8.2	0.4	0.3					2.7	3.9	0.6	0.4
	1996	32	4	4.9	7.3	0.7	0.4					2.7	3.2	1.0	0.4
	1997	19	4	2.9	6.8	0.7	0.3					1.6	2.8	1.0	0.3
	1998	34	1	5.2	6.8	0.2	0.2					2.3	2.7	0.2	0.3
	1999	34	3	5.1	6.7	0.5	0.3					2.5	2.5	0.7	0.3
	2000	26	0	3.9	6.1	0.0	0.2					1.5	2.2	0.0	0.2
	2001	26	2	3.9	5.8	0.4	0.2					1.6	2.0	0.5	0.2
	2002	34	5	5.0	5.5	0.9	0.2					2.2	1.7	1.2	0.2
	2003	27	1	4.0	5.6	0.2	0.2					1.5	1.7	0.2	0.2
	2004	29	2	4.2	5.6	0.4	0.2					1.9	1.7	0.5	0.2
	2005	37	2	5.4	5.7	0.4	0.2	6.7	6.8	0.6	0.2	1.9	1.6	0.5	0.2
	2006	25	1	3.6	5.8	0.2	0.2	4.2	6.4	0.3	0.2	1.1	1.5	0.2	0.2
	2007	33	1	4.7	5.9	0.2	0.2	5.6	6.3	0.3	0.2	1.6	1.5	0.2	0.2
	2008	24	1	3.4	6.1	0.2	0.2	4.0	6.1	0.4	0.2	1.1	1.4	0.2	0.1
	2009	41	2	5.8	6.1	0.4	0.2	6.4	5.9	0.5	0.2	1.7	1.4	0.4	0.2
	2010	33	1	4.7	6.5	0.2	0.2	5.1	6.1	0.2	0.2	1.4	1.4	0.3	0.2
	2011	38	0	5.4	6.8	0.0	0.2	5.4	6.1	0.0	0.2	1.2	1.4	0.0	0.2
	2012	31	1	4.3	7.0	0.2	0.2	4.4	5.9	0.3	0.3	1.3	1.4	0.2	0.2
	2013	54	3	7.5	7.0	0.5	0.2	7.0	5.7	0.7	0.2	2.0	1.3	0.7	0.2
	2014	39	4	5.4	6.7	0.7	0.1	4.9	5.2	1.1	0.2	1.6	1.2	0.8	0.1
	2015	36	1	5.0	6.4	0.2	0.1	4.7	4.8	0.3	0.1	1.2	1.1	0.2	0.1
	2016	47	0	6.5	6.4	0.0	0.1	5.5	4.6	0.0	0.1	1.3	1.1	0.0	0.1
	2017	67	4	9.2	8.8	0.7	0.2	7.7	6.2	1.0	0.3	2.2	1.5	0.8	0.2
	2018	71	1	9.7	8.8	0.2	0.2	8.2	5.9	0.3	0.3	2.3	1.4	0.2	0.2
	2019	61	3	8.4	8.8	0.5	0.2	7.0	5.7	0.7	0.3	2.0	1.4	0.7	0.2
	2020	83	4	11.3	9.2	0.7	0.2	9.1	5.7	1.0	0.3	2.6	1.4	0.8	0.2
	2021	97	3	13.2	9.4	0.5	0.2	10.5	5.7	0.9	0.3	2.8	1.4	0.5	0.2

心疾患(高血圧性を除く) 死亡数、死亡率、年齢調整死亡率の推移(沖縄県、全国:1973-2021年)



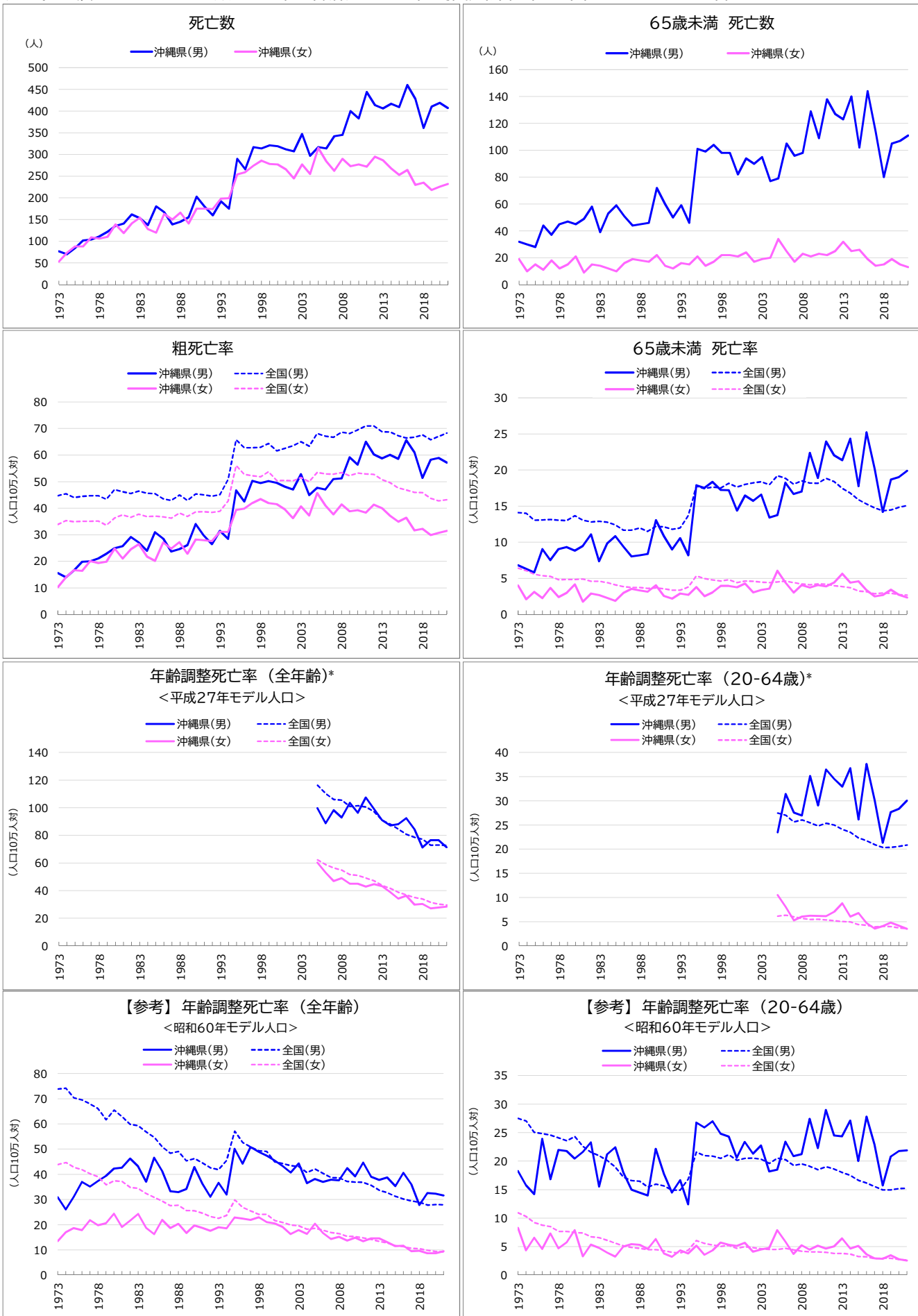
* 平成27年モデル人口を用いた年齢調整死亡率は、2005年(平成17年)以降の15年分を遡及して計算した。

心疾患(高血圧性を除く) 死亡数、死亡率、年齢調整死亡率の推移(沖縄県、全国:1973-2021年)

年	死亡数(沖縄県)			死亡率				年齢調整死亡率<平成27年モデル人口>				(参考)年齢調整死亡率<60年モデル人口>			
	総数	65歳未満	粗死亡率	粗死亡率		65歳未満		全年齢		20-64歳		全年齢		20-64歳	
				沖縄	全国	沖縄	全国	沖縄	全国	沖縄	全国	沖縄	全国	沖縄	全国
男	1973	237	88	48.0	91.1	18.8	29.1					92.3	154.6	40.8	52.9
	1974	246	101	49.1	92.5	21.3	29.3					90.5	154.5	46.2	52.9
	1975	274	97	54.0	92.1	20.2	28.6					98.7	150.0	43.2	51.3
	1976	286	111	55.6	95.2	22.8	29.1					100.0	152.0	52.2	51.7
	1977	262	78	50.3	95.0	15.9	28.9					89.7	147.1	34.3	50.7
	1978	313	115	59.4	96.9	23.1	29.0					102.1	146.0	50.3	50.4
	1979	358	140	67.1	102.1	27.8	31.8					111.0	147.2	56.9	54.3
	1980	359	123	66.4	112.0	24.2	33.5					108.5	158.0	48.5	56.1
	1981	359	116	65.4	111.5	22.5	32.6					105.3	153.1	45.3	53.6
	1982	374	138	67.2	111.2	26.4	32.4					104.2	147.6	50.3	51.9
	1983	383	109	67.8	115.3	20.6	33.0					105.5	148.5	40.5	51.4
	1984	384	140	67.0	118.3	26.1	34.2					99.7	148.4	50.7	51.8
	1985	435	143	74.8	121.4	26.3	34.2					109.3	146.9	50.0	50.7
	1986	434	141	74.3	121.2	25.8	34.3					104.6	142.4	46.7	49.3
	1987	430	144	73.2	121.4	26.3	35.0					98.3	137.3	44.0	48.7
	1988	490	154	83.0	131.1	28.1	36.4					108.1	143.8	46.7	49.5
	1989	529	163	89.2	129.4	29.6	35.6					113.9	137.5	47.7	47.4
	1990	547	184	91.8	135.7	33.4	37.5					113.1	139.1	54.9	48.9
	1991	540	186	89.8	138.4	33.6	38.2					106.6	137.6	51.7	49.1
	1992	520	173	85.8	142.5	31.1	38.4					99.0	137.1	48.9	48.5
	1993	640	216	104.8	145.4	38.6	39.2					117.5	135.4	59.5	48.6
	1994	495	148	80.4	129.6	26.3	35.2					88.4	116.7	38.8	43.3
	1995	436	143	70.3	114.4	25.3	31.7					74.5	99.7	36.7	38.2
	1996	442	173	70.7	112.9	30.6	31.5					73.0	95.1	44.0	37.9
	1997	511	178	81.1	114.0	31.4	31.7					81.3	92.8	45.3	37.5
	1998	502	159	79.1	116.0	28.0	31.9					77.2	91.4	39.9	37.3
	1999	539	157	84.3	120.6	27.6	32.7					79.3	92.2	39.1	38.0
	2000	552	155	85.7	117.3	27.2	32.1					78.9	85.8	39.1	36.9
	2001	546	174	84.2	118.1	30.5	32.2					75.7	83.6	42.6	36.8
	2002	578	168	88.6	121.7	29.4	32.7					76.1	83.1	40.2	37.0
	2003	605	163	92.1	126.6	28.5	33.9					77.1	83.7	39.3	37.6
	2004	561	173	84.9	125.8	30.2	33.1					69.3	80.6	39.1	36.3
	2005	596	149	89.6	136.3	26.0	35.0	191.6	249.2	43.4	49.2	71.2	83.7	34.4	37.6
	2006	600	183	89.8	134.5	31.8	33.6	180.4	238.4	53.1	47.5	69.7	79.7	40.7	36.2
	2007	621	174	92.6	135.1	30.3	32.4	182.9	230.8	47.6	45.4	68.8	77.0	37.7	34.8
	2008	673	176	99.9	140.2	30.6	33.0	193.6	231.6	48.3	45.9	71.6	77.1	37.6	34.9
	2009	720	206	106.4	139.5	35.8	32.4	196.9	222.3	55.3	44.6	74.9	74.2	42.6	34.2
	2010	720	189	106.0	144.2	32.8	31.8	194.6	228.9	50.4	43.0	71.6	74.2	38.3	32.6
	2011	764	219	111.9	148.6	38.0	32.5	192.7	227.9	57.7	43.4	74.9	73.9	45.2	33.1
	2012	718	192	104.5	151.6	33.3	31.9	181.0	224.6	51.8	42.9	66.0	72.4	37.8	32.5
	2013	744	180	107.7	149.5	31.3	30.5	180.4	213.4	47.7	41.6	65.9	69.1	36.2	31.5
	2014	773	207	111.3	151.2	36.0	29.7	176.3	208.7	53.6	41.1	68.0	67.7	40.3	31.0
	2015	750	149	107.4	151.0	25.9	28.0	173.1	203.6	37.8	39.0	61.5	65.5	29.5	29.4
	2016	846	208	120.7	153.5	36.4	27.6	182.3	199.9	54.1	38.7	69.4	64.6	40.2	29.2
	2017	858	183	122.2	158.8	32.3	26.2	181.6	200.3	47.8	37.0	67.0	63.7	37.5	27.8
	2018	814	157	115.8	162.2	27.8	25.8	168.8	197.4	41.1	36.3	59.9	63.0	32.2	27.2
	2019	884	180	125.6	163.1	32.0	26.4	176.0	191.4	47.1	36.8	64.8	62.0	37.0	27.5
	2020	901	180	126.7	165.5	32.0	26.8	175.1	190.1	47.6	36.9	63.5	61.8	36.9	27.7
	2021	930	178	130.6	173.7	31.9	27.1	178.7	193.8	47.0	37.2	63.6	62.7	35.3	27.8
女	1973	245	57	47.5	83.6	12.0	18.9					55.7	108.4	22.2	30.6
	1974	300	73	57.4	87.2	15.3	18.2					66.1	110.9	28.0	29.2
	1975	336	67	63.5	86.4	13.9	17.2					68.4	106.3	24.1	27.2
	1976	320	56	59.8	89.3	11.5	16.8					62.0	106.9	20.2	26.2
	1977	398	78	73.5	87.6	15.8	15.9					75.0	101.2	27.2	24.5
	1978	397	53	72.5	89.7	10.7	15.5					69.2	100.0	17.7	23.6
	1979	376	62	67.8	91.9	12.4	16.7					65.6	98.5	20.0	25.1
	1980	418	72	74.6	100.5	14.2	16.7					70.5	103.9	23.1	24.6
	1981	391	61	68.9	103.7	11.9	16.7					61.0	103.2	18.8	24.1
	1982	448	62	78.0	102.3	12.0	16.0					66.7	97.5	19.8	22.6
	1983	446	58	76.7	107.4	11.1	16.0					65.2	98.0	18.7	22.1
	1984	426	55	72.4	109.6	10.5	15.9					57.5	96.2	16.3	21.5
	1985	437	52	73.4	113.3	9.8	15.7					58.2	94.6	15.3	20.8
	1986	483	57	80.4	114.6	10.7	15.1					60.9	91.6	16.5	19.7
	1987	523	70	86.3	115.4	13.0	14.9					62.3	87.6	18.7	19.0
	1988	632	71	103.4	127.7	13.2	15.1					71.5	92.4	19.5	19.0
	1989	550	62	89.3	126.7	11.4	14.8					59.7	87.7	17.0	18.3
	1990	628	83	101.1	134.0	15.2	15.1					67.2	88.5	22.4	18.3
	1991	564	52	90.1	136.0	9.5	14.8					56.2	86.0	14.0	17.8
	1992	634	65	100.5	141.8	11.9	15.0					59.8	85.5	17.0	17.7
	1993	711	74	111.9	145.9	13.5	15.0					65.6	84.2	19.4	17.3
	1994	624	61	97.4	127.6	11.1	13.2					55.0	70.7	15.4	15.1
	1995	468	43	72.5	109.6	7.8	11.7					41.7	58.4	10.3	13.1
	1996	480	37	73.9	108.9	6.7	11.2					40.0	55.2	9.0	12.5
	1997	534	55	81.7	110.4	9.9	10.8					43.2	53.1	13.5	11.8
	1998	553	48	84.0	112.6	8.6	10.6					42.8	51.7	12.0	11.6
	1999	555	42	83.7	120.3	7.5	11.0					40.1	53.0	10.5	11.9
	2000	560	46	83.9	116.3	8.2	10.1					39.6	48.5	11.4	10.9
	2001	567	61	84.4	117.5	10.9	10.2					39.6	46.9	14.2	10.9
	2002	572	54	84.6	120.4	9.7	10.3					37.0	45.9	12.1	10.9
	2003	611	49	89.8	126.4	8.7	10.3					38.3	45.8	11.3	10.6
	2004	610	48	89.0	127.2	8.6	10.3					36.9	44.2	10.6	10.5
	2005	664	66	96.3	138.0	11.7	10.5	121.0	161.8	18.7	14.0	40.0	45.3	14.7	10.7
	2006	695	65	100.3	139.7	11.5	10.1	125.4	156.1	20.0	13.6	39.3	43.6	14.5	10.3
	2007	693	46	99.5	143.2	8.2	9.6	120.5	152.7	13.7	12.7	35.4	42.3	10.1	9.7
	2008	695	48	99.4	148.5	8.5	9.4	113.6	151.5	13.0	12.3	34.5	41.7	10.9	9.4
	2009	717	44	102.0	147.6	7.8	9.1	113.1	144.6	12.3	11.9	32.9	39.6	9.5	9.2
	2010	739	57	104.7	155.2	10.1	9.0	112.8	147.4	14.6	11.5	34.7	39.7	11.4	8.8
	2011	766	52	108.0	160.1	9.2	9.2	112.7	145.9	13.5	11.6	33.7	39.5	10.2	8.9
	2012	848	46	118.9	163.8	8.1	8.9	120.8	143.2	11.4	11.3	35.0	38.7	8.4	8.6
	2013	774	59	108.0	163.2	10.4	8.6	109.0	137.3	15.8	11.1	33.7	37.0	11.9	8.4
	2014	827	53	114.8	162.5	9.4	8.2	110.6	131.8	12.8	10.9	33.4	35.0	10.4	8.2
	2015	794	50	109.6	161.7	8.8	7.7	103.7	127.4	13.0	10.1	30.5	34.2	10.1	7.7
	2016	824	41	113.5	163.1	7.3	7.2								

虚血性心疾患

死亡数、死亡率、年齢調整死亡率の推移(沖縄県、全国:1973-2021年)



* 平成27年モデル人口を用いた年齢調整死亡率は、2005年(平成17年)以降の15年分を遡及して計算した。

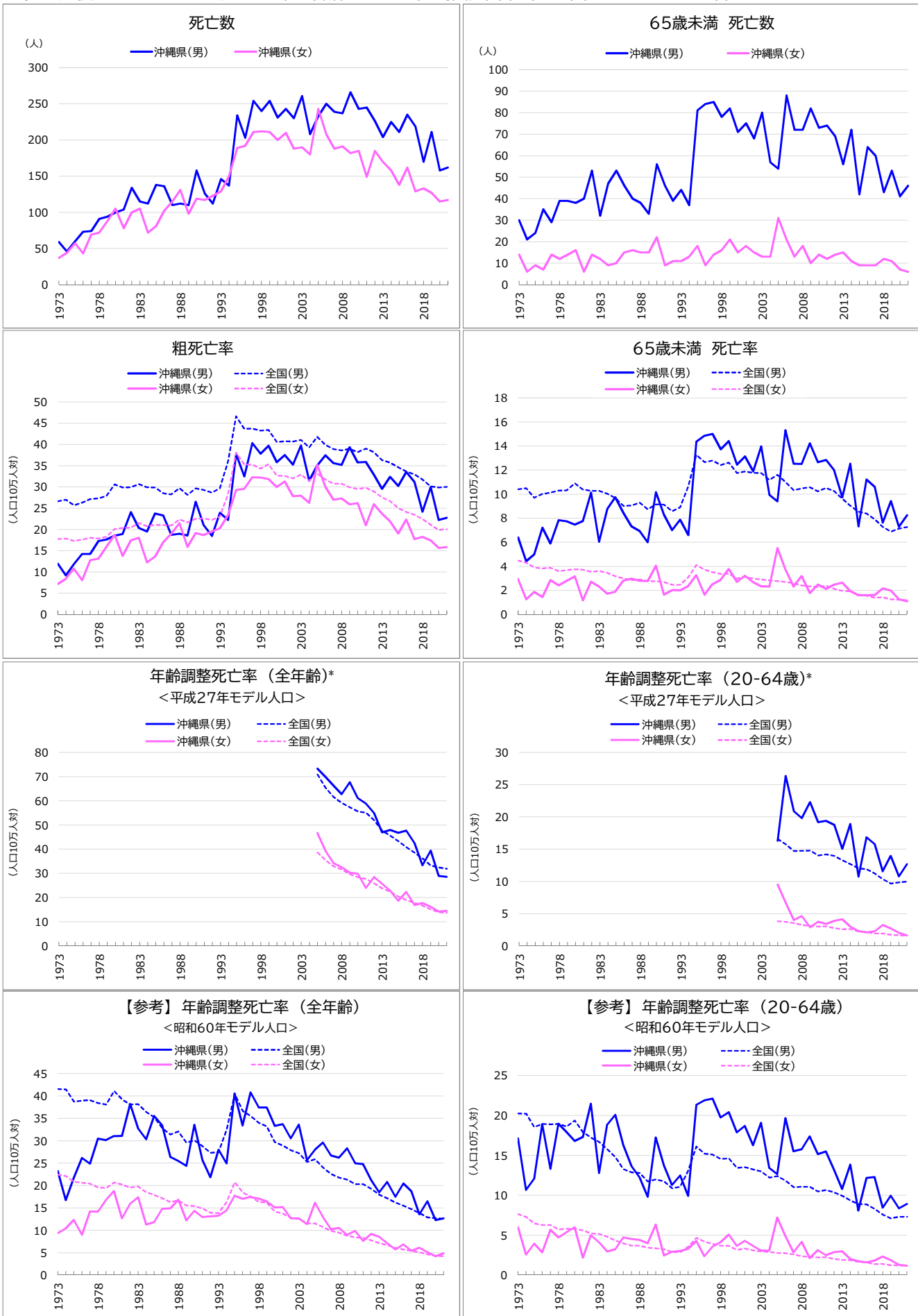
虚血性心疾患

死亡数、死亡率、年齢調整死亡率の推移(沖縄県、全国:1973-2021年)

年	死亡数(沖縄県)		死亡率				年齢調整死亡率<平成27年モデル人口>				(参考)年齢調整死亡率<60年モデル人口>				
			粗死亡率		65歳未満		全年齢		20-64歳		全年齢		20-64歳		
	総数	65歳未満	沖縄	全国	沖縄	全国	沖縄	全国	沖縄	全国	沖縄	全国	沖縄	全国	
男	1973	77	32	15.6	44.7	6.8	14.1					30.9	73.9	18.3	27.5
	1974	70	30	14.0	45.4	6.3	14.0					26.1	74.2	15.8	27.0
	1975	84	28	16.6	44.0	5.8	13.1					31.1	70.4	14.2	25.1
	1976	102	44	19.8	44.4	9.0	13.1					37.0	69.6	23.9	24.8
	1977	104	37	20.0	44.7	7.5	13.2					35.1	68.0	16.8	24.6
	1978	111	45	21.1	44.7	9.0	13.1					37.3	66.2	22.0	24.1
	1979	122	47	22.9	43.4	9.3	13.0					39.4	61.7	21.8	23.6
	1980	135	45	25.0	47.0	8.8	13.7					42.3	65.5	20.5	24.3
	1981	141	49	25.7	46.2	9.5	13.1					42.6	62.9	21.6	22.6
	1982	162	58	29.1	45.5	11.1	12.8					46.2	59.9	23.3	21.5
	1983	153	39	27.1	46.4	7.4	12.9					43.2	59.3	15.5	21.0
	1984	137	53	23.9	45.6	9.9	12.8					37.0	56.8	21.2	20.1
	1985	180	59	31.0	45.4	10.8	12.4					46.6	54.7	22.4	19.0
	1986	167	51	28.6	43.6	9.3	11.7					41.3	50.9	18.0	17.2
	1987	139	44	23.7	42.9	8.0	11.7					33.3	48.4	15.0	16.6
	1988	145	45	24.6	44.9	8.2	12.0					33.0	49.1	14.5	16.5
	1989	155	46	26.1	42.9	8.4	11.5					34.2	45.4	14.0	15.5
	1990	203	72	34.1	45.4	13.1	12.2					42.9	46.3	22.2	16.0
	1991	179	60	29.8	45.0	10.8	12.1					36.3	44.5	17.7	15.7
	1992	160	50	26.4	44.5	9.0	11.8					31.1	42.6	14.5	14.9
	1993	192	59	31.4	45.1	10.6	12.0					36.6	41.9	16.6	14.9
	1994	175	46	28.4	50.8	8.2	13.7					31.9	45.5	12.4	16.9
	1995	290	101	46.7	65.8	17.9	19.8					50.2	57.1	26.8	21.6
	1996	266	99	42.5	62.8	17.5	17.4					44.2	52.7	25.9	21.0
	1997	317	104	50.3	62.7	18.4	17.6					50.8	50.9	27.0	20.9
	1998	314	98	49.5	62.9	17.3	17.5					48.9	49.4	24.8	20.5
	1999	321	98	50.2	64.4	17.2	18.2					47.4	49.1	24.3	21.1
	2000	319	82	49.5	61.6	14.4	17.6					45.5	45.0	20.6	20.2
	2001	312	94	48.1	62.5	16.5	18.0					43.3	44.2	23.4	20.5
	2002	307	90	47.0	63.5	15.7	18.2					40.7	43.5	21.3	20.5
	2003	347	95	52.8	65.0	16.6	18.4					44.3	43.1	22.7	20.4
	2004	297	77	44.9	63.3	13.4	18.0					36.4	40.8	18.2	19.6
	2005	317	79	47.7	68.1	13.8	19.2	99.7	116.4	23.4	27.5	38.2	42.2	18.5	20.6
	2006	314	105	47.0	67.1	18.3	18.8	88.7	110.3	31.4	27.0	37.0	40.4	23.4	20.3
	2007	342	96	51.0	66.7	16.7	18.0	98.2	106.0	27.6	25.7	37.8	38.7	20.9	19.3
	2008	345	98	51.2	68.6	17.0	18.5	92.9	105.6	27.0	26.1	37.6	38.6	21.2	19.5
	2009	400	129	59.1	68.1	22.4	18.2	103.5	101.0	35.1	25.5	42.4	37.2	27.4	19.1
	2010	383	109	56.4	69.4	18.9	18.2	96.4	101.5	29.0	24.8	39.2	36.9	22.3	18.5
	2011	444	138	65.0	71.0	24.0	18.8	107.4	100.6	36.5	25.4	44.7	36.8	29.0	19.0
	2012	414	127	60.3	70.9	22.1	18.4	99.0	97.2	34.5	25.0	39.0	35.6	24.5	18.6
	2013	406	123	58.8	68.8	21.4	17.5	90.9	90.9	32.9	24.1	37.8	33.7	24.4	18.0
	2014	417	140	60.0	68.7	24.4	16.8	87.1	88.2	36.7	23.5	38.8	32.7	21.1	17.5
	2015	409	102	58.6	67.3	17.8	15.9	88.1	84.5	26.1	22.4	35.4	31.3	20.0	16.6
	2016	460	144	65.6	66.4	25.2	15.3	92.4	80.8	37.6	21.8	40.6	30.2	27.8	16.2
	2017	428	114	61.0	66.7	20.1	14.7	84.4	78.6	30.1	21.0	36.0	29.4	22.9	15.5
	2018	361	80	51.4	67.6	14.2	14.3	71.3	77.3	21.3	20.4	27.8	28.9	15.7	15.0
	2019	410	105	58.2	65.8	18.7	14.5	76.5	72.9	27.6	20.4	32.6	27.8	20.8	15.0
	2020	419	107	58.9	67.0	19.0	14.8	76.5	73.0	28.3	20.6	32.3	28.0	21.8	15.2
	2021	407	111	57.2	68.3	19.9	15.1	71.4	72.7	30.0	20.9	31.6	27.9	21.9	15.2
女	1973	53	19	10.3	33.9	4.0	6.4					13.4	43.9	8.3	10.9
	1974	73	10	14.0	35.3	2.1	6.1					16.9	44.7	4.3	10.3
	1975	88	15	16.6	34.9	3.1	5.6					18.6	42.8	6.6	9.2
	1976	88	11	16.4	35.1	2.3	5.3					17.8	41.9	4.6	8.8
	1977	109	18	20.1	35.0	3.7	5.3					21.8	40.3	7.3	8.6
	1978	106	12	19.3	35.1	2.4	4.8					19.8	39.1	4.7	7.7
	1979	110	15	19.8	33.6	3.0	4.8					20.6	35.9	5.8	7.7
	1980	139	21	24.8	36.3	4.1	4.8					24.4	37.4	7.9	7.5
	1981	119	9	21.0	37.5	1.8	4.9					19.1	37.2	3.3	7.4
	1982	141	15	24.5	36.6	2.9	4.6					21.6	34.9	5.4	6.8
	1983	154	14	26.5	37.7	2.7	4.6					24.3	34.5	4.8	6.6
	1984	128	12	21.7	36.8	2.3	4.4					18.7	32.4	4.0	6.1
	1985	120	10	20.1	37.0	1.9	4.1					16.2	30.9	3.2	5.6
	1986	163	16	27.1	36.7	3.0	3.9					21.9	29.4	5.0	5.1
	1987	150	19	24.8	36.2	3.5	3.7					18.7	27.6	5.4	4.9
	1988	166	18	27.2	38.2	3.3	3.7					20.3	27.8	5.3	4.7
	1989	141	17	22.9	36.9	3.1	3.6					16.7	25.7	4.6	4.5
	1990	175	22	28.2	38.6	4.0	3.7					19.7	25.6	6.3	4.5
	1991	175	14	28.0	38.7	2.6	3.5					18.7	24.6	3.8	4.3
	1992	174	12	27.6	38.4	2.2	3.4					17.6	23.3	3.2	4.0
	1993	198	16	31.2	38.9	2.9	3.3					19.0	22.6	4.3	3.9
	1994	199	15	31.1	42.7	2.7	3.8					18.6	23.8	3.8	4.4
	1995	254	21	39.4	56.0	3.8	5.3					22.9	29.9	5.1	6.1
	1996	259	14	39.9	52.7	2.5	4.9					22.4	26.9	3.6	5.6
	1997	274	17	41.9	52.3	3.1	4.8					21.9	25.5	4.3	5.3
	1998	286	22	43.4	51.8	4.0	4.6					22.9	24.1	5.7	5.1
	1999	278	22	41.9	53.7	4.0	4.8					21.0	24.2	5.3	5.2
	2000	277	21	41.5	50.4	3.8	4.4					20.5	21.7	5.1	4.7
	2001	266	24	39.6	50.5	4.3	4.6					19.1	20.9	5.7	5.0
	2002	245	17	36.2	50.3	3.0	4.6					16.3	19.9	4.1	4.8
	2003	277	19	40.7	51.6	3.4	4.5					17.8	19.5	4.5	4.6
	2004	255	20	37.2	50.0	3.6	4.4					16.3	18.2	4.8	4.5
	2005	315	34	45.7	53.5	6.0	4.5	60.2	62.3	10.5	6.2	20.4	18.6	7.9	4.5
	2006	284	25	41.0	52.8	4.4	4.6	53.0	58.9	8.1	6.4	16.7	17.8	5.8	4.7
	2007	262	17	37.6	52.8	3.0	4.4	46.9	56.5	5.3	6.0	14.3	17.0	3.7	4.5
	2008	290	23	41.5	53.4	4.1	4.2	49.0	54.8	6.1	5.7	15.2	16.5	5.2	4.2
	2009	273	21	38.9	52.2	3.7	4.1	45.0	51.7	6.3	5.5	13.7	15.5	4.5	4.1
	2010	277	23	39.2	53.2	4.1	4.2	45.0	51.1	6.2	5.5	14.9	15.3	5.2	4.1
	2011	272	22	38.3	52.9	3.9	4.2	42.9	49.1	6.1	5.4	13.5	14.8	4.7	4.0
	2012	295	25	41.4	52.7	4.4	4.0	44.7	47.1	7.1	5.2	14.6	14.2	5.0	3.8
	2013	287	32	40.0	50.7	5.6	3.8	43.2	43.8	8.8	5.1	14.6	13.4	6.4	3.8
	2014	268	25	37.2	49.6	4.4	3.7	38.8	41.6	6.0	5.0	13.1	12.7	4.6	3.7
	2015	253	26	34.9	47.6	4.6	3.2	34.3	38.8	6.8	4.4	11.5	11.8	5.1	3.3
	2016	264	19	36.4	46.8	3.4	3.1	36.2	36.9	4.7	4.3	11.7	11.3	3.6	3.2
	2017	230	14	31.6	45.9	2.5	2.9	29.8	35.1	3.5	3.9	9.4	10.7	2.9	2.9
	2018	235	15	32.2	45.8	2.7	3.0	30.3	34.0	4.1	4.1	9.6	10.5	2.9	3.0
	2019	218	19	29.9	43.7</										

急性心筋梗塞

死亡数、死亡率、年齢調整死亡率の推移(沖縄県、全国:1973-2021年)



* 平成27年モデル人口を用いた年齢調整死亡率は、2005年(平成17年)以降の15年分を遡及して計算した。

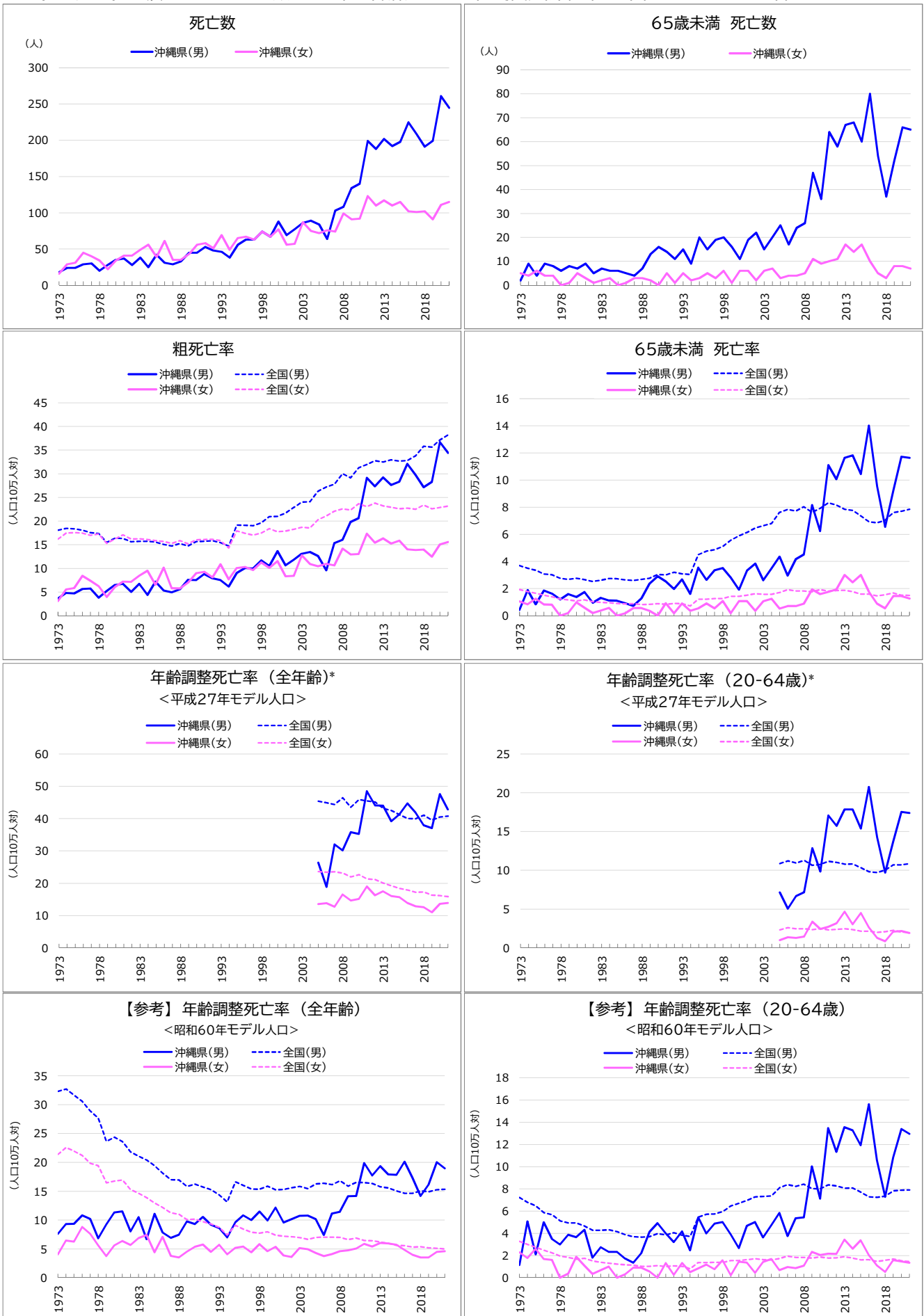
急性心筋梗塞

死亡数、死亡率、年齢調整死亡率の推移(沖縄県、全国:1973-2021年)

年	死亡数(沖縄県)		死亡率				年齢調整死亡率<平成27年モデル人口>				(参考)年齢調整死亡率<60年モデル人口>				
	総数	65歳未満	粗死亡率		65歳未満		全年齢		20-64歳		全年齢		20-64歳		
			沖縄	全国	沖縄	全国	沖縄	全国	沖縄	全国	沖縄	全国	沖縄	全国	
男	1973	59	30	11.9	26.6	6.4	10.4					23.2	41.6	17.1	20.3
	1974	46	21	9.2	27.0	4.4	10.5					16.8	41.5	10.7	20.2
	1975	60	24	11.8	25.7	5.0	9.7					21.7	38.7	12.1	18.6
	1976	73	35	14.2	26.3	7.2	10.0					26.2	39.0	18.9	19.0
	1977	74	29	14.2	27.1	5.9	10.1					24.9	39.1	13.3	18.9
	1978	91	39	17.3	27.3	7.8	10.3					30.5	38.4	19.0	19.0
	1979	94	39	17.6	27.9	7.7	10.3					30.1	38.1	17.9	18.6
	1980	100	38	18.5	30.6	7.5	10.9					31.0	41.1	16.8	19.4
	1981	104	40	19.0	29.9	7.8	10.4					31.1	39.3	17.3	17.9
	1982	134	53	24.1	29.9	10.1	10.3					38.2	38.1	21.5	17.2
	1983	115	32	20.3	30.7	6.0	10.3					32.7	38.2	12.8	16.7
	1984	112	47	19.5	29.9	8.7	10.0					30.3	36.4	18.8	15.8
	1985	138	53	23.7	29.9	9.7	9.7					35.5	35.3	20.1	14.8
	1986	136	46	23.3	28.5	8.4	9.0					33.5	32.8	16.3	13.3
	1987	110	40	18.7	28.2	7.3	9.1					26.4	31.4	13.6	12.9
	1988	112	38	19.0	29.7	6.9	9.3					25.5	32.1	12.3	12.8
	1989	110	33	18.5	28.2	6.0	8.7					24.4	29.6	9.8	11.8
	1990	158	56	26.5	29.7	10.2	9.1					33.6	30.1	17.2	12.0
	1991	126	46	21.0	29.3	8.3	9.1					25.7	28.8	13.7	11.8
	1992	112	39	18.5	28.7	7.0	8.6					21.9	27.3	11.3	10.9
	1993	146	44	23.9	29.7	7.9	8.9					28.0	27.5	12.5	11.1
	1994	137	37	22.3	36.1	6.6	10.7					24.9	32.4	9.9	13.1
	1995	234	81	37.7	46.6	14.4	13.3					40.6	40.5	21.3	16.1
	1996	203	84	32.5	43.7	14.9	12.7					33.4	36.7	21.9	15.2
	1997	254	85	40.3	43.7	15.0	12.8					40.8	35.5	22.1	15.1
	1998	240	78	37.8	43.3	13.7	12.4					37.4	34.0	19.8	14.6
	1999	254	82	39.7	43.4	14.4	12.6					37.4	33.2	20.4	14.6
	2000	231	71	35.9	40.6	12.4	11.7					33.3	29.7	17.9	13.4
	2001	243	75	37.5	40.8	13.1	11.9					33.7	28.9	18.7	13.5
	2002	230	68	35.2	40.7	11.9	11.8					30.5	27.9	16.3	13.3
	2003	261	80	39.7	41.0	14.0	11.7					33.6	27.2	19.1	13.0
	2004	208	57	31.5	39.3	9.9	11.2					25.6	25.3	13.4	12.2
	2005	233	54	35.0	41.8	9.4	11.6	73.3	70.9	16.3	16.6	28.0	25.9	12.6	12.4
	2006	250	88	37.4	39.9	15.3	11.0	69.9	65.4	26.4	15.8	29.6	24.0	19.7	11.9
	2007	239	72	35.6	38.9	12.5	10.3	66.2	61.6	20.9	14.7	26.7	22.5	15.5	11.0
	2008	237	72	35.2	38.6	12.5	10.5	62.7	59.1	19.8	14.8	26.2	21.8	15.8	11.1
	2009	266	82	39.3	39.0	14.2	10.6	67.7	57.4	22.3	14.8	28.3	21.3	17.4	11.1
	2010	243	73	35.8	38.2	12.7	10.2	61.1	55.6	19.2	14.0	25.0	20.4	15.1	10.5
	2011	245	74	35.9	39.0	12.8	10.5	58.9	55.1	19.4	14.2	24.8	20.3	15.5	10.7
	2012	226	69	32.9	38.2	12.0	10.2	55.0	52.1	18.8	14.0	21.3	19.3	13.2	10.4
	2013	204	56	29.5	36.3	9.7	9.6	46.9	47.7	15.1	13.3	18.5	17.9	10.8	9.9
	2014	225	72	32.4	35.7	12.5	9.0	48.0	45.6	18.9	12.7	20.8	17.2	13.8	9.4
	2015	211	42	30.2	34.6	7.3	8.5	46.7	43.3	10.8	12.0	17.5	16.2	8.1	8.9
	2016	235	64	33.5	33.6	11.2	8.4	47.7	40.8	16.8	11.9	20.5	15.5	12.2	8.9
	2017	219	60	31.2	32.9	10.6	7.9	42.5	38.6	15.8	11.2	18.7	14.8	12.3	8.3
	2018	170	43	24.2	31.8	7.6	7.3	33.3	36.2	11.6	10.3	13.6	13.9	8.4	7.6
	2019	211	53	30.0	30.1	9.4	6.9	39.4	33.3	13.9	9.7	16.5	12.9	9.9	7.1
	2020	158	41	22.2	29.9	7.3	7.1	28.9	32.5	10.8	9.9	12.3	12.7	8.4	7.3
	2021	162	46	22.8	30.0	8.2	7.3	28.6	32.0	12.7	10.0	12.7	12.6	8.9	7.3
女	1973	37	14	7.2	17.7	3.0	4.5					9.3	22.5	6.0	7.7
	1974	44	6	8.4	17.8	1.3	4.3					10.4	22.1	2.6	7.3
	1975	57	9	10.8	17.3	1.9	3.9					12.3	20.9	3.9	6.5
	1976	43	7	8.0	17.6	1.4	3.8					9.0	20.6	2.9	6.3
	1977	69	14	12.7	18.0	2.8	3.9					14.2	20.5	5.7	6.3
	1978	72	12	13.1	17.8	2.4	3.6					14.1	19.6	4.7	5.7
	1979	88	14	15.9	18.3	2.8	3.7					16.8	19.4	5.4	5.8
	1980	105	16	18.7	20.1	3.2	3.8					18.8	20.7	6.0	5.8
	1981	78	6	13.7	20.4	1.2	3.7					12.7	20.3	2.2	5.6
	1982	100	14	17.4	20.4	2.7	3.6					15.9	19.5	5.0	5.2
	1983	105	12	18.1	21.5	2.3	3.6					17.4	19.8	4.1	5.2
	1984	72	9	12.2	20.8	1.7	3.5					11.3	18.5	3.0	4.8
	1985	81	10	13.6	21.1	1.9	3.2					11.8	17.9	3.2	4.4
	1986	102	15	17.0	21.0	2.8	3.0					14.8	17.2	4.7	4.0
	1987	115	16	19.0	20.9	3.0	2.8					14.9	16.3	4.5	3.7
	1988	131	15	21.4	22.3	2.8	2.9					16.8	16.7	4.4	3.7
	1989	98	15	15.9	21.7	2.8	2.8					12.2	15.6	4.0	3.5
	1990	119	22	19.2	22.5	4.0	2.8					14.4	15.4	6.3	3.4
	1991	117	9	18.7	22.6	1.6	2.7					12.9	14.9	2.5	3.3
	1992	123	11	19.5	22.2	2.0	2.5					13.1	13.9	2.9	2.9
	1993	129	11	20.3	23.0	2.0	2.5					13.3	13.9	3.0	2.9
	1994	150	13	23.4	28.3	2.4	3.1					14.5	16.3	3.3	3.6
	1995	189	18	29.3	38.1	3.3	4.1					17.7	20.8	4.3	4.7
	1996	192	9	29.6	35.3	1.6	3.7					17.0	18.4	2.4	4.2
	1997	211	14	32.3	35.2	2.5	3.5					17.4	17.6	3.6	3.9
	1998	212	16	32.2	34.3	2.9	3.4					17.1	16.4	4.1	3.7
	1999	211	21	31.8	35.3	3.8	3.4					16.5	16.2	5.1	3.7
	2000	200	15	30.0	32.6	2.7	3.0					15.1	14.2	3.7	3.2
	2001	210	18	31.3	32.6	3.2	3.1					15.2	13.7	4.3	3.3
	2002	188	15	27.8	32.0	2.7	3.0					12.6	12.8	3.6	3.1
	2003	190	13	27.9	32.9	2.3	2.9					12.7	12.6	3.1	3.0
	2004	180	13	26.3	31.4	2.3	2.8					11.4	11.5	3.1	2.9
	2005	243	31	35.2	33.2	5.5	2.8	46.6	38.7	9.5	3.8	16.1	11.5	7.2	2.8
	2006	208	21	30.0	31.8	3.7	2.7	39.2	35.4	6.7	3.7	13.0	10.7	4.9	2.8
	2007	188	13	27.0	30.7	2.3	2.6	34.2	32.9	4.0	3.5	10.2	9.9	2.8	2.6
	2008	191	18	27.3	30.8	3.2	2.4	32.5	31.7	4.6	3.2	10.5	9.5	4.2	2.4
	2009	182	10	25.9	29.9	1.8	2.3	30.3	29.7	2.9	3.1	8.9	8.8	2.1	2.3
	2010	185	14	26.2	29.5	2.5	2.3	29.9	28.4	3.8	3.0	9.8	8.4	3.1	2.2
	2011	149	12	21.0	29.8	2.1	2.4	23.9	27.7	3.4	3.1	7.6	8.3	2.5	2.2
	2012	185	14	25.9	28.9	2.5	2.1	28.4	25.9	3.9	2.8	9.2	7.8	2.9	2.0
	2013	170	15	23.7	27.5	2.6	2.0	25.7	23.8	4.1	2.6	8.6	7.1	3.0	1.9
	2014	158	11	21.9	26.7	1.9	1.9	22.7	22.4	3.0	2.6	7.1	6.7	2.0	1.9
	2015	138	9	19.1	25.0	1.6	1.6	18.6	20.4	2.3	2.2	5.7	6.1	1.7	1.7
	2016	162	9	22.3	24.1	1.6	1.6	22.3	19.0	2.1	2.1	6.8	5.7	1.6	1.6
	2017	129	9	17.7	23.4	1.6	1.4	16.9	17.8	2.3	1.9	5.4	5.4	1.8	1.4
	2018	133	12	18.2	22.4	2.2	1.4	17.7	16.6	3.2	1.9	6.1	5.1	2.3	1.4
	2019	127	11	17.4	21.1	2.0	1.3	16.2	15.1	2.7	1.7	5.1	4.6	1.9	1.2
	2020	115	7	1											

その他の虚血性心疾患

死亡数、死亡率、年齢調整死亡率の推移(沖縄県、全国:1973-2021年)



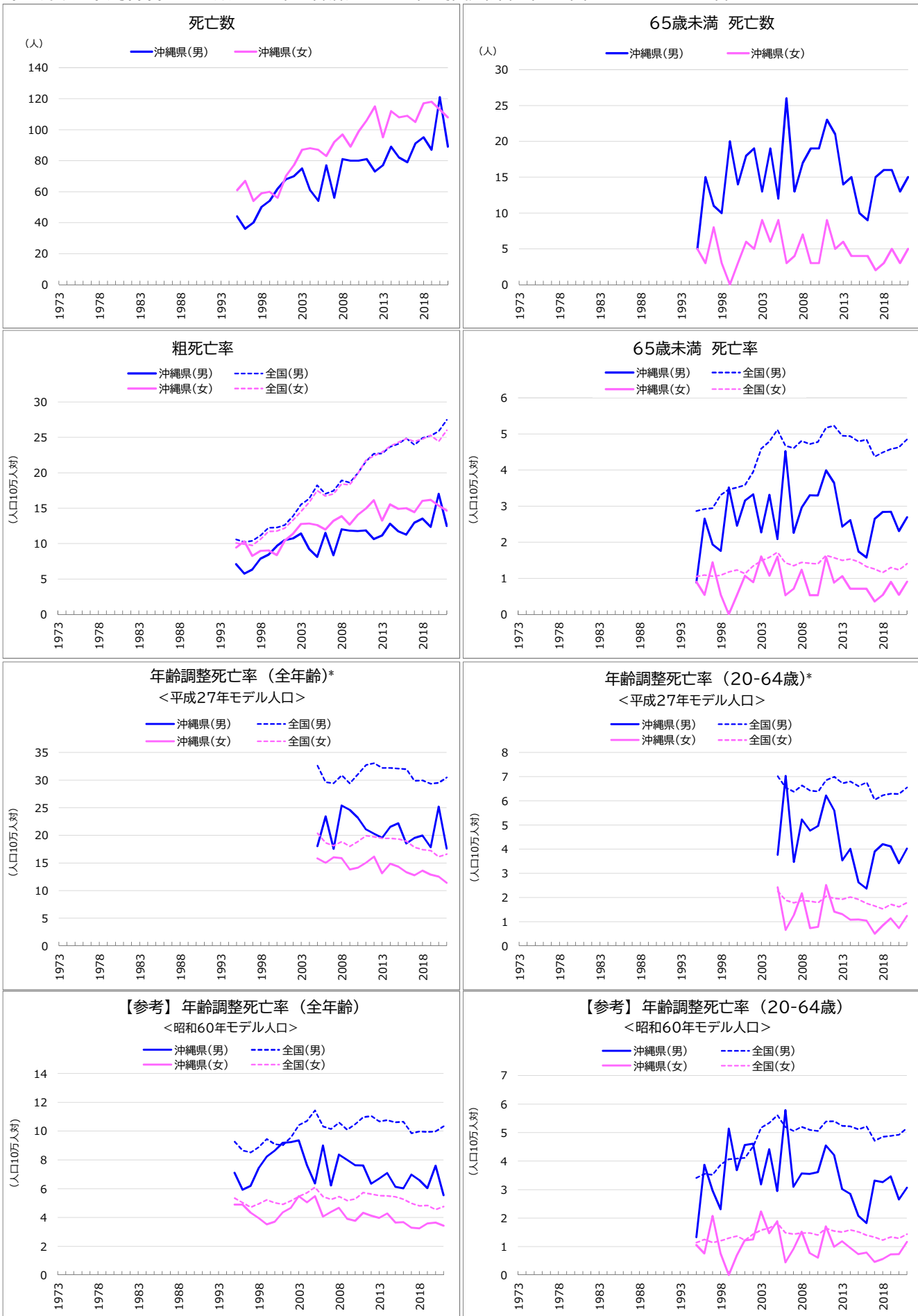
* 平成27年モデル人口を用いた年齢調整死亡率は、2005年(平成17年)以降の15年分を遡及して計算した。

その他の虚血性心疾患

死亡数、死亡率、年齢調整死亡率の推移(沖縄県、全国:1973-2021年)

年	死亡数(沖縄県)		死亡率				年齢調整死亡率<平成27年モデル人口>				(参考)年齢調整死亡率<60年モデル人口>				
	総数	65歳未満	粗死亡率		65歳未満		全年齢		20-64歳		全年齢		20-64歳		
			沖縄	全国	沖縄	全国	沖縄	全国	沖縄	全国	沖縄	全国	沖縄	全国	
男	1973	18	2	3.6	18.1	0.4	3.7					7.6	32.3	1.1	7.2
	1974	24	9	4.8	18.5	1.9	3.5					9.3	32.7	5.1	6.8
	1975	24	4	4.7	18.4	0.8	3.4					9.3	31.6	2.1	6.5
	1976	29	9	5.6	18.1	1.9	3.1					10.8	30.6	5.0	5.9
	1977	30	8	5.8	17.6	1.6	3.0					10.2	28.9	3.5	5.7
	1978	20	6	3.8	17.4	1.2	2.8					6.8	27.7	3.0	5.1
	1979	28	8	5.2	15.5	1.6	2.7					9.2	23.7	3.9	4.9
	1980	35	7	6.5	16.4	1.4	2.8					11.3	24.4	3.7	5.0
	1981	37	9	6.7	16.4	1.7	2.7					11.5	23.6	4.3	4.7
	1982	28	5	5.0	15.6	1.0	2.5					8.0	21.8	1.8	4.3
	1983	38	7	6.7	15.7	1.3	2.6					10.5	21.1	2.7	4.3
	1984	25	6	4.4	15.7	1.1	2.7					6.7	20.4	2.3	4.3
	1985	42	6	7.2	15.6	1.1	2.7					11.1	19.4	2.3	4.2
	1986	31	5	5.3	15.0	0.9	2.6					7.8	18.1	1.7	3.9
	1987	29	4	4.9	14.7	0.7	2.6					6.9	17.0	1.3	3.7
	1988	33	7	5.6	15.2	1.3	2.7					7.5	17.0	2.2	3.7
	1989	45	13	7.6	14.7	2.4	2.8					9.8	15.8	4.1	3.7
	1990	45	16	7.5	15.7	2.9	3.0					9.3	16.2	4.9	4.0
	1991	53	14	8.8	15.7	2.5	3.0					10.5	15.7	4.0	3.9
	1992	48	11	7.9	15.9	2.0	3.2					9.2	15.3	3.2	4.1
	1993	46	15	7.5	15.4	2.7	3.1					8.6	14.4	4.2	3.8
	1994	38	9	6.2	14.7	1.6	3.0					7.0	13.2	2.5	3.7
	1995	56	20	9.0	19.1	3.5	4.5					9.6	16.6	5.4	5.5
	1996	63	15	10.1	19.1	2.7	4.8					10.8	16.0	4.0	5.7
	1997	63	19	10.0	19.0	3.4	4.9					10.0	15.4	4.9	5.8
	1998	74	20	11.7	19.6	3.5	5.1					11.5	15.3	5.0	6.0
	1999	67	16	10.5	20.9	2.8	5.6					9.9	15.9	3.9	6.5
	2000	88	11	13.7	21.0	1.9	5.9					12.2	15.3	2.7	6.7
	2001	69	19	10.6	21.7	3.3	6.1					9.6	15.3	4.7	7.0
	2002	77	22	11.8	22.9	3.8	6.5					10.2	15.6	5.0	7.3
	2003	86	15	13.1	24.0	2.6	6.6					10.7	15.9	3.6	7.3
	2004	89	20	13.5	24.1	3.5	6.8					10.8	15.5	4.7	7.4
	2005	84	25	12.6	26.3	4.4	7.6	26.4	45.4	7.2	10.9	10.1	16.3	5.8	8.1
	2006	64	17	9.6	27.2	3.0	7.8	18.8	45.0	5.1	11.2	7.4	16.4	3.8	8.4
	2007	103	24	15.4	27.8	4.2	7.7	32.0	44.4	6.7	10.9	11.1	16.2	5.4	8.2
	2008	108	26	16.0	30.0	4.5	8.0	30.2	46.5	7.2	11.3	11.4	16.8	5.4	8.4
	2009	134	47	19.8	29.2	8.2	7.6	35.8	43.6	12.9	10.7	14.2	15.9	10.0	8.0
	2010	140	36	20.6	31.3	6.2	7.9	35.3	45.9	9.8	10.8	14.2	16.6	7.1	8.0
	2011	199	64	29.1	32.0	11.1	8.3	48.5	45.5	17.1	11.2	19.9	16.5	13.5	8.4
	2012	188	58	27.4	32.8	10.1	8.2	44.1	45.2	15.7	11.0	17.7	16.4	11.3	8.3
	2013	202	67	29.2	32.5	11.6	7.8	44.0	43.2	17.9	10.8	19.4	15.8	13.6	8.1
	2014	192	68	27.6	33.0	11.8	7.8	39.2	42.6	17.8	10.8	17.9	15.6	13.3	8.1
	2015	198	60	28.4	32.7	10.4	7.4	41.4	41.2	15.4	10.3	17.9	15.1	11.9	7.7
	2016	225	80	32.1	32.8	14.0	6.9	44.7	40.0	20.8	9.8	20.1	14.7	15.6	7.3
	2017	209	54	29.8	33.8	9.5	6.8	41.8	40.0	14.3	9.7	17.3	14.7	10.6	7.3
	2018	191	37	27.2	35.8	6.6	7.1	38.0	41.1	9.7	10.0	14.2	15.1	7.3	7.4
	2019	199	52	28.3	35.6	9.3	7.6	37.1	39.6	13.7	10.7	16.1	14.9	10.8	7.8
	2020	261	66	36.7	37.1	11.7	7.7	47.6	40.5	17.5	10.7	20.0	15.3	13.4	7.9
	2021	245	65	34.4	38.2	11.6	7.8	42.9	40.8	17.4	10.9	19.0	15.4	13.0	7.9
女	1973	16	5	3.1	16.2	1.1	1.9					4.1	21.4	2.3	3.3
	1974	29	4	5.5	17.5	0.8	1.8					6.5	22.6	1.8	3.0
	1975	31	6	5.9	17.6	1.2	1.7					6.3	21.9	2.6	2.8
	1976	45	4	8.4	17.5	0.8	1.5					8.8	21.2	1.7	2.5
	1977	40	4	7.4	17.0	0.8	1.4					7.6	19.9	1.6	2.3
	1978	34	0	6.2	17.3	0.0	1.2					5.6	19.4	0.0	2.0
	1979	22	1	4.0	15.3	0.2	1.2					3.8	16.5	0.4	1.8
	1980	34	5	6.1	16.2	1.0	1.1					5.6	16.8	1.9	1.7
	1981	41	3	7.2	17.1	0.6	1.2					6.4	17.0	1.1	1.8
	1982	41	1	7.1	16.2	0.2	1.0					5.7	15.3	0.4	1.5
	1983	49	2	8.4	16.3	0.4	1.0					6.9	14.6	0.7	1.4
	1984	56	3	9.5	16.1	0.6	1.0					7.4	13.9	1.0	1.3
	1985	39	0	6.5	15.9	0.0	0.9					4.4	13.0	0.0	1.2
	1986	61	1	10.2	15.7	0.2	0.9					7.1	12.2	0.3	1.2
	1987	35	3	5.8	15.3	0.6	0.9					3.8	11.2	0.9	1.2
	1988	35	3	5.7	15.9	0.6	0.8					3.5	11.0	0.9	1.0
	1989	43	2	7.0	15.2	0.4	0.8					4.5	10.1	0.6	1.0
	1990	56	0	9.0	16.1	0.0	0.9					5.4	10.2	0.0	1.1
	1991	58	5	9.3	16.1	0.9	0.8					5.8	9.7	1.3	1.0
	1992	51	1	8.1	16.1	0.2	0.9					4.5	9.3	0.3	1.1
	1993	69	5	10.9	15.8	0.9	0.9					5.7	8.8	1.3	1.0
	1994	49	2	7.7	14.3	0.4	0.7					4.1	7.4	0.5	0.8
	1995	65	3	10.1	18.0	0.5	1.2					5.2	9.1	0.8	1.4
	1996	67	5	10.3	17.4	0.9	1.2					5.4	8.4	1.2	1.4
	1997	63	3	9.6	17.0	0.5	1.3					4.4	7.9	0.8	1.4
	1998	74	6	11.2	17.5	1.1	1.3					5.9	7.8	1.6	1.4
	1999	67	1	10.1	18.4	0.2	1.4					4.6	8.0	0.2	1.6
	2000	77	6	11.5	17.8	1.1	1.4					5.4	7.4	1.4	1.6
	2001	56	6	8.3	17.9	1.1	1.5					3.9	7.2	1.4	1.6
	2002	57	2	8.4	18.3	0.4	1.6					3.6	7.1	0.5	1.7
	2003	87	6	12.8	18.7	1.1	1.6					5.1	7.0	1.4	1.6
	2004	75	7	10.9	18.6	1.2	1.6					4.9	6.7	1.7	1.6
	2005	72	3	10.4	20.3	0.5	1.7	13.6	23.6	1.0	2.3	4.3	7.0	0.7	1.7
	2006	76	4	11.0	21.1	0.7	1.9	13.8	23.5	1.4	2.6	3.8	7.1	1.0	2.0
	2007	74	4	10.6	22.1	0.7	1.8	12.7	23.6	1.3	2.5	4.1	7.1	0.9	1.8
	2008	99	5	14.2	22.6	0.9	1.8	16.5	23.2	1.4	2.5	4.6	7.0	1.1	1.8
	2009	91	11	13.0	22.3	1.9	1.8	14.7	22.0	3.4	2.3	4.7	6.6	2.3	1.8
	2010	92	9	13.0	23.7	1.6	1.9	15.1	22.7	2.4	2.5	5.1	6.9	2.1	1.9
	2011	123	10	17.3	23.1	1.8	1.8	19.0	21.4	2.7	2.3	5.9	6.5	2.2	1.8
	2012	110	11	15.4	23.8	1.9	1.9	16.3	21.2	3.2	2.4	5.4	6.4	2.2	1.8
	2013	117	17	16.3	23.2	3.0	1.9	17.5	20.1	4.7	2.5	6.0	6.2	3.4	1.9
	2014	110	14	15.3	22.9	2.5	1.8	16.1	19.2	3.0	2.4	6.0	6.0	2.6	1.8
	2015	115	17	15.9	22.6	3.0	1.6	15.7	18.4	4.5	2.2	5.7	5.6	3.4	1.6
	2016	102	10	14.0	22.7	1.8	1.6	13.9	18.0	2.6	2.2	4.9	5.6	2.0	1.6
	2017	101	5	13.9	22.5	0.9	1.5	12.9	17.2	1.3	2.0	4.0	5.3	1.1	1.5
	2018	102	3	14.0	23.4	0.5	1.5	12.6	17.3	0.8	2.1	3.5	5.4	0.5	1.6
	2019	91	8	12.5	22.6	1.4	1.7	11.0	16.4	2.1	2.3	3.5	5.2	1.6	1.7
	2020	111	8	15.1	22.9	1.4	1.5	13.6	16.2	2.2	2.1	4.5	5.1	1.5	1.5
	2021	115	7	15.6	23.1	1.3	1.5	13.9	15.9	1.9	2.0	4.6	5.0	1.3	1.5

不整脈及び伝導障害 死亡数、死亡率、年齢調整死亡率の推移(沖縄県、全国:1973-2021年)

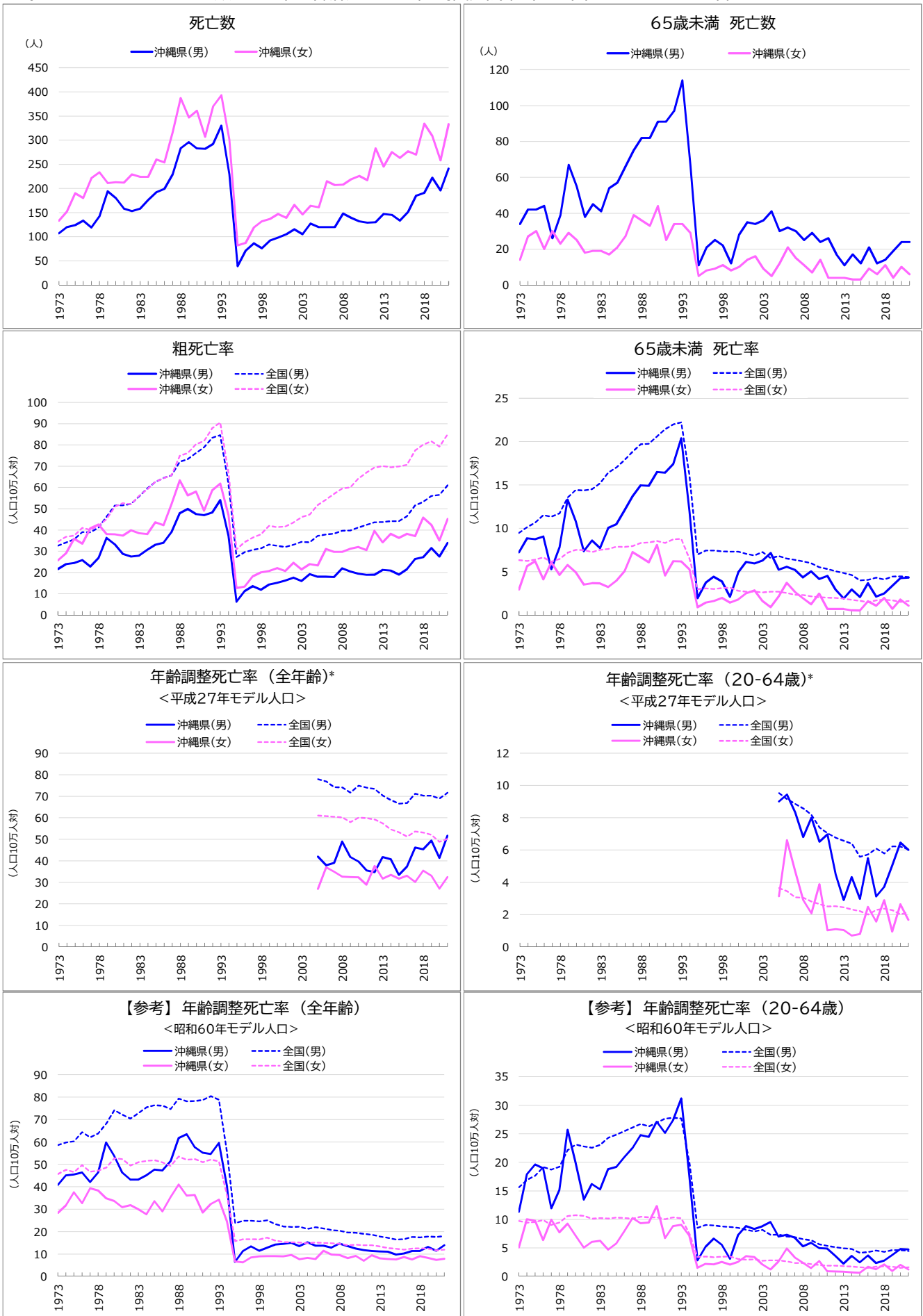


* 平成27年モデル人口を用いた年齢調整死亡率は、2005年(平成17年)以降の15年分を避けて計算した。

不整脈及び伝導障害

死亡数、死亡率、年齢調整死亡率の推移(沖縄県、全国:1973-2021年)

年	死亡数(沖縄県)		死亡率				年齢調整死亡率<平成27年モデル人口>				(参考)年齢調整死亡率<60年モデル人口>			
	総数	65歳未満	粗死亡率		65歳未満		全年齢		20-64歳		全年齢		20-64歳	
			沖縄	全国	沖縄	全国	沖縄	全国	沖縄	全国	沖縄	全国	沖縄	全国
男														
1973														
1974														
1975														
1976														
1977														
1978														
1979														
1980														
1981														
1982														
1983														
1984														
1985														
1986														
1987														
1988														
1989														
1990														
1991														
1992														
1993														
1994														
1995	44	5	7.1	10.6	0.9	2.9					7.1	9.3	1.3	3.4
1996	36	15	5.8	10.2	2.7	2.9					5.9	8.7	3.9	3.6
1997	40	11	6.3	10.4	1.9	2.9					6.2	8.5	3.0	3.5
1998	50	10	7.9	11.1	1.8	3.3					7.4	8.9	2.3	3.9
1999	54	20	8.4	12.2	3.5	3.5					8.2	9.5	5.1	4.1
2000	62	14	9.6	12.3	2.5	3.5					8.6	9.1	3.7	4.1
2001	68	18	10.5	12.6	3.2	3.6					9.2	9.0	4.6	4.1
2002	70	19	10.7	13.9	3.3	4.0					9.2	9.6	4.6	4.5
2003	75	13	11.4	15.5	2.3	4.6					9.4	10.4	3.2	5.2
2004	61	19	9.2	16.3	3.3	4.8					7.6	10.7	4.4	5.4
2005	54	12	8.1	18.2	2.1	5.1	18.1	32.6	3.8	7.0	6.4	11.4	2.9	5.6
2006	77	26	11.5	17.0	4.5	4.7	23.4	29.7	7.0	6.5	9.0	10.3	5.8	5.2
2007	56	13	8.3	17.4	2.3	4.6	17.6	29.5	3.5	6.4	6.2	10.2	3.1	5.1
2008	81	17	12.0	18.9	3.0	4.8	25.4	30.9	5.2	6.6	8.4	10.6	3.6	5.2
2009	80	19	11.8	18.6	3.3	4.7	24.6	29.4	4.8	6.4	8.0	10.1	3.6	5.1
2010	80	19	11.8	19.9	3.3	4.8	23.2	31.1	5.0	6.4	7.6	10.5	3.6	5.1
2011	81	23	11.9	21.6	4.0	5.2	21.1	32.7	6.2	6.9	7.6	11.0	4.6	5.4
2012	73	21	10.6	22.7	3.6	5.2	20.3	33.1	5.6	7.0	6.4	11.0	4.2	5.4
2013	77	14	11.1	22.7	2.4	5.0	19.5	32.2	3.5	6.7	6.7	10.7	3.0	5.2
2014	89	15	12.8	23.7	2.6	4.9	21.5	32.2	4.0	6.8	7.1	10.8	2.9	5.2
2015	82	10	11.7	24.1	1.7	4.8	22.2	32.1	2.6	6.6	6.1	10.6	2.1	5.1
2016	79	9	11.3	24.8	1.6	4.8	18.5	32.0	2.4	6.8	6.0	10.7	1.8	5.2
2017	91	15	13.0	23.9	2.7	4.4	19.5	29.9	3.9	6.0	7.0	9.9	3.3	4.7
2018	95	16	13.5	24.9	2.8	4.5	20.0	30.0	4.2	6.2	6.6	10.0	3.3	4.9
2019	87	16	12.4	25.2	2.8	4.6	17.8	29.3	4.1	6.3	6.0	9.9	3.5	4.9
2020	121	13	17.0	25.9	2.3	4.6	25.2	29.5	3.4	6.3	7.6	10.0	2.7	4.9
2021	89	15	12.5	27.5	2.7	4.8	17.6	30.5	4.0	6.6	5.5	10.3	3.1	5.2
女														
1973														
1974														
1975														
1976														
1977														
1978														
1979														
1980														
1981														
1982														
1983														
1984														
1985														
1986														
1987														
1988														
1989														
1990														
1991														
1992														
1993														
1994														
1995	61	5	9.5	10.1	0.9	1.1					4.9	5.4	1.1	1.1
1996	67	3	10.3	9.9	0.5	1.1					4.9	5.0	0.8	1.3
1997	54	8	8.3	9.7	1.4	1.1					4.3	4.7	2.1	1.1
1998	59	3	9.0	10.6	0.5	1.1					4.0	5.0	0.8	1.2
1999	60	0	9.1	11.7	0.0	1.2					3.5	5.2	0.0	1.3
2000	56	3	8.4	11.8	0.5	1.2					3.7	5.0	0.7	1.4
2001	70	6	10.4	12.2	1.1	1.1					4.4	4.9	1.2	1.2
2002	77	5	11.4	13.3	0.9	1.3					4.7	5.2	1.3	1.4
2003	87	9	12.8	14.5	1.6	1.5					5.5	5.5	2.2	1.6
2004	88	6	12.8	15.8	1.1	1.6					5.1	5.7	1.5	1.7
2005	87	9	12.6	17.5	1.6	1.7	15.8	20.4	2.4	2.3	5.5	6.1	1.9	1.8
2006	83	3	12.0	16.7	0.5	1.4	15.0	18.7	0.7	1.9	4.1	5.4	0.4	1.5
2007	92	4	13.2	17.0	0.7	1.3	16.0	18.2	1.3	1.8	4.4	5.3	0.9	1.4
2008	97	7	13.9	18.4	1.2	1.4	15.9	18.9	2.2	1.9	4.7	5.5	1.5	1.5
2009	89	3	12.7	18.3	0.5	1.4	13.8	18.0	0.7	1.9	3.9	5.2	0.8	1.5
2010	99	3	14.0	19.8	0.5	1.4	14.1	18.9	0.8	1.8	3.8	5.3	0.6	1.4
2011	106	9	14.9	21.7	1.6	1.6	15.0	19.9	2.5	2.1	4.3	5.7	1.7	1.6
2012	115	5	16.1	22.4	0.9	1.6	16.1	19.7	1.4	2.0	4.1	5.6	1.0	1.6
2013	95	6	13.3	22.9	1.1	1.5	13.1	19.5	1.3	1.9	4.0	5.5	1.2	1.5
2014	112	4	15.5	23.8	0.7	1.5	14.8	19.5	1.1	2.0	4.3	5.5	1.0	1.6
2015	108	4	14.9	24.3	0.7	1.5	14.3	19.3	1.1	1.9	3.6	5.4	0.7	1.5
2016	109	4	15.0	24.8	0.7	1.3	13.3	18.9	1.0	1.8	3.7	5.3	0.8	1.4
2017	105	2	14.4	24.4	0.4	1.3	12.8	17.9	0.5	1.7	3.3	5.0	0.5	1.3
2018	117	3	16.0	24.8	0.5	1.2	13.6	17.4	0.8	1.5	3.3	4.8	0.6	1.2
2019	118	5	16.2	25.3	0.9	1.3	12.9	17.2	1.1	1.7	3.6	4.8	0.7	1.3
2020	113	3	15.3	24.4	0.5	1.2	12.5	16.1	0.7	1.6	3.7	4.6	0.7	1.3
2021	108	5	14.7	26.0	0.9	1.4	11.4	16.6	1.2	1.8	3.4	4.8	1.2	1.4



* 平成27年モデル人口を用いた年齢調整死亡率は、2005年(平成17年)以降の15年分を避けて計算した。

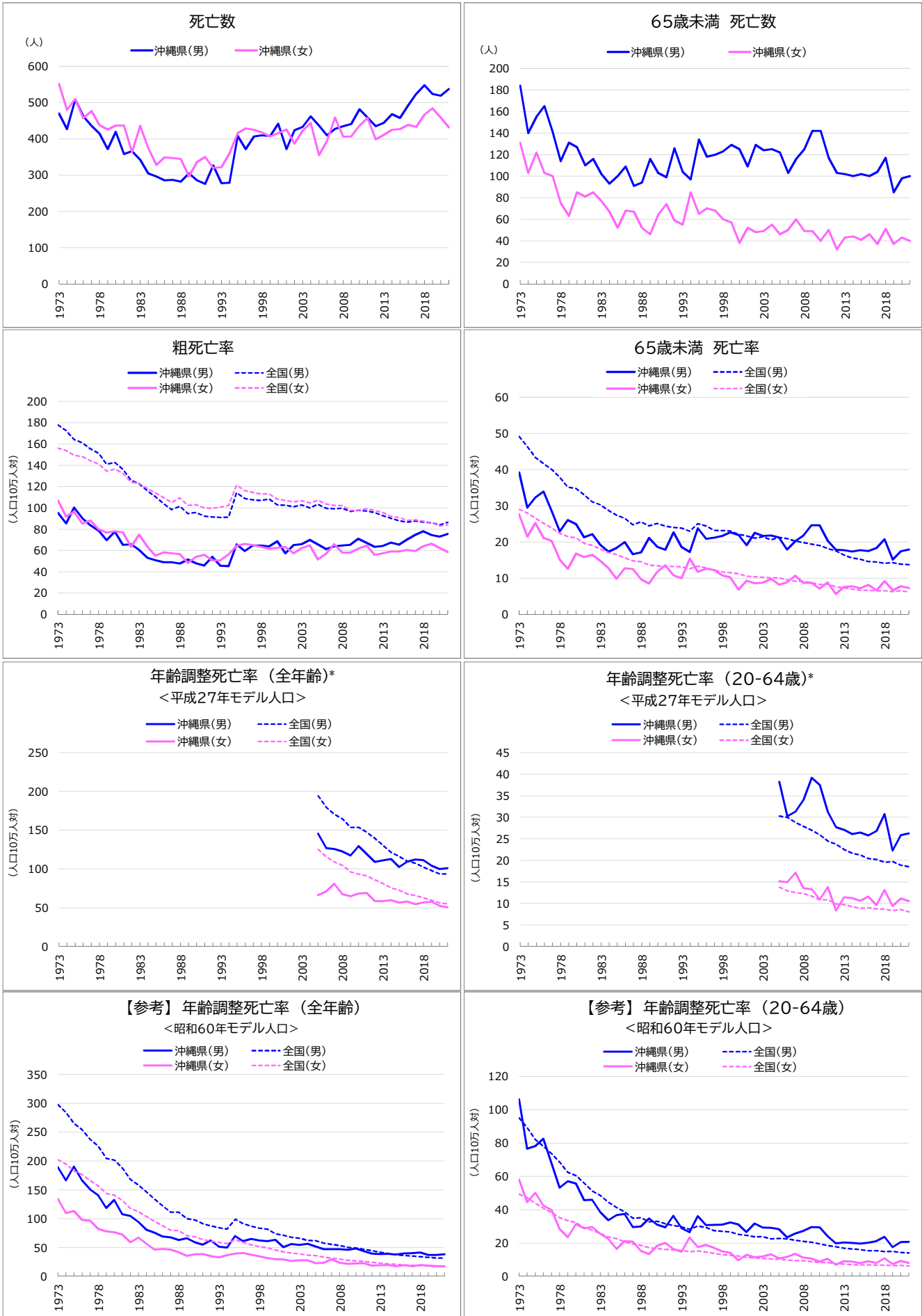
心不全

死亡数、死亡率、年齢調整死亡率の推移(沖縄県、全国:1973-2021年)

年	死亡数(沖縄県)		死亡率				年齢調整死亡率<平成27年モデル人口>				(参考)年齢調整死亡率<60年モデル人口>				
			粗死亡率		65歳未満		全年齢		20-64歳		全年齢		20-64歳		
	総数	65歳未満	沖縄	全国	沖縄	全国	沖縄	全国	沖縄	全国	沖縄	全国	沖縄	全国	
男	1973	107	34	21.7	32.7	7.2	9.5					40.8	58.7	11.3	15.6
	1974	120	42	24.0	34.1	8.8	10.1					45.1	59.8	17.9	16.9
	1975	124	42	24.4	35.6	8.7	10.6					45.5	60.3	19.6	17.7
	1976	133	44	25.9	39.0	9.0	11.5					46.4	64.4	18.9	19.2
	1977	119	26	22.9	38.9	5.3	11.3					42.1	62.1	11.9	18.7
	1978	142	39	26.9	41.1	7.8	11.7					46.3	63.8	15.1	19.3
	1979	194	67	36.3	46.2	13.3	13.6					59.7	68.3	25.7	22.1
	1980	180	55	33.3	51.5	10.8	14.4					53.8	74.2	19.9	23.1
	1981	158	38	28.8	51.6	7.4	14.4					46.3	72.3	13.5	22.8
	1982	153	45	27.5	52.3	8.6	14.5					43.2	70.5	16.2	22.6
	1983	158	41	28.0	55.8	7.7	15.2					43.2	72.8	15.2	23.1
	1984	176	54	30.7	59.5	10.1	16.4					45.1	75.5	18.8	24.3
	1985	192	57	33.0	62.6	10.5	17.0					47.7	76.4	19.2	24.9
	1986	199	66	34.0	64.4	12.1	17.9					47.3	76.2	20.9	25.5
	1987	229	75	39.0	65.7	13.7	18.8					51.5	74.7	22.5	26.1
	1988	283	82	47.9	72.1	14.9	19.7					61.7	79.3	24.8	26.7
	1989	296	82	49.9	73.3	14.9	19.7					63.5	78.1	24.4	26.3
	1990	283	91	47.5	76.1	16.5	20.6					57.7	78.3	27.1	27.0
	1991	282	91	46.9	78.9	16.4	21.4					55.2	78.7	25.2	27.7
	1992	292	97	48.2	83.4	17.4	22.0					54.6	80.5	27.4	27.8
	1993	330	114	54.0	84.6	20.4	22.2					59.6	78.9	31.2	27.7
	1994	229	67	37.2	61.7	11.9	16.1					40.3	55.6	17.7	19.9
	1995	39	11	6.3	27.3	1.9	7.0					6.5	23.8	2.8	8.5
	1996	71	21	11.4	29.6	3.7	7.4					11.3	24.9	5.2	9.1
	1997	86	25	13.6	30.6	4.4	7.4					13.4	24.9	6.6	9.0
	1998	76	22	12.0	31.4	3.9	7.3					11.5	24.6	5.6	8.8
	1999	92	12	14.4	33.1	2.1	7.3					12.8	25.1	3.1	8.7
	2000	98	28	15.2	32.5	4.9	7.3					14.2	23.5	7.2	8.5
	2001	105	35	16.2	32.0	6.1	7.0					14.5	22.3	8.8	8.2
	2002	115	34	17.6	33.1	5.9	6.9					15.0	22.1	8.3	7.9
	2003	105	36	16.0	34.4	6.3	7.3					13.5	22.2	8.8	8.2
	2004	127	41	19.2	34.2	7.2	6.6					15.3	21.2	9.5	7.3
	2005	120	30	18.0	37.3	5.2	6.8	41.9	78.0	9.0	9.5	13.8	22.0	7.0	7.4
	2006	120	32	18.0	37.9	5.6	6.5	37.9	77.0	9.4	9.2	13.7	21.4	7.3	7.0
	2007	120	30	17.9	38.3	5.2	6.4	39.1	74.3	8.3	8.9	12.9	20.7	6.8	6.9
	2008	148	25	22.0	39.6	4.3	6.2	49.0	74.2	6.8	8.6	14.6	20.5	5.3	6.5
	2009	139	29	20.6	39.7	5.0	6.0	41.7	71.8	8.0	8.2	13.6	19.7	5.9	6.4
	2010	132	24	19.4	41.1	4.2	5.5	39.7	75.0	6.5	7.4	12.4	19.5	5.0	5.7
	2011	129	26	18.9	42.3	4.5	5.3	35.6	74.1	7.0	7.0	11.8	19.1	4.9	5.4
	2012	130	17	18.9	43.7	3.0	5.1	34.7	73.4	4.5	6.8	11.3	18.7	3.6	5.1
	2013	147	11	21.3	43.7	1.9	4.9	41.8	70.3	2.9	6.6	11.2	17.9	2.2	5.0
	2014	145	17	20.9	44.1	3.0	4.6	40.7	68.3	4.3	6.4	11.1	17.3	3.6	4.8
	2015	133	12	19.0	44.2	2.1	4.0	33.5	66.6	3.0	5.6	9.7	16.5	2.5	4.2
	2016	151	21	21.5	46.4	3.7	4.1	37.3	66.9	5.5	5.7	10.2	16.7	3.7	4.3
	2017	185	12	26.4	51.6	2.1	4.3	46.2	71.3	3.1	6.1	11.4	17.7	2.4	4.6
	2018	191	14	27.2	53.3	2.5	4.1	45.3	70.3	3.7	5.8	11.3	17.5	2.8	4.3
	2019	222	19	31.5	55.9	3.4	4.4	49.4	70.4	5.0	6.2	13.2	17.8	3.8	4.6
	2020	196	24	27.6	56.5	4.3	4.5	41.3	69.0	6.5	6.2	11.4	17.6	4.8	4.6
	2021	241	24	33.8	60.9	4.3	4.4	51.7	71.6	6.0	6.0	13.9	18.1	4.7	4.5
女	1973	133	14	25.8	34.6	3.0	6.3					28.3	45.8	5.1	9.8
	1974	152	27	29.1	36.8	5.6	6.2					31.7	47.7	10.0	9.4
	1975	190	30	35.9	37.4	6.2	6.4					37.5	46.6	9.8	9.5
	1976	180	20	33.6	41.0	4.1	6.7					32.7	49.7	6.4	9.9
	1977	221	30	40.8	40.0	6.1	6.2					39.3	46.7	10.0	9.1
	1978	233	23	42.5	42.1	4.6	6.5					38.3	47.3	7.7	9.5
	1979	211	29	38.1	45.1	5.8	7.2					34.8	48.6	9.3	10.6
	1980	213	25	38.0	50.9	4.9	7.5					33.6	52.8	7.2	10.7
	1981	212	18	37.4	52.6	3.5	7.5					30.9	52.4	5.1	10.6
	1982	229	19	39.9	52.1	3.7	7.3					31.8	49.5	6.0	10.1
	1983	224	19	38.5	56.1	3.6	7.5					29.9	51.0	6.3	10.3
	1984	224	17	38.1	59.1	3.2	7.6					27.7	51.6	4.7	10.2
	1985	260	21	43.6	62.6	4.0	7.9					33.5	51.9	5.8	10.3
	1986	254	27	42.3	64.4	5.1	7.9					29.0	50.9	7.9	10.2
	1987	316	39	52.1	65.7	7.3	8.0					35.5	49.3	10.2	10.1
	1988	387	36	63.3	74.9	6.7	8.3					41.0	53.6	9.3	10.5
	1989	347	33	56.3	76.1	6.1	8.4					36.1	52.1	9.4	10.4
	1990	361	44	58.1	80.3	8.1	8.5					36.4	52.4	12.3	10.4
	1991	307	25	49.0	81.8	4.6	8.3					28.5	51.0	6.7	10.1
	1992	370	34	58.6	87.8	6.2	8.7					32.3	52.2	8.8	10.4
	1993	393	34	61.8	90.6	6.2	8.8					34.3	51.4	9.1	10.2
	1994	301	29	47.0	66.8	5.3	6.5					24.5	36.3	7.1	7.5
	1995	82	5	12.7	30.8	0.9	3.0					6.7	15.8	1.5	3.4
	1996	87	8	13.4	34.4	1.4	3.1					6.3	16.7	2.2	3.5
	1997	119	9	18.2	36.4	1.6	3.0					8.5	16.6	2.1	3.4
	1998	132	11	20.1	38.0	2.0	3.1					9.0	16.5	2.6	3.5
	1999	137	8	20.7	41.9	1.4	3.2					9.0	17.3	2.1	3.5
	2000	147	10	22.0	41.3	1.8	2.8					9.0	16.0	2.6	3.1
	2001	139	14	20.7	41.7	2.5	2.7					9.0	15.3	3.6	3.0
	2002	166	16	24.5	43.5	2.9	2.7					9.6	15.3	3.4	3.0
	2003	146	9	21.4	46.0	1.6	2.6					7.7	15.2	2.1	2.8
	2004	164	5	23.9	47.3	0.9	2.7					8.2	14.9	1.2	2.9
	2005	161	12	23.3	51.7	2.1	2.7	27.0	61.1	3.1	3.7	7.8	15.2	2.6	2.8
	2006	215	21	31.0	54.3	3.7	2.5	37.0	60.9	6.6	3.4	11.5	15.0	4.9	2.6
	2007	207	15	29.7	56.9	2.7	2.3	34.9	60.5	4.7	3.1	9.7	14.8	3.3	2.4
	2008	208	11	29.7	59.5	1.9	2.3	32.6	60.2	2.9	3.0	9.6	14.6	2.4	2.4
	2009	219	7	31.2	60.1	1.2	2.2	32.4	58.1	2.1	2.8	8.1	14.0	1.5	2.2
	2010	226	14	32.0	64.1	2.5	2.1	32.3	60.1	3.9	2.6	9.2	14.2	2.7	2.0
	2011	217	4	30.6	67.0	0.7	2.0	29.0	59.9	1.0	2.5	7.0	14.0	0.9	1.9
	2012	283	4	39.7	69.4	0.7	2.0	37.6	59.3	1.1	2.5	9.4	13.9	0.9	1.9
	2013	245	4	34.2	70.0	0.7	1.9	31.8	57.4	1.0	2.5	8.1	13.4	0.8	1.8
	2014	275	3	38.2	69.5	0.5	1.7	33.5	54.7	0.7	2.3	7.8	12.7	0.7	1.7
	2015	263	3	36.3	69.8	0.5	1.7	31.7	53.3	0.8	2.2	7.5	12.4	0.6	1.6
	2016	277	9	38.2	70.6	1.6	1.5	33.1	51.3	2.5	2.0	8.7	12.0	1.7	1.5
	2017	270	6	37.1	77.4	1.1	1.7	30.1	53.7	1.6	2.3	7.6	12.5	1.3	1.8
	2018	334	11	45.8	80.1	2.0	1.8	35.4	53.2	2.9	2.4	9.1	12.6	2.1	1.8
	2019	309	4	42.3	81.7	0.7	1.7	33.1	52.1	1.0	2.3	8.3	12.4	0.9	1.7
	2020	258	10	35.0	79.2	1.8	1.5	27.0	48.9	2.6	2.0</				

脳血管疾患

死亡数、死亡率、年齢調整死亡率の推移(沖縄県、全国:1973-2021年)



* 平成27年モデル人口を用いた年齢調整死亡率は、2005年(平成17年)以降の15年分を遡及して計算した。

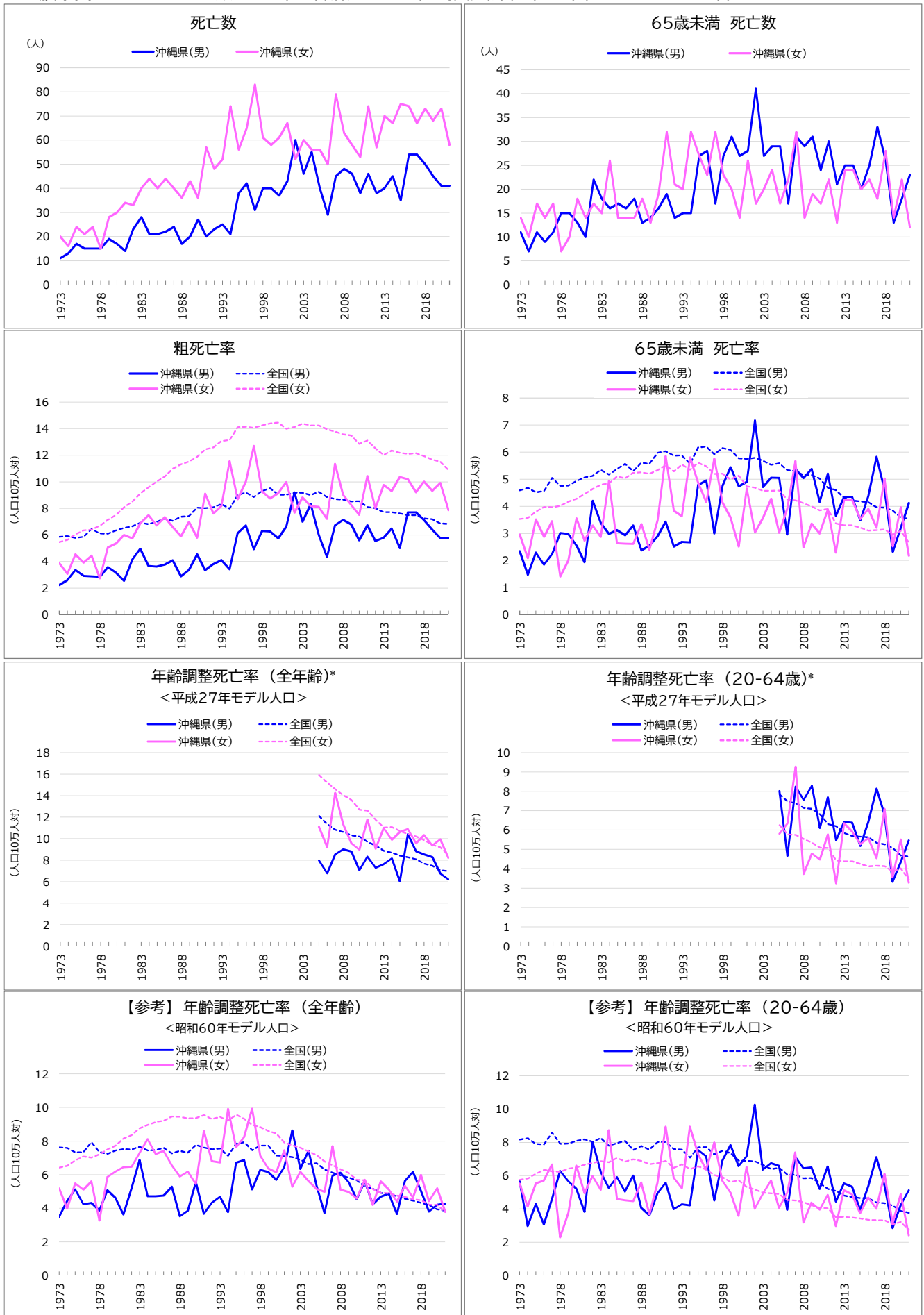
脳血管疾患

死亡数、死亡率、年齢調整死亡率の推移(沖縄県、全国:1973-2021年)

年	死亡数(沖縄県)		死亡率				年齢調整死亡率<平成27年モデル人口>				(参考)年齢調整死亡率<60年モデル人口>				
			粗死亡率		65歳未満		全年齢		20-64歳		全年齢		20-64歳		
	総数	65歳未満	沖縄	全国	沖縄	全国	沖縄	全国	沖縄	全国	沖縄	全国	沖縄	全国	
男	1973	470	184	95.1	177.9	39.2	49.2					189.1	297.7	106.3	95.2
	1974	427	140	85.3	172.5	29.5	46.5					166.5	283.9	76.6	89.2
	1975	509	155	100.3	164.2	32.2	43.4					190.4	265.0	78.2	82.2
	1976	463	165	90.1	161.1	33.9	41.7					165.9	254.4	82.7	78.0
	1977	436	141	83.7	155.4	28.7	40.1					150.8	237.9	67.8	73.8
	1978	415	114	78.7	151.3	22.9	37.9					140.6	226.1	53.3	68.5
	1979	372	131	69.7	140.9	26.0	35.2					118.7	204.3	57.1	62.6
	1980	420	127	77.7	142.7	24.9	34.8					132.3	202.0	55.8	60.5
	1981	358	110	65.2	136.2	21.3	33.0					108.0	187.7	45.7	56.1
	1982	366	116	65.7	126.0	22.2	31.1					104.9	168.1	46.0	51.3
	1983	342	102	60.5	122.5	19.2	30.3					94.3	158.6	38.5	48.6
	1984	305	93	53.2	116.1	17.3	28.7					80.7	146.2	33.8	44.6
	1985	296	100	50.9	110.4	18.4	27.4					75.6	134.0	36.8	41.4
	1986	286	109	48.9	104.0	20.0	26.5					69.1	122.4	37.5	38.8
	1987	287	91	48.9	98.3	16.6	24.7					67.6	111.6	29.6	35.0
	1988	282	94	47.8	101.4	17.1	25.6					63.1	111.4	30.0	35.2
	1989	305	116	51.4	94.6	21.1	24.4					66.0	100.5	34.7	32.8
	1990	286	103	48.0	95.6	18.7	25.1					59.1	97.9	31.0	33.2
	1991	276	99	45.9	92.2	17.9	24.4					54.8	91.5	29.5	31.6
	1992	327	126	54.0	91.4	22.6	24.0					62.4	87.7	36.5	30.5
	1993	278	104	45.5	91.0	18.6	23.8					51.3	84.6	28.9	29.8
	1994	279	97	45.3	91.2	17.3	23.0					50.1	82.0	26.5	28.4
	1995	408	134	65.7	114.2	23.7	25.0					70.1	99.3	36.1	30.4
	1996	372	118	59.5	108.8	20.9	24.4					61.2	91.3	30.8	29.4
	1997	407	120	64.6	107.5	21.2	23.2					65.1	87.1	30.9	27.5
	1998	410	123	64.6	106.9	21.7	23.1					62.4	83.7	31.1	27.2
	1999	408	129	63.8	108.3	22.7	23.0					61.2	82.2	32.4	26.8
	2000	442	125	68.6	102.7	21.9	22.1					63.5	74.2	31.2	25.3
	2001	372	109	57.4	102.5	19.1	21.7					50.5	71.4	26.7	24.7
	2002	424	129	65.0	101.0	22.6	21.1					56.1	67.7	31.8	23.8
	2003	433	124	65.9	102.7	21.7	21.4					54.5	66.5	29.3	23.9
	2004	462	125	69.9	99.9	21.8	20.6					56.5	62.5	29.1	22.6
	2005	437	122	65.7	103.3	21.2	21.2	145.5	194.3	38.2	30.3	51.9	61.9	28.3	22.9
	2006	410	103	61.4	99.6	17.9	21.0	126.7	179.5	30.2	30.0	47.1	57.8	23.4	22.5
	2007	428	116	63.8	99.2	20.2	20.3	125.7	170.6	31.3	28.8	47.4	55.4	27.0	21.8
	2008	435	125	64.6	99.5	21.7	19.8	122.5	164.5	34.1	27.9	47.1	53.6	27.4	21.1
	2009	441	142	65.2	96.7	24.6	19.4	117.3	153.7	39.2	27.0	46.1	50.4	29.6	20.5
	2010	482	142	71.0	97.7	24.6	19.0	129.5	153.7	37.5	25.9	48.4	49.5	29.4	19.7
	2011	459	117	67.2	97.0	20.3	18.2	119.4	147.3	31.3	24.5	43.9	47.3	24.1	18.6
	2012	435	103	63.3	95.6	17.9	17.6	109.2	139.7	27.7	23.8	39.5	44.8	19.8	17.9
	2013	444	102	64.3	92.7	17.7	16.4	111.1	130.4	27.1	22.5	38.6	42.0	20.4	17.0
	2014	468	100	67.4	90.1	17.4	15.6	112.7	121.7	26.1	21.7	39.3	39.8	20.1	16.5
	2015	458	102	65.6	87.8	17.8	15.2	102.3	116.0	26.5	21.2	38.1	37.8	19.7	16.1
	2016	493	100	70.3	86.6	17.5	14.6	109.3	110.0	25.8	20.4	39.9	36.2	20.2	15.6
	2017	524	104	74.6	87.7	18.4	14.5	112.1	107.4	26.8	20.2	40.3	35.5	21.2	15.5
	2018	548	117	78.0	86.7	20.7	14.1	111.2	102.3	30.8	19.6	41.4	34.2	23.7	15.0
	2019	524	85	74.4	86.0	15.1	14.3	104.3	98.1	22.3	19.7	37.1	33.2	17.6	15.0
	2020	519	98	73.0	84.0	17.4	13.8	99.9	93.8	25.8	18.9	37.0	32.0	20.6	14.5
	2021	538	100	75.6	86.4	17.9	13.7	101.0	93.7	26.3	18.5	38.3	32.0	20.7	14.2
女	1973	552	131	106.9	156.1	27.6	29.0					134.5	202.4	58.2	49.4
	1974	480	103	91.8	153.8	21.5	28.0					109.8	194.9	44.6	47.3
	1975	510	122	96.4	149.4	25.2	26.6					113.3	183.0	50.2	43.9
	1976	457	103	85.4	148.1	21.1	25.2					97.6	176.8	42.6	41.0
	1977	477	100	88.1	144.4	20.3	23.9					96.7	166.2	39.9	38.4
	1978	438	75	79.9	141.3	15.1	22.3					82.3	156.8	28.3	35.3
	1979	426	63	76.9	134.5	12.6	21.5					77.9	143.9	23.5	33.6
	1980	437	85	78.0	136.4	16.8	21.1					76.7	140.9	31.3	32.4
	1981	437	81	77.0	132.4	15.8	19.6					72.8	131.7	28.8	29.4
	1982	364	85	63.3	124.0	16.5	19.0					59.3	118.2	29.8	27.8
	1983	436	77	75.0	123.0	14.8	18.1					67.3	112.4	25.6	25.7
	1984	375	67	63.7	118.3	12.7	17.1					56.5	103.9	22.5	23.8
	1985	328	52	55.1	113.9	9.8	16.5					46.6	95.3	16.5	22.7
	1986	349	68	58.1	109.7	12.7	15.6					47.6	88.0	21.1	20.9
	1987	347	67	57.3	105.0	12.5	14.8					46.4	80.1	20.9	19.5
	1988	345	52	56.5	109.3	9.6	14.5					42.0	79.5	15.2	18.8
	1989	297	46	48.2	102.3	8.5	13.6					35.5	71.2	13.4	17.3
	1990	336	64	54.1	102.9	11.8	13.4					38.2	68.6	18.3	16.8
	1991	350	74	55.9	100.0	13.5	13.2					38.9	64.0	20.1	16.3
	1992	320	59	50.7	99.6	10.8	13.3					35.1	60.9	16.5	16.0
	1993	322	55	50.7	100.7	10.0	13.1					33.1	59.1	14.7	15.6
	1994	360	85	56.2	102.4	15.4	12.6					36.7	57.1	23.5	14.8
	1995	416	65	64.5	121.4	11.7	13.3					39.4	64.0	17.5	15.4
	1996	429	70	66.0	116.2	12.6	12.9					40.5	58.5	18.9	14.7
	1997	425	68	65.0	114.4	12.3	12.2					37.6	54.8	17.1	13.8
	1998	418	60	63.5	113.1	10.8	11.7					34.7	51.9	15.0	13.1
	1999	407	57	61.4	113.2	10.2	11.5					31.8	49.9	14.2	12.8
	2000	416	38	62.4	108.2	6.8	11.2					30.0	45.7	9.7	12.3
	2001	426	52	63.4	106.8	9.3	10.5					29.5	42.8	13.0	11.5
	2002	387	48	57.2	105.6	8.6	10.4					26.6	40.6	11.5	11.3
	2003	423	49	62.1	106.6	8.7	10.2					27.9	39.2	12.0	10.9
	2004	444	55	64.8	104.5	9.8	10.1					28.0	37.0	13.3	10.6
	2005	355	46	51.5	107.1	8.2	10.1	66.3	125.3	15.1	13.8	23.1	36.1	10.9	10.5
	2006	394													

くも膜下出血

死亡数、死亡率、年齢調整死亡率の推移(沖縄県、全国:1973-2021年)



* 平成27年モデル人口を用いた年齢調整死亡率は、2005年(平成17年)以降の15年分を避けて計算した。

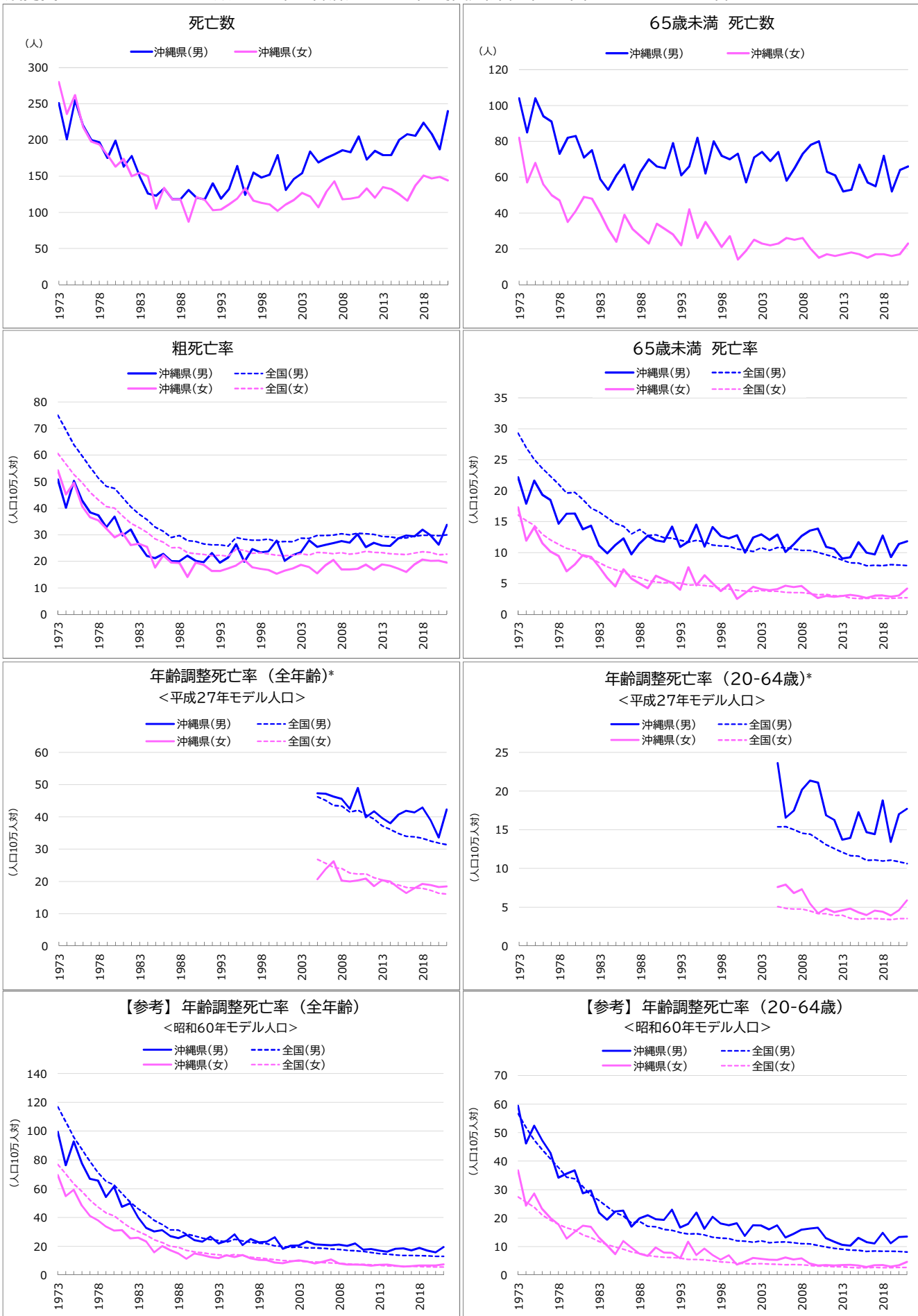
くも膜下出血

死亡数、死亡率、年齢調整死亡率の推移(沖縄県、全国:1973-2021年)

年	死亡数(沖縄県)		死亡率				年齢調整死亡率<平成27年モデル人口>				(参考)年齢調整死亡率<60年モデル人口>			
	総数	65歳未満	粗死亡率		65歳未満		全年齢		20-64歳		全年齢		20-64歳	
			沖縄	全国	沖縄	全国	沖縄	全国	沖縄	全国	沖縄	全国	沖縄	全国
男 1973	11	11	2.2	5.9	2.3	4.6					3.5	7.6	5.7	8.2
1974	13	7	2.6	5.9	1.5	4.7					4.4	7.6	3.0	8.3
1975	17	11	3.4	5.8	2.3	4.5					5.1	7.3	4.3	7.9
1976	15	9	2.9	5.9	1.9	4.6					4.2	7.3	3.1	7.9
1977	15	11	2.9	6.4	2.2	5.1					4.3	7.9	4.6	8.6
1978	15	15	2.8	6.1	3.0	4.8					3.9	7.4	6.3	7.9
1979	19	15	3.6	6.1	3.0	4.8					5.1	7.2	5.7	7.9
1980	17	13	3.1	6.3	2.6	4.9					4.6	7.4	5.2	8.1
1981	14	10	2.6	6.5	1.9	5.1					3.6	7.5	3.8	8.2
1982	23	22	4.1	6.6	4.2	5.1					5.2	7.5	8.0	8.0
1983	28	18	5.0	6.9	3.4	5.3					6.9	7.7	6.2	8.3
1984	21	16	3.7	6.8	3.0	5.2					4.7	7.4	5.3	7.8
1985	21	17	3.6	7.0	3.1	5.4					4.7	7.5	5.9	8.0
1986	22	16	3.8	7.2	2.9	5.6					4.8	7.6	5.0	8.1
1987	24	18	4.1	7.1	3.3	5.3					5.3	7.3	6.0	7.5
1988	17	13	2.9	7.4	2.4	5.6					3.5	7.4	4.1	7.8
1989	20	14	3.4	7.4	2.5	5.6					3.9	7.3	3.6	7.6
1990	27	16	4.5	8.0	2.9	6.0					5.6	7.8	4.9	8.0
1991	20	19	3.3	8.0	3.4	6.0					3.7	7.6	5.6	8.0
1992	23	14	3.8	8.1	2.5	5.9					4.3	7.5	4.0	7.6
1993	25	15	4.1	8.3	2.7	5.9					4.7	7.6	4.3	7.6
1994	21	15	3.4	8.0	2.7	5.6					3.8	7.1	4.2	7.1
1995	38	27	6.1	9.0	4.8	6.2					6.7	7.9	7.5	7.7
1996	42	28	6.7	9.2	5.0	6.2					6.9	7.9	7.2	7.7
1997	31	17	4.9	8.9	3.0	5.9					5.1	7.5	4.5	7.3
1998	40	27	6.3	9.3	4.8	6.2					6.3	7.7	6.9	7.5
1999	40	31	6.3	9.5	5.4	6.1					6.2	7.7	7.8	7.4
2000	37	27	5.7	9.0	4.7	5.8					5.7	7.1	6.6	6.9
2001	43	28	6.6	9.0	4.9	5.7					6.5	7.1	7.2	6.9
2002	60	41	9.2	9.2	7.2	5.8					8.6	7.0	10.3	6.9
2003	46	27	7.0	9.2	4.7	5.7					6.3	6.9	6.4	6.7
2004	55	29	8.3	9.0	5.1	5.5					7.4	6.6	6.8	6.4
2005	40	29	6.0	9.2	5.1	5.6	8.0	12.1	8.0	7.9	5.4	6.7	6.6	6.5
2006	29	17	4.3	8.9	3.0	5.3	6.8	11.4	4.7	7.5	3.7	6.3	4.0	6.1
2007	45	31	6.7	8.7	5.4	5.3	8.5	10.8	8.2	7.4	5.9	6.1	7.1	6.1
2008	48	29	7.1	8.7	5.0	5.2	9.0	10.6	7.6	7.2	6.1	6.0	6.5	5.9
2009	46	31	6.8	8.5	5.4	5.2	8.8	10.3	8.3	7.1	5.5	5.8	6.5	5.9
2010	38	24	5.6	8.5	4.2	5.0	7.1	10.2	6.1	6.8	4.5	5.7	5.2	5.6
2011	46	30	6.7	8.1	5.2	4.7	8.3	9.7	7.7	6.3	5.6	5.3	6.6	5.2
2012	38	21	5.5	8.0	3.6	4.6	7.3	9.4	5.5	6.2	4.2	5.2	4.4	5.1
2013	40	25	5.8	7.7	4.3	4.3	7.6	8.9	6.4	5.8	4.7	4.9	5.5	4.8
2014	45	25	6.5	7.7	4.3	4.2	8.2	8.7	6.4	5.7	4.9	4.8	5.3	4.7
2015	35	20	5.0	7.6	3.5	4.2	6.0	8.4	5.2	5.7	3.7	4.7	3.9	4.7
2016	54	25	7.7	7.5	4.4	4.2	10.4	8.3	6.4	5.6	5.6	4.6	5.4	4.6
2017	54	33	7.7	7.5	5.8	4.0	8.8	8.1	8.1	5.3	6.2	4.5	7.1	4.4
2018	50	26	7.1	7.3	4.6	4.0	8.5	7.7	6.8	5.3	5.0	4.3	5.4	4.4
2019	45	13	6.4	7.2	2.3	3.8	8.3	7.5	3.3	5.1	3.8	4.2	2.9	4.2
2020	41	18	5.8	6.9	3.2	3.6	6.8	7.1	4.4	4.7	4.2	3.9	4.2	3.9
2021	41	23	5.8	6.8	4.1	3.5	6.2	7.0	5.5	4.6	4.3	3.9	5.1	3.8
女 1973	20	14	3.9	5.5	3.0	3.5					5.2	6.4	5.5	5.8
1974	16	10	3.1	5.6	2.1	3.6					4.0	6.5	4.2	5.8
1975	24	17	4.5	6.0	3.5	3.8					5.5	6.9	5.5	6.1
1976	21	14	3.9	6.3	2.9	4.0					5.1	7.1	5.7	6.4
1977	24	17	4.4	6.4	3.5	4.0					5.6	7.0	6.7	6.3
1978	15	7	2.7	6.7	1.4	4.0					3.3	7.2	2.3	6.2
1979	28	10	5.1	7.1	2.0	4.2					5.9	7.5	3.8	6.4
1980	30	18	5.4	7.5	3.6	4.3					6.2	7.7	6.6	6.5
1981	34	14	6.0	8.1	2.7	4.5					6.5	8.2	4.9	6.7
1982	33	17	5.7	8.5	3.3	4.6					6.5	8.4	6.0	6.8
1983	40	15	6.9	9.1	2.9	4.8					7.3	8.8	5.2	6.9
1984	44	26	7.5	9.6	4.9	4.8					8.1	9.0	8.7	6.8
1985	40	14	6.7	10.0	2.6	5.1					7.2	9.1	4.6	7.1
1986	44	14	7.3	10.4	2.6	5.0					7.4	9.2	4.5	6.9
1987	40	14	6.6	11.0	2.6	5.2					6.6	9.5	4.5	7.0
1988	36	18	5.9	11.3	3.3	5.3					5.9	9.5	5.6	6.9
1989	43	13	7.0	11.5	2.4	5.2					6.2	9.4	3.7	6.7
1990	36	19	5.8	11.9	3.5	5.3					5.4	9.4	5.6	6.8
1991	57	32	9.1	12.4	5.9	5.5					8.6	9.6	8.9	6.9
1992	48	21	7.6	12.6	3.8	5.3					6.8	9.3	5.9	6.5
1993	52	20	8.2	13.1	3.6	5.5					6.7	9.4	5.2	6.7
1994	74	32	11.6	13.1	5.8	5.4					9.9	9.2	8.9	6.4
1995	56	27	8.7	14.1	4.9	5.6					7.6	9.6	7.3	6.6
1996	65	23	10.0	14.1	4.2	5.5					8.2	9.3	6.4	6.4
1997	83	32	12.7	14.1	5.8	5.2					9.9	9.0	8.0	6.0
1998	61	23	9.3	14.2	4.1	5.2					7.1	8.8	5.7	5.9
1999	58	20	8.8	14.4	3.6	5.0					6.4	8.6	5.0	5.6
2000	61	14	9.1	14.5	2.5	5.1					6.1	8.4	3.6	5.7
2001	67	26	10.0	14.0	4.7	4.7					7.5	7.9	6.5	5.3
2002	52	17	7.7	14.1	3.0	4.7					5.3	7.8	4.0	5.2
2003	60	20	8.8	14.4	3.6	4.6					6.2	7.6	4.9	5.0
2004	56	24	8.2	14.2	4.3	4.6					5.6	7.4	5.7	4.9
2005	56	17	8.1	14.2	3.0	4.6	11.1	15.9	5.8	6.3	5.2	7.2	4.1	4.9
2006	50	22	7.2	14.0	3.9	4.3	9.2	15.2	6.3	5.8	5.0	6.8	5.0	4.5
2007	79	32	11.3	13.8	5.7	4.2	14.3	14.6	9.3	5.8	7.7	6.6	7.4	4.5
2008	63	14	9.0	13.6	2.5	4.1	11.4	14.0	3.7	5.5	5.1	6.3	3.2	4.4
2009	58	19	8.3	13.5	3.4	4.0	9.6	13.6	4.8	5.4	5.0	6.1	4.4	4.2
2010	53	17	7.5	12.9	3.0	3.8	9.0	12.7	4.5	5.1	4.6	5.7	4.0	4.1
2011	74	22	10.4	13.1	3.9	3.9	11.8	12.6	5.8	5.1	5.7	5.7	4.8	4.0
2012	57	13	8.0	12.5	2.3	3.4	9.1	11.8	3.3	4.4	4.2	5.2	3.0	3.5
2013	70	24	9.8	12.0	4.2	3.3	11.0	11.1	6.4	4.4	5.6	4.9	5.1	3.5
2014	67	24	9.3	12.3	4.2	3.3	9.9	11.1	5.9	4.4	5.1	4.9	4.9	3.5
2015	75	20	10.4	12.2	3.5	3.2	10.6	10.7	5.3	4.3	4.4	4.8	3.7	3.4
2016	74	22	10.2	12.1	3.9	3.1	10.9	10.4	5.6	4.1	5.3	4.7	4.7	3.3
2017	67	18	9.2	12.2	3.2	3.1	9.6	10.2	4.5	4.2	4.6	4.6	4.0	3.3
2018	73	28	10.0	11.9	5.0	3.1	10.3	9.9	7.1	4.1	6.0	4.5	6.1	3.3
2019	68	14	9.3	11.7	2.5	2.9	9.4	9.4	3.6	3.9	4.4	4.2	3.1	3.1
2020	73	22	9.9	11.5	4.0	3.1	9.9	9.2	5.5	4.0	5.2	4.2	4.9	3.2
2021	58	12	7.9	10.9	2.2	2.7	8.2	8.5	3.3	3.4	3.8	3.8	2.4	2.8

脳内出血

死亡数、死亡率、年齢調整死亡率の推移(沖縄県、全国:1973-2021年)



* 平成27年モデル人口を用いた年齢調整死亡率は、2005年(平成17年)以降の15年分を遡及して計算した。

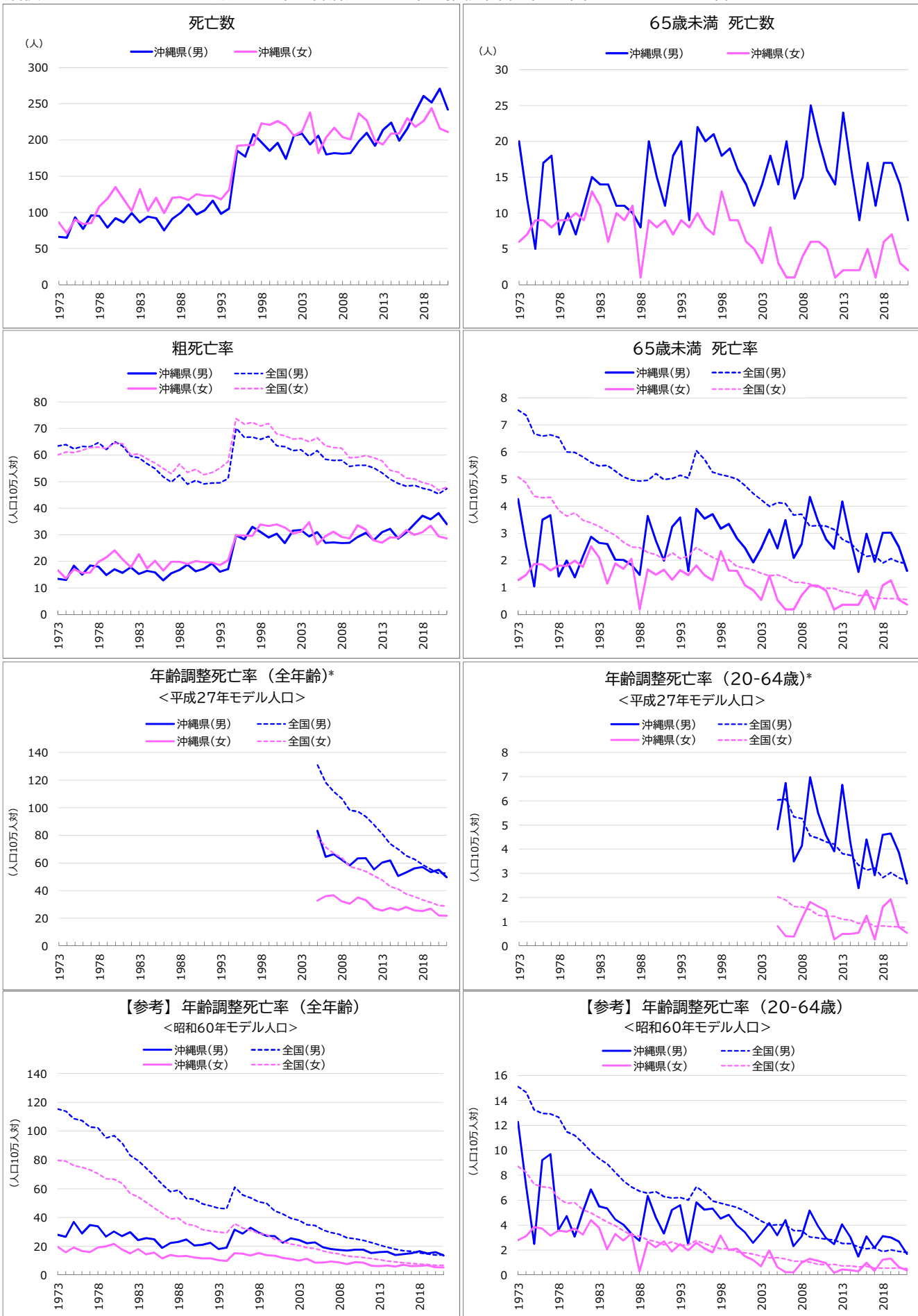
脳内出血

死亡数、死亡率、年齢調整死亡率の推移(沖縄県、全国:1973-2021年)

年	死亡数(沖縄県)		死亡率				年齢調整死亡率<平成27年モデル人口>				(参考)年齢調整死亡率<60年モデル人口>				
			粗死亡率		65歳未満		全年齢		20-64歳		全年齢		20-64歳		
	総数	65歳未満	沖縄	全国	沖縄	全国	沖縄	全国	沖縄	全国	沖縄	全国	沖縄	全国	
男	1973	251	104	50.8	75.0	22.2	29.3					99.6	116.9	59.5	56.7
	1974	201	85	40.1	69.4	17.9	27.0					76.3	106.3	46.2	51.7
	1975	255	104	50.3	63.9	21.6	25.1					92.8	95.7	52.5	47.4
	1976	220	94	42.8	59.7	19.3	23.6					77.5	87.4	47.3	43.9
	1977	200	91	38.4	55.4	18.5	22.3					66.9	79.0	42.9	40.9
	1978	197	73	37.4	51.3	14.7	21.1					65.6	71.3	34.2	37.7
	1979	175	82	32.8	48.2	16.3	19.6					54.2	65.2	35.6	34.4
	1980	199	83	36.8	47.4	16.3	19.7					61.5	62.7	36.8	33.8
	1981	163	71	29.7	44.0	13.8	18.6					47.4	56.7	28.7	31.1
	1982	178	75	32.0	40.5	14.3	17.2					49.9	50.7	29.7	28.0
	1983	149	59	26.4	37.8	11.1	16.6					40.1	46.1	21.9	26.2
	1984	126	53	22.0	35.6	9.9	15.6					32.8	42.5	19.5	24.0
	1985	123	61	21.2	32.9	11.2	14.7					30.3	38.0	22.3	22.0
	1986	133	67	22.8	31.3	12.3	14.3					31.3	35.1	22.7	20.7
	1987	118	53	20.1	28.9	9.7	13.0					27.1	31.5	17.0	18.3
	1988	118	63	20.0	29.7	11.5	13.7					25.7	31.4	19.9	18.9
	1989	131	70	22.1	27.8	12.7	12.8					28.0	28.5	21.0	17.1
	1990	120	66	20.1	27.5	12.0	12.9					24.2	27.3	19.6	17.0
	1991	118	65	19.6	26.6	11.7	12.4					23.2	25.7	19.4	16.1
	1992	140	79	23.1	26.2	14.2	12.3					26.8	24.6	23.0	15.7
	1993	119	61	19.5	26.2	10.9	12.0					22.0	24.0	16.7	15.0
	1994	132	66	21.4	25.7	11.7	11.7					23.8	22.9	18.0	14.4
	1995	164	82	26.4	29.0	14.5	12.0					28.4	25.1	21.9	14.5
	1996	124	62	19.8	28.3	11.0	11.7					20.9	23.8	16.3	14.1
	1997	155	80	24.6	28.0	14.1	11.2					25.0	22.9	20.5	13.3
	1998	148	72	23.3	28.0	12.7	11.1					22.8	22.2	18.1	13.0
	1999	152	70	23.8	28.4	12.3	11.0					23.3	22.0	17.5	12.8
	2000	179	73	27.8	27.3	12.8	10.6					26.2	20.3	18.2	12.1
	2001	131	57	20.2	27.4	10.0	10.4					18.3	19.8	13.8	11.9
	2002	146	71	22.4	27.4	12.4	10.2					20.4	19.3	17.5	11.5
	2003	154	74	23.4	28.7	12.9	10.8					20.5	19.7	17.4	12.0
	2004	184	69	27.8	28.6	12.0	10.4					23.3	19.0	16.0	11.3
	2005	169	74	25.4	29.7	12.9	10.8	47.3	46.2	23.6	15.4	21.3	19.0	17.4	11.6
	2006	175	58	26.2	29.7	10.1	10.8	47.2	45.2	16.6	15.4	21.1	18.6	13.2	11.7
	2007	180	65	26.8	29.9	11.3	10.6	46.3	43.6	17.5	15.0	20.8	18.2	14.4	11.4
	2008	186	73	27.6	30.4	12.7	10.3	45.6	43.4	20.1	14.6	21.2	17.9	15.9	11.0
	2009	183	78	27.1	30.0	13.5	10.3	42.5	41.5	21.4	14.5	20.3	17.3	16.4	11.0
	2010	205	80	30.2	30.5	13.9	10.0	49.0	42.1	21.1	13.8	21.9	17.1	16.6	10.4
	2011	173	63	25.3	30.4	10.9	9.7	39.9	40.7	16.9	13.1	17.7	16.5	13.0	9.9
	2012	185	61	26.9	30.2	10.6	9.3	41.8	39.4	16.3	12.6	18.2	15.8	11.7	9.4
	2013	179	52	25.9	29.4	9.0	8.8	39.7	37.2	13.7	12.1	17.0	15.0	10.6	9.1
	2014	179	53	25.8	29.2	9.2	8.3	38.1	36.1	13.9	11.7	16.3	14.6	10.3	8.8
	2015	200	67	28.6	28.7	11.7	8.3	40.6	34.9	17.3	11.6	18.3	14.1	13.1	8.7
	2016	208	57	29.7	28.8	10.0	7.9	41.9	34.0	14.7	11.1	18.6	13.7	11.6	8.3
	2017	206	55	29.3	29.5	9.7	7.9	41.4	33.9	14.4	11.1	17.2	13.7	11.1	8.5
	2018	224	72	31.9	29.8	12.8	7.9	42.9	33.4	18.8	11.0	18.8	13.6	14.8	8.4
	2019	209	52	29.7	29.8	9.3	8.0	38.9	32.6	13.4	11.1	17.0	13.4	11.2	8.4
	2020	187	64	26.3	29.6	11.4	8.0	33.6	31.9	17.0	10.9	15.8	13.2	13.4	8.3
	2021	240	66	33.7	30.0	11.8	7.9	42.3	31.4	17.7	10.6	19.5	13.1	13.5	8.1
女	1973	280	82	54.2	60.6	17.3	16.1					69.5	76.9	36.7	27.5
	1974	236	57	45.2	56.6	11.9	15.1					54.9	70.2	24.4	25.6
	1975	262	68	49.5	52.6	14.1	14.4					59.3	63.3	28.7	23.8
	1976	218	56	40.7	49.6	11.5	12.9					48.3	58.2	23.2	21.1
	1977	198	50	36.6	46.0	10.2	12.0					41.2	52.1	20.0	19.3
	1978	194	47	35.4	43.1	9.5	11.3					38.0	47.3	17.8	17.8
	1979	179	35	32.3	40.6	7.0	10.7					33.7	43.1	12.8	16.6
	1980	163	41	29.1	40.0	8.1	10.4					30.9	41.2	15.1	15.9
	1981	174	49	30.7	37.1	9.6	9.5					31.2	37.0	17.3	14.1
	1982	150	48	26.1	34.3	9.3	9.0					25.5	33.1	16.9	13.2
	1983	155	40	26.6	32.8	7.7	8.4					25.9	30.4	13.1	11.9
	1984	150	31	25.5	30.9	5.9	7.7					23.3	27.8	10.4	10.7
	1985	105	24	17.6	28.4	4.5	7.2					15.8	24.5	7.4	9.9
	1986	134	39	22.3	27.2	7.3	6.8					20.1	22.7	12.0	9.1
	1987	118	31	19.5	25.1	5.8	6.2					17.1	20.0	9.6	8.2
	1988	118	27	19.3	25.2	5.0	6.0					15.1	19.4	7.5	7.7
	1989	87	23	14.1	23.3	4.2	5.5					11.3	17.2	6.7	6.9
	1990	121	34	19.5	22.8	6.2	5.3					15.1	16.3	9.7	6.6
	1991	117	31	18.7	22.6	5.7	5.1					13.9	15.5	7.9	6.3
	1992	103	28	16.3	22.1	5.1	5.1					12.6	14.7	7.9	6.2
	1993	104	22	16.4	22.2	4.0	5.1					11.7	14.2	5.9	6.0
	1994	111	42	17.3	21.9	7.6	4.7					13.7	13.5	11.7	5.5
	1995	119	26	18.4	24.5	4.7	4.8					12.6	14.3	7.1	5.5
	1996	133	35	20.5	24.1	6.3	4.7					14.0	13.5	9.3	5.4
	1997	116	28	17.7	23.0	5.0	4.5					11.6	12.5	7.0	5.1
	1998	113	21	17.2	23.1	3.8	4.2					10.6	12.0	5.4	4.6
	1999	111	27	16.7	22.8	4.8	4.1					10.4	11.4	6.9	4.5
	2000	102	14	15.3	22.2	2.5	3.9					8.8	10.8	3.7	4.3
	2001	111	19	16.5	22.1	3.4	3.8					8.3	10.2	4.7	4.1
	2002	117	25	17.3	22.3	4.5	3.7					9.4	9.9	6.0	4.0
	2003	127	23	18.7	22.8	4.1	3.9					10.2	9.8	5.7	4.1
	2004	122	22	17.8	22.3	3.9	3.7					9.4	9.3	5.4	3.9
	2005	107	23	15.5	23.3	4.1	3.7	20.7	26.8	7.6	5.1	8.1	9.3	5.3	3.8
	2006	128	26	18.5	23.2	4.6	3.6	23.8	25.7	7.9	4.9	9.3	8.9	6.2	3.7
	2007	143	25	20.5	22.8	4.4	3.5	26.2	24.3	6.8	4.8	10.9	8.5	5.5	3.7
	2008	118	26	16.9	23.3	4.6	3.5	20.3	24.0	7.3	4.8	8.1	8.4	5.9	3.6
	2009	119	20	16.9	22.7	3.5	3.4	20.0	22.6	5.4	4.5	7.4	7.9	4.1	3.4
	2010	121	15	17.1	23.0	2.6	3.2	20.3	22.3	4.2	4.2	7.4	7.6	3.4	3.2
	2011	133	17	18.7	23.8	3.0	3.2	20.8	22.3	4.8	4.2	7.2	7.6	3.5	3.2
	2012	120	16	16.8	23.4	2.8	3.0	18.5	21.2	4.4	3.9	6.6	7.2	3.4	3.0
	2013	135	17	18.8	23.2	3.0	3.0	20.4	20.5	4.6	4.0	7.1	6.9	3.5	3.0
	2014	132	18	18.3	22.9	3.2	2.7	19.9	19.5	4.8	3.6	7.4	6.6	3.6	2.7
	2015	125	17	17.3	22.7	3.0	2.6	18.1	18.9	4.3	3.5	6.5	6.3	3.4	2.6
	2016	116	15	16.0	22.5	2.7	2.6	16.4	18.2	4.0	3.6	5.9	6.1	2.8	2.7
	2017	137	17	18.8	23.1	3.0	2.6	17.9	18.0	4.5	3.5	6.2	6.1	3.4	2.7
	2018	151	17	20.7	23.6	3.1	2.6	19.2	17.9	4.4	3.5	6.7	6.0	3.5	2.7
	2019	147	16	20.1	23.3	2.9	2.6	18							

脳梗塞

死亡数、死亡率、年齢調整死亡率の推移(沖縄県、全国:1973-2021年)



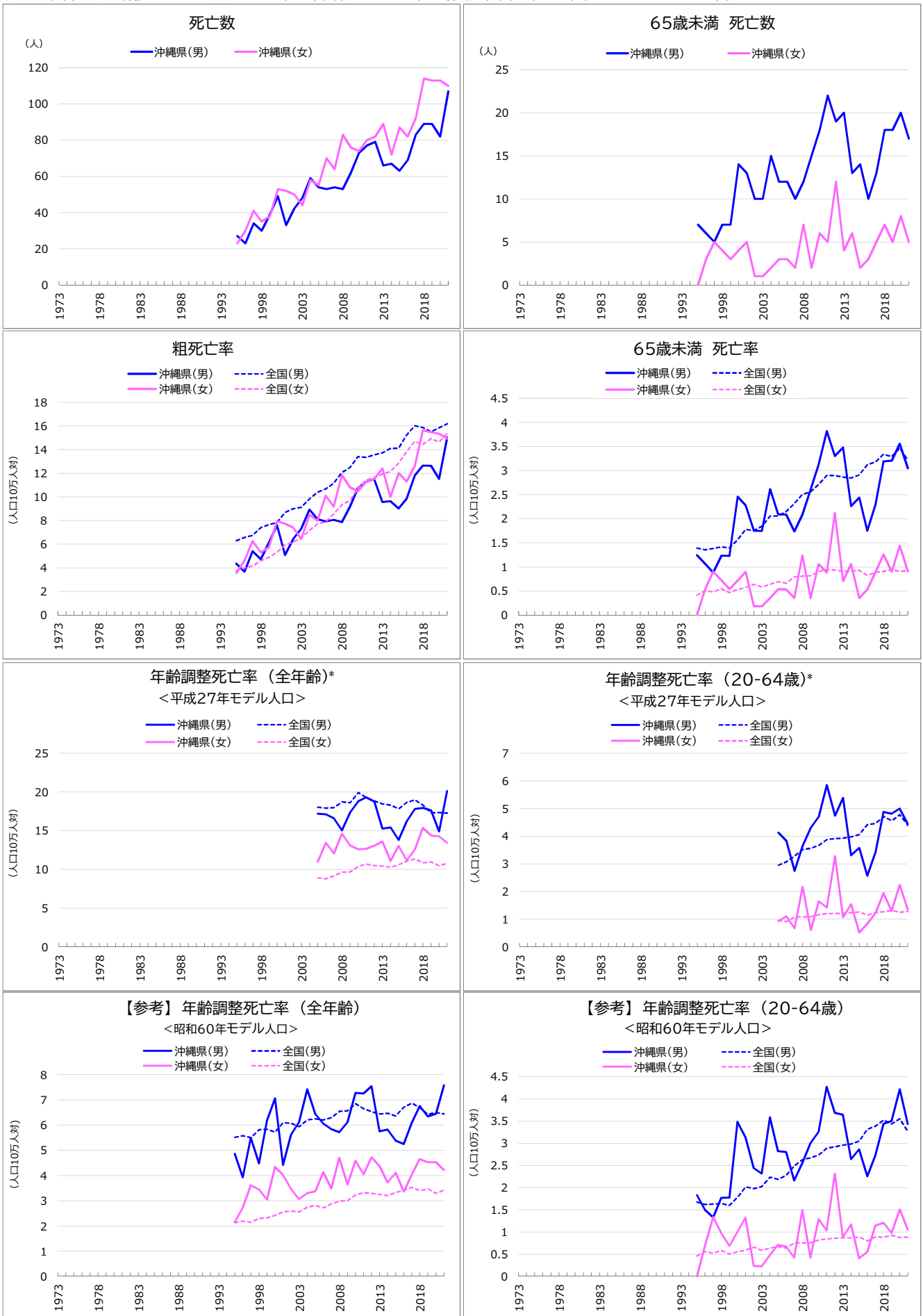
* 平成27年モデル人口を用いた年齢調整死亡率は、2005年(平成17年)以降の15年分を遡及して計算した。

脳梗塞

死亡数、死亡率、年齢調整死亡率の推移(沖縄県、全国:1973-2021年)

年	死亡数(沖縄県)		死亡率				年齢調整死亡率<平成27年モデル人口>				(参考)年齢調整死亡率<60年モデル人口>				
			粗死亡率		65歳未満		全年齢		20-64歳		全年齢		20-64歳		
	総数	65歳未満	沖縄	全国	沖縄	全国	沖縄	全国	沖縄	全国	沖縄	全国	沖縄	全国	
男	1973	66	20	13.4	63.5	4.3	7.5					28.1	115.4	12.3	15.1
	1974	65	12	13.0	63.9	2.5	7.4					26.6	114.0	7.2	14.7
	1975	93	5	18.3	62.4	1.0	6.7					36.9	108.7	2.5	13.3
	1976	77	17	15.0	63.3	3.5	6.6					28.9	107.5	9.2	13.0
	1977	96	18	18.4	63.1	3.7	6.6					34.8	103.0	9.7	12.9
	1978	95	7	18.0	64.6	1.4	6.5					33.9	102.3	3.6	12.7
	1979	79	10	14.8	62.1	2.0	6.0					26.8	95.4	4.7	11.5
	1980	92	7	17.0	65.0	1.4	6.0					30.3	96.9	3.1	11.2
	1981	86	11	15.7	63.4	2.1	5.8					27.0	91.9	5.1	10.6
	1982	99	15	17.8	59.6	2.9	5.6					29.8	83.1	6.9	9.9
	1983	86	14	15.2	59.0	2.6	5.5					24.3	79.6	5.5	9.4
	1984	94	14	16.4	56.8	2.6	5.5					25.7	74.2	5.4	8.9
	1985	92	11	15.8	54.9	2.0	5.3					24.9	68.9	4.5	8.3
	1986	75	11	12.8	51.8	2.0	5.1					18.9	62.9	4.0	7.6
	1987	91	10	15.5	49.8	1.8	5.0					22.3	58.1	3.3	7.1
	1988	99	8	16.8	52.5	1.5	4.9					23.0	59.2	2.8	6.7
	1989	111	20	18.7	49.0	3.6	5.0					24.7	53.3	6.4	6.6
	1990	97	15	16.3	50.5	2.7	5.2					20.5	52.7	4.6	6.7
	1991	103	11	17.1	49.1	2.0	5.0					21.1	49.6	3.3	6.3
	1992	116	18	19.1	49.5	3.2	5.0					22.4	48.1	5.2	6.2
	1993	98	20	16.0	49.6	3.6	5.1					18.2	46.5	5.6	6.2
	1994	105	9	17.1	51.1	1.6	5.0					19.0	46.2	2.5	6.0
	1995	185	22	29.8	70.1	3.9	6.1					31.6	61.1	5.8	7.1
	1996	177	20	28.3	66.7	3.5	5.7					28.7	55.7	5.2	6.6
	1997	208	21	33.0	66.8	3.7	5.3					32.9	53.6	5.3	5.9
	1998	197	18	31.0	66.0	3.2	5.2					29.6	50.9	4.5	5.8
	1999	185	19	28.9	67.0	3.3	5.1					27.2	49.9	4.8	5.6
	2000	196	16	30.4	63.5	2.8	5.0					27.1	44.7	4.0	5.4
	2001	174	14	26.8	63.2	2.5	4.8					22.5	42.4	3.4	5.1
	2002	206	11	31.6	61.7	1.9	4.5					25.6	39.5	2.6	4.7
	2003	209	14	31.8	62.0	2.4	4.2					24.5	38.1	3.3	4.4
	2004	194	18	29.4	59.6	3.1	4.0					22.1	35.1	4.2	4.0
	2005	206	14	31.0	61.7	2.4	4.1	83.2	131.0	4.8	6.0	22.7	34.5	3.2	4.1
	2006	180	20	27.0	58.4	3.5	4.1	64.4	118.4	6.7	6.1	19.3	31.3	4.4	4.0
	2007	182	12	27.1	58.0	2.1	3.7	66.3	111.9	3.5	5.3	18.0	29.6	2.3	3.6
	2008	181	15	26.9	58.0	2.6	3.7	62.3	106.7	4.1	5.3	17.4	28.4	3.1	3.6
	2009	182	25	26.9	55.7	4.3	3.3	58.2	98.2	7.0	4.6	17.1	26.0	5.2	3.1
	2010	198	20	29.2	56.1	3.5	3.3	63.3	97.4	5.5	4.4	17.7	25.4	3.9	3.0
	2011	210	16	30.7	56.2	2.8	3.3	63.5	93.4	4.6	4.3	17.7	24.3	3.0	2.9
	2012	192	14	28.0	55.1	2.4	3.1	55.2	87.7	3.9	4.2	15.4	22.7	2.5	2.8
	2013	214	24	31.0	53.3	4.2	2.8	60.3	81.2	6.7	3.8	16.0	21.0	4.1	2.6
	2014	224	16	32.3	50.9	2.8	2.6	61.9	73.8	4.3	3.8	16.2	19.4	3.1	2.5
	2015	199	9	28.5	49.3	1.6	2.3	50.7	69.8	2.4	3.3	13.9	18.1	1.5	2.3
	2016	216	17	30.8	48.3	3.0	2.1	53.1	65.2	4.4	3.1	14.6	17.0	3.1	2.1
	2017	239	11	34.0	48.6	1.9	2.2	56.0	62.8	2.9	3.2	15.2	16.4	2.2	2.2
	2018	261	17	37.1	47.5	3.0	1.9	57.1	58.8	4.6	2.8	16.5	15.4	3.1	1.9
	2019	252	17	35.8	46.8	3.0	2.1	53.3	55.6	4.6	3.0	15.0	14.8	3.0	2.0
	2020	271	14	38.1	45.4	2.5	1.9	55.1	52.5	3.9	2.8	15.9	14.0	2.7	1.9
	2021	242	9	34.0	47.3	1.6	1.9	49.7	52.8	2.6	2.7	13.6	14.2	1.7	1.8
女	1973	86	6	16.7	60.0	1.3	5.1					19.7	79.7	2.8	8.7
	1974	71	7	13.6	61.2	1.5	4.9					15.8	79.2	3.1	8.2
	1975	90	9	17.0	60.9	1.9	4.4					19.2	76.1	3.9	7.3
	1976	84	9	15.7	61.8	1.8	4.3					16.7	75.0	3.7	7.1
	1977	85	8	15.7	62.8	1.6	4.3					16.0	73.2	3.2	7.0
	1978	108	9	19.7	63.0	1.8	3.8					19.2	70.5	3.6	6.2
	1979	119	9	21.5	62.4	1.8	3.6					19.9	67.0	3.5	5.8
	1980	135	10	24.1	64.5	2.0	3.8					21.6	66.7	3.7	5.8
	1981	118	9	20.8	64.2	1.8	3.5					17.8	63.7	3.3	5.3
	1982	102	13	17.8	60.0	2.5	3.4					15.0	56.7	4.4	5.0
	1983	132	11	22.7	60.4	2.1	3.3					18.2	54.5	3.8	4.6
	1984	102	6	17.3	58.5	1.1	3.1					14.4	50.5	2.1	4.3
	1985	120	10	20.1	57.0	1.9	2.9					15.6	46.6	3.3	4.0
	1986	99	9	16.5	55.0	1.7	2.7					11.7	42.9	2.8	3.6
	1987	120	11	19.8	53.0	2.1	2.5					14.0	39.0	3.3	3.2
	1988	121	1	19.8	56.6	0.2	2.5					13.1	39.6	0.3	3.1
	1989	117	9	19.0	53.4	1.7	2.3					13.4	35.5	2.7	2.8
	1990	125	8	20.1	54.7	1.5	2.2					12.2	34.6	2.2	2.7
	1991	123	9	19.6	52.7	1.6	2.0					11.6	31.7	2.7	2.4
	1992	123	7	19.5	53.4	1.3	2.3					11.7	30.6	1.9	2.7
	1993	118	9	18.6	55.1	1.6	2.1					10.4	30.0	2.5	2.4
	1994	131	8	20.5	57.5	1.5	2.2					9.8	29.5	2.0	2.4
	1995	192	10	29.8	73.7	1.8	2.5					15.2	35.8	2.6	2.8
	1996	193	8	29.7	71.7	1.4	2.3					14.9	32.8	2.2	2.5
	1997	193	7	29.5	72.3	1.3	2.1					13.6	31.2	1.8	2.3
	1998	223	13	33.9	70.9	2.3	2.0					15.4	29.0	3.2	2.1
	1999	221	9	33.3	71.9	1.6	2.0					13.8	28.0	2.0	2.2
	2000	226	9	33.9	68.0	1.6	1.8					13.5	25.0	2.1	1.9
	2001	220	6	32.8	67.3	1.1	1.7					11.9	23.3	1.5	1.8
	2002	206	5	30.5	66.0	0.9	1.6					11.2	21.6	1.2	1.7
	2003	212	3	31.1	66.3	0.5	1.5					10.1	20.6	0.7	1.5
	2004	238	8	34.7	65.0	1.4	1.4					11.3	19.2	2.0	1.4
	2005	182	3	26.4	66.5	0.5	1.5	32.8	79.0	0.8	2.0	8.8	18.6	0.6	1.4
	2006	204	1	29.4	63.5	0.2	1.4	35.9	71.6	0.4	1.9	8.7	16.8	0.2	1.3
	2007	217	1	31.2	62.9	0.2	1.2	36.7	67.1	0.4	1.6	9.5	15.6	0.2	1.1
	2008	204	4	29.2	62.6	0.7	1.2	32.2	63.7	1.1	1.6	8.8	14.7	1.0	1.1
	2009	201	6	28.6	59.0	1.1	1.1	30.5	57.4	1.8	1.5	7.7	13.3	1.3	1.0
	2010	237	6	33.6	59.2	1.1	1.0	34.9	55.8	1.6	1.3	9.1	12.8	1.2	0.9
	2011	227	5	32.0	59.9	0.9	1.0	33.1	53.9	1.5	1.2	8.8	12.3	1.0	0.8
	2012	199	1	27.9	59.0	0.2	1.0	27.3	50.7	0.3	1.2	6.5	11.6	0.2	0.9
	2013	194	2	27.1	57.9	0.4	0.8	25.6	47.7	0.5	1.1	6.2	10.8	0.4	0.8
	2014	209	2	29.0	54.3	0.4	0.8	27.5	43.0	0.5	1.1	6.7	9.8	0.4	0.7
	2015	209	2	28.9	53.6	0.4	0.7	25.8	41.1	0.5	0.9	5.9	9.3	0.3	0.7
	2016	230	5	31.7	51.3	0.9	0.7	28.1	37.5	1.3	1.0	7.2	8.6	1.0	0.7
	2017	218	1	29.9	51.0	0.2	0.6	25.7	35.7	0.3	0.8	6.3	8.2	0.4	0.6
	2018	226	6	31.0	49.6	1.1	0.6	25.2	33.3	1.6	0.8	6.4	7.7	1.2	0.6
	2019	244	7	33.4	49.0	1.3	0.6	27.0	31.6	1.9	0.8	6.9	7.4	1.3	0.6
	2020	216	3	29.3	46.8	0.5	0.6	22.0	29.3	0.8	0.8	5.5	6.9	0.6	0.6
	2021	211	2	28.6	47.9	0.4	0.5	21.8	28.9	0					

大動脈瘤及び解離 死亡数、死亡率、年齢調整死亡率の推移(沖縄県、全国:1973-2021年)



* 平成27年モデル人口を用いた年齢調整死亡率は、2005年(平成17年)以降の15年分を遡及して計算した。

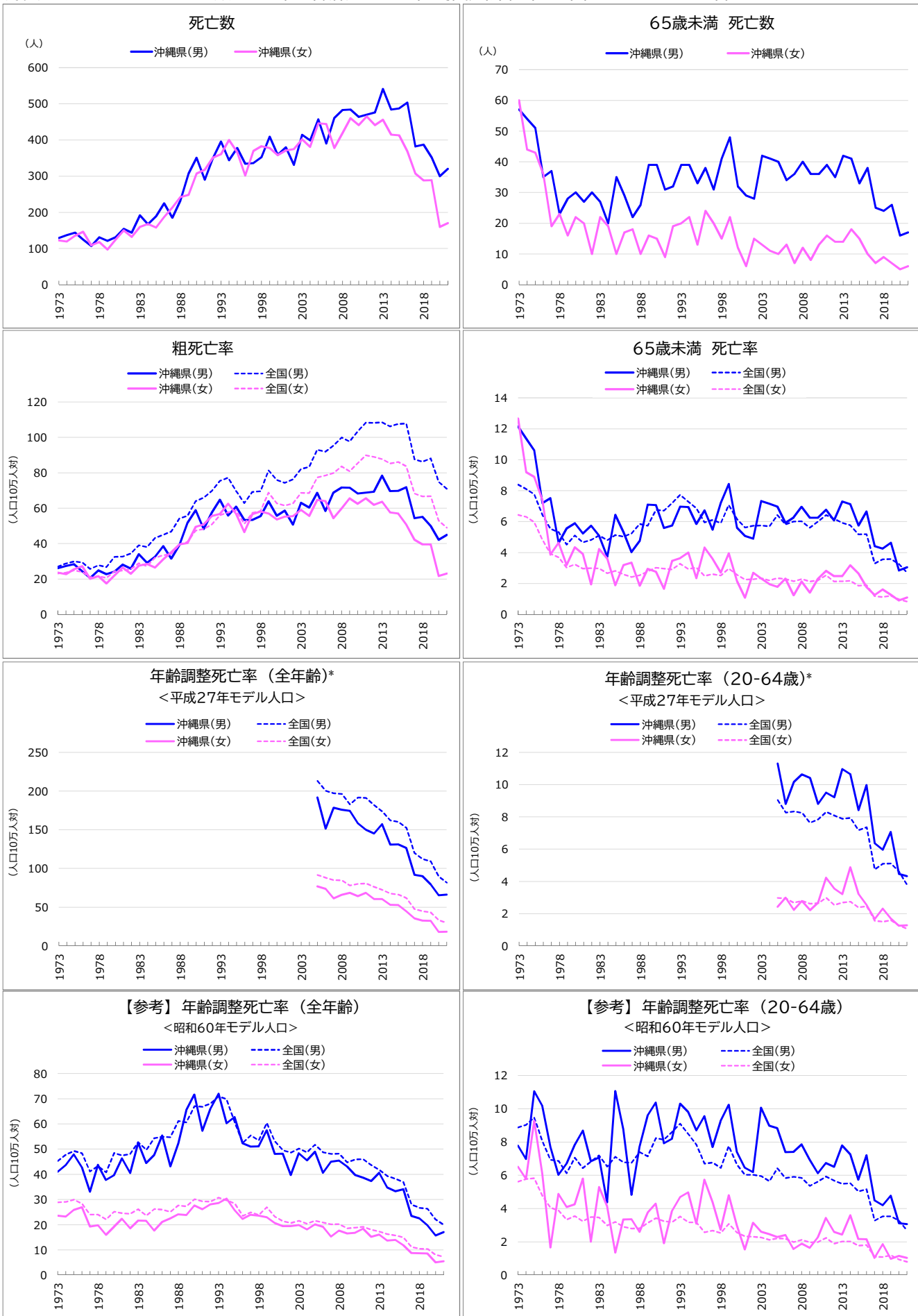
大動脈瘤及び解離

死亡数、死亡率、年齢調整死亡率の推移(沖縄県、全国:1973-2021年)

年	死亡数(沖縄県)		死亡率				年齢調整死亡率<平成27年モデル人口>				(参考)年齢調整死亡率<60年モデル人口>			
	総数	65歳未満	粗死亡率		65歳未満		全年齢		20-64歳		全年齢		20-64歳	
			沖縄	全国	沖縄	全国	沖縄	全国	沖縄	全国	沖縄	全国	沖縄	全国
男														
1973														
1974														
1975														
1976														
1977														
1978														
1979														
1980														
1981														
1982														
1983														
1984														
1985														
1986														
1987														
1988														
1989														
1990														
1991														
1992														
1993														
1994														
1995	27	7	4.4	6.3	1.2	1.4					4.9	5.5	1.8	1.7
1996	23	6	3.7	6.6	1.1	1.4					3.9	5.6	1.5	1.6
1997	34	5	5.4	6.7	0.9	1.4					5.5	5.5	1.3	1.6
1998	30	7	4.7	7.4	1.2	1.4					4.5	5.8	1.8	1.6
1999	39	7	6.1	7.6	1.2	1.4					6.2	5.8	1.8	1.6
2000	49	14	7.6	7.8	2.5	1.6					7.1	5.7	3.5	1.8
2001	33	13	5.1	8.7	2.3	1.8					4.4	6.1	3.1	2.0
2002	42	10	6.4	9.0	1.7	1.8					5.6	6.1	2.4	2.0
2003	48	10	7.3	9.1	1.7	1.8					6.1	5.9	2.3	2.0
2004	59	15	8.9	9.8	2.6	2.1					7.4	6.2	3.6	2.2
2005	54	12	8.1	10.4	2.1	2.1	17.2	18.0	4.1	3.0	6.4	6.3	2.8	2.2
2006	53	12	7.9	10.7	2.1	2.1	17.1	17.9	3.8	3.1	6.1	6.2	2.8	2.3
2007	54	10	8.1	11.2	1.7	2.3	16.6	18.0	2.7	3.3	5.8	6.3	2.2	2.5
2008	53	12	7.9	12.1	2.1	2.5	15.0	18.7	3.6	3.5	5.7	6.6	2.6	2.6
2009	62	15	9.2	12.5	2.6	2.6	17.4	18.6	4.3	3.6	6.1	6.6	3.0	2.7
2010	73	18	10.7	13.4	3.1	2.7	18.8	19.9	4.7	3.7	7.3	6.9	3.3	2.7
2011	77	22	11.3	13.4	3.8	2.9	19.3	19.3	5.9	3.9	7.3	6.7	4.3	2.9
2012	79	19	11.5	13.6	3.3	2.9	18.8	18.9	4.7	3.9	7.5	6.5	3.7	2.9
2013	66	20	9.6	13.7	3.5	2.9	15.3	18.5	5.4	3.9	5.8	6.4	3.6	3.0
2014	67	13	9.6	14.1	2.3	2.8	15.4	18.3	3.3	4.0	5.8	6.5	2.6	3.0
2015	63	14	9.0	14.1	2.4	2.9	13.8	17.8	3.6	4.1	5.4	6.4	2.9	3.1
2016	69	10	9.8	15.2	1.8	3.1	16.2	18.7	2.6	4.4	5.2	6.7	2.3	3.3
2017	83	13	11.8	16.0	2.3	3.2	17.8	19.0	3.4	4.5	6.1	6.9	2.7	3.4
2018	89	18	12.7	15.9	3.2	3.3	18.0	18.3	4.9	4.7	6.8	6.7	3.4	3.5
2019	89	18	12.6	15.5	3.2	3.3	17.6	17.3	4.8	4.6	6.3	6.4	3.5	3.4
2020	82	20	11.5	15.8	3.6	3.5	14.9	17.3	5.0	4.8	6.5	6.5	4.2	3.6
2021	107	17	15.0	16.2	3.0	3.2	20.1	17.3	4.5	4.4	7.6	6.4	3.4	3.3
女														
1973														
1974														
1975														
1976														
1977														
1978														
1979														
1980														
1981														
1982														
1983														
1984														
1985														
1986														
1987														
1988														
1989														
1990														
1991														
1992														
1993														
1994														
1995	23	0	3.6	3.8	0.0	0.4					2.2	2.1	0.0	0.5
1996	30	3	4.6	4.0	0.5	0.5					2.7	2.2	0.7	0.6
1997	41	5	6.3	4.2	0.9	0.5					3.6	2.2	1.3	0.5
1998	35	4	5.3	4.6	0.7	0.5					3.4	2.3	1.0	0.6
1999	38	3	5.7	4.9	0.5	0.5					3.0	2.3	0.7	0.5
2000	53	4	7.9	5.3	0.7	0.5					4.3	2.4	1.0	0.6
2001	52	5	7.7	5.9	0.9	0.6					4.0	2.6	1.3	0.6
2002	50	1	7.4	6.2	0.2	0.6					3.5	2.6	0.2	0.7
2003	44	1	6.5	6.5	0.2	0.6					3.1	2.6	0.2	0.6
2004	58	2	8.5	7.2	0.4	0.6					3.3	2.7	0.5	0.6
2005	55	3	8.0	7.7	0.5	0.7	11.0	9.0	0.9	1.0	3.4	2.8	0.7	0.7
2006	70	3	10.1	7.9	0.5	0.7	13.4	8.8	1.1	0.9	4.1	2.7	0.7	0.6
2007	64	2	9.2	8.6	0.4	0.8	12.0	9.2	0.7	1.1	3.5	2.9	0.4	0.8
2008	83	7	11.9	9.3	1.2	0.8	14.6	9.7	2.2	1.1	4.7	3.0	1.5	0.8
2009	76	2	10.8	9.7	0.4	0.8	13.1	9.7	0.6	1.1	3.6	3.0	0.4	0.8
2010	74	6	10.5	10.7	1.1	0.9	12.6	10.4	1.6	1.2	4.6	3.2	1.3	0.8
2011	80	5	11.3	11.4	0.9	1.0	12.7	10.7	1.4	1.2	4.1	3.3	1.0	0.8
2012	82	12	11.5	11.6	2.1	0.9	13.1	10.5	3.3	1.2	4.7	3.3	2.3	0.9
2013	89	4	12.4	11.9	0.7	0.9	13.6	10.4	1.1	1.2	4.4	3.3	0.9	0.9
2014	72	6	10.0	12.1	1.1	0.9	11.1	10.3	1.5	1.2	3.7	3.2	1.2	0.9
2015	87	2	12.0	12.9	0.4	0.9	13.0	10.6	0.5	1.3	4.1	3.3	0.4	0.9
2016	82	3	11.3	13.8	0.5	0.8	11.2	11.1	0.8	1.2	3.4	3.4	0.6	0.8
2017	92	5	12.6	14.7	0.9	0.9	12.6	11.4	1.2	1.2	4.0	3.5	1.1	0.9
2018	114	7	15.6	14.4	1.3	0.9	15.4	10.9	1.9	1.3	4.6	3.4	1.2	0.9
2019	113	5	15.5	14.9	0.9	0.9	14.4	11.0	1.3	1.3	4.5	3.5	1.0	0.9
2020	113	8	15.3	14.6	1.4	0.9	14.3	10.5	2.2	1.3	4.5	3.3	1.5	0.9
2021	110	5	14.9	15.4	0.9	0.9	13.4	10.8	1.3	1.3	4.2	3.4	1.1	0.9

肺炎

死亡数、死亡率、年齢調整死亡率の推移(沖縄県、全国:1973-2021年)



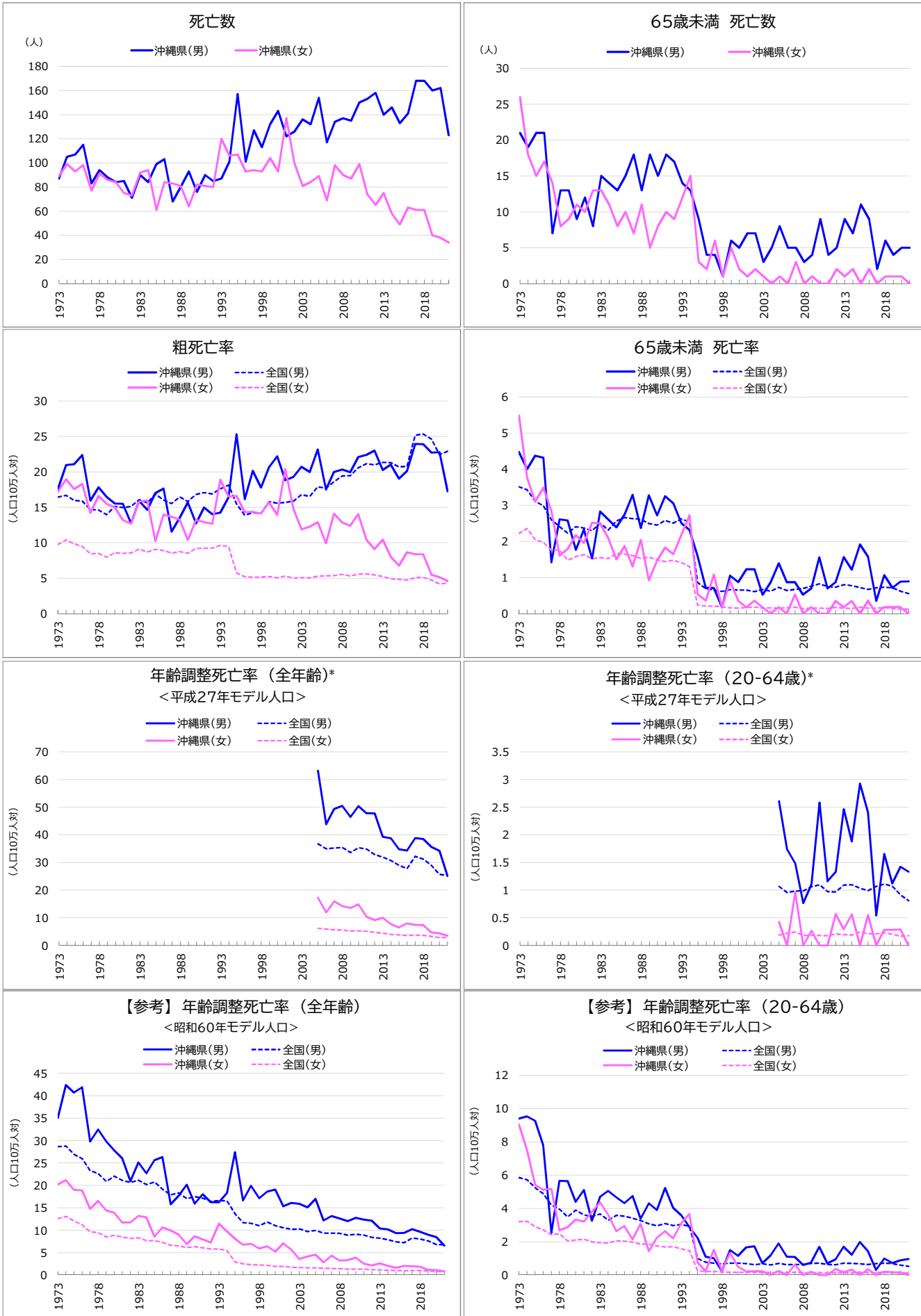
* 平成27年モデル人口を用いた年齢調整死亡率は、2005年(平成17年)以降の15年分を避けて計算した。

肺炎

死亡数、死亡率、年齢調整死亡率の推移(沖縄県、全国:1973-2021年)

年	死亡数(沖縄県)		死亡率				年齢調整死亡率<平成27年モデル人口>				(参考)年齢調整死亡率<60年モデル人口>				
			粗死亡率		65歳未満		全年齢		20-64歳		全年齢		20-64歳		
	総数	65歳未満	沖縄	全国	沖縄	全国	沖縄	全国	沖縄	全国	沖縄	全国	沖縄	全国	
男	1973	129	57	26.1	27.0	12.1	8.4					41.1	45.3	7.8	8.9
	1974	137	54	27.4	28.7	11.4	8.1					43.7	47.9	7.0	9.1
	1975	144	51	28.4	29.9	10.6	7.8					47.9	49.3	11.1	9.5
	1976	125	35	24.3	29.3	7.2	6.4					42.7	48.4	10.2	8.1
	1977	107	37	20.6	25.7	7.5	5.5					33.1	41.2	7.7	6.9
	1978	131	23	24.8	27.8	4.6	5.3					43.8	43.3	6.0	6.9
	1979	121	28	22.7	26.8	5.6	4.5					37.8	40.8	6.7	6.1
	1980	131	30	24.2	32.6	5.9	5.1					39.6	48.5	7.8	7.1
	1981	154	27	28.1	32.7	5.2	4.7					46.3	47.5	8.7	6.4
	1982	144	30	25.9	34.4	5.7	4.8					40.5	48.1	6.9	6.8
	1983	192	27	34.0	39.0	5.1	5.1					52.5	52.8	7.1	7.2
	1984	167	20	29.1	38.0	3.7	4.8					44.5	49.7	4.4	6.5
	1985	189	35	32.5	43.2	6.4	5.1					47.7	54.4	11.1	7.1
	1986	225	29	38.5	45.0	5.3	5.0					55.4	55.0	8.8	6.8
	1987	185	22	31.5	46.8	4.0	5.2					43.2	54.8	4.8	6.8
	1988	232	26	39.3	54.2	4.7	5.8					52.4	61.2	7.7	7.4
	1989	307	39	51.8	55.6	7.1	5.7					65.5	60.7	9.6	7.2
	1990	351	39	58.9	64.1	7.1	6.7					71.6	67.1	10.4	8.2
	1991	290	31	48.3	65.9	5.6	6.7					57.2	66.8	7.9	8.2
	1992	349	32	57.6	69.9	5.7	7.2					66.0	68.2	8.2	8.6
	1993	396	39	64.8	75.4	7.0	7.7					72.0	71.0	10.3	9.1
	1994	344	39	55.9	77.2	6.9	7.3					60.3	69.9	9.8	8.5
	1995	378	33	60.9	69.6	5.8	6.9					62.7	60.6	8.7	7.9
	1996	334	38	53.4	63.0	6.7	6.0					52.4	52.6	9.6	6.7
	1997	336	31	53.3	69.1	5.5	6.1					51.0	55.4	7.7	6.8
	1998	352	41	55.4	69.6	7.2	5.9					51.1	53.6	9.3	6.4
	1999	409	48	63.9	81.3	8.4	7.1					57.4	60.4	10.2	7.8
	2000	359	32	55.7	76.0	5.6	6.2					48.1	53.1	7.4	6.6
	2001	380	29	58.6	74.3	5.1	5.6					48.1	49.6	6.5	6.0
	2002	331	28	50.7	76.4	4.9	5.7					39.8	48.7	6.2	6.0
	2003	414	42	63.0	82.1	7.3	5.7					48.4	50.2	10.1	6.0
	2004	399	41	60.4	83.3	7.2	5.7					45.5	48.8	9.0	5.7
	2005	457	40	68.7	93.0	7.0	6.4	191.7	213.4	11.3	9.0	49.0	51.8	8.8	6.4
	2006	390	34	58.4	91.9	5.9	5.8	151.6	200.7	8.8	8.3	40.6	48.8	7.4	5.8
	2007	461	36	68.7	95.2	6.3	6.0	178.5	197.3	10.2	8.3	45.0	48.2	7.4	5.9
	2008	483	40	71.7	99.9	6.9	6.0	175.9	196.6	10.6	8.3	45.5	48.2	7.9	5.9
	2009	484	36	71.6	97.6	6.2	5.6	174.5	183.2	10.4	7.6	43.1	44.8	7.0	5.4
	2010	464	36	68.3	103.2	6.2	6.0	158.4	191.9	8.8	7.9	39.7	46.0	6.1	5.6
	2011	470	39	68.8	108.4	6.8	6.4	150.0	191.3	9.5	8.3	38.7	46.1	6.7	5.9
	2012	476	35	69.3	108.2	6.1	6.2	145.2	182.1	9.2	8.1	37.4	43.7	6.5	5.7
	2013	541	42	78.3	108.5	7.3	5.9	157.2	173.9	11.0	7.9	40.6	41.8	7.8	5.5
	2014	484	41	69.7	106.1	7.1	5.8	130.9	162.3	10.7	7.9	34.8	39.3	7.3	5.5
	2015	487	33	69.7	107.5	5.7	5.2	131.2	160.3	8.4	7.2	33.3	38.3	5.7	5.0
	2016	503	38	71.8	107.9	6.7	5.2	126.7	152.6	10.0	7.4	34.1	36.9	7.2	5.2
	2017	382	25	54.4	87.6	4.4	3.3	91.8	120.3	6.4	4.7	23.5	28.0	4.5	3.3
	2018	387	24	55.0	86.3	4.3	3.6	90.0	112.5	6.0	5.1	22.5	26.7	4.2	3.5
	2019	352	26	50.0	88.2	4.6	3.6	79.6	109.6	7.1	5.1	19.8	26.4	4.8	3.5
	2020	300	16	42.2	74.8	2.8	3.3	65.4	90.1	4.5	4.6	15.8	22.1	3.1	3.3
	2021	320	17	44.9	70.9	3.0	2.7	66.1	81.9	4.3	3.8	17.1	20.1	3.1	2.7
女	1973	122	60	23.6	23.1	12.7	6.4					23.6	29.0	6.5	5.6
	1974	119	44	22.8	23.6	9.2	6.3					23.2	29.1	5.8	5.8
	1975	135	43	25.5	24.9	8.9	6.0					25.8	30.0	9.3	5.8
	1976	146	36	27.3	24.0	7.4	4.8					26.9	28.4	6.1	4.8
	1977	109	19	20.1	21.0	3.9	3.9					19.2	24.1	1.7	4.1
	1978	118	23	21.5	21.6	4.6	3.7					19.7	24.1	4.9	3.9
	1979	97	16	17.5	20.6	3.2	3.0					16.0	22.1	4.1	3.3
	1980	124	22	22.1	24.4	4.3	3.2					19.1	25.2	4.3	3.6
	1981	150	20	26.4	24.7	3.9	3.0					22.4	24.6	5.8	3.2
	1982	132	10	23.0	25.6	1.9	3.0					18.6	24.3	2.0	3.5
	1983	160	22	27.5	28.9	4.2	3.0					21.6	26.2	5.3	3.5
	1984	168	19	28.5	27.3	3.6	2.7					21.5	23.7	4.2	3.0
	1985	158	10	26.5	32.0	1.9	2.8					17.7	26.2	1.4	3.2
	1986	187	17	31.1	33.4	3.2	2.6					21.1	26.1	3.3	2.9
	1987	213	18	35.1	34.1	3.4	2.4					22.5	25.1	3.4	2.8
	1988	242	10	39.6	39.6	1.9	2.5					24.2	27.7	2.6	2.8
	1989	248	16	40.2	40.9	3.0	2.8					23.8	27.3	3.8	3.1
	1990	307	15	49.4	47.4	2.8	3.0					27.6	30.1	4.3	3.4
	1991	318	9	50.8	48.2	1.6	3.0					26.1	29.3	1.9	3.2
	1992	351	19	55.6	50.8	3.5	2.9					28.1	29.2	3.9	3.2
	1993	361	20	56.8	56.0	3.6	3.3					28.6	30.8	4.7	3.5
	1994	400	22	62.5	57.6	4.0	2.9					30.4	29.7	5.0	3.2
	1995	366	13	56.7	58.7	2.3	3.0					25.8	28.5	3.1	3.2
	1996	302	24	46.5	51.1	4.3	2.5					22.2	23.5	5.7	2.6
	1997	370	20	56.6	57.4	3.6	2.6					23.9	24.9	4.4	2.7
	1998	383	15	58.2	58.3	2.7	2.5					23.6	23.9	2.7	2.5
	1999	378	22	57.0	68.8	4.0	3.0					22.9	27.0	4.8	3.1
	2000	358	12	53.7	62.7	2.2	2.6					20.7	23.3	3.0	2.6
	2001	371	6	55.2	61.5	1.1	2.3					19.4	21.4	1.5	2.3
	2002	375	15	55.5	62.7	2.7	2.3					19.4	20.7	3.1	2.3
	2003	402	13	59.1	68.7	2.3	2.3					19.9	21.6	2.6	2.3
	2004	381	11	55.6	68.5	2.0	2.2					18.1	20.4	2.5	2.1
	2005	446	10	64.7	77.3	1.8	2.3	76.9	91.8	2.4	3.0	20.1	21.6	2.3	2.2
	2006	444	13	64.1	78.5	2.3	2.3	73.8	88.1	3.0	3.0	19.1	20.9	2.4	2.2
	2007	378	7	54.3	79.9	1.2	2.1	61.4	85.1	2.2	2.7	15.3	20.2	1.6	2.0
	2008	419	12	59.9	83.7	2.1	2.3	65.9	84.9	2.8	2.8	17.7	20.3	1.9	2.1
	2009	460	8	65.5	80.8	1.4	2.1	68.7	78.3	2.2	2.6	16.5	18.6	1.6	2.0
	2010	441	13	62.5	85.4	2.3	2.2	64.3	80.2	2.7	2.7	16.8	18.9	2.3	2.0
	2011	465	16	65.5	89.8	2.8	2.5	68.5	80.8	4.2	3.0	18.4	19.2	3.4	2.2
	2012	441	14	61.8	89.0	2.5	2.1	60.4	76.5	3.5	2.5	15.2	18.1	2.6	1.9
	2013	456	14	63.6	87.7	2.5	2.1	60.4	72.5	3.2	2.7	16.1	17.3	2.4	2.0
	2014	415	18	57.6	85.2	3.2	2.2	52.9	67.8	4.9	2.7	13.7	16.3	3.6	2.0
	2015	413	15	57.0	86.1	2.6	1.9	52.7	66.4	3.2	2.4	14.0	15.8	2.2	1.8
	2016	369	10	50.8	83.7	1.8	1.9	44.8	61.8	2.5	2.5	11.8	15.0	2.2	1.8
	2017	307	7	42.2	68.3	1.3	1.2	35.6	47.8	1.7	1.6	8.7	11.2	1.0	1.1
	2018	288	9	39.5	66.7	1.6	1.1	32.5	44.7	2.3	1.5	8.7	10.5	1.9	1.1
	2019	289	7	39.6	66.8	1.3	1.2	32.4	43.3	1.7	1.6	8.6	10.4	1.0	1.2
	2020	160	5	21.7	52.9	0.9	1.0	17.9	33.4	1.2	1.3	5.1	8.2	1.2	

慢性閉塞性肺疾患 死亡数、死亡率、年齢調整死亡率の推移(沖縄県、全国:1973-2021年)



* 平成27年モデル人口を用いた年齢調整死亡率は、2005年(平成17年)以降の15年分を遡及して計算した。

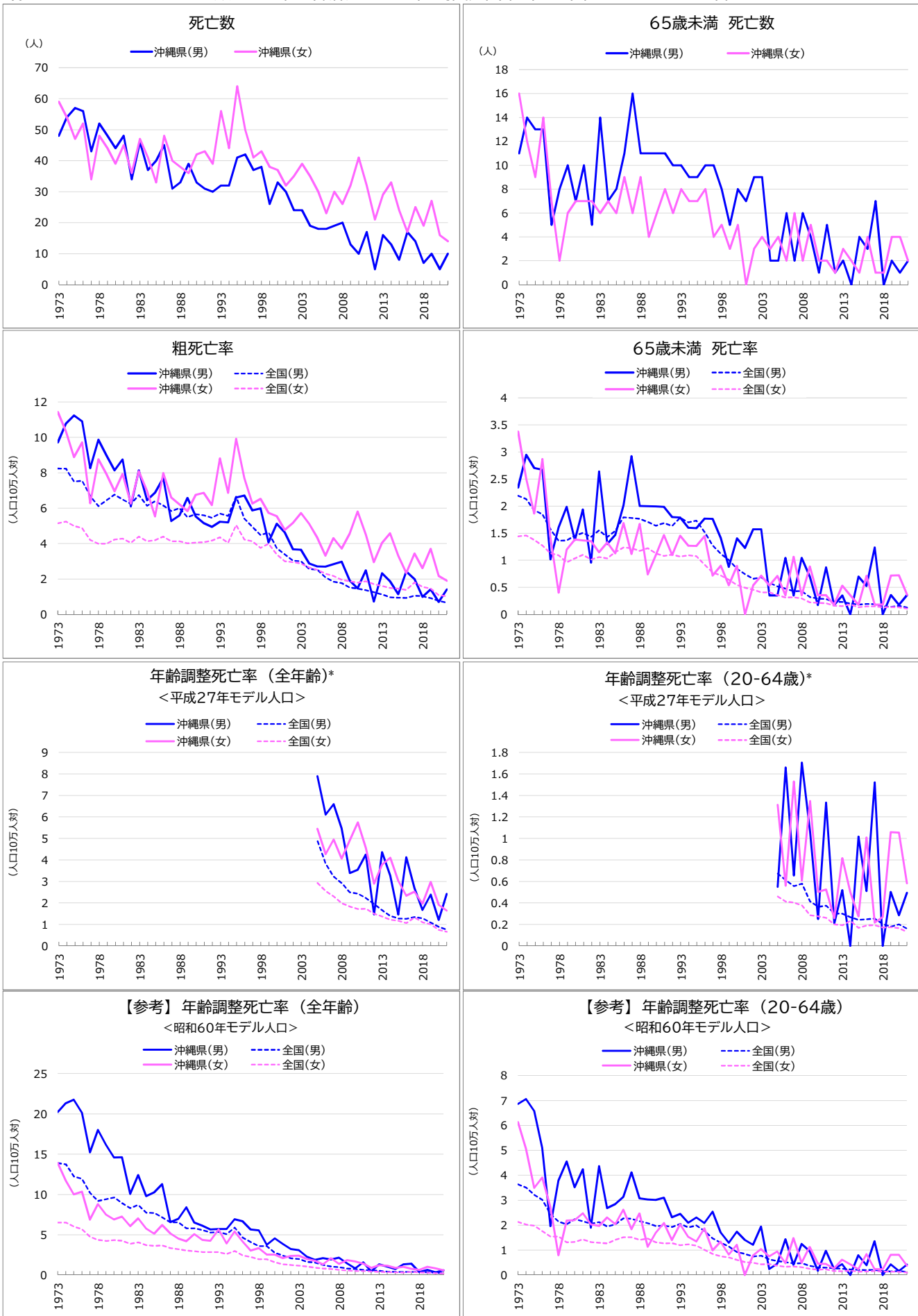
慢性閉塞性肺疾患

死亡数、死亡率、年齢調整死亡率の推移(沖縄県、全国:1973-2021年)

年	死亡数(沖縄県)		死亡率				年齢調整死亡率<平成27年モデル人口>				(参考)年齢調整死亡率<60年モデル人口>				
	総数	65歳未満	粗死亡率		65歳未満		全年齢		20-64歳		全年齢		20-64歳		
			沖縄	全国	沖縄	全国	沖縄	全国	沖縄	全国	沖縄	全国	沖縄	全国	
男	1973	87	21	17.6	16.5	4.5	3.5					35.0	28.7	9.4	5.9
	1974	105	19	21.0	16.7	4.0	3.4					42.4	28.8	9.5	5.7
	1975	107	21	21.1	16.0	4.4	3.1					40.7	26.9	9.3	5.3
	1976	115	21	22.4	15.9	4.3	3.0					41.9	26.0	7.8	4.9
	1977	83	7	15.9	14.7	1.4	2.6					29.8	23.3	2.5	4.2
	1978	94	13	17.8	14.6	2.6	2.4					32.5	22.7	5.7	4.0
	1979	88	13	16.5	14.0	2.6	2.2					29.9	20.9	5.6	3.5
	1980	84	9	15.5	15.1	1.8	2.4					27.8	22.1	4.4	3.9
	1981	85	12	15.5	15.0	2.3	2.4					26.1	21.2	5.1	3.6
	1982	71	8	12.7	15.1	1.5	2.3					20.9	20.7	3.3	3.5
	1983	90	15	15.9	16.1	2.8	2.5					25.1	21.2	4.7	3.7
	1984	84	14	14.7	15.6	2.6	2.3					22.7	20.2	5.1	3.3
	1985	99	13	17.0	16.8	2.4	2.6					25.6	20.8	4.7	3.6
	1986	103	15	17.6	16.0	2.7	2.7					26.3	19.2	4.3	3.5
	1987	68	18	11.6	15.5	3.3	2.6					15.8	17.9	4.8	3.4
	1988	80	13	13.6	16.5	2.4	2.6					17.7	18.4	3.4	3.3
	1989	93	18	15.7	15.8	3.3	2.5					20.2	17.1	4.3	3.1
	1990	76	15	12.7	16.8	2.7	2.5					15.9	17.5	3.9	3.0
	1991	90	18	15.0	17.1	3.2	2.6					18.0	17.2	5.2	3.1
	1992	85	17	14.0	16.9	3.1	2.5					16.2	16.5	4.0	3.0
	1993	87	14	14.2	17.6	2.5	2.6					16.2	16.6	3.6	3.0
	1994	101	13	16.4	18.1	2.3	2.5					18.3	16.5	2.9	2.9
	1995	157	9	25.3	15.5	1.6	0.9					27.4	13.7	2.2	1.0
	1996	101	4	16.2	13.9	0.7	0.7					16.6	11.7	1.1	0.8
	1997	127	4	20.2	14.3	0.7	0.7					19.9	11.6	1.0	0.7
	1998	113	1	17.8	14.2	0.2	0.6					17.1	11.0	0.2	0.7
	1999	132	6	20.6	15.8	1.1	0.7					18.6	11.9	1.5	0.7
	2000	143	5	22.2	15.6	0.9	0.7					19.1	11.0	1.1	0.7
	2001	122	7	18.8	15.7	1.2	0.7					15.4	10.6	1.7	0.7
	2002	126	7	19.3	15.9	1.2	0.6					16.1	10.2	1.7	0.6
	2003	136	3	20.7	16.8	0.5	0.7					15.9	10.3	0.7	0.7
	2004	132	5	20.0	16.5	0.9	0.6					15.1	9.7	1.2	0.6
	2005	154	8	23.2	17.9	1.4	0.7	63.2	36.8	2.6	1.1	17.0	10.0	1.9	0.7
	2006	117	5	17.5	17.7	0.9	0.6	43.8	35.0	1.7	1.0	12.2	9.4	1.1	0.6
	2007	134	5	20.0	18.6	0.9	0.7	49.3	35.2	1.5	1.0	13.1	9.4	1.1	0.6
	2008	137	3	20.3	19.4	0.5	0.7	50.5	35.5	0.8	1.0	12.6	9.3	0.6	0.6
	2009	135	4	20.0	19.5	0.7	0.8	46.5	33.6	1.1	1.1	12.0	8.9	0.7	0.7
	2010	150	9	22.1	20.6	1.6	0.8	50.4	35.4	2.6	1.1	12.8	9.1	1.7	0.7
	2011	153	4	22.4	21.2	0.7	0.8	47.8	34.8	1.2	1.0	12.4	8.9	0.7	0.6
	2012	158	5	23.0	21.0	0.9	0.7	47.7	32.9	1.3	1.0	12.1	8.4	0.9	0.6
	2013	140	9	20.3	21.3	1.6	0.8	39.3	31.9	2.5	1.1	10.4	8.3	1.7	0.7
	2014	146	7	21.0	21.3	1.2	0.8	38.7	30.7	1.9	1.1	10.2	7.9	1.2	0.7
	2015	133	11	19.0	20.7	1.9	0.7	34.8	29.0	2.9	1.0	9.3	7.5	2.0	0.7
	2016	141	9	20.1	20.8	1.6	0.7	34.3	27.8	2.4	1.0	9.4	7.2	1.4	0.6
	2017	168	2	23.9	25.2	0.4	0.7	38.8	32.3	0.5	1.1	10.2	8.3	0.3	0.7
	2018	168	6	23.9	25.3	1.1	0.7	38.5	31.2	1.7	1.1	9.6	8.0	1.0	0.7
	2019	160	4	22.7	24.6	0.7	0.7	35.6	29.0	1.1	1.1	9.0	7.6	0.7	0.7
	2020	162	5	22.8	22.4	0.9	0.6	34.3	25.7	1.4	0.9	8.4	6.9	0.9	0.6
	2021	123	5	17.3	22.9	0.9	0.6	25.1	25.3	1.3	0.8	6.6	6.8	1.0	0.5
女	1973	89	26	17.2	9.8	5.5	2.2					20.2	12.6	9.1	3.2
	1974	99	18	18.9	10.4	3.8	2.4					21.2	13.1	7.5	3.2
	1975	93	15	17.6	9.8	3.1	2.0					19.0	12.1	5.4	2.9
	1976	98	17	18.3	9.5	3.5	2.0					18.9	11.2	5.1	2.7
	1977	77	14	14.2	8.4	2.8	1.8					14.8	9.7	5.2	2.4
	1978	91	8	16.6	8.5	1.6	1.8					16.5	9.5	2.7	2.5
	1979	86	9	15.5	8.0	1.8	1.5					14.4	8.5	2.9	2.1
	1980	84	11	15.0	8.6	2.2	1.6					13.9	8.9	3.3	2.1
	1981	75	10	13.2	8.5	2.0	1.6					11.7	8.5	3.2	2.2
	1982	73	13	12.7	8.6	2.5	1.5					11.7	8.2	3.8	2.0
	1983	92	13	15.8	9.1	2.5	1.5					13.2	8.3	4.4	2.0
	1984	94	11	16.0	8.7	2.1	1.5					12.9	7.7	3.6	1.9
	1985	61	8	10.2	9.1	1.5	1.7					8.6	7.7	2.6	2.1
	1986	84	10	14.0	8.9	1.9	1.6					10.6	7.3	2.9	2.0
	1987	83	7	13.7	8.5	1.3	1.6					9.9	6.7	2.1	2.0
	1988	81	11	13.3	8.8	2.0	1.5					9.0	6.6	3.1	1.9
	1989	64	5	10.4	8.5	0.9	1.6					6.9	6.1	1.4	1.9
	1990	82	8	13.2	9.2	1.5	1.5					8.7	6.3	2.2	1.8
	1991	81	10	12.9	9.2	1.8	1.4					8.0	6.1	2.6	1.7
	1992	80	9	12.7	9.2	1.6	1.5					7.3	5.9	2.2	1.7
	1993	120	12	18.9	9.6	2.2	1.4					11.4	5.8	3.1	1.6
	1994	106	15	16.6	9.5	2.7	1.3					9.8	5.5	3.7	1.5
	1995	107	3	16.6	5.7	0.5	0.2					8.1	2.9	0.7	0.3
	1996	93	2	14.3	5.2	0.4	0.2					6.8	2.5	0.2	0.2
	1997	94	6	14.4	5.1	1.1	0.2					7.0	2.3	1.5	0.2
	1998	93	1	14.1	5.2	0.2	0.2					5.9	2.3	0.3	0.2
	1999	104	5	15.7	5.3	0.9	0.2					6.4	2.2	1.3	0.2
	2000	93	2	13.9	5.1	0.4	0.2					5.2	2.0	0.5	0.2
	2001	137	1	20.4	5.3	0.2	0.2					7.1	2.0	0.2	0.2
	2002	100	2	14.8	5.0	0.4	0.2					5.7	1.8	0.2	0.2
	2003	81	1	11.9	5.1	0.2	0.2					3.6	1.7	0.2	0.2
	2004	84	0	12.3	5.0	0.0	0.2					4.2	1.6	0.0	0.2
	2005	89	1	12.9	5.3	0.2	0.1	17.2	6.2	0.4	0.2	4.5	1.6	0.2	0.1
	2006	69	0	10.0	5.3	0.0	0.2	12.0	6.0	0.0	0.2	2.9	1.5	0.0	0.2
	2007	98	3	14.1	5.4	0.5	0.2	16.0	5.7	1.0	0.2	4.3	1.5	0.6	0.2
	2008	90	0	12.9	5.5	0.0	0.1	14.2	5.7	0.0	0.2	3.3	1.5	0.0	0.1
	2009	87	1	12.4	5.3	0.2	0.1	13.5	5.2	0.3	0.2	3.3	1.3	0.2	0.1
	2010	99	0	14.0	5.6	0.0	0.2	14.8	5.3	0.0	0.2	3.9	1.4	0.0	0.1
	2011	74	0	10.4	5.6	0.0	0.1	10.4	5.1	0.0	0.2	2.5	1.3	0.0	0.1
	2012	65	2	9.1	5.5	0.4	0.2	9.1	4.8	0.6	0.2	2.2	1.3	0.4	0.1
	2013	75	1	10.5	5.2	0.2	0.2	10.0	4.4	0.3	0.2	2.6	1.2	0.2	0.1
	2014	58	2	8.1	4.9	0.4	0.1	7.7	4.0	0.6	0.2	2.1	1.1	0.3	0.1
	2015	49	0	6.8	4.8	0.0	0.2	6.5	3.9	0.0	0.2	1.6	1.1	0.0	0.2
	2016	63	2	8.7	4.7	0.4	0.2	7.9	3.6	0.6	0.2	2.1	1.0	0.4	0.2
	2017	61	0	8.4	5.1	0.0	0.1	7.4	3.8	0.0	0.2	2.0	1.0	0.0	0.1
	2018	61	1	8.4	5.1	0.2	0.2	7.4	3.7	0.3	0.2	1.9	1.0	0.2	0.2
	2019	40	1	5.5	4.7	0.2	0.2	4.7	3.3	0.3	0.2	1.2	1.0	0.2	0.1
	2020	38	1	5.2	4.2	0.2	0.1	4.4	2.9	0.3	0.2	1.1	0.8	0.2	0.1
	2021	34	0	4.6	4.3	0.0	0.1	3.5	2.9	0.0	0.2	0.8	0.8	0.0	0.1

喘息

死亡数、死亡率、年齢調整死亡率の推移(沖縄県、全国:1973-2021年)



* 平成27年モデル人口を用いた年齢調整死亡率は、2005年(平成17年)以降の15年分を遡及して計算した。

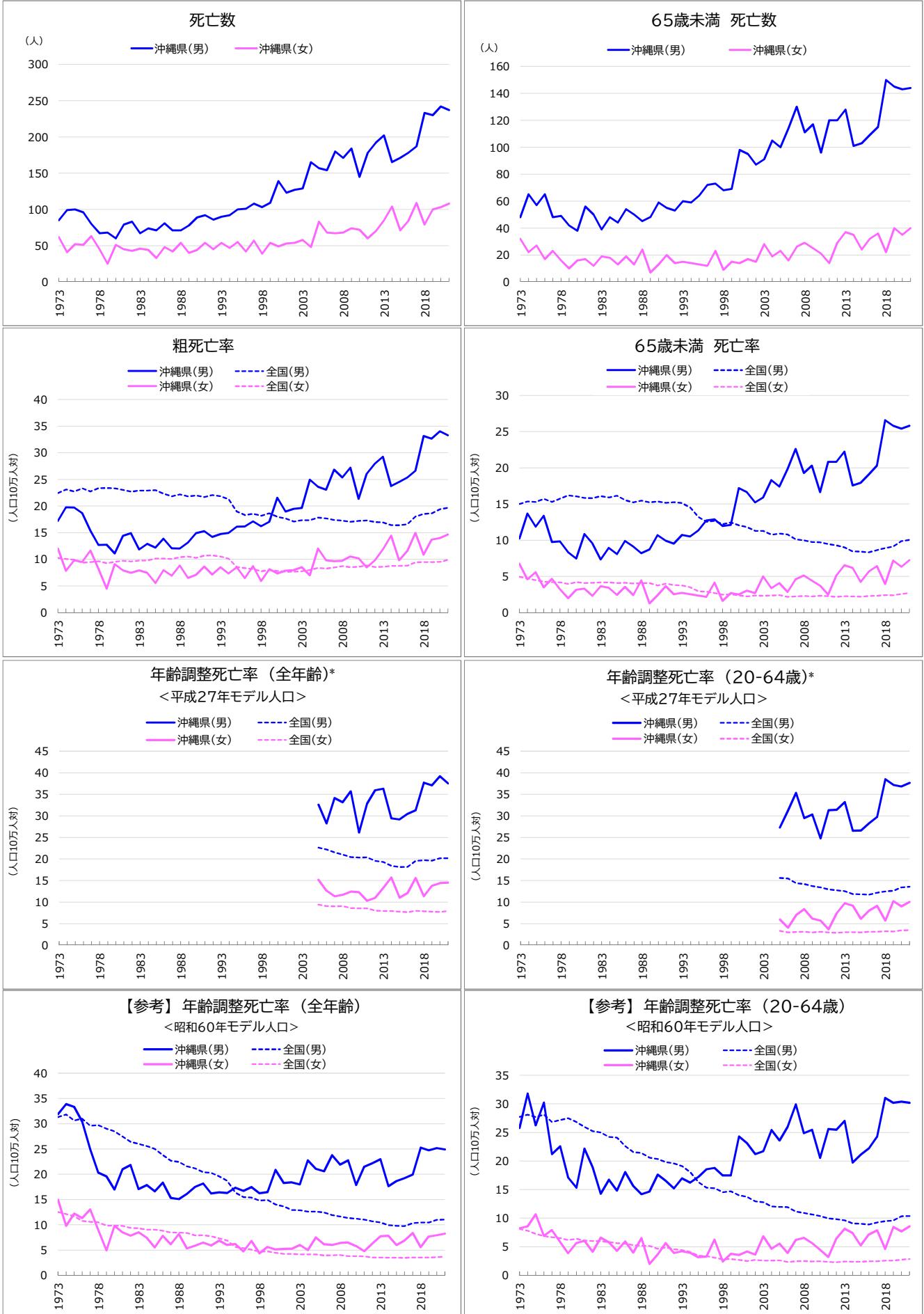
喘息

死亡数、死亡率、年齢調整死亡率の推移(沖縄県、全国:1973-2021年)

年	死亡数(沖縄県)		死亡率				年齢調整死亡率<平成27年モデル人口>				(参考)年齢調整死亡率<60年モデル人口>				
	総数	65歳未満	粗死亡率		65歳未満		全年齢		20-64歳		全年齢		20-64歳		
			沖縄	全国	沖縄	全国	沖縄	全国	沖縄	全国	沖縄	全国	沖縄	全国	
男	1973	48	11	9.7	8.2	2.3	2.2					20.2	13.9	6.9	3.6
	1974	54	14	10.8	8.2	2.9	2.1					21.3	13.7	7.1	3.5
	1975	57	13	11.2	7.5	2.7	1.9					21.8	12.2	6.6	3.2
	1976	56	13	10.9	7.5	2.7	1.9					20.1	12.0	5.1	3.0
	1977	43	5	8.3	6.7	1.0	1.6					15.2	10.2	2.0	2.4
	1978	52	8	9.9	6.1	1.6	1.4					18.0	9.2	3.8	2.1
	1979	48	10	9.0	6.4	2.0	1.4					16.2	9.4	4.6	2.0
	1980	44	7	8.1	6.8	1.4	1.5					14.6	9.7	3.5	2.2
	1981	48	10	8.7	6.5	1.9	1.5					14.6	8.9	4.2	2.2
	1982	34	5	6.1	6.2	1.0	1.4					10.1	8.3	1.9	2.1
	1983	46	14	8.1	6.7	2.6	1.6					12.4	8.7	4.4	2.1
	1984	37	7	6.5	6.1	1.3	1.4					9.8	7.8	2.7	1.9
	1985	40	8	6.9	6.4	1.5	1.5					10.3	7.7	2.8	2.0
	1986	45	11	7.7	6.2	2.0	1.8					11.3	7.2	3.1	2.3
	1987	31	16	5.3	5.8	2.9	1.8					6.6	6.6	4.1	2.3
	1988	33	11	5.6	6.0	2.0	1.8					7.0	6.6	3.1	2.2
	1989	39	11	6.6	5.5	2.0	1.7					8.4	5.8	3.0	2.1
	1990	33	11	5.5	5.7	2.0	1.6					6.5	5.8	3.0	2.0
	1991	31	11	5.2	5.6	2.0	1.7					6.1	5.6	3.1	2.0
	1992	30	10	5.0	5.5	1.8	1.6					5.7	5.3	2.3	1.9
	1993	32	10	5.2	5.7	1.8	1.8					5.7	5.4	2.5	2.1
	1994	32	9	5.2	5.6	1.6	1.7					5.7	5.1	2.1	1.9
	1995	41	9	6.6	6.7	1.6	1.7					6.9	5.9	2.3	2.0
	1996	42	10	6.7	5.4	1.8	1.5					6.7	4.6	2.1	1.8
	1997	37	10	5.9	4.9	1.8	1.3					5.7	4.1	2.5	1.5
	1998	38	8	6.0	4.5	1.4	1.1					5.5	3.6	1.7	1.3
	1999	26	5	4.1	4.6	0.9	1.0					3.7	3.6	1.3	1.2
	2000	33	8	5.1	3.7	1.4	0.8					4.6	2.8	1.7	0.9
	2001	30	7	4.6	3.4	1.2	0.7					3.9	2.4	1.4	0.9
	2002	24	9	3.7	3.0	1.6	0.7					3.2	2.1	1.2	0.7
	2003	24	9	3.7	3.0	1.6	0.7					3.1	2.0	1.9	0.8
	2004	19	2	2.9	2.6	0.3	0.6					2.3	1.7	0.2	0.6
	2005	18	2	2.7	2.5	0.3	0.5	7.9	4.9	0.5	0.7	1.9	1.6	0.5	0.6
	2006	18	6	2.7	2.1	1.0	0.5	6.1	3.8	1.7	0.6	2.1	1.3	1.4	0.5
	2007	19	2	2.8	1.8	0.3	0.4	6.6	3.2	0.7	0.6	1.9	1.1	0.4	0.5
	2008	20	6	3.0	1.8	1.0	0.4	5.5	2.9	1.7	0.6	2.2	1.0	1.2	0.5
	2009	13	4	1.9	1.5	0.7	0.3	3.4	2.5	1.1	0.4	1.4	0.8	1.0	0.4
	2010	10	1	1.5	1.5	0.2	0.3	3.5	2.4	0.2	0.4	0.8	0.8	0.2	0.3
	2011	17	5	2.5	1.4	0.9	0.3	4.2	2.2	1.3	0.4	1.6	0.7	1.0	0.3
	2012	5	1	0.7	1.3	0.2	0.2	1.5	2.0	0.2	0.3	0.4	0.6	0.2	0.3
	2013	16	2	2.3	1.1	0.3	0.2	4.4	1.7	0.5	0.3	1.3	0.5	0.4	0.3
	2014	13	0	1.9	1.0	0.0	0.2	3.3	1.4	0.0	0.3	1.1	0.4	0.0	0.2
	2015	8	4	1.1	0.9	0.7	0.2	1.5	1.3	1.0	0.2	0.7	0.4	0.8	0.2
	2016	17	3	2.4	0.9	0.5	0.2	4.1	1.3	0.5	0.2	1.3	0.4	0.4	0.2
	2017	14	7	2.0	1.1	1.2	0.2	2.7	1.3	1.5	0.3	1.4	0.4	1.4	0.2
	2018	7	0	1.0	1.0	0.0	0.1	1.7	1.3	0.0	0.2	0.4	0.4	0.0	0.2
	2019	10	2	1.4	0.9	0.4	0.1	2.4	1.1	0.5	0.2	0.7	0.3	0.4	0.2
	2020	5	1	0.7	0.8	0.2	0.2	1.2	0.9	0.3	0.2	0.3	0.3	0.2	0.2
	2021	10	2	1.4	0.7	0.4	0.1	2.4	0.8	0.5	0.2	0.6	0.2	0.4	0.1
女	1973	59	16	11.4	5.1	3.4	1.4					13.9	6.5	6.1	2.1
	1974	54	12	10.3	5.2	2.5	1.5					11.7	6.5	5.1	2.0
	1975	47	9	8.9	5.0	1.9	1.4					10.0	6.0	3.5	2.0
	1976	52	14	9.7	4.9	2.9	1.3					10.3	5.7	3.9	1.8
	1977	34	7	6.3	4.2	1.4	1.1					6.9	4.8	2.7	1.5
	1978	48	2	8.8	4.0	0.4	1.1					8.8	4.4	0.8	1.6
	1979	44	6	7.9	4.0	1.2	1.0					7.5	4.3	2.2	1.3
	1980	39	7	7.0	4.2	1.4	1.0					6.9	4.3	2.2	1.3
	1981	45	7	7.9	4.3	1.4	1.1					7.3	4.3	2.5	1.4
	1982	36	7	6.3	4.0	1.4	1.0					6.1	3.9	2.0	1.3
	1983	47	6	8.1	4.4	1.2	1.1					7.0	4.1	2.0	1.3
	1984	41	7	7.0	4.1	1.3	1.0					5.8	3.7	2.3	1.3
	1985	33	6	5.5	4.2	1.1	1.1					5.1	3.6	2.0	1.4
	1986	48	9	8.0	4.4	1.7	1.2					6.2	3.7	2.6	1.5
	1987	40	6	6.6	4.1	1.1	1.2					5.2	3.4	1.8	1.5
	1988	38	9	6.2	4.1	1.7	1.2					4.5	3.2	2.5	1.4
	1989	36	4	5.8	4.0	0.7	1.2					4.2	3.1	1.1	1.5
	1990	42	6	6.8	4.1	1.1	1.1					5.1	3.0	1.7	1.3
	1991	43	8	6.9	4.1	1.5	1.1					4.4	2.9	2.1	1.3
	1992	39	6	6.2	4.2	1.1	1.1					4.3	2.9	1.4	1.3
	1993	56	8	8.8	4.4	1.5	1.1					5.7	2.9	2.0	1.2
	1994	44	7	6.9	4.0	1.3	1.1					3.9	2.6	1.5	1.2
	1995	64	7	9.9	5.1	1.3	1.1					5.4	3.0	1.4	1.2
	1996	50	8	7.7	4.2	1.4	0.9					4.2	2.4	1.9	1.0
	1997	41	4	6.3	4.1	0.7	0.8					3.0	2.3	1.0	0.9
	1998	43	5	6.5	3.8	0.9	0.7					3.3	2.0	1.3	0.8
	1999	38	3	5.7	4.0	0.5	0.6					2.6	2.0	0.8	0.7
	2000	37	5	5.5	3.4	0.9	0.5					2.5	1.6	1.2	0.6
	2001	32	0	4.8	3.0	0.0	0.5					2.1	1.4	0.0	0.5
	2002	35	3	5.2	2.9	0.5	0.5					2.4	1.3	0.8	0.5
	2003	39	4	5.7	2.9	0.7	0.4					2.4	1.2	1.0	0.4
	2004	35	3	5.1	2.6	0.5	0.4					2.0	1.1	0.7	0.4
	2005	30	4	4.3	2.5	0.7	0.4	5.4	2.9	1.3	0.5	1.8	0.9	0.9	0.4
	2006	23	2	3.3	2.3	0.4	0.3	4.3	2.6	0.6	0.4	1.3	0.8	0.5	0.3
	2007	30	6	4.3	2.2	1.1	0.3	4.9	2.3	1.5	0.4	2.1	0.8	1.5	0.3
	2008	26	2	3.7	2.0	0.4	0.3	4.1	2.0	0.6	0.4	1.4	0.7	0.5	0.3
	2009	32	5	4.6	1.9	0.9	0.2	4.9	1.8	1.3	0.3	1.9	0.6	1.1	0.3
	2010	41	2	5.8	1.8	0.4	0.2	5.7	1.7	0.5	0.3	1.7	0.5	0.5	0.2
	2011	32	2	4.5	1.9	0.4	0.2	4.6	1.7	0.5	0.3	1.4	0.5	0.4	0.2
	2012	21	1	2.9	1.7	0.2	0.2	2.9	1.5	0.3	0.2	0.9	0.5	0.3	0.2
	2013	29	3	4.0	1.6	0.5	0.2	3.8	1.4	0.8	0.2	1.2	0.4	0.6	0.2
	2014	33	2	4.6	1.5	0.4	0.2	4.1	1.2	0.5	0.2	1.2	0.4	0.4	0.2
	2015	24	1	3.3	1.5	0.2	0.1	3.0	1.2	0.3	0.2	0.9	0.4	0.2	0.1
	2016	17	4	2.3	1.4	0.7	0.1	2.3	1.1	1.0	0.2	1.0	0.3	0.8	0.2
	2017	25	1	3.4	1.8	0.2	0.1	2.5	1.3	0.2	0.2	0.8	0.4	0.2	0.2
	2018	19	1	2.6	1.6	0.2	0.1	2.0	1.1	0.3	0.2	0.6	0.3	0.2	0.1
	2019	27	4	3.7	1.5	0.7	0.1	3.0	1.0	1.1	0.2	1.0	0.3	0.8	0.1
	2020	16	4	2.2	1.1	0.7	0.1	1.9	0.7	1.1	0.2	0.8	0.3	0.8	0.1
	2021	14	2	1.9	1.0	0.4	0.1	1.6	0.7	0.6	0.1	0.6	0.2	0.4	0.1

肝疾患※

死亡数、死亡率、年齢調整死亡率の推移(沖縄県、全国:1973-2021年)



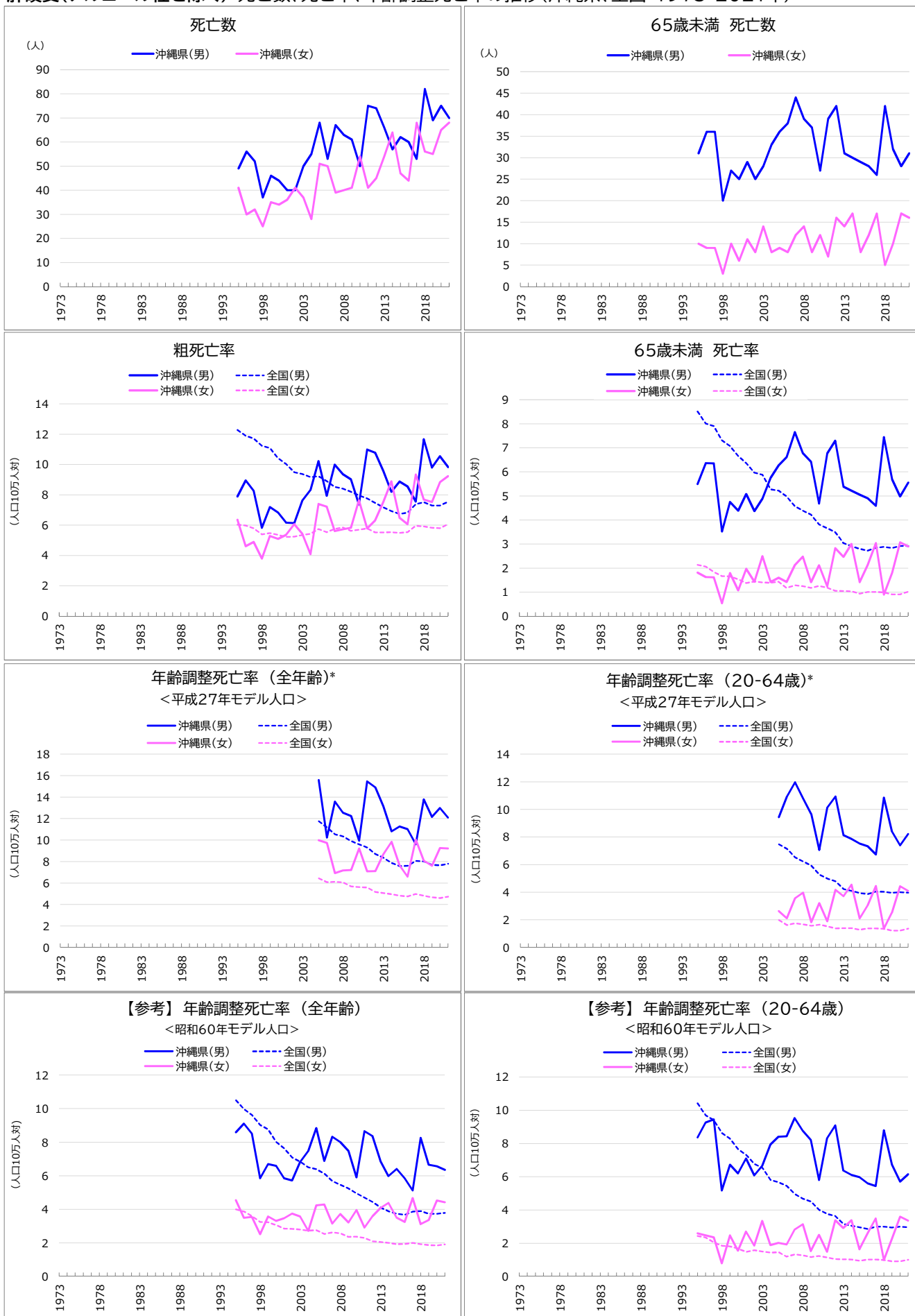
* 平成27年モデル人口を用いた年齢調整死亡率は、2005年(平成17年)以降の15年分を遡及して計算した。
 ※令和4年3月以前に発行の「市町村別健康指標」に掲載した1973～1994年の肝疾患の死亡数、死亡率、年齢調整死亡率は、「肝硬変」または「慢性肝疾患及び肝硬変」の値で、「肝疾患(肝硬変を除く)」が含まれていない。このページの図表は、1973～1978年は「中分類B37 肝硬変」と「中分類B46.f 肝臓の疾患(肝硬変を除く)」の合計、1979～1994年は「中分類73 慢性肝疾患及び肝硬変」と「中分類74 肝疾患(肝硬変を除く)」の合計として再計算を行った。

肝疾患※

死亡数、死亡率、年齢調整死亡率の推移(沖縄県、全国:1973-2021年)

年	死亡数(沖縄県)		死亡率				年齢調整死亡率<平成27年モデル人口>				(参考)年齢調整死亡率<60年モデル人口>			
	総数	65歳未満	粗死亡率		65歳未満		全年齢		20-64歳		全年齢		20-64歳	
			沖縄	全国	沖縄	全国	沖縄	全国	沖縄	全国	沖縄	全国	沖縄	全国
男 1973	85	48	17.2	22.5	10.2	15.0					31.9	31.3	25.8	27.7
1974	99	65	19.8	23.1	13.7	15.4					33.9	31.8	31.8	28.1
1975	100	57	19.7	22.8	11.9	15.3					33.3	30.7	26.2	27.7
1976	96	65	18.7	23.3	13.4	15.7					30.4	31.0	30.2	28.1
1977	80	48	15.4	22.7	9.8	15.3					25.0	29.6	21.2	26.8
1978	67	49	12.7	23.4	9.8	15.8					20.3	29.7	22.6	27.2
1979	68	42	12.7	23.4	8.3	16.2					19.6	29.0	17.1	27.5
1980	60	38	11.1	23.3	7.5	16.1					17.0	28.5	15.3	26.8
1981	79	56	14.4	23.1	10.9	15.9					21.0	27.5	22.2	25.9
1982	83	50	14.9	22.7	9.6	15.8					21.8	26.4	18.9	25.2
1983	67	39	11.9	22.9	7.4	16.1					17.1	26.0	14.3	25.0
1984	74	48	12.9	22.9	8.9	15.9					17.9	25.6	16.7	24.2
1985	71	44	12.2	23.0	8.1	16.2					16.6	25.0	14.8	24.1
1986	81	54	13.9	22.3	9.9	15.5					18.4	23.8	18.0	22.6
1987	71	50	12.1	21.9	9.1	15.2					15.3	22.6	15.6	21.6
1988	71	45	12.0	22.2	8.2	15.5					15.1	22.4	14.2	21.4
1989	78	48	13.1	21.8	8.7	15.2					16.1	21.6	14.7	20.6
1990	89	59	14.9	22.0	10.7	15.3					17.5	21.2	17.6	20.3
1991	92	55	15.3	21.7	9.9	15.2					18.2	20.4	16.5	19.8
1992	86	53	14.2	22.1	9.5	15.3					16.2	20.3	15.2	19.6
1993	90	60	14.7	21.9	10.7	15.1					16.4	19.6	17.0	19.1
1994	92	59	14.9	21.3	10.5	14.5					16.3	18.7	16.2	18.1
1995	100	64	16.1	19.0	11.3	13.3					17.3	16.4	17.2	16.3
1996	101	72	16.2	18.3	12.7	12.6					16.7	15.5	18.6	15.3
1997	108	73	17.1	18.6	12.9	12.7					17.5	15.4	18.8	15.2
1998	103	68	16.2	18.2	12.0	12.2					16.2	14.8	17.5	14.5
1999	109	69	17.0	18.7	12.1	12.5					16.4	14.9	17.5	14.7
2000	139	98	21.6	18.0	17.2	12.1					20.8	14.0	24.3	14.0
2001	123	95	19.0	17.7	16.6	11.8					18.3	13.6	23.1	13.7
2002	127	87	19.5	17.1	15.2	11.3					18.4	12.9	21.2	13.0
2003	129	91	19.6	17.4	15.9	11.3					18.0	12.9	21.7	12.8
2004	165	105	25.0	17.4	18.3	10.8					22.7	12.6	25.4	12.0
2005	157	100	23.6	17.9	17.4	10.9	32.6	22.6	27.3	15.6	21.1	12.6	23.6	12.0
2006	154	114	23.1	17.7	19.8	10.8	28.3	22.2	31.2	15.4	20.6	12.4	26.0	11.9
2007	180	130	26.8	17.4	22.6	10.1	34.1	21.5	35.3	14.4	23.8	11.9	29.9	11.1
2008	171	111	25.4	17.3	19.3	10.0	33.2	21.0	29.5	14.2	21.9	11.6	24.9	10.9
2009	184	117	27.2	17.1	20.3	9.8	35.7	20.4	30.3	13.7	22.7	11.3	25.4	10.6
2010	145	96	21.3	17.2	16.6	9.7	26.1	20.4	24.8	13.4	17.9	11.2	20.5	10.4
2011	178	120	26.1	17.3	20.8	9.5	32.8	20.4	31.3	12.9	21.5	11.0	25.6	9.9
2012	192	120	28.0	17.0	20.8	9.3	35.9	19.6	31.4	12.7	22.2	10.7	25.5	9.8
2013	202	128	29.2	16.9	22.2	9.0	36.3	19.3	33.2	12.5	23.0	10.4	27.0	9.6
2014	165	101	23.8	16.4	17.6	8.5	29.4	18.4	26.5	11.9	17.6	9.9	19.7	9.1
2015	171	103	24.5	16.4	17.9	8.4	29.2	18.1	26.6	11.8	18.7	9.8	21.1	9.0
2016	178	109	25.4	16.6	19.1	8.3	30.5	18.2	28.3	11.7	19.2	9.7	22.2	8.9
2017	187	115	26.6	18.1	20.3	8.6	31.3	19.6	29.8	12.1	20.0	10.3	24.2	9.2
2018	233	150	33.1	18.5	26.6	8.9	37.7	19.7	38.5	12.5	25.3	10.5	31.0	9.5
2019	230	145	32.7	18.7	25.8	9.2	37.1	19.6	37.2	12.6	24.7	10.5	30.2	9.6
2020	242	143	34.0	19.4	25.4	9.9	39.2	20.2	36.8	13.4	25.2	11.0	30.3	10.3
2021	237	144	33.3	19.7	25.8	10.1	37.6	20.2	37.6	13.5	24.9	11.0	30.2	10.4
女 1973	62	32	12.0	10.3	6.8	5.0					15.0	12.5	8.2	8.1
1974	41	22	7.8	10.1	4.6	4.7					9.8	12.1	8.6	7.8
1975	52	27	9.8	10.0	5.6	4.5					12.2	11.7	10.7	7.3
1976	51	17	9.5	9.4	3.5	4.3					11.3	10.8	6.9	6.9
1977	63	23	11.6	9.5	4.7	4.2					13.1	10.6	7.9	6.7
1978	45	16	8.2	9.7	3.2	4.2					9.0	10.5	5.8	6.5
1979	25	10	4.5	9.3	2.0	4.0					4.9	9.8	3.9	6.1
1980	51	16	9.1	9.5	3.2	4.2					9.8	9.8	5.6	6.4
1981	45	17	7.9	9.8	3.3	4.1					8.5	9.8	6.1	6.1
1982	43	12	7.5	9.6	2.3	4.1					7.8	9.4	4.1	6.0
1983	46	19	7.9	9.8	3.6	4.2					8.5	9.3	6.6	6.0
1984	44	18	7.5	9.8	3.4	4.2					7.4	9.0	5.8	5.8
1985	33	13	5.5	10.2	2.4	4.1					5.5	9.1	4.3	5.6
1986	48	19	8.0	10.2	3.6	4.1					7.8	8.8	5.9	5.5
1987	42	13	6.9	10.1	2.4	4.0					6.1	8.4	4.0	5.3
1988	54	24	8.8	10.4	4.5	4.1					8.1	8.5	6.5	5.2
1989	40	7	6.5	10.6	1.3	4.1					5.3	8.4	2.0	5.1
1990	44	13	7.1	10.3	2.4	3.8					5.9	7.9	3.6	4.7
1991	54	20	8.6	10.7	3.7	4.0					6.5	7.9	5.6	4.9
1992	45	14	7.1	10.8	2.6	3.8					5.9	7.7	3.9	4.6
1993	54	15	8.5	10.5	2.7	3.7					6.9	7.3	4.2	4.4
1994	47	14	7.3	10.1	2.5	3.5					6.0	6.9	3.9	4.1
1995	55	13	8.5	8.6	2.3	3.0					6.2	5.6	3.1	3.4
1996	42	12	6.5	8.4	2.2	2.9					4.7	5.4	3.3	3.4
1997	57	23	8.7	8.2	4.1	2.7					6.8	5.1	6.3	3.1
1998	39	9	5.9	7.8	1.6	2.5					4.3	4.7	2.4	2.8
1999	54	15	8.1	8.0	2.7	2.5					5.6	4.7	3.7	2.8
2000	49	14	7.3	7.8	2.5	2.4					5.1	4.4	3.6	2.7
2001	53	17	7.9	7.7	3.0	2.3					5.2	4.2	4.2	2.5
2002	54	15	8.0	7.7	2.7	2.4					5.2	4.2	3.6	2.7
2003	58	28	8.5	7.8	5.0	2.3					6.0	4.1	6.8	2.6
2004	48	19	7.0	8.0	3.4	2.4					5.0	4.1	4.6	2.6
2005	83	23	12.0	8.4	4.1	2.4	15.2	9.4	6.0	3.3	7.5	4.2	5.5	2.6
2006	68	16	9.8	8.3	2.8	2.2	12.6	9.1	4.1	3.0	6.1	3.9	3.9	2.3
2007	67	26	9.6	8.5	4.6	2.3	11.3	9.0	6.9	3.1	6.0	4.0	6.2	2.4
2008	68	29	9.7	8.8	5.1	2.3	11.7	9.1	8.3	3.1	6.4	4.0	6.5	2.5
2009	74	25	10.5	8.5	4.4	2.2	12.4	8.6	6.2	3.0	6.5	3.8	5.6	2.4
2010	72	21	10.2	8.6	3.7	2.4	12.2	8.5	5.7	3.1	5.8	3.8	4.5	2.5
2011	60	14	8.5	8.9	2.5	2.3	10.3	8.6	3.7	3.0	4.8	3.7	3.2	2.4
2012	70	29	9.8	8.6	5.1	2.2	11.0	8.0	7.4	2.9	6.3	3.5	6.4	2.3
2013	85	37	11.9	8.6	6.5	2.3	13.3	7.9	9.7	3.0	7.7	3.5	8.2	2.4
2014	104	35	14.4	8.8	6.2	2.3	15.7	7.9	9.2	3.0	7.8	3.5	7.4	2.4
2015	71	24	9.8	8.8	4.2	2.2	11.0	7.8	6.1	3.0	6.0	3.5	5.2	2.4
2016	84	32	11.6	8.8	5.7	2.3	12.1	7.7	8.0	3.1	6.9	3.5	7.1	2.4
2017	109	36	15.0	9.4	6.4	2.3	15.6	8.0	9.1	3.1	8.4	3.5	7.9	2.5
2018	79	22	10.8	9.5	3.9	2.4	11.3	7.9	5.7	3.2	5.5	3.5	4.6	2.6
2019	100	40	13.7	9.5	7.2	2.4	13.8	7.8	10.2	3.2	7.7	3.5	8.5	2.6
2020	103	35	14.0	9.5	6.3	2.6	14.4	7.7	9.0	3.4	7.9	3.6	7.7	2.7
2021	108	40	14.7	9.9	7.2	2.7	14.5	7.9	10.0	3.5	8.3	3.7	8.6	2.8

肝硬変(アルコール性を除く) 死亡数、死亡率、年齢調整死亡率の推移(沖縄県、全国:1973-2021年)

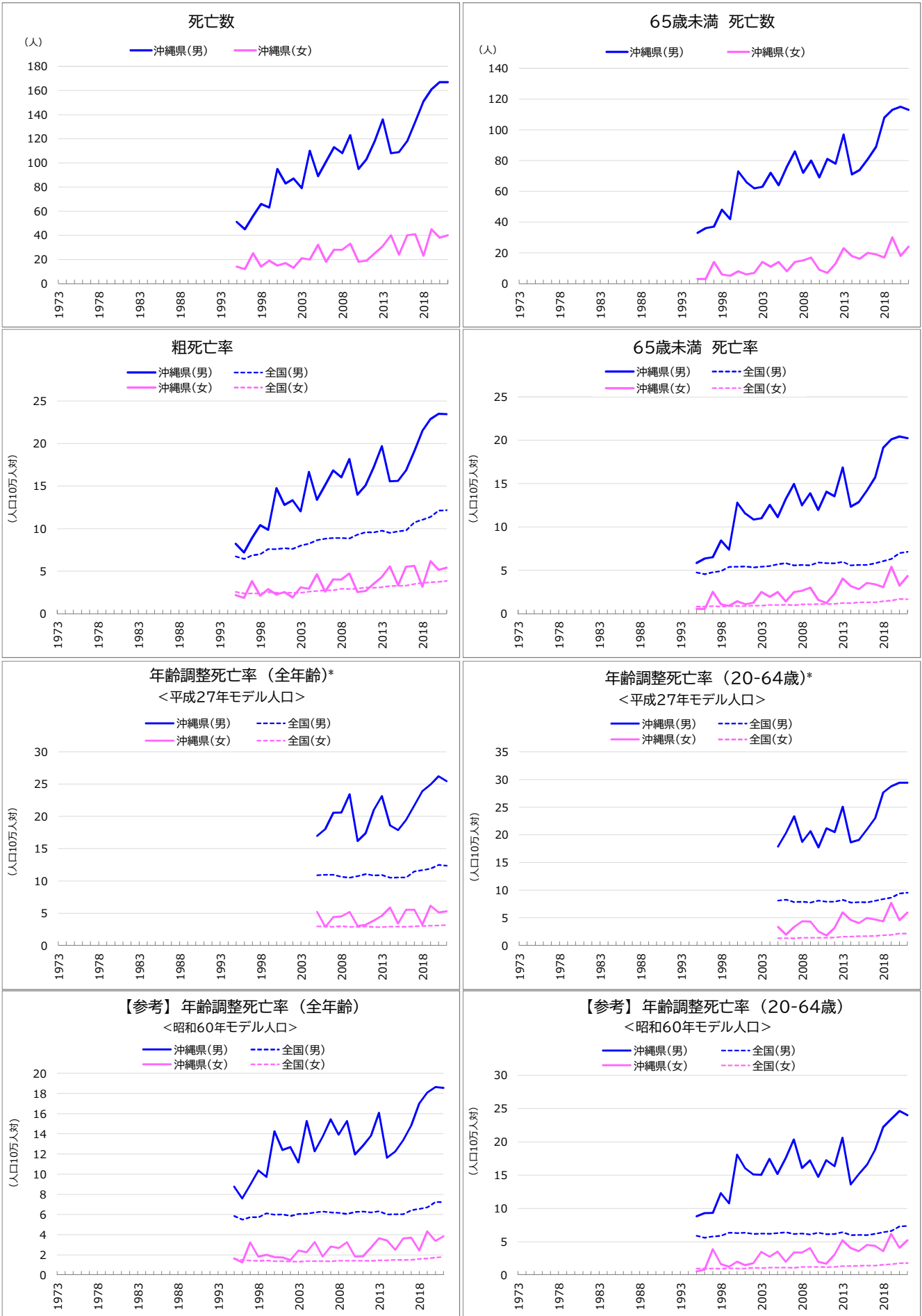


* 平成27年モデル人口を用いた年齢調整死亡率は、2005年(平成17年)以降の15年分を遡及して計算した。

肝硬変(アルコール性を除く) 死亡数、死亡率、年齢調整死亡率の推移(沖縄県、全国:1973-2021年)

年	死亡数(沖縄県)		死亡率				年齢調整死亡率<平成27年モデル人口>				(参考)年齢調整死亡率<60年モデル人口>			
			粗死亡率		65歳未満		全年齢		20-64歳		全年齢		20-64歳	
	総数	65歳未満	沖縄	全国	沖縄	全国	沖縄	全国	沖縄	全国	沖縄	全国	沖縄	全国
男														
1973														
1974														
1975														
1976														
1977														
1978														
1979														
1980														
1981														
1982														
1983														
1984														
1985														
1986														
1987														
1988														
1989														
1990														
1991														
1992														
1993														
1994														
1995	49	31	7.9	12.3	5.5	8.5					8.6	10.5	8.4	10.4
1996	56	36	9.0	11.9	6.4	8.0					9.1	10.0	9.3	9.7
1997	52	36	8.3	11.7	6.4	7.9					8.5	9.6	9.5	9.4
1998	37	20	5.8	11.2	3.5	7.3					5.9	9.0	5.2	8.6
1999	46	27	7.2	11.1	4.7	7.1					6.7	8.8	6.7	8.3
2000	44	25	6.8	10.4	4.4	6.7					6.6	8.0	6.2	7.7
2001	40	29	6.2	10.0	5.1	6.4					5.9	7.6	7.1	7.3
2002	40	25	6.1	9.5	4.4	6.0					5.7	7.1	6.1	6.8
2003	50	28	7.6	9.4	4.9	5.9					6.8	6.8	6.7	6.5
2004	55	33	8.3	9.2	5.8	5.3					7.5	6.5	7.9	5.8
2005	68	36	10.2	9.2	6.3	5.2	15.6	11.8	9.4	7.5	8.8	6.4	8.4	5.7
2006	53	38	7.9	8.9	6.6	5.0	10.2	11.2	10.9	7.1	6.9	6.1	8.4	5.5
2007	67	44	10.0	8.5	7.7	4.6	13.6	10.6	12.0	6.5	8.3	5.7	9.5	5.0
2008	63	39	9.4	8.4	6.8	4.4	12.5	10.3	10.8	6.2	8.0	5.5	8.8	4.7
2009	61	37	9.0	8.2	6.4	4.2	12.2	9.9	9.7	5.9	7.5	5.3	8.2	4.5
2010	50	27	7.4	8.0	4.7	3.8	9.9	9.6	7.1	5.3	5.9	5.0	5.8	4.0
2011	75	39	11.0	7.8	6.8	3.7	15.5	9.3	10.1	5.0	8.7	4.7	8.3	3.8
2012	74	42	10.8	7.5	7.3	3.5	14.9	8.7	10.9	4.8	8.4	4.4	9.1	3.6
2013	66	31	9.6	7.2	5.4	3.0	13.1	8.4	8.1	4.2	6.9	4.1	6.4	3.2
2014	57	30	8.2	6.9	5.2	2.9	10.8	7.9	7.9	4.1	6.0	3.9	6.1	3.1
2015	62	29	8.9	6.7	5.0	2.8	11.3	7.6	7.5	3.9	6.4	3.7	6.0	3.0
2016	60	28	8.6	6.8	4.9	2.7	11.0	7.6	7.3	3.9	5.8	3.7	5.6	2.9
2017	53	26	7.5	7.4	4.6	2.8	9.6	8.1	6.7	4.1	5.1	3.9	5.4	3.0
2018	82	42	11.7	7.5	7.4	2.9	13.8	8.0	10.8	4.0	8.3	3.9	8.8	3.0
2019	69	32	9.8	7.3	5.7	2.8	12.2	7.7	8.4	4.0	6.7	3.7	6.7	3.0
2020	75	28	10.5	7.3	5.0	2.9	13.0	7.7	7.4	4.0	6.6	3.7	5.7	3.0
2021	70	31	9.8	7.5	5.6	2.9	12.1	7.8	8.2	4.0	6.4	3.8	6.2	3.0
女														
1973														0.0
1974														0.0
1975														0.0
1976														0.0
1977														0.0
1978														0.0
1979														0.0
1980														0.0
1981														0.0
1982														0.0
1983														0.0
1984														0.0
1985														0.0
1986														0.0
1987														0.0
1988														0.0
1989														0.0
1990														0.0
1991														0.0
1992														0.0
1993														0.0
1994														0.0
1995	41	10	6.4	6.0	1.8	2.1					4.5	4.0	2.6	2.4
1996	30	9	4.6	6.0	1.6	2.1					3.5	3.9	2.5	2.3
1997	32	9	4.9	5.8	1.6	1.8					3.5	3.6	2.4	2.1
1998	25	3	3.8	5.4	0.5	1.7					2.5	3.3	0.8	1.9
1999	35	10	5.3	5.5	1.8	1.7					3.6	3.2	2.5	1.8
2000	34	6	5.1	5.4	1.1	1.5					3.3	3.1	1.5	1.7
2001	36	11	5.4	5.2	2.0	1.4					3.5	2.9	2.7	1.5
2002	41	8	6.1	5.2	1.4	1.4					3.7	2.9	1.9	1.6
2003	37	14	5.4	5.3	2.5	1.4					3.6	2.8	3.3	1.5
2004	28	8	4.1	5.4	1.4	1.4					2.7	2.7	1.9	1.4
2005	51	9	7.4	5.7	1.6	1.4	10.0	6.4	2.6	2.0	4.2	2.8	2.0	1.5
2006	50	8	7.2	5.5	1.4	1.2	9.7	6.1	2.1	1.6	4.3	2.5	1.9	1.2
2007	39	12	5.6	5.7	2.1	1.3	6.9	6.1	3.6	1.8	3.2	2.6	2.8	1.3
2008	40	14	5.7	5.8	2.5	1.2	7.2	6.1	4.0	1.7	3.7	2.6	3.1	1.3
2009	41	8	5.8	5.6	1.4	1.2	7.2	5.7	1.8	1.6	3.2	2.4	1.5	1.2
2010	54	12	7.7	5.7	2.1	1.3	9.2	5.6	3.2	1.7	4.0	2.4	2.5	1.2
2011	41	7	5.8	5.8	1.2	1.2	7.1	5.6	1.9	1.5	2.9	2.3	1.5	1.2
2012	45	16	6.3	5.5	2.8	1.0	7.1	5.2	4.2	1.4	3.6	2.1	3.4	1.0
2013	54	14	7.5	5.5	2.5	1.0	8.7	5.1	3.7	1.4	4.1	2.1	2.9	1.0
2014	64	17	8.9	5.5	3.0	1.0	9.8	5.0	4.5	1.4	4.4	2.0	3.4	1.0
2015	47	8	6.5	5.5	1.4	0.9	7.7	4.8	2.1	1.3	3.5	1.9	1.6	0.9
2016	44	12	6.1	5.5	2.1	1.0	6.6	4.8	3.1	1.4	3.3	1.9	2.6	1.0
2017	68	17	9.3	6.0	3.0	1.0	10.0	5.0	4.4	1.4	4.7	2.0	3.5	1.0
2018	56	5	7.7	5.9	0.9	1.0	8.1	4.8	1.3	1.3	3.1	1.9	1.0	1.0
2019	55	10	7.5	5.8	1.8	0.9	7.6	4.7	2.5	1.2	3.4	1.9	2.3	0.9
2020	65	17	8.8	5.8	3.1	0.9	9.3	4.6	4.4	1.2	4.5	1.9	3.6	0.9
2021	68	16	9.2	6.1	2.9	1.0	9.2	4.7	4.1	1.4	4.4	1.9	3.4	1.0

その他の肝疾患 死亡数、死亡率、年齢調整死亡率の推移(沖縄県、全国:1973-2021年)



* 平成27年モデル人口を用いた年齢調整死亡率は、2005年(平成17年)以降の15年分を遡及して計算した。

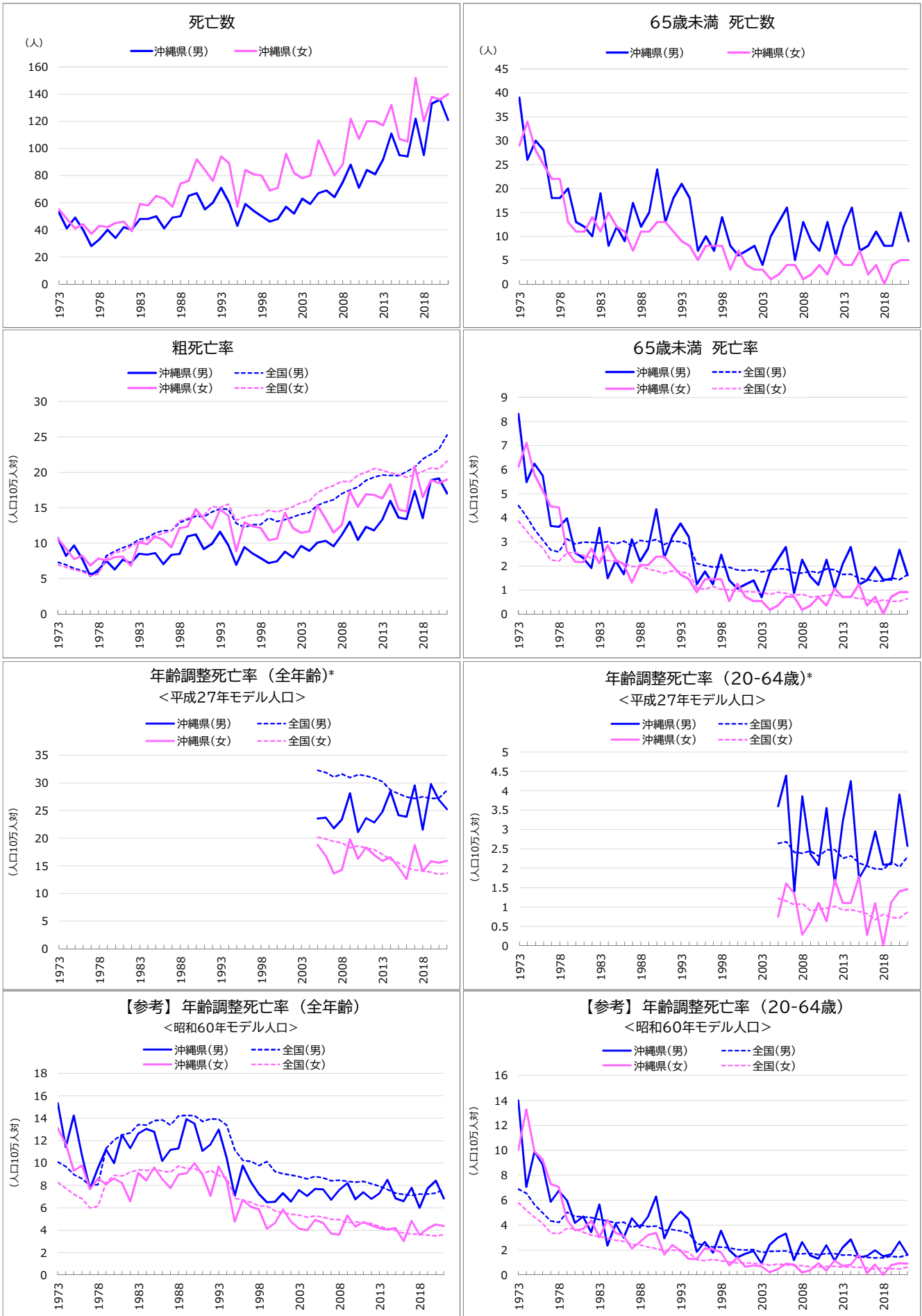
その他の肝疾患

死亡数、死亡率、年齢調整死亡率の推移(沖縄県、全国:1973-2021年)

年	死亡数(沖縄県)		死亡率				年齢調整死亡率<平成27年モデル人口>				(参考)年齢調整死亡率<60年モデル人口>			
			粗死亡率		65歳未満		全年齢		20-64歳		全年齢		20-64歳	
	総数	65歳未満	沖縄	全国	沖縄	全国	沖縄	全国	沖縄	全国	沖縄	全国	沖縄	全国
男														
1973														
1974														
1975														
1976														
1977														
1978														
1979														
1980														
1981														
1982														
1983														
1984														
1985														
1986														
1987														
1988														
1989														
1990														
1991														
1992														
1993														
1994														
1995	51	33	8.2	6.7	5.8	4.7					8.8	5.9	8.8	5.9
1996	45	36	7.2	6.4	6.4	4.6					7.6	5.5	9.3	5.6
1997	56	37	8.9	6.9	6.5	4.8					8.9	5.8	9.3	5.8
1998	66	48	10.4	7.0	8.5	4.9					10.4	5.7	12.3	5.9
1999	63	42	9.9	7.6	7.4	5.4					9.7	6.1	10.8	6.4
2000	95	73	14.7	7.6	12.8	5.4					14.2	6.0	18.1	6.3
2001	83	66	12.8	7.7	11.6	5.4					12.4	6.0	16.0	6.4
2002	87	62	13.3	7.6	10.8	5.3					12.7	5.9	15.1	6.2
2003	79	63	12.0	8.0	11.0	5.4					11.2	6.1	15.0	6.2
2004	110	72	16.6	8.2	12.6	5.5					15.3	6.1	17.5	6.2
2005	89	64	13.4	8.6	11.1	5.7	17.0	10.9	17.9	8.1	12.3	6.2	15.2	6.3
2006	101	76	15.1	8.8	13.2	5.8	18.0	11.0	20.3	8.3	13.7	6.3	17.5	6.5
2007	113	86	16.8	8.9	15.0	5.6	20.6	11.0	23.3	7.9	15.5	6.2	20.4	6.2
2008	108	72	16.0	8.9	12.5	5.6	20.6	10.7	18.7	7.9	13.9	6.2	16.1	6.2
2009	123	80	18.2	8.9	13.9	5.6	23.4	10.5	20.7	7.8	15.3	6.1	17.2	6.1
2010	95	69	14.0	9.3	12.0	5.9	16.2	10.8	17.7	8.1	12.0	6.3	14.7	6.4
2011	103	81	15.1	9.6	14.1	5.8	17.4	11.1	21.2	7.9	12.8	6.3	17.2	6.2
2012	118	78	17.2	9.6	13.5	5.8	21.0	10.9	20.5	7.9	13.8	6.2	16.4	6.2
2013	136	97	19.7	9.8	16.9	6.0	23.2	10.9	25.1	8.3	16.1	6.3	20.6	6.5
2014	108	71	15.6	9.5	12.4	5.6	18.6	10.5	18.7	7.8	11.6	6.0	13.6	6.0
2015	109	74	15.6	9.7	12.9	5.6	17.9	10.5	19.1	7.8	12.3	6.0	15.2	6.0
2016	118	81	16.8	9.8	14.2	5.6	19.5	10.6	21.0	7.8	13.4	6.0	16.6	6.0
2017	134	89	19.1	10.7	15.7	5.8	21.7	11.5	23.0	8.1	14.8	6.4	18.8	6.2
2018	151	108	21.5	11.0	19.1	6.1	23.9	11.7	27.7	8.4	17.0	6.6	22.2	6.4
2019	161	113	22.9	11.4	20.1	6.3	25.0	11.9	28.8	8.7	18.1	6.7	23.4	6.6
2020	167	115	23.5	12.1	20.4	7.0	26.2	12.5	29.4	9.4	18.6	7.2	24.6	7.3
2021	167	113	23.5	12.2	20.3	7.1	25.5	12.4	29.4	9.6	18.5	7.2	24.0	7.4
女														
1973														
1974														
1975														
1976														
1977														
1978														
1979														
1980														
1981														
1982														
1983														
1984														
1985														
1986														
1987														
1988														
1989														
1990														
1991														
1992														
1993														
1994														
1995	14	3	2.2	2.6	0.5	0.8					1.6	1.6	0.5	1.0
1996	12	3	1.8	2.4	0.5	0.8					1.2	1.5	0.8	1.0
1997	25	14	3.8	2.4	2.5	0.9					3.2	1.5	3.9	1.0
1998	14	6	2.1	2.4	1.1	0.8					1.8	1.4	1.6	1.0
1999	19	5	2.9	2.5	0.9	0.9					2.0	1.5	1.3	1.0
2000	15	8	2.2	2.5	1.4	0.9					1.8	1.4	2.0	1.0
2001	17	6	2.5	2.5	1.1	0.9					1.7	1.4	1.5	1.0
2002	13	7	1.9	2.5	1.3	0.9					1.5	1.4	1.8	1.1
2003	21	14	3.1	2.5	2.5	0.9					2.4	1.3	3.5	1.1
2004	20	11	2.9	2.6	2.0	1.0					2.3	1.4	2.7	1.1
2005	32	14	4.6	2.7	2.5	1.0	5.2	3.0	3.3	1.3	3.3	1.4	3.5	1.1
2006	18	8	2.6	2.8	1.4	1.0	2.9	3.0	1.9	1.3	1.8	1.4	2.0	1.1
2007	28	14	4.0	2.7	2.5	1.0	4.4	2.9	3.4	1.3	2.8	1.4	3.4	1.1
2008	28	15	4.0	2.9	2.7	1.1	4.5	3.0	4.4	1.4	2.7	1.4	3.4	1.2
2009	33	17	4.7	2.9	3.0	1.1	5.2	2.9	4.3	1.4	3.2	1.4	4.1	1.2
2010	18	9	2.6	2.9	1.6	1.1	3.0	2.9	2.5	1.4	1.8	1.4	2.0	1.2
2011	19	7	2.7	3.1	1.2	1.1	3.2	3.0	1.8	1.4	1.9	1.4	1.7	1.2
2012	25	13	3.5	3.0	2.3	1.1	3.8	2.9	3.2	1.5	2.7	1.4	3.1	1.2
2013	31	23	4.3	3.1	4.1	1.2	4.6	2.9	6.0	1.6	3.6	1.5	5.2	1.4
2014	40	18	5.6	3.3	3.2	1.2	5.9	2.9	4.6	1.6	3.4	1.5	4.0	1.4
2015	24	16	3.3	3.3	2.8	1.3	3.4	2.9	4.0	1.7	2.5	1.5	3.6	1.4
2016	40	20	5.5	3.3	3.5	1.3	5.5	2.9	5.0	1.7	3.6	1.5	4.5	1.4
2017	41	19	5.6	3.5	3.4	1.3	5.5	3.0	4.7	1.7	3.7	1.5	4.4	1.4
2018	23	17	3.2	3.6	3.1	1.4	3.2	3.0	4.4	1.9	2.4	1.6	3.6	1.6
2019	45	30	6.2	3.7	5.4	1.5	6.2	3.1	7.7	2.0	4.3	1.7	6.2	1.6
2020	38	18	5.2	3.7	3.2	1.7	5.1	3.1	4.6	2.2	3.4	1.7	4.1	1.8
2021	40	24	5.4	3.8	4.3	1.7	5.3	3.2	5.9	2.1	3.8	1.8	5.2	1.8

腎不全

死亡数、死亡率、年齢調整死亡率の推移(沖縄県、全国:1973-2021年)



*平成27年モデル人口を用いた年齢調整死亡率は、2005年(平成17年)以降の15年分を遡及して計算した。

※1973~1994年の死亡数、死亡率、年齢調整死亡率には、腎炎・ネフローゼを含む。

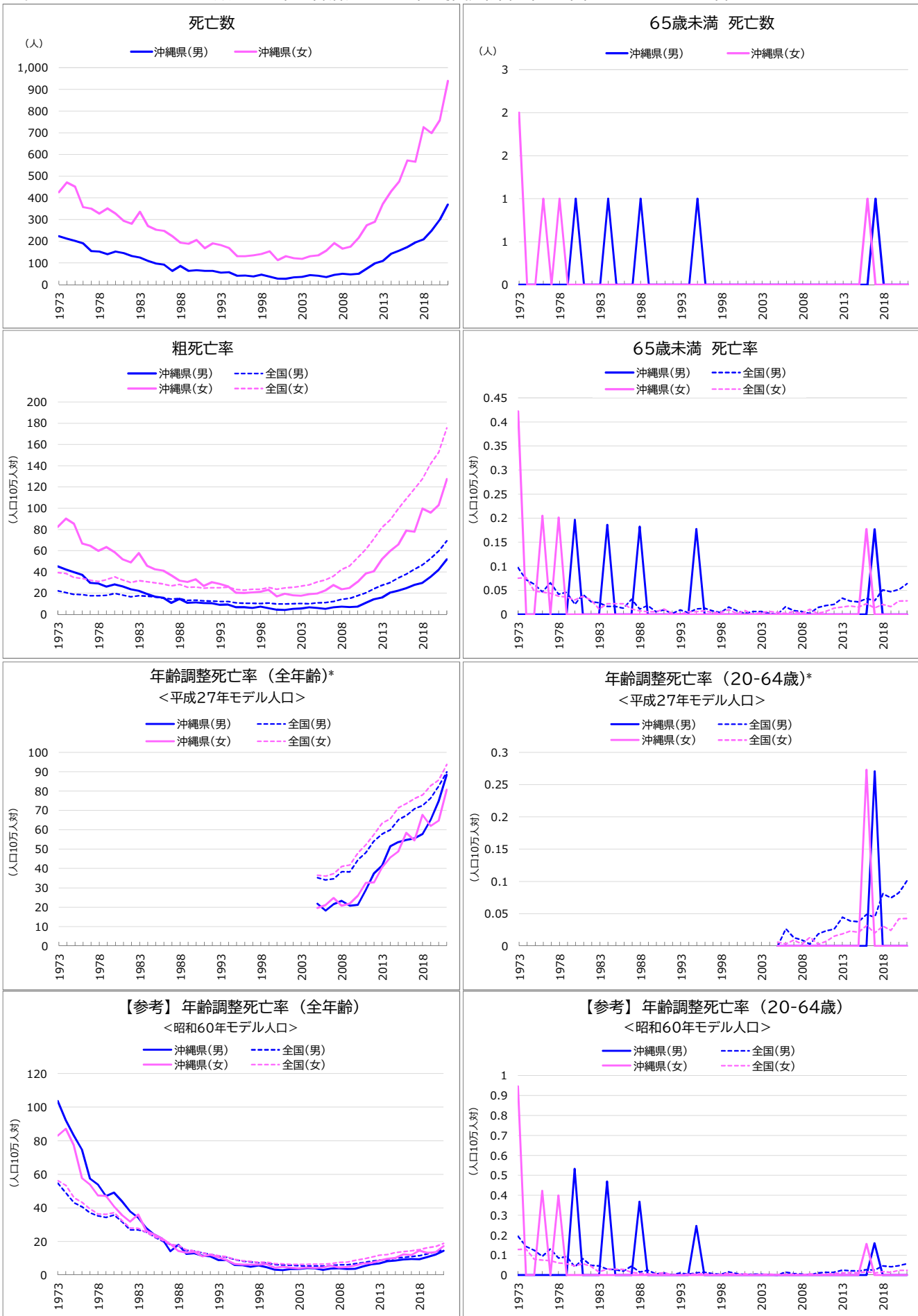
腎不全

死亡数、死亡率、年齢調整死亡率の推移(沖縄県、全国:1973-2021年)

年	死亡数(沖縄県)		死亡率				年齢調整死亡率<平成27年モデル人口>				(参考)年齢調整死亡率<60年モデル人口>			
	総数	65歳未満	粗死亡率		65歳未満		全年齢		20-64歳		全年齢		20-64歳	
			沖縄	全国	沖縄	全国	沖縄	全国	沖縄	全国	沖縄	全国	沖縄	全国
男 1973	53	39	10.7	7.3	8.3	4.5					15.3	10.1	14.0	6.9
1974	41	26	8.2	6.9	5.5	4.1					11.4	9.7	7.1	6.6
1975	49	30	9.7	6.4	6.2	3.5					14.2	9.0	9.9	5.7
1976	40	28	7.8	6.1	5.8	3.1					10.7	8.6	8.9	5.0
1977	28	18	5.4	5.7	3.7	2.7					7.7	8.0	5.9	4.4
1978	33	18	6.3	5.9	3.6	2.6					9.6	8.1	6.8	4.2
1979	40	20	7.5	8.2	4.0	3.1					11.2	11.3	6.0	5.0
1980	34	13	6.3	8.9	2.6	2.9					10.0	12.1	4.2	4.7
1981	42	12	7.7	9.4	2.3	3.0					12.5	12.5	4.7	4.7
1982	40	10	7.2	9.8	1.9	3.0					11.3	12.7	3.4	4.6
1983	48	19	8.5	10.5	3.6	2.9					12.6	13.4	5.6	4.5
1984	48	8	8.4	10.8	1.5	3.0					13.0	13.4	2.4	4.3
1985	50	12	8.6	11.4	2.2	2.9					12.8	13.8	4.1	4.2
1986	41	9	7.0	11.8	1.6	3.0					10.2	13.9	3.0	4.2
1987	49	17	8.3	11.8	3.1	2.8					11.2	13.4	4.6	3.8
1988	50	12	8.5	12.9	2.2	3.1					11.3	14.2	3.8	4.0
1989	65	15	11.0	13.3	2.7	3.0					13.9	14.3	4.7	3.9
1990	67	24	11.2	13.8	4.4	3.1					13.5	14.2	6.3	3.9
1991	55	13	9.2	13.7	2.3	2.9					11.1	13.7	2.9	3.6
1992	60	18	9.9	14.4	3.2	3.0					11.7	13.9	4.3	3.7
1993	71	21	11.6	14.9	3.8	3.0					13.0	13.9	5.1	3.6
1994	60	18	9.7	14.8	3.2	2.9					10.4	13.4	4.5	3.4
1995	43	7	6.9	12.8	1.2	2.1					7.1	11.2	1.9	2.5
1996	59	10	9.4	12.3	1.8	2.0					9.8	10.2	2.7	2.4
1997	54	7	8.6	12.6	1.2	1.9					8.3	10.2	1.8	2.3
1998	50	14	7.9	12.6	1.5	2.0					7.2	9.8	3.6	2.2
1999	46	8	7.2	13.5	1.4	1.9					6.5	10.1	2.0	2.2
2000	48	6	7.4	13.1	1.1	1.8					6.5	9.2	1.4	2.1
2001	57	7	8.8	13.3	1.2	1.8					7.3	9.0	1.7	2.0
2002	52	8	8.0	13.7	1.4	1.8					6.6	8.9	1.9	2.0
2003	63	4	9.6	14.1	0.7	1.7					7.6	8.8	0.9	1.8
2004	59	10	8.9	14.3	1.7	1.8					7.0	8.6	2.4	1.9
2005	67	13	10.1	15.4	2.3	1.9	23.6	32.3	3.6	2.6	7.7	8.8	3.0	1.9
2006	69	16	10.3	15.8	2.8	1.9	23.7	31.9	4.4	2.7	7.6	8.7	3.3	1.9
2007	64	5	9.5	16.1	0.9	1.7	21.8	31.1	1.4	2.4	6.7	8.4	1.2	1.7
2008	75	13	11.1	17.0	2.3	1.7	23.4	31.6	3.9	2.4	7.6	8.5	2.6	1.7
2009	88	9	13.0	17.5	1.6	1.8	28.2	31.0	2.4	2.4	8.2	8.4	1.6	1.8
2010	71	7	10.5	17.9	1.2	1.7	21.1	31.5	2.1	2.3	6.7	8.3	1.3	1.6
2011	84	13	12.3	18.9	2.3	1.9	23.6	31.3	3.6	2.5	7.4	8.4	2.4	1.7
2012	81	6	11.8	19.3	1.0	1.8	22.8	30.9	1.6	2.5	6.8	8.2	1.2	1.7
2013	92	12	13.3	19.6	2.1	1.6	24.7	30.2	3.2	2.3	7.3	7.9	2.2	1.6
2014	111	16	16.0	19.6	2.8	1.7	28.5	28.7	4.2	2.3	8.5	7.6	2.8	1.6
2015	95	7	13.6	19.5	1.2	1.5	24.2	28.0	1.7	2.1	6.8	7.3	1.4	1.5
2016	94	8	13.4	20.1	1.4	1.4	23.9	27.5	2.1	2.1	6.6	7.2	1.5	1.4
2017	122	11	17.4	20.7	1.9	1.4	29.5	27.2	2.9	2.0	7.8	7.1	2.0	1.4
2018	95	8	13.5	21.9	1.4	1.4	21.5	27.5	2.1	2.0	6.0	7.2	1.5	1.4
2019	133	8	18.9	22.5	1.4	1.5	29.8	27.2	2.1	2.2	7.7	7.2	1.7	1.5
2020	136	15	19.1	23.3	2.7	1.4	26.9	27.3	3.9	2.0	8.4	7.3	2.7	1.4
2021	121	9	17.0	25.3	1.6	1.6	25.2	28.7	2.6	2.3	6.8	7.7	1.6	1.6
女 1973	55	29	10.7	7.0	6.1	3.9					13.1	8.3	10.0	5.8
1974	48	34	9.2	6.6	7.1	3.4					11.7	7.7	13.3	5.2
1975	41	28	7.8	6.2	5.8	3.0					9.3	7.2	9.9	4.7
1976	44	25	8.2	6.0	5.1	2.7					9.8	6.8	9.3	4.1
1977	37	22	6.8	5.4	4.5	2.2					7.7	6.0	7.3	3.4
1978	43	22	7.8	5.7	4.4	2.2					8.6	6.2	7.1	3.3
1979	42	13	7.6	7.8	2.6	2.5					8.1	8.3	4.4	3.7
1980	45	11	8.0	8.7	2.2	2.6					8.6	8.9	3.6	3.7
1981	46	11	8.1	8.9	2.2	2.4					8.2	8.9	3.7	3.4
1982	39	14	6.8	9.6	2.7	2.3					6.6	9.2	4.4	3.2
1983	59	11	10.1	10.1	2.1	2.3					9.1	9.4	3.0	3.1
1984	58	15	9.9	10.5	2.9	2.2					8.4	9.3	4.4	3.0
1985	65	12	10.9	11.1	2.3	2.2					9.6	9.4	3.4	2.8
1986	63	11	10.5	11.4	2.1	2.1					8.6	9.3	3.1	2.7
1987	57	7	9.4	11.8	1.3	2.0					7.7	9.2	2.1	2.5
1988	74	11	12.1	13.1	2.0	2.0					9.0	9.7	2.6	2.4
1989	76	11	12.3	13.5	2.0	1.9					9.1	9.5	3.2	2.2
1990	92	13	14.8	14.1	2.4	1.8					10.0	9.5	3.4	2.1
1991	84	13	13.4	13.9	2.4	1.7					9.0	9.0	1.6	1.9
1992	76	11	12.0	15.2	2.0	1.8					7.1	9.4	2.4	2.0
1993	94	9	14.8	15.0	1.6	1.7					9.7	8.9	2.0	2.0
1994	89	8	13.9	15.5	1.5	1.7					8.4	8.7	1.3	1.8
1995	57	5	8.8	13.2	0.9	1.1					4.8	6.9	1.3	1.2
1996	84	8	12.9	13.7	1.4	1.0					6.7	6.7	2.1	1.2
1997	81	8	12.4	14.0	1.4	1.1					6.1	6.5	2.1	1.3
1998	80	8	12.2	13.9	1.4	1.0					5.9	6.2	1.8	1.1
1999	69	3	10.4	14.7	0.5	1.0					4.1	6.2	0.8	1.1
2000	71	7	10.6	14.4	1.3	0.9					4.6	5.7	1.4	1.0
2001	96	4	14.3	14.8	0.7	0.9					5.9	5.6	0.7	1.0
2002	82	3	12.1	15.1	0.5	0.9					4.8	5.4	0.8	0.9
2003	78	3	11.5	15.7	0.5	0.9					4.2	5.4	0.7	0.9
2004	80	1	11.7	16.0	0.2	0.8					4.0	5.2	0.2	0.8
2005	106	2	15.4	17.1	0.4	0.9	18.8	20.2	0.7	1.2	4.9	5.3	0.5	0.9
2006	93	4	13.4	17.7	0.7	0.9	16.8	19.9	1.6	1.2	4.6	5.2	0.9	0.8
2007	80	4	11.5	18.1	0.7	0.8	13.6	19.4	1.3	1.1	3.7	5.0	0.8	0.8
2008	88	1	12.6	18.7	0.2	0.8	14.3	19.2	0.3	1.1	3.6	5.0	0.2	0.8
2009	122	2	17.4	18.7	0.4	0.7	19.8	18.3	0.6	0.9	5.3	4.7	0.4	0.7
2010	107	4	15.2	19.6	0.7	0.7	16.3	18.6	1.1	0.9	4.3	4.8	1.0	0.7
2011	120	2	16.9	20.0	0.4	0.8	18.3	18.2	0.6	1.0	4.7	4.7	0.4	0.7
2012	120	6	16.8	20.5	1.1	0.8	17.0	18.0	1.7	1.0	4.4	4.6	1.2	0.7
2013	117	4	16.3	20.3	0.7	0.7	15.9	17.1	1.1	0.9	4.2	4.4	0.7	0.6
2014	132	4	18.3	19.9	0.7	0.7	16.6	16.2	1.1	0.9	4.1	4.1	0.8	0.7
2015	107	7	14.8	19.7	1.2	0.6	14.7	15.5	1.8	0.9	4.2	4.0	1.6	0.6
2016	105	2	14.5	19.3	0.4	0.6	12.6	14.6	0.3	0.8	3.0	3.7	0.2	0.6
2017	152	4	20.9	19.6	0.7	0.5	18.7	14.3	1.1	0.7	4.8	3.7	0.8	0.5
2018	120	0	16.5	20.2	0.0	0.6	14.0	14.1	0.0	0.8	3.6	3.6	0.0	0.6
2019	138	4	18.9	20.6	0.7	0.5	15.8	13.9	1.1	0.7	4.2	3.6	0.8	0.5
2020	136	5	18.5	20.5	0.9	0.5	15.5	13.5	1.4	0.7	4.5	3.5	1.0	0.5
2021	140	5	19.0	21.6	0.9	0.6	15.9	13.7	1.5	0.9	4.4	3.6	0.9	0.6

老衰

死亡数、死亡率、年齢調整死亡率の推移(沖縄県、全国:1973-2021年)



* 平成27年モデル人口を用いた年齢調整死亡率は、2005年(平成17年)以降の15年分を遡及して計算した。

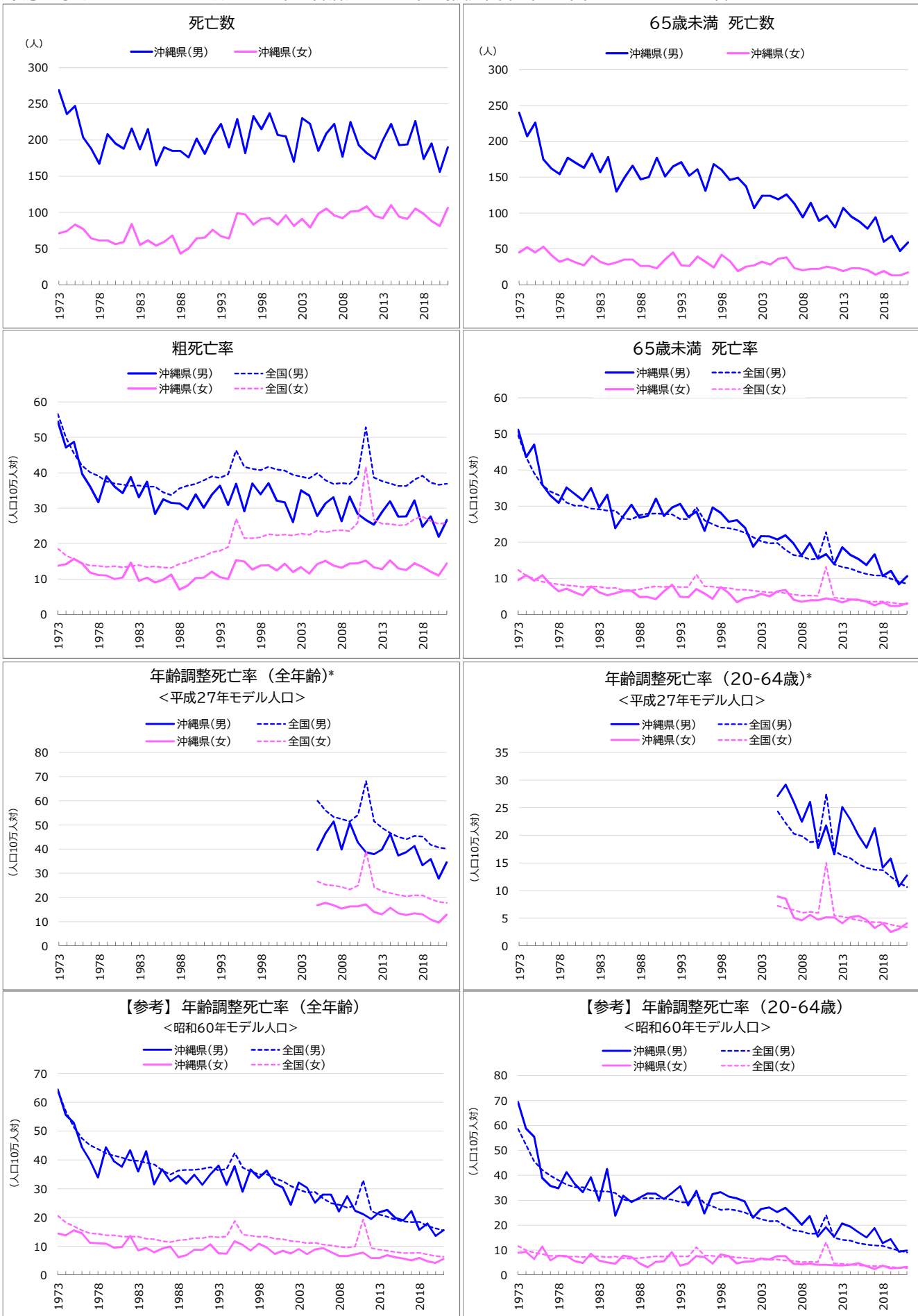
老衰

死亡数、死亡率、年齢調整死亡率の推移(沖縄県、全国:1973-2021年)

年	死亡数(沖縄県)		死亡率				年齢調整死亡率<平成27年モデル人口>				(参考)年齢調整死亡率<60年モデル人口>				
			粗死亡率		65歳未満		全年齢		20-64歳		全年齢		20-64歳		
	総数	65歳未満	沖縄	全国	沖縄	全国	沖縄	全国	沖縄	全国	沖縄	全国	沖縄	全国	
男	1973	223	0	45.1	22.2	0.0	0.1					103.6	54.7	0.0	0.2
	1974	212	0	42.3	20.5	0.0	0.1					92.2	49.0	0.0	0.1
	1975	202	0	39.8	18.8	0.0	0.1					83.3	43.2	0.0	0.1
	1976	191	0	37.2	18.6	0.0	0.0					74.6	40.7	0.0	0.1
	1977	155	0	29.8	17.6	0.0	0.1					57.5	37.2	0.0	0.1
	1978	153	0	29.0	17.6	0.0	0.0					53.9	35.3	0.0	0.1
	1979	140	0	26.2	18.1	0.0	0.0					47.0	34.3	0.0	0.1
	1980	153	1	28.3	19.7	0.2	0.0					49.1	35.8	0.5	0.0
	1981	145	0	26.4	18.3	0.0	0.0					44.0	31.7	0.0	0.1
	1982	132	0	23.7	16.5	0.0	0.0					37.9	27.0	0.0	0.0
	1983	125	0	22.1	17.5	0.0	0.0					34.2	27.0	0.0	0.0
	1984	110	1	19.2	17.3	0.2	0.0					28.1	25.6	0.5	0.0
	1985	97	0	16.7	16.4	0.0	0.0					24.1	22.8	0.0	0.0
	1986	92	0	15.7	15.4	0.0	0.0					21.6	20.4	0.0	0.0
	1987	64	0	10.9	14.5	0.0	0.0					14.2	18.1	0.0	0.0
	1988	86	1	14.6	14.9	0.2	0.0					18.1	17.6	0.4	0.0
	1989	64	0	10.8	13.1	0.0	0.0					12.7	14.8	0.0	0.0
	1990	67	0	11.2	13.4	0.0	0.0					13.0	14.4	0.0	0.0
	1991	64	0	10.6	12.7	0.0	0.0					11.6	13.2	0.0	0.0
	1992	64	0	10.6	12.6	0.0	0.0					11.2	12.4	0.0	0.0
	1993	55	0	9.0	12.1	0.0	0.0					8.9	11.3	0.0	0.0
	1994	57	0	9.3	12.1	0.0	0.0					8.9	10.7	0.0	0.0
	1995	41	1	6.6	11.0	0.2	0.0					6.0	9.3	0.2	0.0
	1996	42	0	6.7	10.4	0.0	0.0					5.9	8.4	0.0	0.0
	1997	38	0	6.0	10.4	0.0	0.0					4.9	8.0	0.0	0.0
	1998	46	0	7.2	10.3	0.0	0.0					5.7	7.4	0.0	0.0
	1999	37	0	5.8	10.8	0.0	0.0					4.6	7.4	0.0	0.0
	2000	28	0	4.3	9.8	0.0	0.0					3.2	6.3	0.0	0.0
	2001	27	0	4.2	9.9	0.0	0.0					2.9	6.1	0.0	0.0
	2002	34	0	5.2	10.1	0.0	0.0					3.6	5.9	0.0	0.0
	2003	36	0	5.5	10.2	0.0	0.0					3.6	5.8	0.0	0.0
	2004	44	0	6.7	10.0	0.0	0.0					4.2	5.4	0.0	0.0
	2005	41	0	6.2	10.8	0.0	0.0	21.8	35.3	0.0	0.0	4.0	5.6	0.0	0.0
	2006	35	0	5.2	11.2	0.0	0.0	18.2	34.1	0.0	0.0	3.0	5.5	0.0	0.0
	2007	45	0	6.7	12.2	0.0	0.0	21.5	34.7	0.0	0.0	3.9	5.6	0.0	0.0
	2008	50	0	7.4	14.2	0.0	0.0	23.3	38.4	0.0	0.0	4.1	6.3	0.0	0.0
	2009	47	0	6.9	15.2	0.0	0.0	20.8	38.3	0.0	0.0	3.6	6.2	0.0	0.0
	2010	50	0	7.4	17.5	0.0	0.0	21.2	44.6	0.0	0.0	3.7	6.9	0.0	0.0
	2011	74	0	10.8	20.4	0.0	0.0	28.9	48.4	0.0	0.0	5.2	7.5	0.0	0.0
	2012	98	0	14.3	24.0	0.0	0.0	37.5	54.2	0.0	0.0	6.4	8.3	0.0	0.0
	2013	110	0	15.9	27.5	0.0	0.0	41.4	58.0	0.0	0.0	6.9	9.0	0.0	0.0
	2014	142	0	20.4	30.0	0.0	0.0	51.4	60.0	0.0	0.0	8.2	9.2	0.0	0.0
	2015	157	0	22.5	34.2	0.0	0.0	53.6	65.2	0.0	0.0	8.6	10.1	0.0	0.0
	2016	173	0	24.7	37.9	0.0	0.0	54.7	67.4	0.0	0.0	9.3	10.5	0.0	0.0
	2017	195	1	27.8	42.5	0.2	0.0	55.6	70.9	0.3	0.0	9.6	11.2	0.2	0.0
	2018	209	0	29.7	46.6	0.0	0.1	57.8	72.7	0.0	0.1	9.4	11.7	0.0	0.0
	2019	249	0	35.4	52.7	0.0	0.0	65.2	76.4	0.0	0.1	10.8	12.7	0.0	0.0
	2020	299	0	42.0	59.6	0.0	0.1	74.8	82.7	0.0	0.1	12.2	13.9	0.0	0.0
	2021	369	0	51.8	69.2	0.0	0.1	88.5	90.0	0.0	0.1	14.4	15.4	0.0	0.1
女	1973	426	2	82.5	39.3	0.4	0.1					83.0	56.3	0.9	0.1
	1974	471	0	90.1	38.5	0.0	0.1					87.1	53.4	0.0	0.1
	1975	452	0	85.5	34.7	0.0	0.0					77.3	46.2	0.0	0.1
	1976	357	1	66.7	33.9	0.2	0.0					57.7	43.3	0.4	0.1
	1977	350	0	64.6	32.2	0.0	0.0					53.9	39.5	0.0	0.1
	1978	328	1	59.9	31.1	0.2	0.0					47.4	36.4	0.4	0.1
	1979	351	0	63.3	32.7	0.0	0.0					47.1	36.2	0.0	0.1
	1980	328	0	58.5	35.4	0.0	0.0					40.9	37.4	0.0	0.0
	1981	294	0	51.8	32.4	0.0	0.0					35.7	32.4	0.0	0.1
	1982	281	0	48.9	29.9	0.0	0.0					31.8	28.0	0.0	0.0
	1983	336	0	57.8	31.8	0.0	0.0					36.0	27.9	0.0	0.0
	1984	270	0	45.9	30.7	0.0	0.0					26.4	25.6	0.0	0.0
	1985	253	0	42.5	29.6	0.0	0.0					24.1	23.0	0.0	0.0
	1986	248	0	41.3	28.7	0.0	0.0					21.8	20.9	0.0	0.0
	1987	223	0	36.8	26.9	0.0	0.0					18.4	18.1	0.0	0.0
	1988	194	0	31.7	28.2	0.0	0.0					14.3	17.7	0.0	0.0
	1989	188	0	30.5	25.5	0.0	0.0					13.5	15.1	0.0	0.0
	1990	206	0	33.2	25.8	0.0	0.0					13.8	14.5	0.0	0.0
	1991	168	0	26.8	24.8	0.0	0.0					11.2	13.2	0.0	0.0
	1992	191	0	30.3	25.0	0.0	0.0					12.1	12.4	0.0	0.0
	1993	182	0	28.6	25.0	0.0	0.0					10.6	11.6	0.0	0.0
	1994	169	0	26.4	25.5	0.0	0.0					8.9	11.0	0.0	0.0
	1995	131	0	20.3	23.4	0.0	0.0					6.6	9.4	0.0	0.0
	1996	131	0	20.2	22.8	0.0	0.0					6.3	8.5	0.0	0.0
	1997	135	0	20.6	23.6	0.0	0.0					6.2	8.2	0.0	0.0
	1998	141	0	21.4	23.6	0.0	0.0					6.3	7.7	0.0	0.0
	1999	154	0	23.2	25.3	0.0	0.0					6.6	7.8	0.0	0.0
	2000	113	0	16.9	23.7	0.0	0.0					4.5	6.8	0.0	0.0
	2001	131	0	19.5	25.0	0.0	0.0					4.9	6.8	0.0	0.0
	2002	122	0	18.0	25.6	0.0	0.0					4.5	6.5	0.0	0.0
	2003	119	0	17.5	26.6	0.0	0.0					4.1	6.5	0.0	0.0
	2004	131	0	19.1	27.8	0.0	0.0					4.5	6.5	0.0	0.0
	2005	135	0	19.6	30.5	0.0	0.0	19.6	36.6	0.0	0.0	4.3	6.6	0.0	0.0
	2006	157	0	22.7	32.3	0.0	0.0	21.1	36.1	0.0	0.0	4.6	6.6	0.0	0.0
	2007	192	0	27.6	36.0	0.0	0.0	24.8	37.4	0.0	0.0	5.6	6.9	0.0	0.0
	2008	166	0	23.7	42.2	0.0	0.0	20.8	41.1	0.0	0.0	4.6	7.7	0.0	0.0
	2009	175	0	24.9	45.5	0.0	0.0	21.8	41.9	0.0	0.0	4.8	7.9	0.0	0.0
	2010	216	0	30.6	53.3	0.0	0.0	25.9	48.1	0.0	0.0	5.7	8.9	0.0	0.0

不慮の事故

死亡数、死亡率、年齢調整死亡率の推移(沖縄県、全国:1973-2021年)



* 平成27年モデル人口を用いた年齢調整死亡率は、2005年(平成17年)以降の15年分を遡及して計算した。

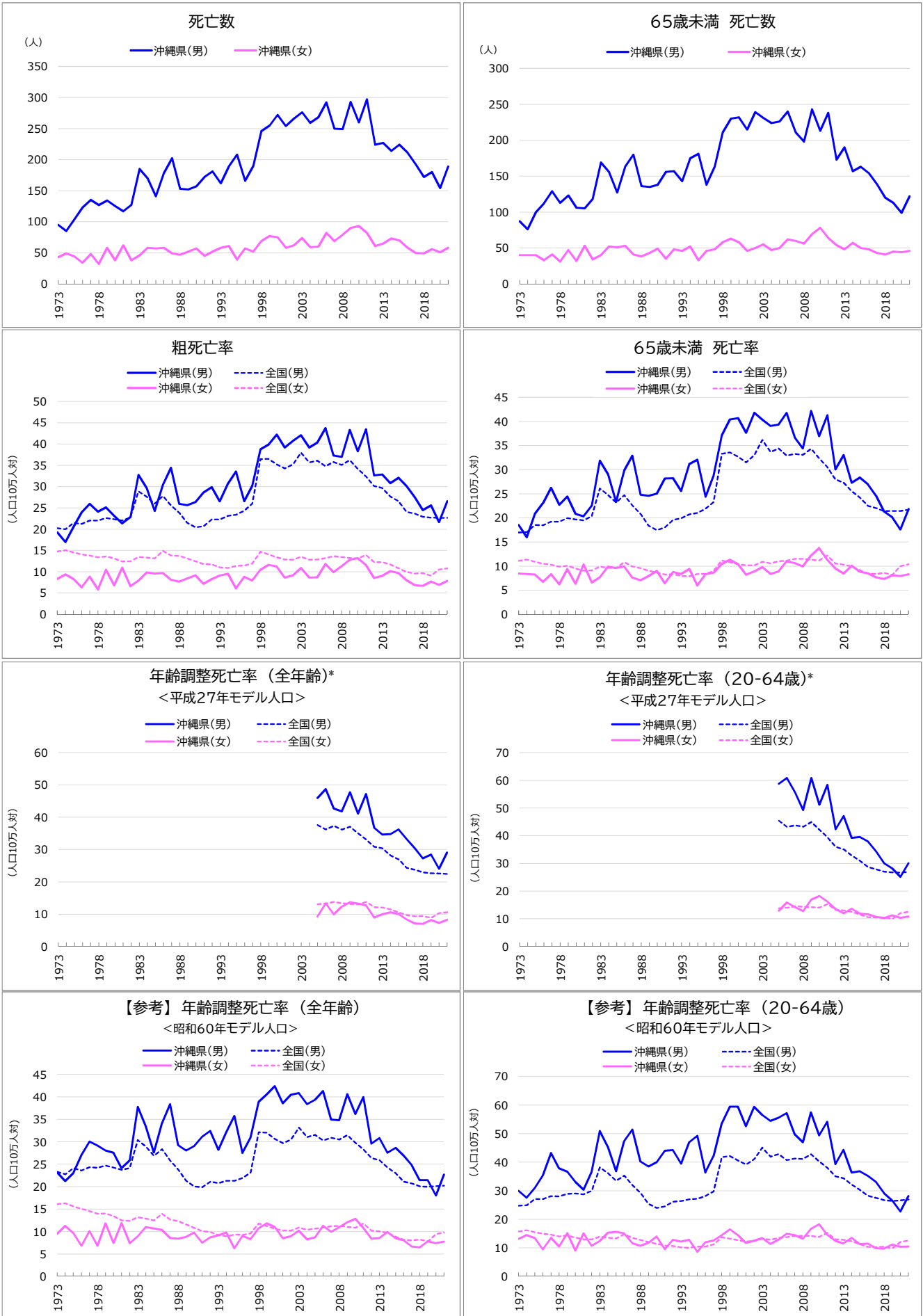
不慮の事故

死亡数、死亡率、年齢調整死亡率の推移(沖縄県、全国:1973-2021年)

年	死亡数(沖縄県)		死亡率				年齢調整死亡率<平成27年モデル人口>				(参考)年齢調整死亡率<60年モデル人口>				
			粗死亡率		65歳未満		全年齢		20-64歳		全年齢		20-64歳		
	総数	65歳未満	沖縄	全国	沖縄	全国	沖縄	全国	沖縄	全国	沖縄	全国	沖縄	全国	
男	1973	269	240	54.4	56.6	51.1	49.6					64.4	63.9	69.5	58.7
	1974	236	207	47.1	50.0	43.6	43.5					55.6	56.8	58.8	52.1
	1975	247	226	48.7	45.4	47.0	39.1					52.9	51.4	55.4	45.6
	1976	204	175	39.7	42.0	36.0	35.8					44.4	47.6	38.9	42.2
	1977	188	162	36.1	40.1	32.9	34.1					39.9	45.1	35.8	39.9
	1978	167	154	31.7	39.1	30.9	33.0					33.9	43.8	34.7	38.1
	1979	208	177	39.0	37.5	35.2	30.9					44.4	42.3	41.3	36.4
	1980	195	170	36.1	37.0	33.4	30.1					39.5	41.5	36.6	35.3
	1981	188	163	34.3	36.7	31.6	30.1					37.6	40.8	33.2	35.2
	1982	216	183	38.8	36.3	35.0	29.3					43.3	39.9	39.2	34.0
	1983	187	157	33.1	36.4	29.6	29.1					36.0	39.7	29.8	33.7
	1984	215	178	37.5	36.1	33.1	28.8					43.0	39.0	42.5	33.5
	1985	165	130	28.4	36.1	23.9	28.7					31.6	38.4	23.8	32.9
	1986	190	149	32.5	34.5	27.3	26.7					36.8	36.4	31.8	30.3
	1987	185	166	31.5	33.7	30.3	26.3					32.6	35.0	29.3	29.6
	1988	185	147	31.3	35.6	26.8	27.5					34.5	36.4	31.1	30.7
	1989	176	150	29.7	36.3	27.3	27.9					31.7	36.5	32.7	31.0
	1990	202	177	33.9	36.8	32.1	28.0					34.9	36.5	32.7	30.8
	1991	181	151	30.1	37.9	27.3	27.8					31.3	37.0	30.5	30.7
	1992	205	165	33.8	39.0	29.6	27.7					35.0	37.5	32.9	30.3
	1993	222	171	36.3	38.5	30.6	26.4					38.0	36.4	35.6	29.3
	1994	190	152	30.9	39.6	27.1	26.4					31.4	36.9	27.9	29.1
	1995	229	161	36.9	46.3	28.5	29.7					37.8	42.4	33.8	32.5
	1996	182	131	29.1	41.7	23.2	26.1					29.0	37.3	24.7	28.8
	1997	233	168	37.0	41.1	29.6	25.0					36.7	36.0	32.4	27.6
	1998	215	160	33.9	40.7	28.2	24.1					33.7	35.1	33.3	26.2
	1999	237	146	37.1	41.6	25.7	23.9					36.3	35.0	31.5	26.4
	2000	207	149	32.1	40.9	26.1	23.4					31.8	33.6	30.8	25.9
	2001	205	137	31.6	40.6	24.0	22.6					30.4	32.6	29.5	25.2
	2002	170	107	26.0	39.4	18.7	21.4					24.4	31.0	23.0	23.6
	2003	230	124	35.0	38.9	21.7	20.3					32.1	29.7	26.5	22.5
	2004	222	124	33.6	38.4	21.6	19.7					30.4	28.7	27.1	21.7
	2005	185	119	27.8	39.9	20.7	19.8	39.7	60.0	27.1	24.3	25.2	28.9	25.3	21.8
	2006	209	126	31.3	37.9	21.9	17.9	46.6	56.0	29.2	22.2	28.0	26.6	27.0	19.7
	2007	222	113	33.1	36.8	19.6	16.5	51.5	53.3	26.0	20.3	28.0	25.0	23.9	18.0
	2008	177	94	26.3	37.1	16.3	16.1	39.9	52.5	22.5	19.9	22.1	24.5	20.2	17.5
	2009	225	114	33.3	36.8	19.8	15.2	50.9	51.5	26.0	18.8	27.4	23.5	23.6	16.6
	2010	193	89	28.4	38.9	15.4	15.5	42.8	54.3	17.7	19.0	22.3	24.2	15.4	16.7
	2011	182	96	26.6	52.9	16.7	22.8	38.8	68.2	21.8	27.5	21.2	33.0	19.2	24.1
	2012	174	80	25.3	38.7	13.9	13.9	38.0	51.6	16.5	17.2	19.5	22.3	15.4	15.0
	2013	200	107	29.0	37.7	18.6	13.1	39.9	48.8	25.1	16.3	21.8	21.1	20.7	14.2
	2014	222	95	32.0	37.0	16.5	12.7	46.3	46.7	22.9	15.9	22.7	20.3	19.5	13.9
	2015	193	88	27.6	36.3	15.3	11.8	37.3	45.1	20.0	14.8	19.9	19.3	17.2	12.8
	2016	194	78	27.7	36.3	13.7	11.2	38.7	44.1	17.7	14.1	19.0	18.6	15.1	12.3
	2017	226	94	32.2	38.1	16.6	10.8	41.3	45.5	21.3	13.8	22.2	18.4	18.8	11.9
	2018	174	60	24.8	39.2	10.6	10.8	33.4	45.3	14.1	13.7	15.7	18.5	12.8	11.8
	2019	195	68	27.7	37.2	12.1	9.8	35.9	41.9	15.8	12.5	17.9	17.0	14.4	10.7
	2020	156	47	21.9	36.6	8.4	9.1	27.8	40.8	10.8	11.5	13.6	16.2	9.4	9.9
	2021	190	59	26.7	36.9	10.6	8.5	34.5	40.2	12.7	10.7	15.6	15.5	9.8	9.1
女	1973	71	45	13.8	18.6	9.5	12.3					14.5	20.6	8.9	11.6
	1974	74	52	14.2	16.6	10.9	10.8					13.8	18.3	9.3	10.0
	1975	83	45	15.7	15.6	9.3	9.9					15.6	17.0	6.5	9.0
	1976	77	53	14.4	14.5	10.9	9.1					14.5	15.6	11.4	8.5
	1977	64	41	11.8	13.8	8.3	8.7					11.2	14.5	5.9	7.8
	1978	61	32	11.1	13.7	6.4	8.3					11.1	14.4	7.8	7.7
	1979	61	36	11.0	13.5	7.2	8.1					10.9	13.9	7.6	7.4
	1980	56	31	10.0	13.6	6.1	7.9					9.5	13.9	5.6	7.5
	1981	59	27	10.4	13.3	5.3	7.6					9.8	13.4	4.8	7.3
	1982	84	40	14.6	13.6	7.7	7.7					13.6	13.4	8.6	7.5
	1983	55	32	9.5	13.9	6.1	7.7					8.6	13.4	5.8	7.6
	1984	61	28	10.4	13.4	5.3	7.3					9.4	12.6	5.2	7.2
	1985	54	31	9.1	13.5	5.8	7.3					7.9	12.5	4.6	7.5
	1986	59	35	9.8	13.2	6.6	6.7					9.2	11.8	7.8	6.8
	1987	68	35	11.2	13.2	6.5	6.7					9.9	11.5	7.2	6.7
	1988	43	26	7.0	14.3	4.8	7.0					6.2	12.1	4.7	6.9
	1989	50	26	8.1	14.8	4.8	7.5					6.9	12.3	3.2	7.2
	1990	64	23	10.3	15.9	4.2	7.7					8.8	12.9	5.3	7.6
	1991	65	35	10.4	16.4	6.4	7.6					8.7	12.9	5.5	7.5
	1992	76	45	12.0	17.6	8.2	7.8					10.7	13.4	9.2	7.7
	1993	67	27	10.5	18.0	4.9	7.6					7.6	13.2	3.8	7.6
	1994	64	26	10.0	19.0	4.7	7.6					7.4	13.5	4.6	7.5
	1995	99	39	15.3	27.0	7.0	11.1					11.7	18.8	7.6	11.3
	1996	97	32	14.9	21.5	5.8	7.8					10.5	14.1	7.3	8.0
	1997	83	24	12.7	21.5	4.3	7.7					8.5	13.8	4.6	7.8
	1998	91	42	13.8	21.8	7.6	7.3					10.9	13.3	8.3	7.3
	1999	92	33	13.9	22.7	5.9	7.3					9.6	13.4	7.6	7.5
	2000	83	19	12.4	22.3	3.4	6.8					7.4	12.6	4.6	7.1
	2001	96	25	14.3	22.6	4.5	6.8					8.4	12.5	5.4	7.0
	2002	81	27	12.0	22.3	4.8	6.6					7.5	11.9	5.6	6.6
	2003	91	32	13.4	22.9	5.7	6.3					9.0	11.6	6.7	6.4
	2004	79	28	11.5	22.5	5.0	6.1					7.3	11.1	6.3	6.2
	2005	98	36	14.2	23.6	6.4	6.2	16.8	26.7	8.9	7.2	8.9	11.3	7.6	6.3
	2006	105	38	15.2	23.1	6.7	5.8	17.8	25.3	8.6	6.8	9.4	10.6	7.6	5.8
	2007	96	23	13.8	23.7	4.1	5.6	16.8	25.1	5.1	6.5	8.0	10.4	4.6	5.7
	2008	92	20	13.2	23.8	3.5	5.2	15.4	24.4	4.6	6.0	6.7	9.9	4.3	5.2
	2009	101	22	14.4	23.5	3.9	5.3	16.4	23.3	5.6	6.1	6.6	9.6	4.6	5.4
	2010	102	22	14.5	25.9	3.9	5.1	16.3	25.0	4.7	6.0	7.2	10.0	4.1	5.2
	2011	108	25	15.2	41.6	4.4	13.1	17.2	39.2	5.2	15.0	7.9	19.4	4.1	13.2
	2012	95	23	13.3	26.8	4.1	4.6	14.0	24.4	5.1	5.5	5.9	9.4	4.0	4.8
	2013	92	19	12.8	25.6	3.4	4.4	13.1	22.6	4.1	5.3	5.9	8.9	3.8	4.6
	2014	110	23	15.3	25.6	4.1	4.2	15.8	21.9	5.2	5.0	6.9	8.5	4.1	4.3
	2015	94	23	13.0	25.2	4.1	3.9	13.5	21.1	5.4	4.7	6.2	8.0	4.7	4.0
	2016	91	20	12.5	25.3	3.5	3.6	12.8	20.5	4.7	4.3	5.7	7.7	3.6	3.8
	2017	105	14	14.4	26.9	2.5	3.5	13.5	21.0	3.2	4.3	5.1	7.7	2.5	3.6
	2018	98	19	13.4	27.5	3.4	3.5	13.0	20.9	4.1	4.3	6.0	7.8	3.8	3.6
	2019	88	13	12.1	26.4	2.3	3.3	10.9	19.4	2.5	3.9				

自殺

死亡数、死亡率、年齢調整死亡率の推移(沖縄県、全国:1973-2021年)



* 平成27年モデル人口を用いた年齢調整死亡率は、2005年(平成17年)以降の15年分を遡及して計算した。

自殺

死亡数、死亡率、年齢調整死亡率の推移(沖縄県、全国:1973-2021年)

年	死亡数(沖縄県)		死亡率				年齢調整死亡率<平成27年モデル人口>				(参考)年齢調整死亡率<60年モデル人口>				
			粗死亡率		65歳未満		全年齢		20-64歳		全年齢		20-64歳		
	総数	65歳未満	沖縄	全国	沖縄	全国	沖縄	全国	沖縄	全国	沖縄	全国	沖縄	全国	
男	1973	95	87	19.2	20.2	18.5	17.0					23.1	23.3	30.0	24.8
	1974	85	76	17.0	20.0	16.0	17.0					21.3	22.8	27.6	25.0
	1975	104	100	20.5	21.5	20.8	18.5					23.0	24.1	31.0	27.1
	1976	123	112	23.9	21.2	23.0	18.5					27.1	23.6	35.4	27.1
	1977	135	129	25.9	22.0	26.2	19.2					30.0	24.4	43.2	28.2
	1978	127	113	24.1	22.0	22.7	19.2					29.2	24.2	37.9	28.1
	1979	134	123	25.1	22.6	24.4	20.0					28.0	24.7	36.7	28.9
	1980	125	106	23.1	22.3	20.8	19.7					27.5	24.3	33.1	29.1
	1981	117	105	21.3	22.0	20.3	19.5					24.1	23.7	30.3	28.7
	1982	127	118	22.8	22.7	22.6	20.4					25.9	24.2	36.6	30.0
	1983	185	169	32.7	28.9	31.9	26.1					37.8	30.4	50.9	38.2
	1984	170	156	29.7	27.6	29.0	24.8					33.4	28.9	45.4	36.1
	1985	141	127	24.2	26.0	23.3	23.2					27.6	26.9	36.9	33.5
	1986	178	163	30.5	27.8	29.9	24.7					34.1	28.4	47.4	35.3
	1987	202	180	34.4	25.6	32.9	22.6					38.3	25.9	51.4	32.0
	1988	153	136	25.9	23.8	24.8	20.8					29.3	23.8	40.3	29.2
	1989	152	135	25.6	21.5	24.5	18.4					28.0	21.3	38.5	25.4
	1990	157	138	26.3	20.4	25.0	17.5					29.1	20.0	39.9	24.0
	1991	172	156	28.6	20.6	28.2	18.0					31.1	19.9	44.0	24.6
	1992	181	157	29.9	22.3	28.2	19.6					32.4	21.1	44.2	26.2
	1993	162	143	26.5	22.3	25.6	19.9					28.2	20.8	39.5	26.4
	1994	189	175	30.7	23.1	31.2	20.7					32.2	21.3	47.0	27.0
	1995	208	181	33.5	23.4	32.1	21.0					35.7	21.3	49.2	27.2
	1996	166	138	26.5	24.3	24.4	21.9					27.5	22.0	36.3	28.2
	1997	190	163	30.2	26.0	28.8	23.3					30.9	23.2	42.1	29.8
	1998	246	211	38.7	36.5	37.2	33.3					38.9	32.1	53.5	41.8
	1999	255	230	39.9	36.5	40.4	33.6					40.6	32.0	59.4	42.1
	2000	272	232	42.2	35.2	40.7	32.7					42.4	30.7	59.4	40.6
	2001	254	215	39.2	34.2	37.6	31.5					38.5	29.7	52.6	39.2
	2002	266	239	40.8	35.2	41.8	33.0					40.5	30.5	59.4	41.1
	2003	276	231	42.0	38.0	40.3	36.2					40.8	33.2	56.6	45.1
	2004	259	224	39.2	35.6	39.1	33.7					38.4	31.1	54.5	42.0
	2005	268	226	40.3	36.1	39.4	34.4	46.0	37.6	58.8	45.4	39.4	31.6	55.5	42.9
	2006	292	240	43.7	34.8	41.8	32.9	48.7	36.3	60.9	43.2	41.3	30.3	57.1	40.8
	2007	250	211	37.3	35.8	36.7	33.2	42.7	37.4	55.6	43.7	35.0	30.9	49.8	41.3
	2008	249	198	37.0	35.1	34.4	33.1	41.8	36.2	49.3	43.3	34.8	30.5	46.9	41.1
	2009	293	243	43.3	36.2	42.2	34.3	47.7	37.1	60.8	45.0	40.6	31.5	57.4	42.8
	2010	260	213	38.3	34.2	36.9	32.4	41.1	35.0	51.2	42.1	36.2	29.8	49.4	40.3
	2011	297	238	43.5	32.4	41.3	30.5	47.2	33.1	58.4	39.4	40.0	28.3	54.2	38.1
	2012	224	173	32.6	30.1	30.0	28.0	36.7	30.9	42.3	36.0	29.6	26.4	39.3	35.1
	2013	227	190	32.9	29.7	33.0	27.3	34.7	30.4	47.1	35.1	30.8	25.9	44.3	34.4
	2014	214	157	30.8	27.6	27.3	25.5	34.8	28.2	39.3	32.9	27.6	24.2	36.3	32.2
	2015	224	163	32.1	26.6	28.4	24.2	36.2	27.0	39.6	31.0	28.6	23.0	36.8	30.4
	2016	211	154	30.1	24.1	27.0	22.5	33.3	24.3	37.9	28.7	26.9	21.1	35.2	28.3
	2017	193	139	27.5	23.6	24.6	22.0	30.3	23.8	34.3	27.9	24.8	20.8	33.1	27.5
	2018	172	120	24.5	22.9	21.3	21.4	27.2	23.0	30.1	27.1	21.5	20.1	29.1	26.7
	2019	180	113	25.6	22.7	20.1	21.4	28.4	22.7	28.2	26.8	21.5	20.0	26.6	26.4
	2020	154	99	21.7	22.6	17.6	21.4	24.0	22.6	25.2	26.7	18.0	20.1	22.7	26.6
	2021	189	122	26.5	22.6	21.9	21.7	29.1	22.5	30.0	26.9	22.7	20.2	28.1	27.0
女	1973	43	40	8.3	14.8	8.4	11.1					9.5	16.1	13.1	15.8
	1974	49	40	9.4	15.0	8.4	11.4					11.3	16.3	14.5	16.2
	1975	44	40	8.3	14.6	8.3	10.9					9.7	15.6	13.4	15.5
	1976	34	33	6.4	14.1	6.8	10.5					6.8	15.1	9.5	15.0
	1977	48	41	8.9	13.8	8.3	10.3					10.1	14.6	13.5	14.7
	1978	32	31	5.8	13.4	6.2	9.9					6.8	14.0	10.5	14.0
	1979	58	47	10.5	13.6	9.4	10.1					11.8	14.0	15.1	14.3
	1980	38	32	6.8	13.1	6.3	9.5					7.4	13.4	9.1	13.6
	1981	62	53	10.9	12.4	10.4	9.1					11.9	12.5	15.1	13.0
	1982	38	34	6.6	12.5	6.6	9.1					7.4	12.4	10.7	13.0
	1983	46	40	7.9	13.4	7.7	9.9					9.0	13.2	12.5	14.0
	1984	58	52	9.9	13.3	9.9	9.6					11.0	12.9	15.3	13.5
	1985	57	51	9.6	13.1	9.6	9.5					10.7	12.5	15.6	13.3
	1986	58	53	9.7	14.9	9.9	10.8					10.4	14.0	15.1	14.8
	1987	49	41	8.1	13.8	7.6	9.9					8.6	12.7	11.6	13.5
	1988	47	38	7.7	13.7	7.0	9.6					8.4	12.3	10.7	12.8
	1989	52	43	8.4	13.1	7.9	9.0					8.8	11.6	11.8	12.1
	1990	57	49	9.2	12.4	9.0	8.7					9.8	10.8	14.0	11.5
	1991	45	35	7.2	11.8	6.4	8.3					7.5	10.1	9.5	10.9
	1992	52	48	8.2	11.7	8.8	8.3					8.7	9.9	12.8	10.7
	1993	58	46	9.1	11.1	8.4	7.9					9.2	9.2	12.2	10.2
	1994	61	52	9.5	10.9	9.4	7.9					9.8	9.0	12.8	10.0
	1995	39	33	6.0	11.3	6.0	8.3					6.3	9.3	8.6	10.5
	1996	57	46	8.8	11.5	8.3	8.4					9.0	9.3	12.0	10.5
	1997	52	48	8.0	11.9	8.6	9.0					8.3	9.6	12.6	11.2
	1998	69	58	10.5	14.7	10.4	11.2					10.7	11.8	14.4	13.7
	1999	77	63	11.6	14.1	11.3	10.8					11.8	11.3	16.5	13.2
	2000	75	58	11.2	13.4	10.4	10.4					11.1	10.7	14.4	12.7
	2001	58	46	8.6	12.9	8.2	10.2					8.5	10.3	11.7	12.3
	2002	62	50	9.2	12.8	8.9	10.2					8.9	10.2	12.5	12.4
	2003	74	55	10.9	13.5	9.8	10.9					10.2	10.9	13.5	13.2
	2004	59	47	8.6	12.8	8.4	10.6					8.2	10.4	11.4	12.8
	2005	60	50	8.7	12.9	8.9	11.0	9.3	13.1	12.9	13.9	8.7	10.7	12.8	13.5
	2006	82	62	11.8	13.2	11.0	11.1	13.3	13.3	15.9	14.0	11.3	10.9	14.9	13.8
	2007	69	60	9.9	13.7	10.6	11.5	10.0	13.8	14.2	14.6	10.0	11.2	14.5	14.1
	2008	79	56	11.3	13.5	9.9	11.5	12.3	13.5	12.7	14.4	10.9	11.3	13.2	14.2
	2009	90	69	12.8	13.2	12.2	11.3	13.7	13.2	16.9	14.3	12.1	11.1	16.6	14.2
	2010	93	78	13.2	13.2	13.8	11.2	13.3	13.1	18.2	14.1	12.8	10.9	18.3	13.9
	2011	82	64	11.6	13.9	11.3	12.2	12.8	13.8	16.2	15.4	10.8	11.8	14.6	15.3
	2012	61	54	8.6	12.3	9.5	10.5	9.0	12.2	13.4	13.3	8.4	10.2	12.4	13.0
	2013	65	48	9.1	12.3	8.5	10.3	10.0	12.1	11.9	13.0	8.6	10.1	11.5	12.8
	2014	73	57	10.1	11.7	10.1	9.9	10.6	11.5	13.6	12.6	9.9	9.7	13.5	12.4
	2015	70	50	9.7	10.8	8.8	9.2	10.1	10.6	11.9	11.5	8.5	8.9	11.3	11.3
	2016	58	48	8.0	9.9	8.5	8.5	8.4	9.8	11.6	10.7	8.0	8.2	11.5	10.4
	2017	50	43	6.9	9.6	7.7	8.4	7.2	9.4	10.7	10.5	6.7	8.0	9.9	10.3
	2018	49	41	6.7	9.7	7.4	8.6	7.0	9.5	10.2	10.5	6.5	8.3	9.7	