# 沖縄県　質問票の状況, 40-74歳（2017年）

## 該当者割合〔40-74歳〕

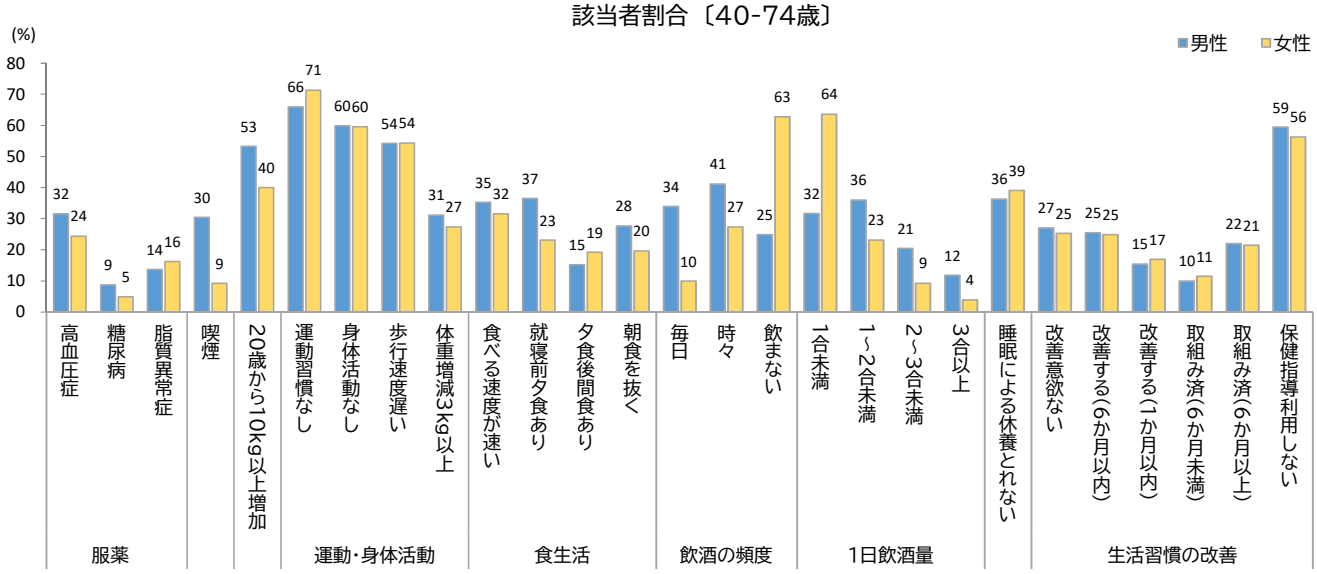


## 標準化該当比〔男性, 40-74歳〕

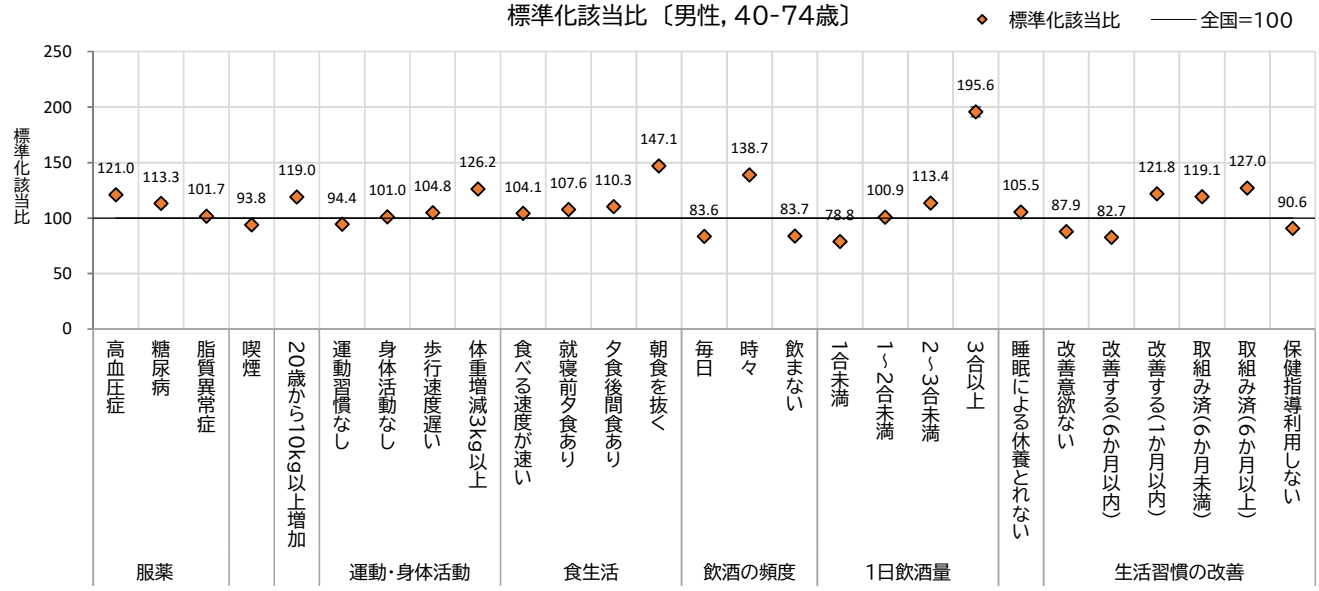


## 標準化該当比〔女性, 40-74歳〕

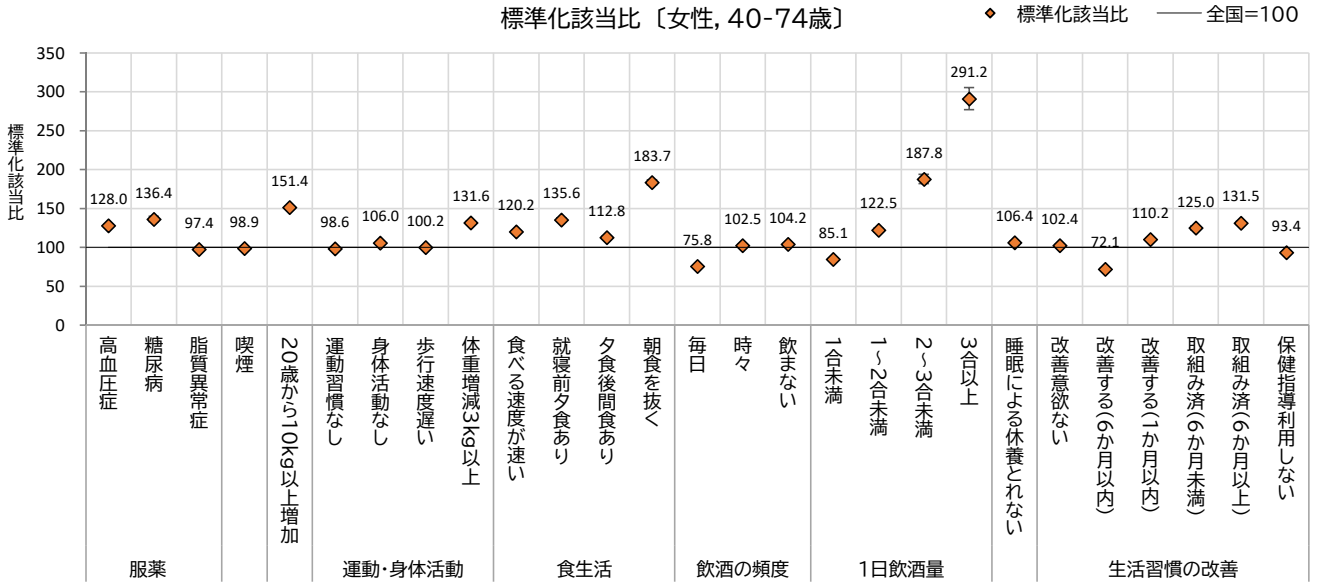


※標準化該当比が100より大きい場合は、基準集団(全国)より該当者が多く、100より小さい場合は少ないことを意味します。
ただし、統計学的に有意に高い(低い)かは、右表の判定区分をご確認ください。

## 沖縄県（40-74歳）

| | | 回答者 | 該当者 | | 対全国（全国=100） | | | | | 対沖縄県（沖縄県=100） | | | | |
|---|---|---|---|---|---|---|---|---|---|---|---|---|---|---|
| | | | | | 期待数 | 標準化 | 95%信頼区間 | | 判定 | 期待数 | 標準化 | 95%信頼区間 | | 判定 |
| | | （人） | （人） | （%） | （人） | 該当比 | 下限値 | 上限値 | 区分 | （人） | 該当比 | 下限値 | 上限値 | 区分 |
| 男性 | 服薬　高血圧症 | 113,410 | 35,837 | 31.6 | 29,610 | 121.0 | 119.8 | 122.3 | ▲ | 35,837 | 100.0 | 99.0 | 101.0 | |
| | 服薬　糖尿病 | 113,410 | 9,940 | 8.8 | 8,771 | 113.3 | 111.1 | 115.6 | ▲ | 9,940 | 100.0 | 98.0 | 102.0 | |
| | 服薬　脂質異常症 | 113,410 | 15,532 | 13.7 | 15,278 | 101.7 | 100.1 | 103.3 | ▲ | 15,532 | 100.0 | 98.4 | 101.6 | |
| | 喫煙 | 113,406 | 34,483 | 30.4 | 36,745 | 93.8 | 92.9 | 94.8 | ▽ | 34,483 | 100.0 | 98.9 | 101.1 | |
| | 20歳時体重から10kg以上増加 | 66,446 | 35,372 | 53.2 | 29,729 | 119.0 | 117.7 | 120.2 | ▲ | 35,372 | 100.0 | 99.0 | 101.0 | |
| | １回30分以上の運動習慣なし | 68,064 | 44,847 | 65.9 | 47,530 | 94.4 | 93.5 | 95.2 | ▽ | 44,847 | 100.0 | 99.1 | 100.9 | |
| | １日１時間以上身体活動なし | 67,734 | 40,564 | 59.9 | 40,180 | 101.0 | 100.0 | 101.9 | | 40,564 | 100.0 | 99.0 | 101.0 | |
| | 歩行速度遅い | 66,766 | 36,187 | 54.2 | 34,523 | 104.8 | 103.7 | 105.9 | ▲ | 36,187 | 100.0 | 99.0 | 101.0 | |
| | １年間で体重増減３Kg以上 | 65,697 | 20,497 | 31.2 | 16,241 | 126.2 | 124.5 | 127.9 | ▲ | 20,497 | 100.0 | 98.6 | 101.4 | |
| | 食べる速度が速い | 66,387 | 23,411 | 35.3 | 22,482 | 104.1 | 102.8 | 105.5 | ▲ | 23,411 | 100.0 | 98.7 | 101.3 | |
| | 週３回以上就寝前夕食 | 67,575 | 24,696 | 36.5 | 22,946 | 107.6 | 106.3 | 109.0 | ▲ | 24,696 | 100.0 | 98.8 | 101.3 | |
| | 週３回以上夕食後間食 | 66,965 | 10,191 | 15.2 | 9,238 | 110.3 | 108.2 | 112.5 | ▲ | 10,191 | 100.0 | 98.1 | 102.0 | |
| | 週３回以上朝食を抜く | 67,428 | 18,678 | 27.7 | 12,698 | 147.1 | 145.0 | 149.2 | ▲ | 18,678 | 100.0 | 98.6 | 101.4 | |
| | 飲酒の頻度　毎日 | 75,400 | 25,613 | 34.0 | 30,642 | 83.6 | 82.6 | 84.6 | ▽ | 25,613 | 100.0 | 98.8 | 101.2 | |
| | 飲酒の頻度　時々 | 75,400 | 31,041 | 41.2 | 22,374 | 138.7 | 137.2 | 140.3 | ▲ | 31,041 | 100.0 | 98.9 | 101.1 | |
| | 飲酒の頻度　飲まない | 75,400 | 18,746 | 24.9 | 22,383 | 83.7 | 82.6 | 85.0 | ▽ | 18,746 | 100.0 | 98.6 | 101.4 | |
| | １日飲酒量　１合未満 | 64,275 | 20,342 | 31.6 | 25,825 | 78.8 | 77.7 | 79.9 | ▽ | 20,342 | 100.0 | 98.6 | 101.4 | |
| | １日飲酒量　１～２合未満 | 64,275 | 23,162 | 36.0 | 22,950 | 100.9 | 99.6 | 102.2 | | 23,162 | 100.0 | 98.7 | 101.3 | |
| | １日飲酒量　２～３合未満 | 64,275 | 13,180 | 20.5 | 11,619 | 113.4 | 111.5 | 115.4 | ▲ | 13,180 | 100.0 | 98.3 | 101.7 | |
| | １日飲酒量　３合以上 | 64,275 | 7,591 | 11.8 | 3,880 | 195.6 | 191.3 | 200.1 | ▲ | 7,591 | 100.0 | 97.8 | 102.3 | |
| | 睡眠による休養が取れない | 66,330 | 24,096 | 36.3 | 22,843 | 105.5 | 104.2 | 106.8 | ▲ | 24,096 | 100.0 | 98.7 | 101.3 | |
| | 生活習慣　改善意欲ない | 77,656 | 21,023 | 27.1 | 23,927 | 87.9 | 86.7 | 89.1 | ▽ | 21,023 | 100.0 | 98.7 | 101.4 | |
| | 生活習慣　改善する(6か月以内) | 77,656 | 19,797 | 25.5 | 23,924 | 82.7 | 81.6 | 83.9 | ▽ | 19,797 | 100.0 | 98.6 | 101.4 | |
| | 生活習慣　改善する(1か月以内) | 77,656 | 11,998 | 15.5 | 9,850 | 121.8 | 119.6 | 124.0 | ▲ | 11,998 | 100.0 | 98.2 | 101.8 | |
| | 生活習慣　取組み済(6か月未満) | 77,656 | 7,756 | 10.0 | 6,510 | 119.1 | 116.5 | 121.8 | ▲ | 7,756 | 100.0 | 97.8 | 102.3 | |
| | 生活習慣　取組み済(6か月以上) | 77,656 | 17,082 | 22.0 | 13,446 | 127.0 | 125.1 | 129.0 | ▲ | 17,082 | 100.0 | 98.5 | 101.5 | |
| | 保健指導利用しない | 65,112 | 38,677 | 59.4 | 42,674 | 90.6 | 89.7 | 91.5 | ▽ | 38,677 | 100.0 | 99.0 | 101.0 | |
| 女性 | 服薬　高血圧症 | 111,390 | 27,162 | 24.4 | 21,220 | 128.0 | 126.5 | 129.5 | ▲ | 27,162 | 100.0 | 98.8 | 101.2 | |
| | 服薬　糖尿病 | 111,390 | 5,464 | 4.9 | 4,005 | 136.4 | 132.8 | 140.1 | ▲ | 5,464 | 100.0 | 97.4 | 102.7 | |
| | 服薬　脂質異常症 | 111,390 | 18,138 | 16.3 | 18,616 | 97.4 | 96.0 | 98.9 | ▽ | 18,138 | 100.0 | 98.5 | 101.5 | |
| | 喫煙 | 111,384 | 10,284 | 9.2 | 10,395 | 98.9 | 97.0 | 100.9 | | 10,284 | 100.0 | 98.1 | 102.0 | |
| | 20歳時体重から10kg以上増加 | 64,817 | 25,956 | 40.0 | 17,140 | 151.4 | 149.6 | 153.3 | ▲ | 25,956 | 100.0 | 98.8 | 101.2 | |
| | １回30 分以上の運動習慣なし | 66,053 | 47,111 | 71.3 | 47,794 | 98.6 | 97.7 | 99.5 | ▽ | 47,111 | 100.0 | 99.1 | 100.9 | |
| | １日１時間以上身体活動なし | 65,757 | 39,178 | 59.6 | 36,959 | 106.0 | 105.0 | 107.1 | ▲ | 39,178 | 100.0 | 99.0 | 101.0 | |
| | 歩行速度遅い | 65,022 | 35,326 | 54.3 | 35,265 | 100.2 | 99.1 | 101.2 | | 35,326 | 100.0 | 99.0 | 101.0 | |
| | １年間で体重増減３Kg以上 | 63,807 | 17,420 | 27.3 | 13,239 | 131.6 | 129.6 | 133.5 | ▲ | 17,420 | 100.0 | 98.5 | 101.5 | |
| | 食べる速度が速い | 63,623 | 20,083 | 31.6 | 16,712 | 120.2 | 118.5 | 121.8 | ▲ | 20,083 | 100.0 | 98.6 | 101.4 | |
| | 週３回以上就寝前夕食 | 65,543 | 15,133 | 23.1 | 11,158 | 135.6 | 133.5 | 137.8 | ▲ | 15,133 | 100.0 | 98.4 | 101.6 | |
| | 週３回以上夕食後間食 | 65,107 | 12,491 | 19.2 | 11,078 | 112.8 | 110.8 | 114.8 | ▲ | 12,491 | 100.0 | 98.3 | 101.8 | |
| | 週３回以上朝食を抜く | 65,476 | 12,866 | 19.6 | 7,004 | 183.7 | 180.5 | 186.9 | ▲ | 12,866 | 100.0 | 98.3 | 101.7 | |
| | 飲酒の頻度　毎日 | 69,136 | 6,856 | 9.9 | 9,042 | 75.8 | 74.0 | 77.6 | ▽ | 6,856 | 100.0 | 97.6 | 102.4 | |
| | 飲酒の頻度　時々 | 69,136 | 18,910 | 27.4 | 18,455 | 102.5 | 101.0 | 103.9 | ▲ | 18,910 | 100.0 | 98.6 | 101.4 | |
| | 飲酒の頻度　飲まない | 69,136 | 43,370 | 62.7 | 41,639 | 104.2 | 103.2 | 105.1 | ▲ | 43,370 | 100.0 | 99.1 | 100.9 | |
| | １日飲酒量　１合未満 | 41,435 | 26,356 | 63.6 | 30,987 | 85.1 | 84.0 | 86.1 | ▽ | 26,356 | 100.0 | 98.8 | 101.2 | |
| | １日飲酒量　１～２合未満 | 41,435 | 9,602 | 23.2 | 7,840 | 122.5 | 120.0 | 124.9 | ▲ | 9,602 | 100.0 | 98.0 | 102.0 | |
| | １日飲酒量　２～３合未満 | 41,435 | 3,844 | 9.3 | 2,047 | 187.8 | 181.9 | 193.8 | ▲ | 3,844 | 100.0 | 96.9 | 103.2 | |
| | １日飲酒量　３合以上 | 41,435 | 1,633 | 3.9 | 561 | 291.2 | 277.2 | 305.7 | ▲ | 1,633 | 100.0 | 95.2 | 105.0 | |
| | 睡眠による休養が取れない | 64,393 | 25,183 | 39.1 | 23,663 | 106.4 | 105.1 | 107.7 | ▲ | 25,183 | 100.0 | 98.8 | 101.2 | |
| | 生活習慣　改善意欲ない | 77,858 | 19,695 | 25.3 | 19,237 | 102.4 | 101.0 | 103.8 | ▲ | 19,695 | 100.0 | 98.6 | 101.4 | |
| | 生活習慣　改善する(6か月以内) | 77,858 | 19,342 | 24.8 | 26,812 | 72.1 | 71.1 | 73.2 | ▽ | 19,342 | 100.0 | 98.6 | 101.4 | |
| | 生活習慣　改善する(1か月以内) | 77,858 | 13,167 | 16.9 | 11,946 | 110.2 | 108.4 | 112.1 | ▲ | 13,167 | 100.0 | 98.3 | 101.7 | |
| | 生活習慣　取組み済(6か月未満) | 77,858 | 8,938 | 11.5 | 7,150 | 125.0 | 122.4 | 127.6 | ▲ | 8,938 | 100.0 | 97.9 | 102.1 | |
| | 生活習慣　取組み済(6か月以上) | 77,858 | 16,716 | 21.5 | 12,714 | 131.5 | 129.5 | 133.5 | ▲ | 16,716 | 100.0 | 98.5 | 101.5 | |
| | 保健指導利用しない | 63,654 | 35,822 | 56.3 | 38,363 | 93.4 | 92.4 | 94.3 | ▽ | 35,822 | 100.0 | 99.0 | 101.0 | |

・判定区分　▲：基準集団（全国または沖縄県）と比べて、該当者が有意に多い　（標準化該当比＞100　かつ　95%信頼区間　下限値＞100）

▽：基準集団（全国または沖縄県）と比べて、該当者が有意に少ない　（標準化該当比＜100　かつ　95%信頼区間上限値＜100）

# 沖縄県　質問票の状況, 40-64歳（2017年）

## 該当者割合〔40-64歳〕

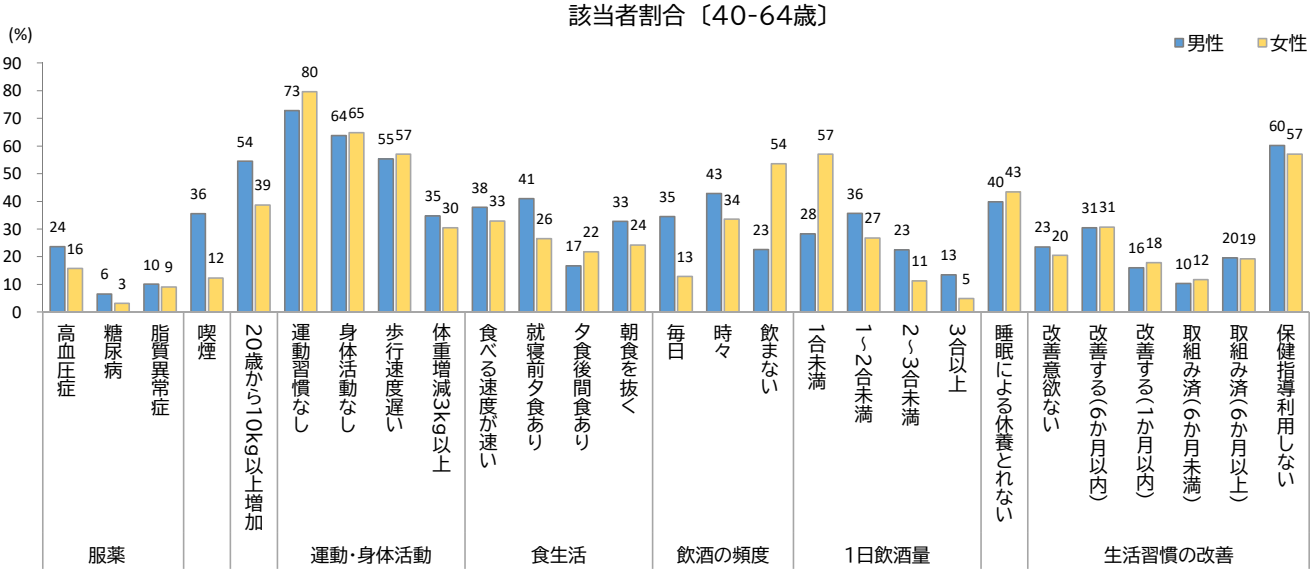


## 標準化該当比〔男性, 40-64歳〕

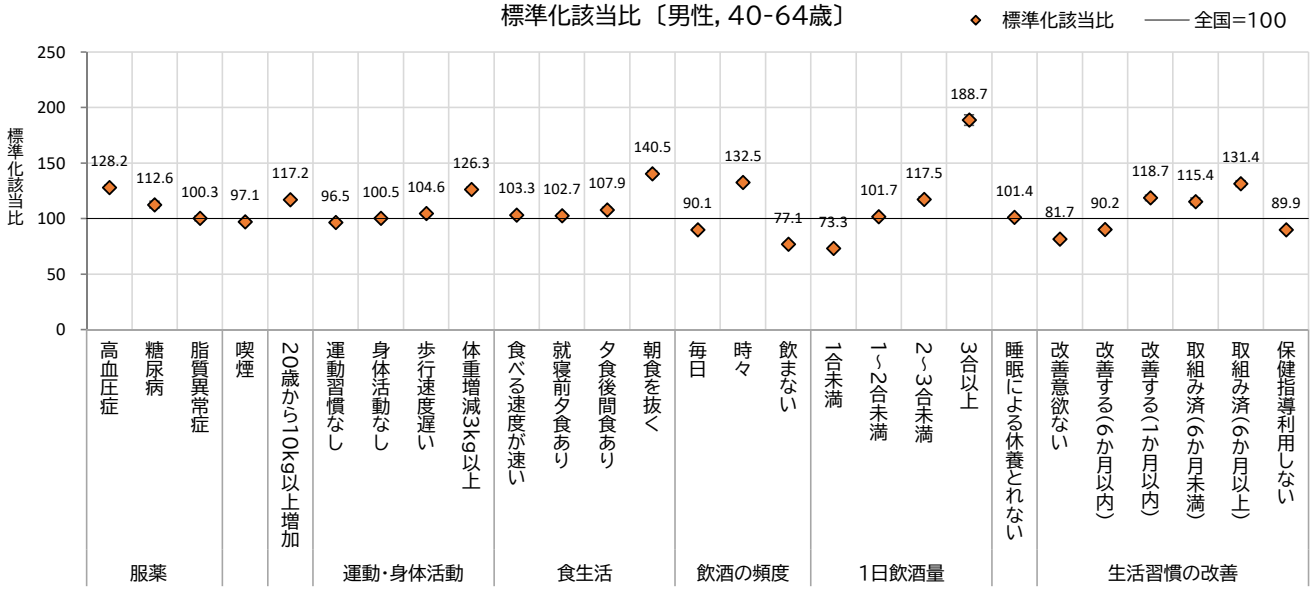


## 標準化該当比〔女性, 40-64歳〕

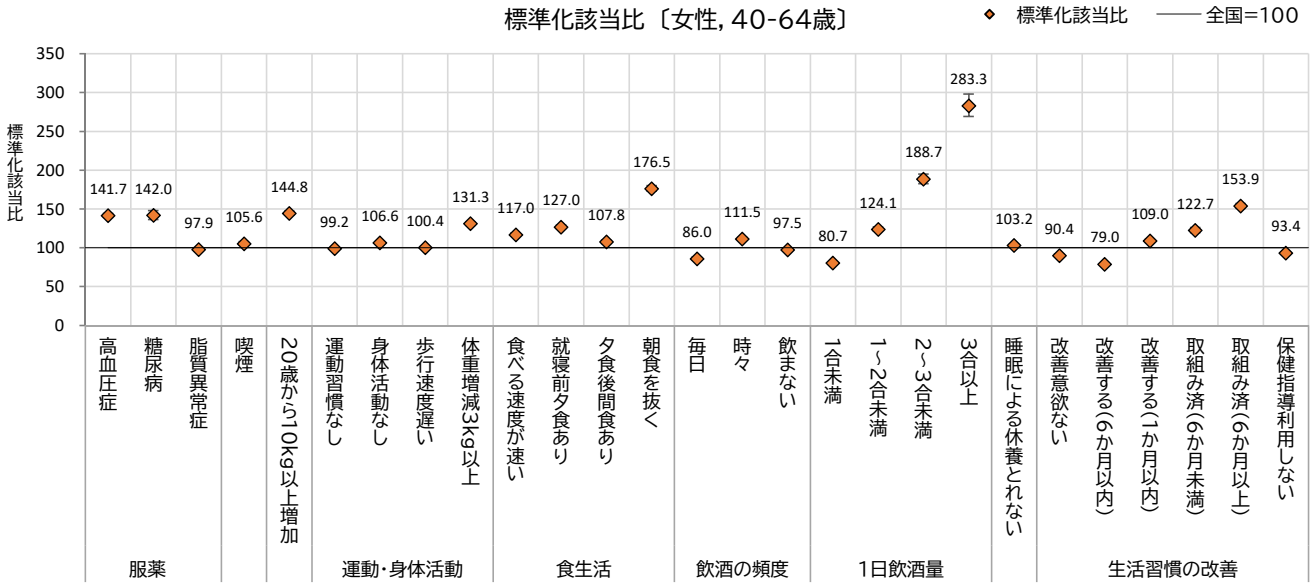


※標準化該当比が100より大きい場合は、基準集団(全国)より該当者が多く、100より小さい場合は少ないことを意味します。
ただし、統計学的に有意に高い(低い)かは、右表の判定区分をご確認ください。

## 沖縄県（40-64歳）

| | | 回答者 | 該当者 | | 対全国（全国=100） | | | | | 対沖縄県（沖縄県=100） | | | | |
|---|---|---|---|---|---|---|---|---|---|---|---|---|---|---|
| | | （人） | （人） | （%） | 期待数（人） | 標準化該当比 | 95%信頼区間 下限値 | 95%信頼区間 上限値 | 判定区分 | 期待数（人） | 標準化該当比 | 95%信頼区間 下限値 | 95%信頼区間 上限値 | 判定区分 |
| 男性 | 服薬　高血圧症 | 80,944 | 19,159 | 23.7 | 14,949 | 128.2 | 126.4 | 130.0 | ▲ | 19,159 | 100.0 | 98.6 | 101.4 | |
| | 服薬　糖尿病 | 80,944 | 5,242 | 6.5 | 4,657 | 112.6 | 109.5 | 115.7 | ▲ | 5,242 | 100.0 | 97.3 | 102.7 | |
| | 服薬　脂質異常症 | 80,944 | 8,195 | 10.1 | 8,170 | 100.3 | 98.1 | 102.5 | | 8,195 | 100.0 | 97.8 | 102.2 | |
| | 喫煙 | 80,942 | 28,806 | 35.6 | 29,660 | 97.1 | 96.0 | 98.2 | ▽ | 28,806 | 100.0 | 98.8 | 101.2 | |
| | 20歳時体重から10kg以上増加 | 47,583 | 25,923 | 54.5 | 22,122 | 117.2 | 115.8 | 118.6 | ▲ | 25,923 | 100.0 | 98.8 | 101.2 | |
| | １回30分以上の運動習慣なし | 48,460 | 35,297 | 72.8 | 36,564 | 96.5 | 95.5 | 97.5 | ▽ | 35,297 | 100.0 | 99.0 | 101.0 | |
| | １日１時間以上身体活動なし | 48,332 | 30,829 | 63.8 | 30,681 | 100.5 | 99.4 | 101.6 | | 30,829 | 100.0 | 98.9 | 101.1 | |
| | 歩行速度遅い | 47,868 | 26,506 | 55.4 | 25,344 | 104.6 | 103.3 | 105.9 | ▲ | 26,506 | 100.0 | 98.8 | 101.2 | |
| | １年間で体重増減３Kg以上 | 47,087 | 16,340 | 34.7 | 12,936 | 126.3 | 124.4 | 128.3 | ▲ | 16,340 | 100.0 | 98.5 | 101.5 | |
| | 食べる速度が速い | 47,723 | 18,050 | 37.8 | 17,481 | 103.3 | 101.8 | 104.8 | ▲ | 18,050 | 100.0 | 98.5 | 101.5 | |
| | 週３回以上就寝前夕食 | 48,289 | 19,788 | 41.0 | 19,267 | 102.7 | 101.3 | 104.1 | ▲ | 19,788 | 100.0 | 98.6 | 101.4 | |
| | 週３回以上夕食後間食 | 47,775 | 7,992 | 16.7 | 7,407 | 107.9 | 105.5 | 110.3 | ▲ | 7,992 | 100.0 | 97.8 | 102.2 | |
| | 週３回以上朝食を抜く | 48,201 | 15,797 | 32.8 | 11,239 | 140.5 | 138.4 | 142.8 | ▲ | 15,797 | 100.0 | 98.4 | 101.6 | |
| | 飲酒の頻度　毎日 | 53,106 | 18,324 | 34.5 | 20,342 | 90.1 | 88.8 | 91.4 | ▽ | 18,324 | 100.0 | 98.6 | 101.5 | |
| | 飲酒の頻度　時々 | 53,106 | 22,767 | 42.9 | 17,179 | 132.5 | 130.8 | 134.3 | ▲ | 22,767 | 100.0 | 98.7 | 101.3 | |
| | 飲酒の頻度　飲まない | 53,106 | 12,015 | 22.6 | 15,585 | 77.1 | 75.7 | 78.5 | ▽ | 12,015 | 100.0 | 98.2 | 101.8 | |
| | １日飲酒量　１合未満 | 46,409 | 13,119 | 28.3 | 17,896 | 73.3 | 72.1 | 74.6 | ▽ | 13,119 | 100.0 | 98.3 | 101.7 | |
| | １日飲酒量　１～２合未満 | 46,409 | 16,570 | 35.7 | 16,292 | 101.7 | 100.2 | 103.3 | ▲ | 16,570 | 100.0 | 98.5 | 101.5 | |
| | １日飲酒量　２～３合未満 | 46,409 | 10,456 | 22.5 | 8,902 | 117.5 | 115.2 | 119.7 | ▲ | 10,456 | 100.0 | 98.1 | 101.9 | |
| | １日飲酒量　３合以上 | 46,409 | 6,264 | 13.5 | 3,319 | 188.7 | 184.1 | 193.5 | ▲ | 6,264 | 100.0 | 97.5 | 102.5 | |
| | 睡眠による休養が取れない | 47,658 | 18,989 | 39.8 | 18,732 | 101.4 | 99.9 | 102.8 | | 18,989 | 100.0 | 98.6 | 101.4 | |
| | 生活習慣　改善意欲ない | 52,707 | 12,375 | 23.5 | 15,152 | 81.7 | 80.2 | 83.1 | ▽ | 12,375 | 100.0 | 98.2 | 101.8 | |
| | 生活習慣　改善する(6か月以内) | 52,707 | 16,087 | 30.5 | 17,835 | 90.2 | 88.8 | 91.6 | ▽ | 16,087 | 100.0 | 98.5 | 101.6 | |
| | 生活習慣　改善する(1か月以内) | 52,707 | 8,467 | 16.1 | 7,135 | 118.7 | 116.2 | 121.2 | ▲ | 8,467 | 100.0 | 97.9 | 102.2 | |
| | 生活習慣　取組み済(6か月未満) | 52,707 | 5,474 | 10.4 | 4,745 | 115.4 | 112.3 | 118.5 | ▲ | 5,474 | 100.0 | 97.4 | 102.7 | |
| | 生活習慣　取組み済(6か月以上) | 52,707 | 10,304 | 19.5 | 7,841 | 131.4 | 128.9 | 134.0 | ▲ | 10,304 | 100.0 | 98.1 | 101.9 | |
| | 保健指導利用しない | 46,875 | 28,216 | 60.2 | 31,384 | 89.9 | 88.9 | 91.0 | ▽ | 28,216 | 100.0 | 98.8 | 101.2 | |
| 女性 | 服薬　高血圧症 | 75,311 | 11,909 | 15.8 | 8,407 | 141.7 | 139.1 | 144.2 | ▲ | 11,909 | 100.0 | 98.2 | 101.8 | |
| | 服薬　糖尿病 | 75,311 | 2,384 | 3.2 | 1,679 | 142.0 | 136.3 | 147.8 | ▲ | 2,384 | 100.0 | 96.0 | 104.1 | |
| | 服薬　脂質異常症 | 75,311 | 6,859 | 9.1 | 7,004 | 97.9 | 95.6 | 100.3 | | 6,859 | 100.0 | 97.6 | 102.4 | |
| | 喫煙 | 75,307 | 9,247 | 12.3 | 8,759 | 105.6 | 103.4 | 107.7 | ▲ | 9,247 | 100.0 | 98.0 | 102.1 | |
| | 20歳時体重から10kg以上増加 | 42,562 | 16,444 | 38.6 | 11,354 | 144.8 | 142.6 | 147.1 | ▲ | 16,444 | 100.0 | 98.5 | 101.5 | |
| | １回30 分以上の運動習慣なし | 43,193 | 34,396 | 79.6 | 34,682 | 99.2 | 98.1 | 100.2 | | 34,396 | 100.0 | 98.9 | 101.1 | |
| | １日１時間以上身体活動なし | 43,137 | 27,955 | 64.8 | 26,236 | 106.6 | 105.3 | 107.8 | ▲ | 27,955 | 100.0 | 98.8 | 101.2 | |
| | 歩行速度遅い | 42,793 | 24,426 | 57.1 | 24,323 | 100.4 | 99.2 | 101.7 | | 24,426 | 100.0 | 98.7 | 101.3 | |
| | １年間で体重増減３Kg以上 | 41,948 | 12,769 | 30.4 | 9,724 | 131.3 | 129.0 | 133.6 | ▲ | 12,769 | 100.0 | 98.3 | 101.7 | |
| | 食べる速度が速い | 41,976 | 13,804 | 32.9 | 11,801 | 117.0 | 115.0 | 118.9 | ▲ | 13,804 | 100.0 | 98.3 | 101.7 | |
| | 週３回以上就寝前夕食 | 43,069 | 11,407 | 26.5 | 8,979 | 127.0 | 124.7 | 129.4 | ▲ | 11,407 | 100.0 | 98.2 | 101.9 | |
| | 週３回以上夕食後間食 | 42,657 | 9,276 | 21.7 | 8,604 | 107.8 | 105.6 | 110.0 | ▲ | 9,276 | 100.0 | 98.0 | 102.1 | |
| | 週３回以上朝食を抜く | 43,021 | 10,438 | 24.3 | 5,913 | 176.5 | 173.1 | 179.9 | ▲ | 10,438 | 100.0 | 98.1 | 101.9 | |
| | 飲酒の頻度　毎日 | 45,902 | 5,894 | 12.8 | 6,855 | 86.0 | 83.8 | 88.2 | ▽ | 5,894 | 100.0 | 97.5 | 102.6 | |
| | 飲酒の頻度　時々 | 45,902 | 15,399 | 33.5 | 13,806 | 111.5 | 109.8 | 113.3 | ▲ | 15,399 | 100.0 | 98.4 | 101.6 | |
| | 飲酒の頻度　飲まない | 45,902 | 24,609 | 53.6 | 25,241 | 97.5 | 96.3 | 98.7 | ▽ | 24,609 | 100.0 | 98.8 | 101.3 | |
| | １日飲酒量　１合未満 | 30,772 | 17,552 | 57.0 | 21,756 | 80.7 | 79.5 | 81.9 | ▽ | 17,552 | 100.0 | 98.5 | 101.5 | |
| | １日飲酒量　１～２合未満 | 30,772 | 8,243 | 26.8 | 6,643 | 124.1 | 121.4 | 126.8 | ▲ | 8,243 | 100.0 | 97.9 | 102.2 | |
| | １日飲酒量　２～３合未満 | 30,772 | 3,484 | 11.3 | 1,846 | 188.7 | 182.5 | 195.1 | ▲ | 3,484 | 100.0 | 96.7 | 103.4 | |
| | １日飲酒量　３合以上 | 30,772 | 1,493 | 4.9 | 527 | 283.3 | 269.1 | 298.0 | ▲ | 1,493 | 100.0 | 95.0 | 105.2 | |
| | 睡眠による休養が取れない | 42,460 | 18,433 | 43.4 | 17,861 | 103.2 | 101.7 | 104.7 | ▲ | 18,433 | 100.0 | 98.6 | 101.5 | |
| | 生活習慣　改善意欲ない | 49,290 | 10,088 | 20.5 | 11,164 | 90.4 | 88.6 | 92.1 | ▽ | 10,088 | 100.0 | 98.1 | 102.0 | |
| | 生活習慣　改善する(6か月以内) | 49,290 | 15,158 | 30.8 | 19,193 | 79.0 | 77.7 | 80.2 | ▽ | 15,158 | 100.0 | 98.4 | 101.6 | |
| | 生活習慣　改善する(1か月以内) | 49,290 | 8,793 | 17.8 | 8,070 | 109.0 | 106.7 | 111.3 | ▲ | 8,793 | 100.0 | 97.9 | 102.1 | |
| | 生活習慣　取組み済(6か月未満) | 49,290 | 5,778 | 11.7 | 4,709 | 122.7 | 119.6 | 125.9 | ▲ | 5,778 | 100.0 | 97.4 | 102.6 | |
| | 生活習慣　取組み済(6か月以上) | 49,290 | 9,473 | 19.2 | 6,154 | 153.9 | 150.8 | 157.1 | ▲ | 9,473 | 100.0 | 98.0 | 102.0 | |
| | 保健指導利用しない | 42,192 | 24,101 | 57.1 | 25,792 | 93.4 | 92.3 | 94.6 | ▽ | 24,101 | 100.0 | 98.7 | 101.3 | |

・判定区分　▲：基準集団（全国または沖縄県）と比べて、該当者が有意に多い　（標準化該当比＞100　かつ　95%信頼区間　下限値＞100）

▽：基準集団（全国または沖縄県）と比べて、該当者が有意に少ない　（標準化該当比＜100　かつ　95%信頼区間上限値＜100）

# 沖縄県　質問票の状況, 65-74歳（2017年）

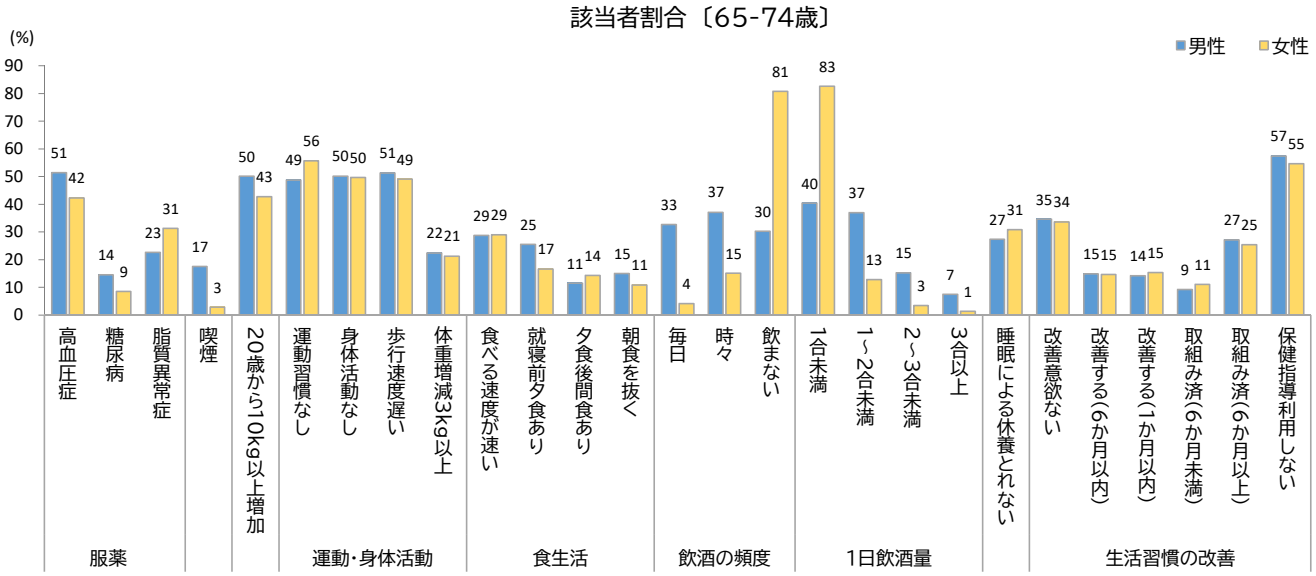


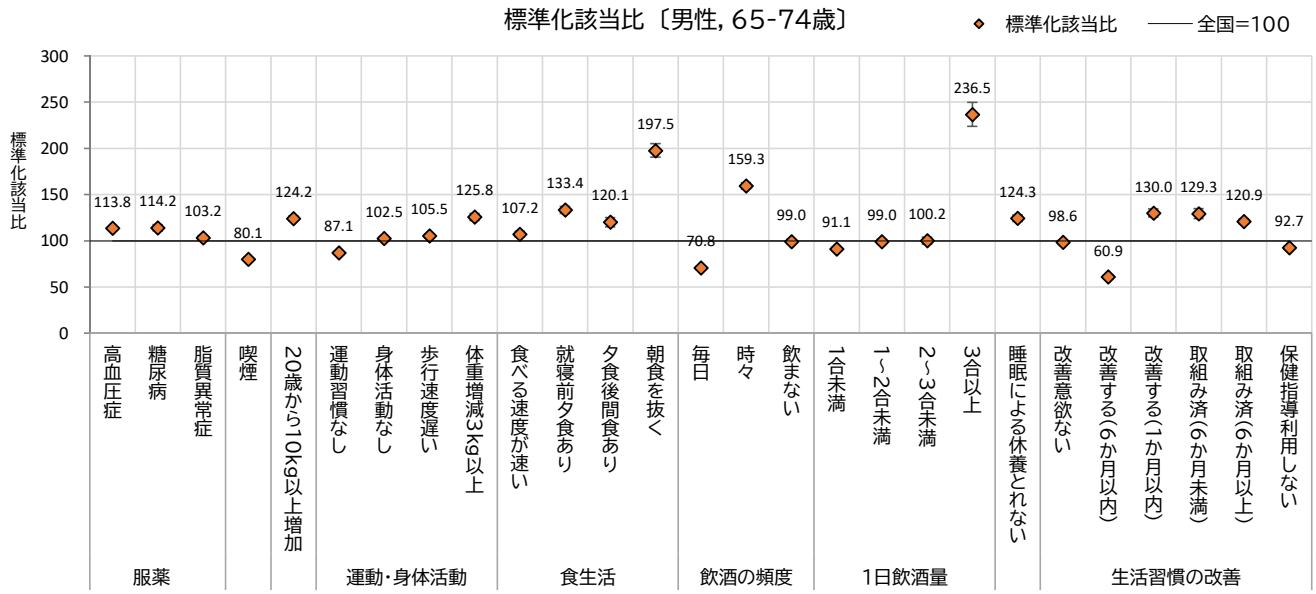


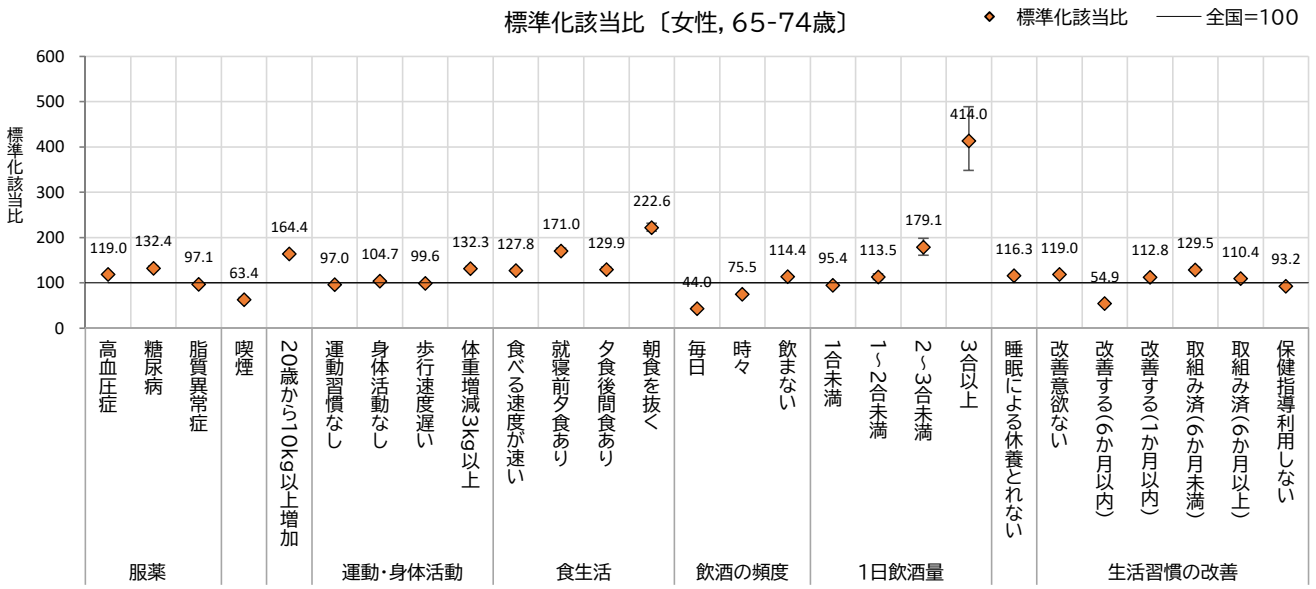


※標準化該当比が100より大きい場合は、基準集団(全国)より該当者が多く、100より小さい場合は少ないことを意味します。
ただし、統計学的に有意に高い(低い)かは、右表の判定区分をご確認ください。

## 沖縄県（65-74歳）

| | | 回答者 | 該当者 | | 対全国（全国=100） | | | | | 対沖縄県（沖縄県=100） | | | | |
|---|---|---|---|---|---|---|---|---|---|---|---|---|---|---|
| | | （人） | （人） | （%） | 期待数（人） | 標準化該当比 | 95%信頼区間 下限値 | 95%信頼区間 上限値 | 判定区分 | 期待数（人） | 標準化該当比 | 95%信頼区間 下限値 | 95%信頼区間 上限値 | 判定区分 |
| 男性 | 服薬　高血圧症 | 32,466 | 16,678 | 51.4 | 14,661 | 113.8 | 112.0 | 115.5 | ▲ | 16,678 | 100.0 | 98.5 | 101.5 | |
| | 服薬　糖尿病 | 32,466 | 4,698 | 14.5 | 4,114 | 114.2 | 111.0 | 117.5 | ▲ | 4,698 | 100.0 | 97.2 | 102.9 | |
| | 服薬　脂質異常症 | 32,466 | 7,337 | 22.6 | 7,108 | 103.2 | 100.9 | 105.6 | ▲ | 7,337 | 100.0 | 97.7 | 102.3 | |
| | 喫煙 | 32,464 | 5,677 | 17.5 | 7,085 | 80.1 | 78.1 | 82.2 | ▽ | 5,677 | 100.0 | 97.4 | 102.6 | |
| | 20歳時体重から10kg以上増加 | 18,863 | 9,449 | 50.1 | 7,607 | 124.2 | 121.7 | 126.7 | ▲ | 9,449 | 100.0 | 98.0 | 102.0 | |
| | １回30分以上の運動習慣なし | 19,604 | 9,550 | 48.7 | 10,965 | 87.1 | 85.4 | 88.9 | ▽ | 9,550 | 100.0 | 98.0 | 102.0 | |
| | １日１時間以上身体活動なし | 19,402 | 9,735 | 50.2 | 9,499 | 102.5 | 100.5 | 104.5 | ▲ | 9,735 | 100.0 | 98.0 | 102.0 | |
| | 歩行速度遅い | 18,898 | 9,681 | 51.2 | 9,179 | 105.5 | 103.4 | 107.6 | ▲ | 9,681 | 100.0 | 98.0 | 102.0 | |
| | １年間で体重増減３Kg以上 | 18,610 | 4,157 | 22.3 | 3,304 | 125.8 | 122.0 | 129.7 | ▲ | 4,157 | 100.0 | 97.0 | 103.1 | |
| | 食べる速度が速い | 18,664 | 5,361 | 28.7 | 5,001 | 107.2 | 104.4 | 110.1 | ▲ | 5,361 | 100.0 | 97.3 | 102.7 | |
| | 週３回以上就寝前夕食 | 19,286 | 4,908 | 25.4 | 3,679 | 133.4 | 129.7 | 137.2 | ▲ | 4,908 | 100.0 | 97.2 | 102.8 | |
| | 週３回以上夕食後間食 | 19,190 | 2,199 | 11.5 | 1,830 | 120.1 | 115.2 | 125.3 | ▲ | 2,199 | 100.0 | 95.9 | 104.3 | |
| | 週３回以上朝食を抜く | 19,227 | 2,881 | 15.0 | 1,458 | 197.5 | 190.4 | 204.9 | ▲ | 2,881 | 100.0 | 96.4 | 103.7 | |
| | 飲酒の頻度　毎日 | 22,294 | 7,289 | 32.7 | 10,300 | 70.8 | 69.1 | 72.4 | ▽ | 7,289 | 100.0 | 97.7 | 102.3 | |
| | 飲酒の頻度　時々 | 22,294 | 8,274 | 37.1 | 5,195 | 159.3 | 155.8 | 162.7 | ▲ | 8,274 | 100.0 | 97.9 | 102.2 | |
| | 飲酒の頻度　飲まない | 22,294 | 6,731 | 30.2 | 6,798 | 99.0 | 96.7 | 101.4 | | 6,731 | 100.0 | 97.6 | 102.4 | |
| | １日飲酒量　１合未満 | 17,866 | 7,223 | 40.4 | 7,929 | 91.1 | 89.0 | 93.2 | ▽ | 7,223 | 100.0 | 97.7 | 102.3 | |
| | １日飲酒量　１～２合未満 | 17,866 | 6,592 | 36.9 | 6,658 | 99.0 | 96.6 | 101.4 | | 6,592 | 100.0 | 97.6 | 102.4 | |
| | １日飲酒量　２～３合未満 | 17,866 | 2,724 | 15.2 | 2,718 | 100.2 | 96.5 | 104.1 | | 2,724 | 100.0 | 96.3 | 103.8 | |
| | １日飲酒量　３合以上 | 17,866 | 1,327 | 7.4 | 561 | 236.5 | 223.9 | 249.5 | ▲ | 1,327 | 100.0 | 94.7 | 105.5 | |
| | 睡眠による休養が取れない | 18,672 | 5,107 | 27.4 | 4,110 | 124.3 | 120.9 | 127.7 | ▲ | 5,107 | 100.0 | 97.3 | 102.8 | |
| | 生活習慣　改善意欲ない | 24,949 | 8,648 | 34.7 | 8,775 | 98.6 | 96.5 | 100.7 | | 8,648 | 100.0 | 97.9 | 102.1 | |
| | 生活習慣　改善する(6か月以内) | 24,949 | 3,710 | 14.9 | 6,090 | 60.9 | 59.0 | 62.9 | ▽ | 3,710 | 100.0 | 96.8 | 103.3 | |
| | 生活習慣　改善する(1か月以内) | 24,949 | 3,531 | 14.2 | 2,715 | 130.0 | 125.8 | 134.4 | ▲ | 3,531 | 100.0 | 96.7 | 103.4 | |
| | 生活習慣　取組み済(6か月未満) | 24,949 | 2,282 | 9.1 | 1,765 | 129.3 | 124.0 | 134.7 | ▲ | 2,282 | 100.0 | 95.9 | 104.2 | |
| | 生活習慣　取組み済(6か月以上) | 24,949 | 6,778 | 27.2 | 5,604 | 120.9 | 118.1 | 123.9 | ▲ | 6,778 | 100.0 | 97.6 | 102.4 | |
| | 保健指導利用しない | 18,237 | 10,461 | 57.4 | 11,290 | 92.7 | 90.9 | 94.5 | ▽ | 10,461 | 100.0 | 98.1 | 101.9 | |
| 女性 | 服薬　高血圧症 | 36,079 | 15,253 | 42.3 | 12,814 | 119.0 | 117.2 | 120.9 | ▲ | 15,253 | 100.0 | 98.4 | 101.6 | |
| | 服薬　糖尿病 | 36,079 | 3,080 | 8.5 | 2,326 | 132.4 | 127.8 | 137.2 | ▲ | 3,080 | 100.0 | 96.5 | 103.6 | |
| | 服薬　脂質異常症 | 36,079 | 11,279 | 31.3 | 11,612 | 97.1 | 95.4 | 98.9 | ▽ | 11,279 | 100.0 | 98.2 | 101.9 | |
| | 喫煙 | 36,077 | 1,037 | 2.9 | 1,637 | 63.4 | 59.6 | 67.3 | ▽ | 1,037 | 100.0 | 94.0 | 106.3 | |
| | 20歳時体重から10kg以上増加 | 22,255 | 9,512 | 42.7 | 5,786 | 164.4 | 161.1 | 167.7 | ▲ | 9,512 | 100.0 | 98.0 | 102.0 | |
| | １回30 分以上の運動習慣なし | 22,860 | 12,715 | 55.6 | 13,112 | 97.0 | 95.3 | 98.7 | ▽ | 12,715 | 100.0 | 98.3 | 101.8 | |
| | １日１時間以上身体活動なし | 22,620 | 11,223 | 49.6 | 10,723 | 104.7 | 102.7 | 106.6 | ▲ | 11,223 | 100.0 | 98.2 | 101.9 | |
| | 歩行速度遅い | 22,229 | 10,900 | 49.0 | 10,942 | 99.6 | 97.8 | 101.5 | | 10,900 | 100.0 | 98.1 | 101.9 | |
| | １年間で体重増減３Kg以上 | 21,859 | 4,651 | 21.3 | 3,516 | 132.3 | 128.5 | 136.2 | ▲ | 4,651 | 100.0 | 97.1 | 102.9 | |
| | 食べる速度が速い | 21,647 | 6,279 | 29.0 | 4,911 | 127.8 | 124.7 | 131.1 | ▲ | 6,279 | 100.0 | 97.5 | 102.5 | |
| | 週３回以上就寝前夕食 | 22,474 | 3,726 | 16.6 | 2,179 | 171.0 | 165.5 | 176.6 | ▲ | 3,726 | 100.0 | 96.8 | 103.3 | |
| | 週３回以上夕食後間食 | 22,450 | 3,215 | 14.3 | 2,474 | 129.9 | 125.5 | 134.5 | ▲ | 3,215 | 100.0 | 96.6 | 103.5 | |
| | 週３回以上朝食を抜く | 22,455 | 2,428 | 10.8 | 1,091 | 222.6 | 213.9 | 231.7 | ▲ | 2,428 | 100.0 | 96.1 | 104.1 | |
| | 飲酒の頻度　毎日 | 23,234 | 962 | 4.1 | 2,188 | 44.0 | 41.2 | 46.8 | ▽ | 962 | 100.0 | 93.8 | 106.5 | |
| | 飲酒の頻度　時々 | 23,234 | 3,511 | 15.1 | 4,648 | 75.5 | 73.1 | 78.1 | ▽ | 3,511 | 100.0 | 96.7 | 103.4 | |
| | 飲酒の頻度　飲まない | 23,234 | 18,761 | 80.7 | 16,398 | 114.4 | 112.8 | 116.1 | ▲ | 18,761 | 100.0 | 98.6 | 101.4 | |
| | １日飲酒量　１合未満 | 10,663 | 8,804 | 82.6 | 9,231 | 95.4 | 93.4 | 97.4 | ▽ | 8,804 | 100.0 | 97.9 | 102.1 | |
| | １日飲酒量　１～２合未満 | 10,663 | 1,359 | 12.7 | 1,197 | 113.5 | 107.6 | 119.7 | ▲ | 1,359 | 100.0 | 94.8 | 105.5 | |
| | １日飲酒量　２～３合未満 | 10,663 | 360 | 3.4 | 201 | 179.1 | 161.0 | 198.6 | ▲ | 360 | 100.0 | 89.9 | 110.9 | |
| | １日飲酒量　３合以上 | 10,663 | 140 | 1.3 | 34 | 414.0 | 348.3 | 488.6 | ▲ | 140 | 100.0 | 84.1 | 118.0 | |
| | 睡眠による休養が取れない | 21,933 | 6,750 | 30.8 | 5,802 | 116.3 | 113.6 | 119.1 | ▲ | 6,750 | 100.0 | 97.6 | 102.4 | |
| | 生活習慣　改善意欲ない | 28,568 | 9,607 | 33.6 | 8,073 | 119.0 | 116.6 | 121.4 | ▲ | 9,607 | 100.0 | 98.0 | 102.0 | |
| | 生活習慣　改善する(6か月以内) | 28,568 | 4,184 | 14.6 | 7,619 | 54.9 | 53.3 | 56.6 | ▽ | 4,184 | 100.0 | 97.0 | 103.1 | |
| | 生活習慣　改善する(1か月以内) | 28,568 | 4,374 | 15.3 | 3,876 | 112.8 | 109.5 | 116.2 | ▲ | 4,374 | 100.0 | 97.1 | 103.0 | |
| | 生活習慣　取組み済(6か月未満) | 28,568 | 3,160 | 11.1 | 2,440 | 129.5 | 125.0 | 134.1 | ▲ | 3,160 | 100.0 | 96.5 | 103.5 | |
| | 生活習慣　取組み済(6か月以上) | 28,568 | 7,243 | 25.4 | 6,560 | 110.4 | 107.9 | 113.0 | ▲ | 7,243 | 100.0 | 97.7 | 102.3 | |
| | 保健指導利用しない | 21,462 | 11,721 | 54.6 | 12,571 | 93.2 | 91.6 | 94.9 | ▽ | 11,721 | 100.0 | 98.2 | 101.8 | |

・判定区分　▲：基準集団（全国または沖縄県）と比べて、該当者が有意に多い　（標準化該当比＞100　かつ　95%信頼区間　下限値＞100）
▽：基準集団（全国または沖縄県）と比べて、該当者が有意に少ない　（標準化該当比＜100　かつ　95%信頼区間上限値＜100）

# 北部保健所　質問票の状況, 40-74歳（2017年）

## 該当者割合〔40-74歳〕

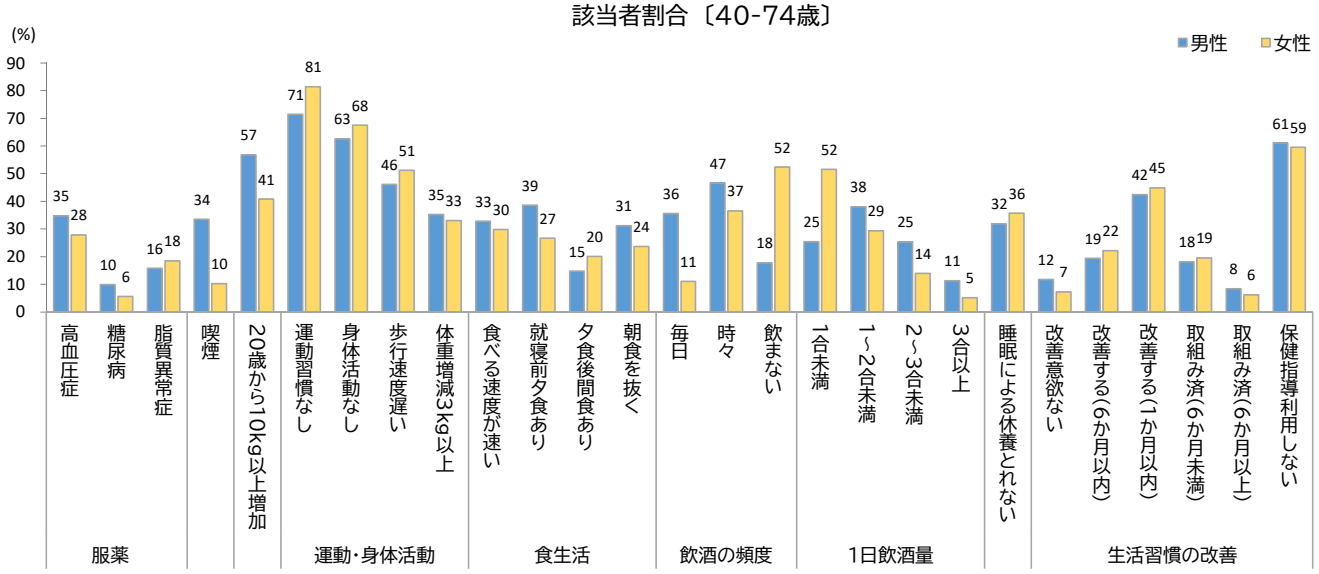


## 標準化該当比〔男性, 40-74歳〕

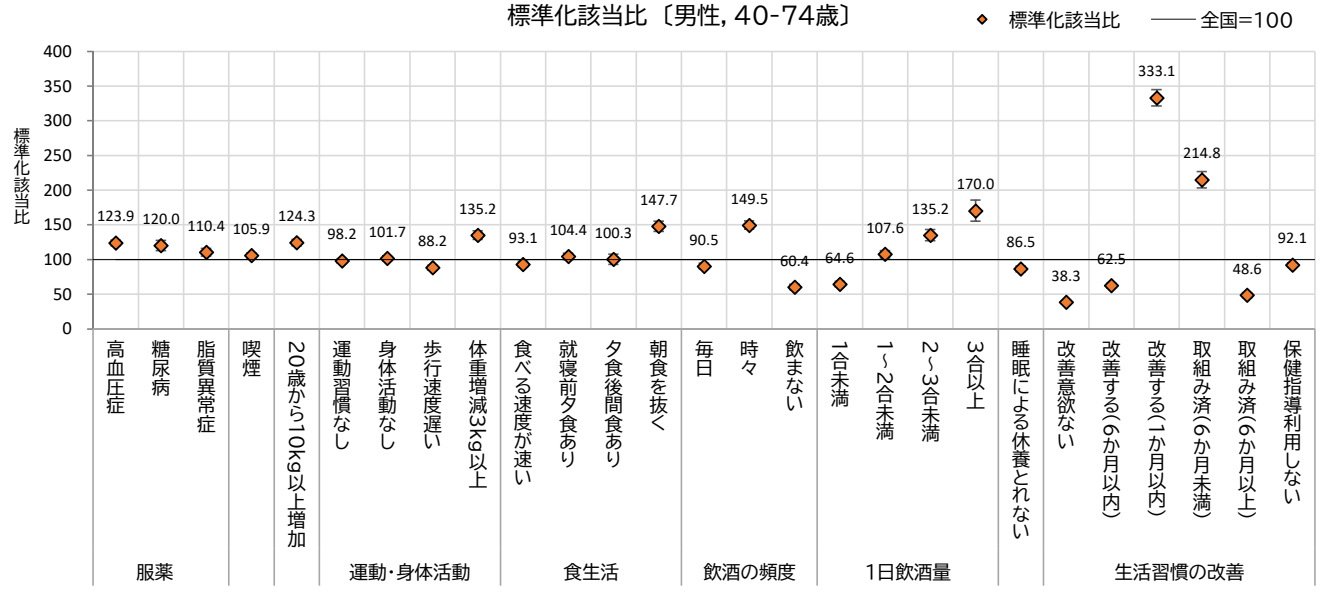


## 標準化該当比〔女性, 40-74歳〕

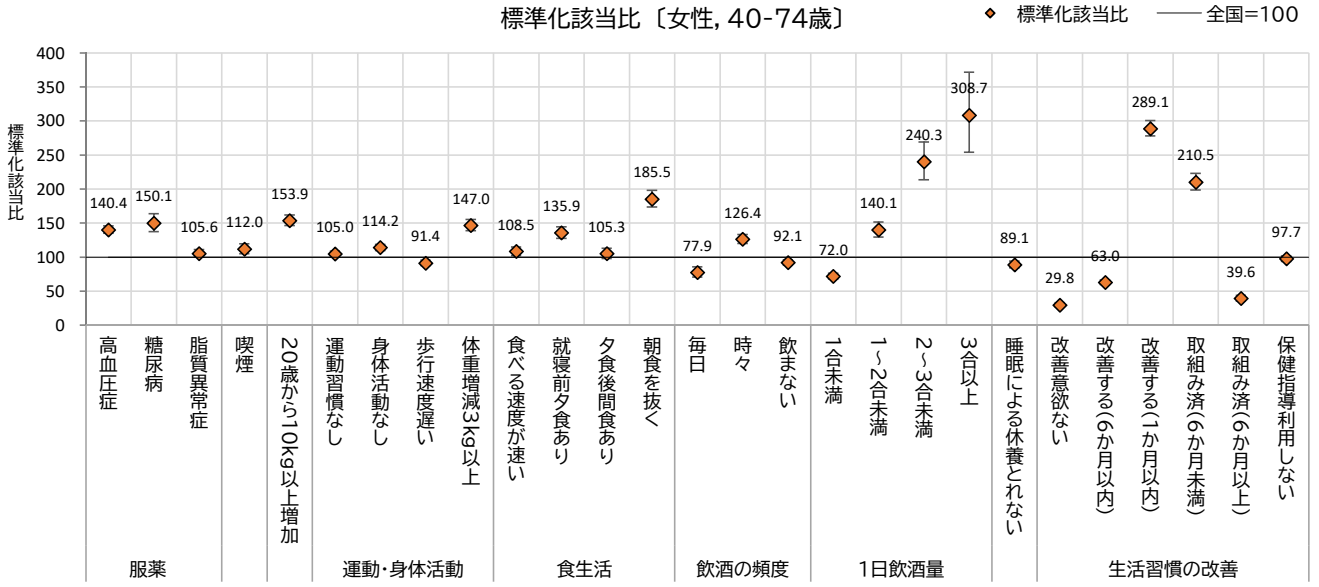


※標準化該当比が100より大きい場合は、基準集団(全国)より該当者が多く、100より小さい場合は少ないことを意味します。
ただし、統計学的に有意に高い(低い)かは、右表の判定区分をご確認ください。

## 北部保健所（40-74歳）

| | | 回答者 | 該当者 | | 対全国（全国=100） | | | | | 対沖縄県（沖縄県=100） | | | | |
|---|---|---|---|---|---|---|---|---|---|---|---|---|---|---|
| | | | | | 期待数 | 標準化 | 95%信頼区間 | | 判定 | 期待数 | 標準化 | 95%信頼区間 | | 判定 |
| | | （人） | （人） | （%） | （人） | 該当比 | 下限値 | 上限値 | 区分 | （人） | 該当比 | 下限値 | 上限値 | 区分 |
| 男性 | 服薬　高血圧症 | 10,075 | 3,501 | 34.7 | 2,825 | 123.9 | 119.9 | 128.1 | ▲ | 3,386 | 103.4 | 100.0 | 106.9 | |
| | 服薬　糖尿病 | 10,075 | 999 | 9.9 | 832 | 120.0 | 112.7 | 127.7 | ▲ | 940 | 106.3 | 99.8 | 113.1 | |
| | 服薬　脂質異常症 | 10,075 | 1,596 | 15.8 | 1,445 | 110.4 | 105.1 | 116.0 | ▲ | 1,468 | 108.7 | 103.4 | 114.2 | ▲ |
| | 喫煙 | 10,074 | 3,377 | 33.5 | 3,188 | 105.9 | 102.4 | 109.6 | ▲ | 2,951 | 114.4 | 110.6 | 118.3 | ▲ |
| | 20歳時体重から10kg以上増加 | 5,057 | 2,872 | 56.8 | 2,310 | 124.3 | 119.8 | 128.9 | ▲ | 2,727 | 105.3 | 101.5 | 109.2 | ▲ |
| | １回30分以上の運動習慣なし | 5,083 | 3,633 | 71.5 | 3,701 | 98.2 | 95.0 | 101.4 | | 3,532 | 102.9 | 99.5 | 106.3 | |
| | １日１時間以上身体活動なし | 5,083 | 3,180 | 62.6 | 3,126 | 101.7 | 98.2 | 105.3 | | 3,149 | 101.0 | 97.5 | 104.5 | |
| | 歩行速度遅い | 5,086 | 2,348 | 46.2 | 2,662 | 88.2 | 84.7 | 91.8 | ▽ | 2,786 | 84.3 | 80.9 | 87.8 | ▽ |
| | １年間で体重増減３Kg以上 | 5,050 | 1,781 | 35.3 | 1,317 | 135.2 | 129.0 | 141.6 | ▲ | 1,664 | 107.1 | 102.1 | 112.1 | ▲ |
| | 食べる速度が速い | 5,080 | 1,667 | 32.8 | 1,791 | 93.1 | 88.6 | 97.6 | ▽ | 1,856 | 89.8 | 85.5 | 94.2 | ▽ |
| | 週３回以上就寝前夕食 | 5,074 | 1,957 | 38.6 | 1,874 | 104.4 | 99.8 | 109.1 | | 1,970 | 99.3 | 95.0 | 103.8 | |
| | 週３回以上夕食後間食 | 5,073 | 747 | 14.7 | 745 | 100.3 | 93.2 | 107.8 | | 811 | 92.1 | 85.7 | 99.0 | ▽ |
| | 週３回以上朝食を抜く | 5,068 | 1,578 | 31.1 | 1,068 | 147.7 | 140.5 | 155.2 | ▲ | 1,535 | 102.8 | 97.8 | 108.0 | |
| | 飲酒の頻度　毎日 | 5,135 | 1,829 | 35.6 | 2,022 | 90.5 | 86.4 | 94.7 | ▽ | 1,762 | 103.8 | 99.1 | 108.7 | |
| | 飲酒の頻度　時々 | 5,135 | 2,391 | 46.6 | 1,599 | 149.5 | 143.6 | 155.6 | ▲ | 2,162 | 110.6 | 106.2 | 115.1 | ▲ |
| | 飲酒の頻度　飲まない | 5,135 | 915 | 17.8 | 1,514 | 60.4 | 56.6 | 64.5 | ▽ | 1,211 | 75.6 | 70.8 | 80.6 | ▽ |
| | １日飲酒量　１合未満 | 4,274 | 1,084 | 25.4 | 1,679 | 64.6 | 60.8 | 68.5 | ▽ | 1,270 | 85.4 | 80.3 | 90.6 | ▽ |
| | １日飲酒量　１～２合未満 | 4,274 | 1,626 | 38.0 | 1,512 | 107.6 | 102.4 | 112.9 | ▲ | 1,534 | 106.0 | 100.9 | 111.3 | ▲ |
| | １日飲酒量　２～３合未満 | 4,274 | 1,080 | 25.3 | 799 | 135.2 | 127.2 | 143.5 | ▲ | 925 | 116.8 | 109.9 | 124.0 | ▲ |
| | １日飲酒量　３合以上 | 4,274 | 484 | 11.3 | 285 | 170.0 | 155.2 | 185.9 | ▲ | 545 | 88.7 | 81.0 | 97.0 | ▽ |
| | 睡眠による休養が取れない | 5,076 | 1,618 | 31.9 | 1,871 | 86.5 | 82.3 | 90.8 | ▽ | 1,933 | 83.7 | 79.7 | 87.9 | ▽ |
| | 生活習慣　改善意欲ない | 7,442 | 875 | 11.8 | 2,283 | 38.3 | 35.8 | 41.0 | ▽ | 1,998 | 43.8 | 40.9 | 46.8 | ▽ |
| | 生活習慣　改善する(6か月以内) | 7,442 | 1,442 | 19.4 | 2,306 | 62.5 | 59.3 | 65.8 | ▽ | 1,914 | 75.3 | 71.5 | 79.3 | ▽ |
| | 生活習慣　改善する(1か月以内) | 7,442 | 3,157 | 42.4 | 948 | 333.1 | 321.6 | 344.9 | ▲ | 1,153 | 273.9 | 264.4 | 283.6 | ▲ |
| | 生活習慣　取組み済(6か月未満) | 7,442 | 1,346 | 18.1 | 627 | 214.8 | 203.5 | 226.6 | ▲ | 744 | 180.9 | 171.4 | 190.9 | ▲ |
| | 生活習慣　取組み済(6か月以上) | 7,442 | 622 | 8.4 | 1,279 | 48.6 | 44.9 | 52.6 | ▽ | 1,633 | 38.1 | 35.1 | 41.2 | ▽ |
| | 保健指導利用しない | 5,069 | 3,092 | 61.0 | 3,356 | 92.1 | 88.9 | 95.4 | ▽ | 3,029 | 102.1 | 98.5 | 105.8 | |
| 女性 | 服薬　高血圧症 | 8,894 | 2,473 | 27.8 | 1,761 | 140.4 | 134.9 | 146.0 | ▲ | 2,247 | 110.1 | 105.8 | 114.5 | ▲ |
| | 服薬　糖尿病 | 8,894 | 498 | 5.6 | 332 | 150.1 | 137.2 | 163.9 | ▲ | 452 | 110.1 | 100.6 | 120.2 | ▲ |
| | 服薬　脂質異常症 | 8,894 | 1,642 | 18.5 | 1,554 | 105.6 | 100.6 | 110.9 | ▲ | 1,512 | 108.6 | 103.4 | 114.0 | ▲ |
| | 喫煙 | 8,894 | 909 | 10.2 | 811 | 112.0 | 104.9 | 119.6 | ▲ | 793 | 114.6 | 107.3 | 122.3 | ▲ |
| | 20歳時体重から10kg以上増加 | 3,847 | 1,570 | 40.8 | 1,020 | 153.9 | 146.4 | 161.7 | ▲ | 1,500 | 104.7 | 99.6 | 110.0 | |
| | １回30 分以上の運動習慣なし | 3,857 | 3,141 | 81.4 | 2,990 | 105.0 | 101.4 | 108.8 | ▲ | 2,966 | 105.9 | 102.2 | 109.7 | ▲ |
| | １日１時間以上身体活動なし | 3,858 | 2,606 | 67.5 | 2,282 | 114.2 | 109.9 | 118.7 | ▲ | 2,431 | 107.2 | 103.1 | 111.4 | ▲ |
| | 歩行速度遅い | 3,858 | 1,977 | 51.2 | 2,164 | 91.4 | 87.4 | 95.5 | ▽ | 2,172 | 91.0 | 87.1 | 95.1 | ▽ |
| | １年間で体重増減３Kg以上 | 3,841 | 1,270 | 33.1 | 864 | 147.0 | 139.0 | 155.3 | ▲ | 1,133 | 112.1 | 106.0 | 118.5 | ▲ |
| | 食べる速度が速い | 3,847 | 1,146 | 29.8 | 1,056 | 108.5 | 102.3 | 115.0 | ▲ | 1,248 | 91.8 | 86.6 | 97.3 | ▽ |
| | 週３回以上就寝前夕食 | 3,857 | 1,028 | 26.7 | 756 | 135.9 | 127.7 | 144.5 | ▲ | 981 | 104.8 | 98.5 | 111.4 | |
| | 週３回以上夕食後間食 | 3,854 | 773 | 20.1 | 734 | 105.3 | 98.0 | 113.0 | | 803 | 96.3 | 89.6 | 103.4 | |
| | 週３回以上朝食を抜く | 3,848 | 912 | 23.7 | 492 | 185.5 | 173.6 | 197.9 | ▲ | 875 | 104.2 | 97.6 | 111.2 | |
| | 飲酒の頻度　毎日 | 3,901 | 432 | 11.1 | 555 | 77.9 | 70.7 | 85.6 | ▽ | 463 | 93.4 | 84.8 | 102.6 | |
| | 飲酒の頻度　時々 | 3,901 | 1,426 | 36.6 | 1,128 | 126.4 | 120.0 | 133.2 | ▲ | 1,224 | 116.5 | 110.5 | 122.7 | ▲ |
| | 飲酒の頻度　飲まない | 3,901 | 2,043 | 52.4 | 2,219 | 92.1 | 88.1 | 96.2 | ▽ | 2,214 | 92.3 | 88.3 | 96.4 | ▽ |
| | １日飲酒量　１合未満 | 2,151 | 1,109 | 51.6 | 1,540 | 72.0 | 67.8 | 76.4 | ▽ | 1,253 | 88.5 | 83.4 | 93.9 | ▽ |
| | １日飲酒量　１～２合未満 | 2,151 | 631 | 29.3 | 450 | 140.1 | 129.4 | 151.5 | ▲ | 559 | 112.8 | 104.2 | 121.9 | ▲ |
| | １日飲酒量　２～３合未満 | 2,151 | 300 | 13.9 | 125 | 240.3 | 213.9 | 269.1 | ▲ | 236 | 127.0 | 113.0 | 142.2 | ▲ |
| | １日飲酒量　３合以上 | 2,151 | 111 | 5.2 | 36 | 308.7 | 254.0 | 371.8 | ▲ | 103 | 108.3 | 89.1 | 130.4 | |
| | 睡眠による休養が取れない | 3,847 | 1,375 | 35.7 | 1,543 | 89.1 | 84.5 | 94.0 | ▽ | 1,614 | 85.2 | 80.8 | 89.8 | ▽ |
| | 生活習慣　改善意欲ない | 5,751 | 417 | 7.3 | 1,400 | 29.8 | 27.0 | 32.8 | ▽ | 1,407 | 29.6 | 26.9 | 32.6 | ▽ |
| | 生活習慣　改善する(6か月以内) | 5,751 | 1,276 | 22.2 | 2,025 | 63.0 | 59.6 | 66.6 | ▽ | 1,486 | 85.8 | 81.2 | 90.7 | ▽ |
| | 生活習慣　改善する(1か月以内) | 5,751 | 2,581 | 44.9 | 893 | 289.1 | 278.1 | 300.5 | ▲ | 982 | 262.8 | 252.7 | 273.1 | ▲ |
| | 生活習慣　取組み済(6か月未満) | 5,751 | 1,120 | 19.5 | 532 | 210.5 | 198.4 | 223.2 | ▲ | 662 | 169.3 | 159.5 | 179.5 | ▲ |
| | 生活習慣　取組み済(6か月以上) | 5,751 | 357 | 6.2 | 902 | 39.6 | 35.6 | 43.9 | ▽ | 1,213 | 29.4 | 26.4 | 32.6 | ▽ |
| | 保健指導利用しない | 3,863 | 2,298 | 59.5 | 2,352 | 97.7 | 93.7 | 101.8 | | 2,196 | 104.7 | 100.4 | 109.0 | ▲ |

・判定区分　▲：基準集団（全国または沖縄県）と比べて、該当者が有意に多い　（標準化該当比＞100　かつ　95%信頼区間　下限値＞100）

▽：基準集団（全国または沖縄県）と比べて、該当者が有意に少ない　（標準化該当比＜100　かつ　95%信頼区間上限値＜100）

# 北部保健所　質問票の状況, 40-64歳（2017年）

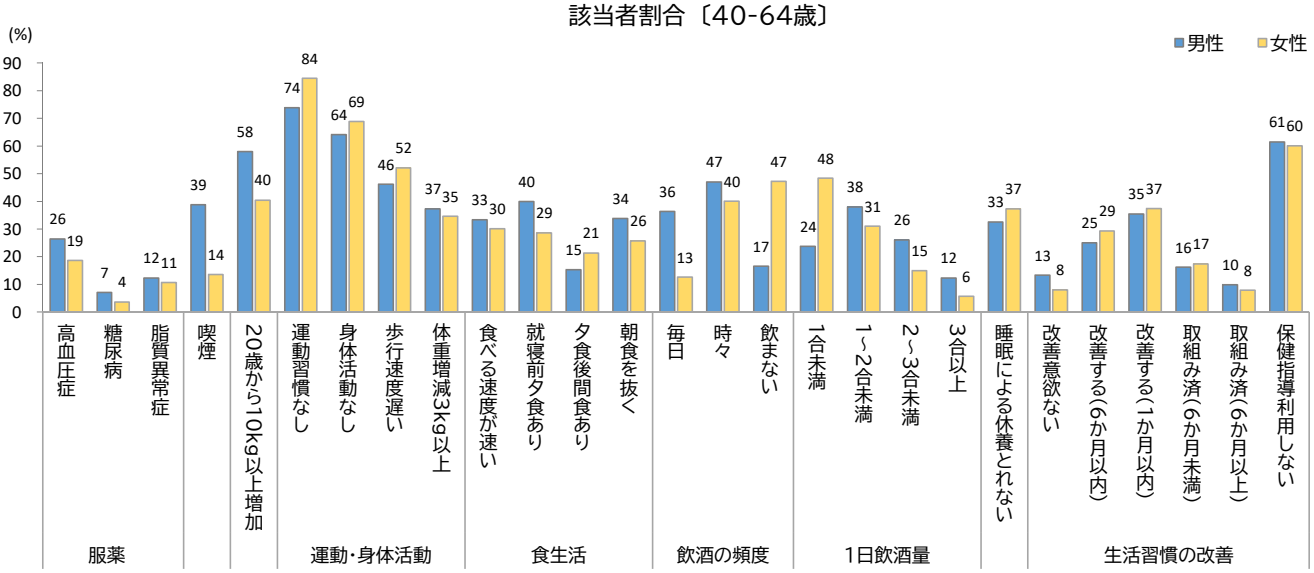


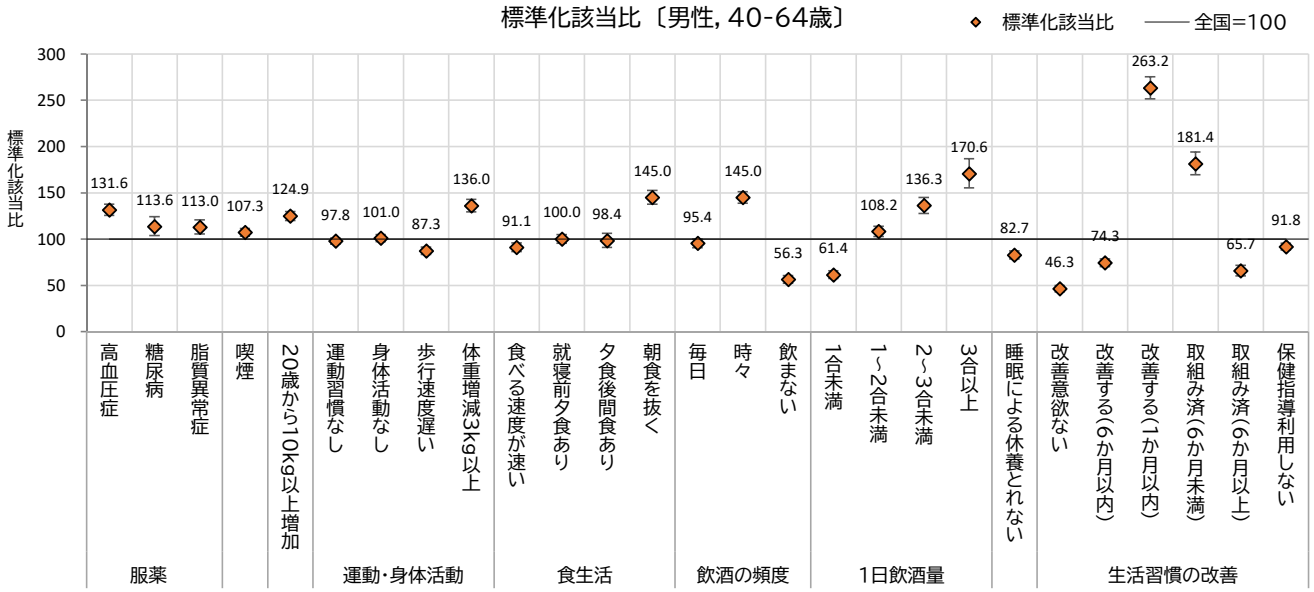


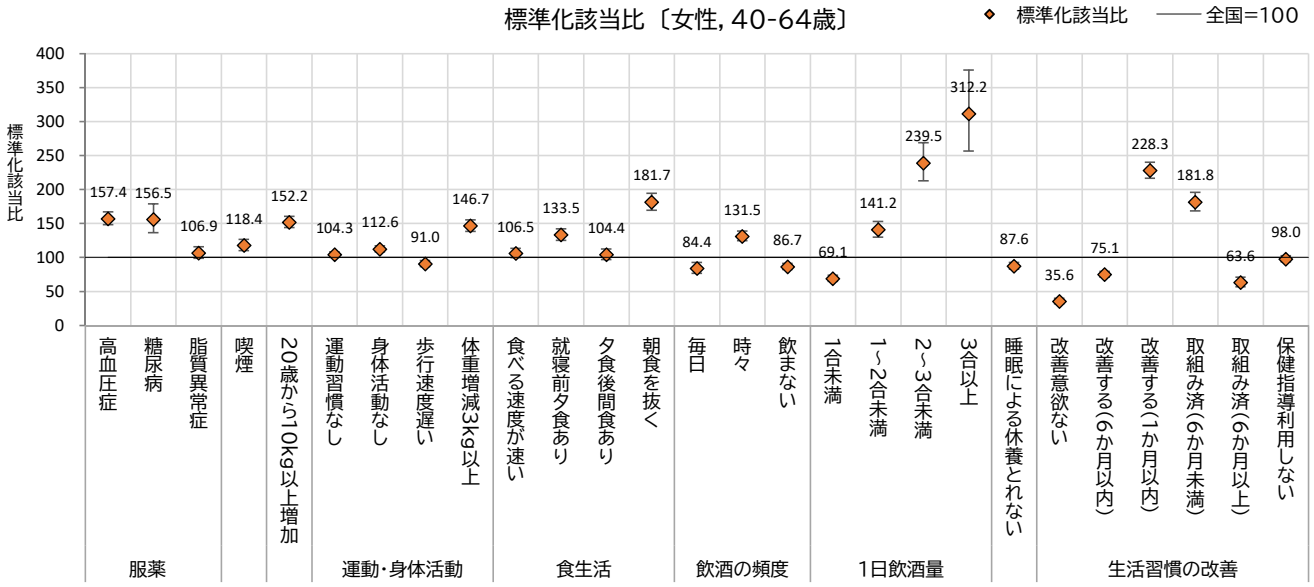


※標準化該当比が100より大きい場合は、基準集団(全国)より該当者が多く、100より小さい場合は少ないことを意味します。
ただし、統計学的に有意に高い(低い)かは、右表の判定区分をご確認ください。

## 北部保健所（40-64歳）

| | | 回答者 | 該当者 | | 対全国（全国=100） | | | | | 対沖縄県（沖縄県=100） | | | | |
|---|---|---|---|---|---|---|---|---|---|---|---|---|---|---|
| | | | | | 期待数 | 標準化 | 95%信頼区間 | | 判定 | 期待数 | 標準化 | 95%信頼区間 | | 判定 |
| | | （人） | （人） | （%） | （人） | 該当比 | 下限値 | 上限値 | 区分 | （人） | 該当比 | 下限値 | 上限値 | 区分 |
| 男性 | 服薬　高血圧症 | 6,870 | 1,817 | 26.4 | 1,381 | 131.6 | 125.6 | 137.8 | ▲ | 1,743 | 104.2 | 99.5 | 109.1 | |
| | 服薬　糖尿病 | 6,870 | 485 | 7.1 | 427 | 113.6 | 103.7 | 124.2 | ▲ | 477 | 101.7 | 92.9 | 111.2 | |
| | 服薬　脂質異常症 | 6,870 | 842 | 12.3 | 745 | 113.0 | 105.5 | 120.9 | ▲ | 746 | 112.9 | 105.4 | 120.8 | ▲ |
| | 喫煙 | 6,870 | 2,667 | 38.8 | 2,485 | 107.3 | 103.3 | 111.5 | ▲ | 2,388 | 111.7 | 107.5 | 116.0 | ▲ |
| | 20歳時体重から10kg以上増加 | 4,318 | 2,506 | 58.0 | 2,007 | 124.9 | 120.0 | 129.9 | ▲ | 2,352 | 106.6 | 102.4 | 110.8 | ▲ |
| | １回30分以上の運動習慣なし | 4,337 | 3,201 | 73.8 | 3,274 | 97.8 | 94.4 | 101.2 | | 3,161 | 101.3 | 97.8 | 104.8 | |
| | １日１時間以上身体活動なし | 4,336 | 2,780 | 64.1 | 2,753 | 101.0 | 97.3 | 104.8 | | 2,767 | 100.5 | 96.8 | 104.3 | |
| | 歩行速度遅い | 4,338 | 2,006 | 46.2 | 2,297 | 87.3 | 83.5 | 91.2 | ▽ | 2,402 | 83.5 | 79.9 | 87.2 | ▽ |
| | １年間で体重増減３Kg以上 | 4,312 | 1,610 | 37.3 | 1,184 | 136.0 | 129.4 | 142.8 | ▲ | 1,496 | 107.6 | 102.4 | 113.0 | ▲ |
| | 食べる速度が速い | 4,336 | 1,448 | 33.4 | 1,589 | 91.1 | 86.5 | 96.0 | ▽ | 1,639 | 88.3 | 83.8 | 93.0 | ▽ |
| | 週３回以上就寝前夕食 | 4,330 | 1,730 | 40.0 | 1,729 | 100.0 | 95.4 | 104.9 | | 1,777 | 97.4 | 92.8 | 102.1 | |
| | 週３回以上夕食後間食 | 4,332 | 661 | 15.3 | 672 | 98.4 | 91.0 | 106.2 | | 724 | 91.2 | 84.4 | 98.5 | ▽ |
| | 週３回以上朝食を抜く | 4,328 | 1,463 | 33.8 | 1,009 | 145.0 | 137.6 | 152.6 | ▲ | 1,420 | 103.0 | 97.8 | 108.5 | |
| | 飲酒の頻度　毎日 | 4,384 | 1,596 | 36.4 | 1,673 | 95.4 | 90.8 | 100.2 | | 1,512 | 105.6 | 100.4 | 110.9 | ▲ |
| | 飲酒の頻度　時々 | 4,384 | 2,063 | 47.1 | 1,423 | 145.0 | 138.8 | 151.4 | ▲ | 1,882 | 109.6 | 104.9 | 114.5 | ▲ |
| | 飲酒の頻度　飲まない | 4,384 | 725 | 16.5 | 1,288 | 56.3 | 52.3 | 60.5 | ▽ | 990 | 73.2 | 68.0 | 78.8 | ▽ |
| | １日飲酒量　１合未満 | 3,696 | 876 | 23.7 | 1,427 | 61.4 | 57.4 | 65.6 | ▽ | 1,042 | 84.1 | 78.6 | 89.8 | ▽ |
| | １日飲酒量　１～２合未満 | 3,696 | 1,402 | 37.9 | 1,296 | 108.2 | 102.6 | 114.0 | ▲ | 1,319 | 106.3 | 100.8 | 112.0 | ▲ |
| | １日飲酒量　２～３合未満 | 3,696 | 965 | 26.1 | 708 | 136.3 | 127.8 | 145.1 | ▲ | 834 | 115.7 | 108.5 | 123.3 | ▲ |
| | １日飲酒量　３合以上 | 3,696 | 453 | 12.3 | 266 | 170.6 | 155.2 | 187.0 | ▲ | 501 | 90.4 | 82.3 | 99.1 | ▽ |
| | 睡眠による休養が取れない | 4,332 | 1,409 | 32.5 | 1,704 | 82.7 | 78.4 | 87.1 | ▽ | 1,726 | 81.6 | 77.4 | 86.0 | ▽ |
| | 生活習慣　改善意欲ない | 5,271 | 704 | 13.4 | 1,521 | 46.3 | 42.9 | 49.8 | ▽ | 1,249 | 56.4 | 52.3 | 60.7 | ▽ |
| | 生活習慣　改善する(6か月以内) | 5,271 | 1,318 | 25.0 | 1,774 | 74.3 | 70.4 | 78.4 | ▽ | 1,589 | 83.0 | 78.5 | 87.6 | ▽ |
| | 生活習慣　改善する(1か月以内) | 5,271 | 1,871 | 35.5 | 711 | 263.2 | 251.5 | 275.5 | ▲ | 845 | 221.5 | 211.5 | 231.7 | ▲ |
| | 生活習慣　取組み済(6か月未満) | 5,271 | 857 | 16.3 | 472 | 181.4 | 169.4 | 193.9 | ▲ | 545 | 157.2 | 146.8 | 168.1 | ▲ |
| | 生活習慣　取組み済(6か月以上) | 5,271 | 521 | 9.9 | 793 | 65.7 | 60.2 | 71.6 | ▽ | 1,044 | 49.9 | 45.7 | 54.4 | ▽ |
| | 保健指導利用しない | 4,328 | 2,661 | 61.5 | 2,898 | 91.8 | 88.4 | 95.4 | ▽ | 2,606 | 102.1 | 98.3 | 106.1 | |
| 女性 | 服薬　高血圧症 | 5,890 | 1,099 | 18.7 | 698 | 157.4 | 148.2 | 166.9 | ▲ | 981 | 112.0 | 105.5 | 118.8 | ▲ |
| | 服薬　糖尿病 | 5,890 | 217 | 3.7 | 139 | 156.5 | 136.3 | 178.7 | ▲ | 197 | 110.4 | 96.2 | 126.1 | |
| | 服薬　脂質異常症 | 5,890 | 631 | 10.7 | 590 | 106.9 | 98.7 | 115.6 | | 576 | 109.5 | 101.2 | 118.4 | ▲ |
| | 喫煙 | 5,890 | 798 | 13.5 | 674 | 118.4 | 110.3 | 126.9 | ▲ | 706 | 113.0 | 105.3 | 121.1 | ▲ |
| | 20歳時体重から10kg以上増加 | 3,259 | 1,319 | 40.5 | 867 | 152.2 | 144.1 | 160.6 | ▲ | 1,249 | 105.6 | 100.0 | 111.5 | |
| | １回30 分以上の運動習慣なし | 3,265 | 2,757 | 84.4 | 2,645 | 104.3 | 100.4 | 108.2 | ▲ | 2,631 | 104.8 | 100.9 | 108.8 | ▲ |
| | １日１時間以上身体活動なし | 3,262 | 2,246 | 68.9 | 1,994 | 112.6 | 108.0 | 117.4 | ▲ | 2,130 | 105.4 | 101.1 | 109.9 | ▲ |
| | 歩行速度遅い | 3,265 | 1,702 | 52.1 | 1,871 | 91.0 | 86.7 | 95.4 | ▽ | 1,881 | 90.5 | 86.3 | 94.9 | ▽ |
| | １年間で体重増減３Kg以上 | 3,255 | 1,128 | 34.7 | 769 | 146.7 | 138.3 | 155.5 | ▲ | 1,007 | 112.0 | 105.6 | 118.8 | ▲ |
| | 食べる速度が速い | 3,262 | 981 | 30.1 | 921 | 106.5 | 99.9 | 113.4 | | 1,075 | 91.2 | 85.6 | 97.1 | ▽ |
| | 週３回以上就寝前夕食 | 3,265 | 933 | 28.6 | 699 | 133.5 | 125.1 | 142.4 | ▲ | 882 | 105.8 | 99.1 | 112.8 | |
| | 週３回以上夕食後間食 | 3,264 | 696 | 21.3 | 666 | 104.4 | 96.8 | 112.5 | | 715 | 97.3 | 90.2 | 104.8 | |
| | 週３回以上朝食を抜く | 3,258 | 839 | 25.8 | 462 | 181.7 | 169.6 | 194.4 | ▲ | 808 | 103.8 | 96.9 | 111.1 | |
| | 飲酒の頻度　毎日 | 3,304 | 419 | 12.7 | 496 | 84.4 | 76.5 | 92.9 | ▽ | 437 | 96.0 | 87.0 | 105.6 | |
| | 飲酒の頻度　時々 | 3,304 | 1,324 | 40.1 | 1,007 | 131.5 | 124.6 | 138.8 | ▲ | 1,129 | 117.2 | 111.0 | 123.7 | ▲ |
| | 飲酒の頻度　飲まない | 3,304 | 1,561 | 47.2 | 1,801 | 86.7 | 82.4 | 91.1 | ▽ | 1,738 | 89.8 | 85.4 | 94.4 | ▽ |
| | １日飲酒量　１合未満 | 1,938 | 938 | 48.4 | 1,356 | 69.1 | 64.8 | 73.7 | ▽ | 1,079 | 87.0 | 81.5 | 92.7 | ▽ |
| | １日飲酒量　１～２合未満 | 1,938 | 601 | 31.0 | 426 | 141.2 | 130.1 | 153.0 | ▲ | 531 | 113.1 | 104.3 | 122.6 | ▲ |
| | １日飲酒量　２～３合未満 | 1,938 | 289 | 14.9 | 121 | 239.5 | 212.7 | 268.8 | ▲ | 229 | 126.4 | 112.2 | 141.8 | ▲ |
| | １日飲酒量　３合以上 | 1,938 | 110 | 5.7 | 35 | 312.2 | 256.6 | 376.2 | ▲ | 100 | 110.5 | 90.8 | 133.2 | |
| | 睡眠による休養が取れない | 3,259 | 1,214 | 37.3 | 1,385 | 87.6 | 82.8 | 92.7 | ▽ | 1,431 | 84.8 | 80.1 | 89.8 | ▽ |
| | 生活習慣　改善意欲ない | 3,971 | 320 | 8.1 | 899 | 35.6 | 31.8 | 39.7 | ▽ | 811 | 39.5 | 35.3 | 44.0 | ▽ |
| | 生活習慣　改善する(6か月以内) | 3,971 | 1,162 | 29.3 | 1,548 | 75.1 | 70.8 | 79.5 | ▽ | 1,224 | 94.9 | 89.6 | 100.6 | |
| | 生活習慣　改善する(1か月以内) | 3,971 | 1,485 | 37.4 | 651 | 228.3 | 216.8 | 240.2 | ▲ | 709 | 209.4 | 198.9 | 220.3 | ▲ |
| | 生活習慣　取組み済(6か月未満) | 3,971 | 690 | 17.4 | 379 | 181.8 | 168.5 | 195.9 | ▲ | 465 | 148.5 | 137.6 | 160.0 | ▲ |
| | 生活習慣　取組み済(6か月以上) | 3,971 | 314 | 7.9 | 494 | 63.6 | 56.7 | 71.0 | ▽ | 762 | 41.2 | 36.8 | 46.0 | ▽ |
| | 保健指導利用しない | 3,270 | 1,966 | 60.1 | 2,007 | 98.0 | 93.7 | 102.4 | | 1,875 | 104.9 | 100.3 | 109.6 | ▲ |

・判定区分　▲：基準集団（全国または沖縄県）と比べて、該当者が有意に多い　（標準化該当比＞100　かつ　95%信頼区間　下限値＞100）

▽：基準集団（全国または沖縄県）と比べて、該当者が有意に少ない　（標準化該当比＜100　かつ　95%信頼区間上限値＜100）

# 北部保健所　質問票の状況, 65-74歳（2017年）

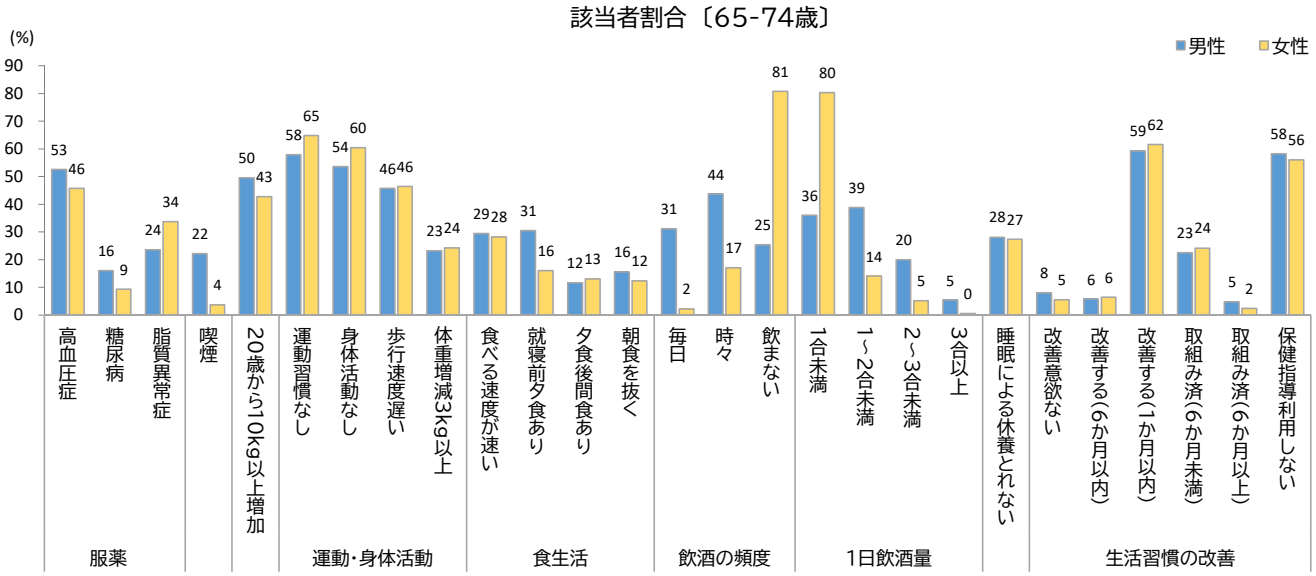


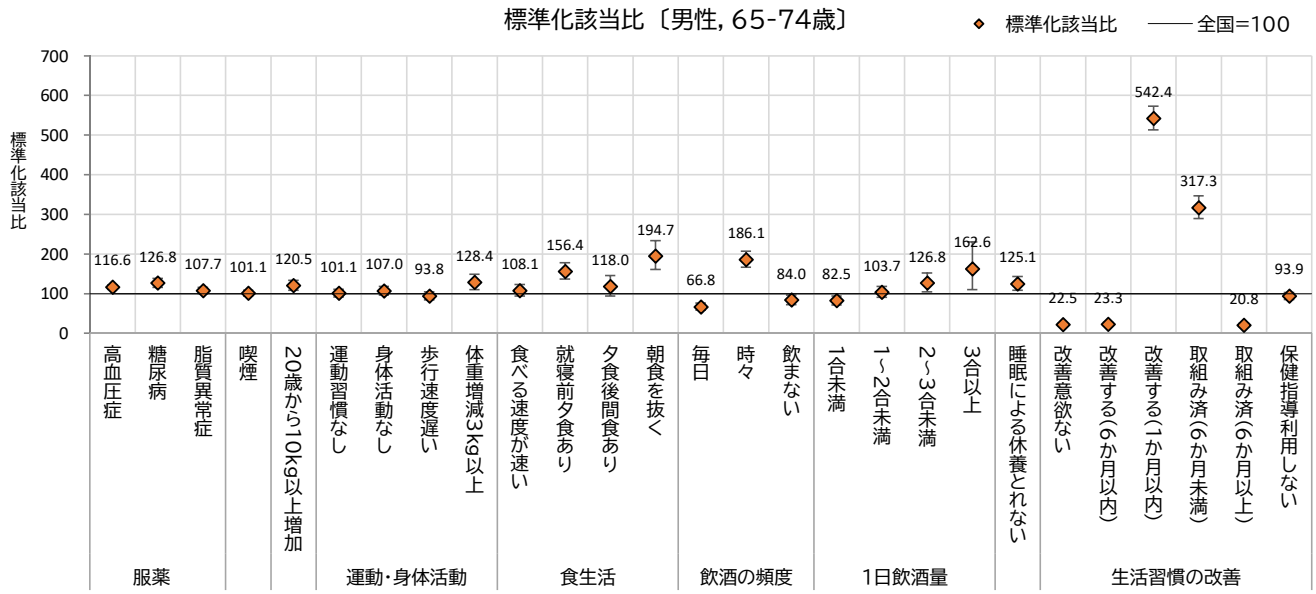


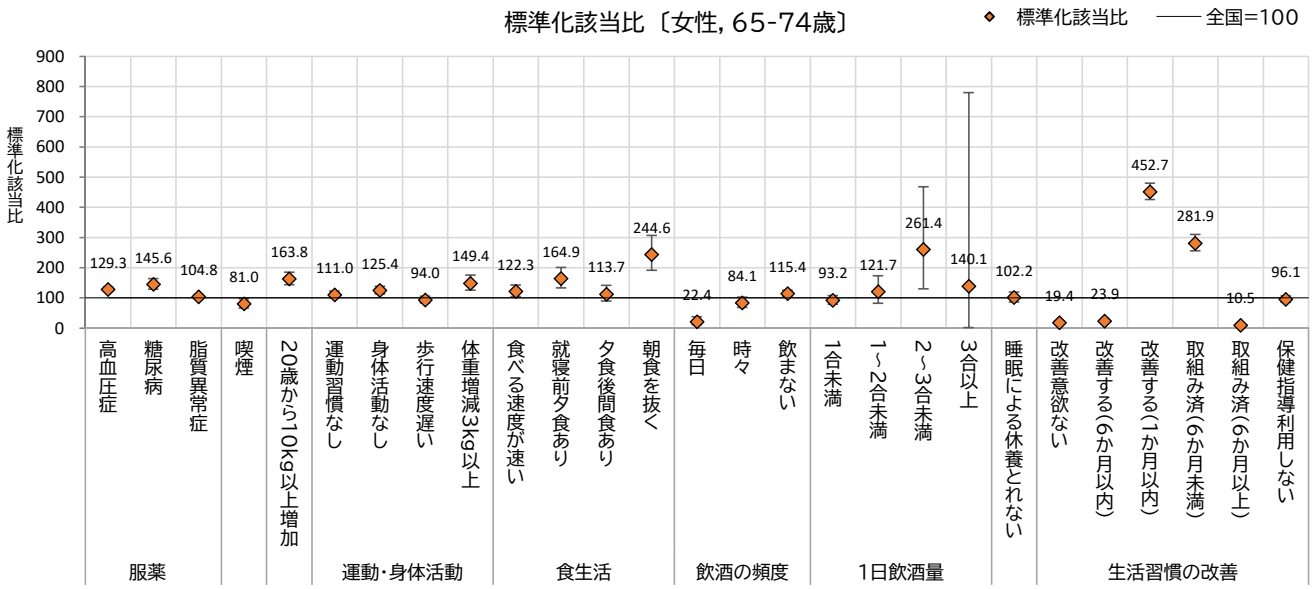


※標準化該当比が100より大きい場合は、基準集団(全国)より該当者が多く、100より小さい場合は少ないことを意味します。
ただし、統計学的に有意に高い(低い)かは、右表の判定区分をご確認ください。

## 北部保健所（65-74歳）

| | | 回答者 | 該当者 | | 対全国（全国=100） | | | | | 対沖縄県（沖縄県=100） | | | | |
|---|---|---|---|---|---|---|---|---|---|---|---|---|---|---|
| | | | | | 期待数 | 標準化 | 95%信頼区間 | | 判定 | 期待数 | 標準化 | 95%信頼区間 | | 判定 |
| | | （人） | （人） | （%） | （人） | 該当比 | 下限値 | 上限値 | 区分 | （人） | 該当比 | 下限値 | 上限値 | 区分 |
| 男性 | 服薬　高血圧症 | 3,205 | 1,684 | 52.5 | 1,444 | 116.6 | 111.1 | 122.3 | ▲ | 1,643 | 102.5 | 97.7 | 107.5 | |
| | 服薬　糖尿病 | 3,205 | 514 | 16.0 | 405 | 126.8 | 116.1 | 138.2 | ▲ | 463 | 111.0 | 101.6 | 121.0 | ▲ |
| | 服薬　脂質異常症 | 3,205 | 754 | 23.5 | 700 | 107.7 | 100.1 | 115.7 | ▲ | 722 | 104.4 | 97.1 | 112.1 | |
| | 喫煙 | 3,204 | 710 | 22.2 | 703 | 101.1 | 93.8 | 108.8 | | 564 | 125.9 | 116.8 | 135.6 | ▲ |
| | 20歳時体重から10kg以上増加 | 739 | 366 | 49.5 | 304 | 120.5 | 108.5 | 133.6 | ▲ | 375 | 97.6 | 87.8 | 108.1 | |
| | １回30分以上の運動習慣なし | 746 | 432 | 57.9 | 427 | 101.1 | 91.8 | 111.1 | | 371 | 116.5 | 105.8 | 128.0 | ▲ |
| | １日１時間以上身体活動なし | 747 | 400 | 53.5 | 374 | 107.0 | 96.8 | 118.1 | | 382 | 104.7 | 94.7 | 115.5 | |
| | 歩行速度遅い | 748 | 342 | 45.7 | 365 | 93.8 | 84.1 | 104.3 | | 384 | 89.2 | 80.0 | 99.1 | ▽ |
| | １年間で体重増減３Kg以上 | 738 | 171 | 23.2 | 133 | 128.4 | 109.9 | 149.2 | ▲ | 168 | 101.9 | 87.2 | 118.4 | |
| | 食べる速度が速い | 744 | 219 | 29.4 | 203 | 108.1 | 94.3 | 123.4 | | 217 | 101.0 | 88.1 | 115.3 | |
| | 週３回以上就寝前夕食 | 744 | 227 | 30.5 | 145 | 156.4 | 136.7 | 178.1 | ▲ | 194 | 117.1 | 102.4 | 133.4 | ▲ |
| | 週３回以上夕食後間食 | 741 | 86 | 11.6 | 73 | 118.0 | 94.4 | 145.8 | | 86 | 99.7 | 79.7 | 123.1 | |
| | 週３回以上朝食を抜く | 740 | 115 | 15.5 | 59 | 194.7 | 160.8 | 233.7 | ▲ | 116 | 99.5 | 82.1 | 119.4 | |
| | 飲酒の頻度　毎日 | 751 | 233 | 31.0 | 349 | 66.8 | 58.5 | 76.0 | ▽ | 250 | 93.1 | 81.6 | 105.9 | |
| | 飲酒の頻度　時々 | 751 | 328 | 43.7 | 176 | 186.1 | 166.5 | 207.4 | ▲ | 280 | 117.0 | 104.6 | 130.3 | ▲ |
| | 飲酒の頻度　飲まない | 751 | 190 | 25.3 | 226 | 84.0 | 72.5 | 96.9 | ▽ | 220 | 86.2 | 74.4 | 99.4 | ▽ |
| | １日飲酒量　１合未満 | 578 | 208 | 36.0 | 252 | 82.5 | 71.6 | 94.5 | ▽ | 228 | 91.2 | 79.2 | 104.4 | |
| | １日飲酒量　１～２合未満 | 578 | 224 | 38.8 | 216 | 103.7 | 90.6 | 118.2 | | 215 | 104.3 | 91.1 | 118.9 | |
| | １日飲酒量　２～３合未満 | 578 | 115 | 19.9 | 91 | 126.8 | 104.7 | 152.2 | ▲ | 91 | 126.8 | 104.7 | 152.2 | ▲ |
| | １日飲酒量　３合以上 | 578 | 31 | 5.4 | 19 | 162.6 | 110.4 | 230.8 | ▲ | 44 | 69.8 | 47.4 | 99.1 | ▽ |
| | 睡眠による休養が取れない | 744 | 209 | 28.1 | 167 | 125.1 | 108.7 | 143.2 | ▲ | 207 | 100.9 | 87.6 | 115.5 | |
| | 生活習慣　改善意欲ない | 2,171 | 171 | 7.9 | 761 | 22.5 | 19.2 | 26.1 | ▽ | 749 | 22.8 | 19.5 | 26.5 | ▽ |
| | 生活習慣　改善する(6か月以内) | 2,171 | 124 | 5.7 | 533 | 23.3 | 19.4 | 27.8 | ▽ | 325 | 38.1 | 31.7 | 45.4 | ▽ |
| | 生活習慣　改善する(1か月以内) | 2,171 | 1,286 | 59.2 | 237 | 542.4 | 513.2 | 572.9 | ▲ | 308 | 417.9 | 395.3 | 441.3 | ▲ |
| | 生活習慣　取組み済(6か月未満) | 2,171 | 489 | 22.5 | 154 | 317.3 | 289.8 | 346.8 | ▲ | 199 | 246.1 | 224.7 | 268.9 | ▲ |
| | 生活習慣　取組み済(6か月以上) | 2,171 | 101 | 4.7 | 486 | 20.8 | 16.9 | 25.3 | ▽ | 590 | 17.1 | 13.9 | 20.8 | ▽ |
| | 保健指導利用しない | 741 | 431 | 58.2 | 459 | 93.9 | 85.3 | 103.2 | | 423 | 101.9 | 92.5 | 112.0 | |
| 女性 | 服薬　高血圧症 | 3,004 | 1,374 | 45.7 | 1,063 | 129.3 | 122.5 | 136.3 | ▲ | 1,266 | 108.5 | 102.9 | 114.4 | ▲ |
| | 服薬　糖尿病 | 3,004 | 281 | 9.4 | 193 | 145.6 | 129.0 | 163.6 | ▲ | 256 | 109.8 | 97.4 | 123.5 | |
| | 服薬　脂質異常症 | 3,004 | 1,011 | 33.7 | 964 | 104.8 | 98.5 | 111.5 | | 936 | 108.0 | 101.4 | 114.9 | ▲ |
| | 喫煙 | 3,004 | 111 | 3.7 | 137 | 81.0 | 66.7 | 97.6 | ▽ | 87 | 127.6 | 105.0 | 153.6 | ▲ |
| | 20歳時体重から10kg以上増加 | 588 | 251 | 42.7 | 153 | 163.8 | 144.2 | 185.4 | ▲ | 251 | 100.1 | 88.1 | 113.3 | |
| | １回30 分以上の運動習慣なし | 592 | 384 | 64.9 | 346 | 111.0 | 100.2 | 122.7 | ▲ | 335 | 114.5 | 103.3 | 126.6 | ▲ |
| | １日１時間以上身体活動なし | 596 | 360 | 60.4 | 287 | 125.4 | 112.8 | 139.0 | ▲ | 301 | 119.6 | 107.6 | 132.6 | ▲ |
| | 歩行速度遅い | 593 | 275 | 46.4 | 293 | 94.0 | 83.2 | 105.8 | | 291 | 94.3 | 83.5 | 106.2 | |
| | １年間で体重増減３Kg以上 | 586 | 142 | 24.2 | 95 | 149.4 | 125.8 | 176.0 | ▲ | 126 | 112.8 | 95.0 | 132.9 | |
| | 食べる速度が速い | 585 | 165 | 28.2 | 135 | 122.3 | 104.3 | 142.4 | ▲ | 173 | 95.6 | 81.5 | 111.3 | |
| | 週３回以上就寝前夕食 | 592 | 95 | 16.0 | 58 | 164.9 | 133.4 | 201.6 | ▲ | 99 | 95.6 | 77.3 | 116.8 | |
| | 週３回以上夕食後間食 | 590 | 77 | 13.1 | 68 | 113.7 | 89.7 | 142.1 | | 87 | 88.2 | 69.6 | 110.2 | |
| | 週３回以上朝食を抜く | 590 | 73 | 12.4 | 30 | 244.6 | 191.7 | 307.6 | ▲ | 67 | 109.2 | 85.6 | 137.3 | |
| | 飲酒の頻度　毎日 | 597 | 13 | 2.2 | 58 | 22.4 | 11.9 | 38.2 | ▽ | 26 | 49.7 | 26.5 | 85.1 | ▽ |
| | 飲酒の頻度　時々 | 597 | 102 | 17.1 | 121 | 84.1 | 68.6 | 102.1 | | 95 | 107.4 | 87.6 | 130.4 | |
| | 飲酒の頻度　飲まない | 597 | 482 | 80.7 | 418 | 115.4 | 105.4 | 126.2 | ▲ | 476 | 101.3 | 92.4 | 110.7 | |
| | １日飲酒量　１合未満 | 213 | 171 | 80.3 | 183 | 93.2 | 79.8 | 108.3 | | 174 | 98.2 | 84.0 | 114.0 | |
| | １日飲酒量　１～２合未満 | 213 | 30 | 14.1 | 25 | 121.7 | 82.1 | 173.7 | | 28 | 106.1 | 71.6 | 151.5 | |
| | １日飲酒量　２～３合未満 | 213 | 11 | 5.2 | 4 | 261.4 | 130.3 | 467.8 | ▲ | 8 | 145.1 | 72.3 | 259.6 | |
| | １日飲酒量　３合以上 | 213 | 1 | 0.5 | 1 | 140.1 | 1.8 | 779.6 | | 3 | 33.8 | 0.4 | 188.0 | |
| | 睡眠による休養が取れない | 588 | 161 | 27.4 | 158 | 102.2 | 87.0 | 119.3 | | 183 | 88.0 | 74.9 | 102.7 | |
| | 生活習慣　改善意欲ない | 1,780 | 97 | 5.4 | 501 | 19.4 | 15.7 | 23.6 | ▽ | 596 | 16.3 | 13.2 | 19.8 | ▽ |
| | 生活習慣　改善する(6か月以内) | 1,780 | 114 | 6.4 | 477 | 23.9 | 19.7 | 28.7 | ▽ | 262 | 43.4 | 35.8 | 52.2 | ▽ |
| | 生活習慣　改善する(1か月以内) | 1,780 | 1,096 | 61.6 | 242 | 452.7 | 426.3 | 480.3 | ▲ | 273 | 401.3 | 377.9 | 425.8 | ▲ |
| | 生活習慣　取組み済(6か月未満) | 1,780 | 430 | 24.2 | 153 | 281.9 | 255.9 | 309.9 | ▲ | 197 | 218.5 | 198.3 | 240.2 | ▲ |
| | 生活習慣　取組み済(6か月以上) | 1,780 | 43 | 2.4 | 408 | 10.5 | 7.6 | 14.2 | ▽ | 451 | 9.5 | 6.9 | 12.8 | ▽ |
| | 保健指導利用しない | 593 | 332 | 56.0 | 345 | 96.1 | 86.1 | 107.0 | | 321 | 103.6 | 92.7 | 115.3 | |

・判定区分　▲：基準集団（全国または沖縄県）と比べて、該当者が有意に多い　（標準化該当比＞100　かつ　95%信頼区間　下限値＞100）
▽：基準集団（全国または沖縄県）と比べて、該当者が有意に少ない　（標準化該当比＜100　かつ　95%信頼区間上限値＜100）

# 中部保健所　質問票の状況, 40-74歳（2017年）

## 該当者割合〔40-74歳〕

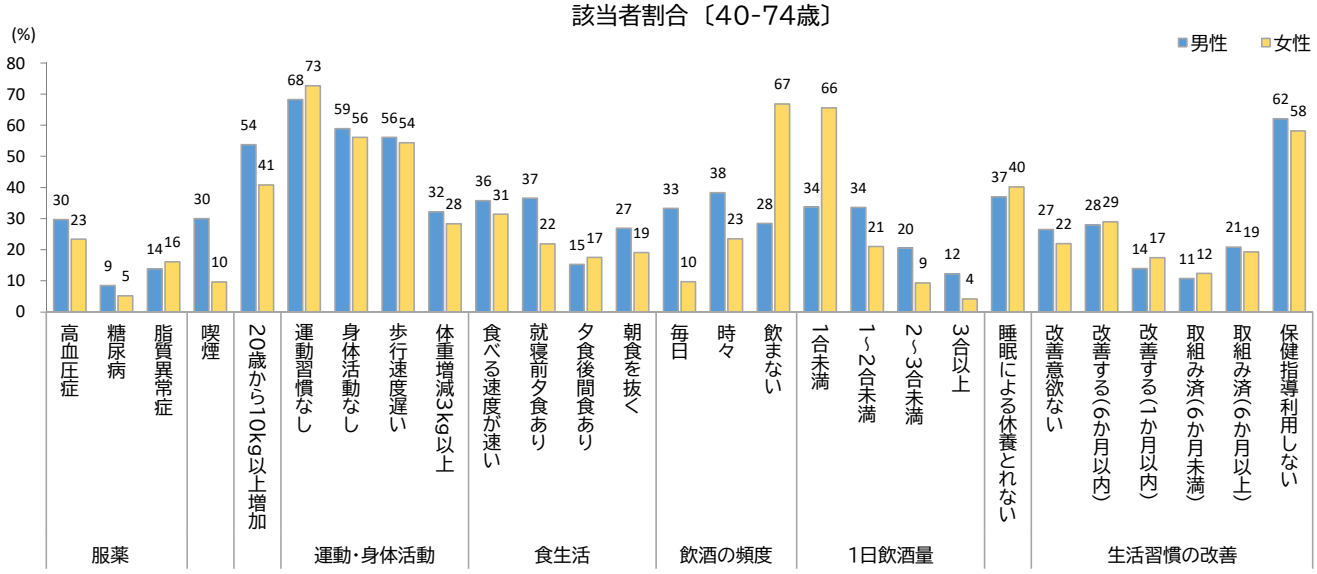


## 標準化該当比〔男性, 40-74歳〕

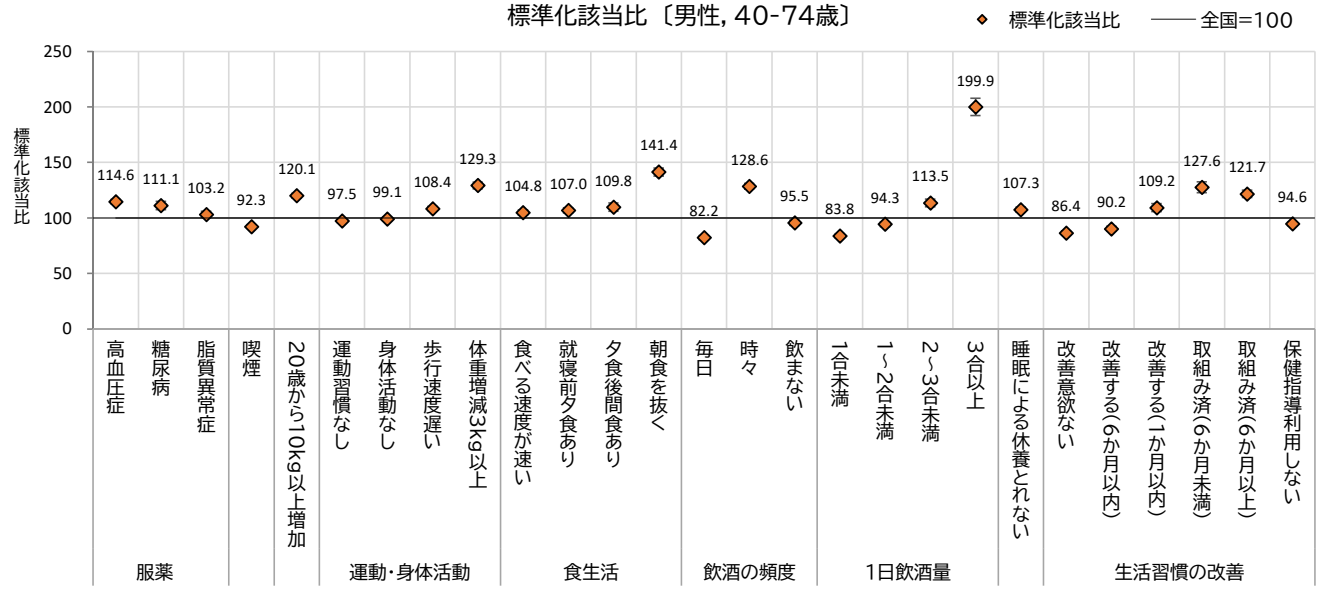


## 標準化該当比〔女性, 40-74歳〕

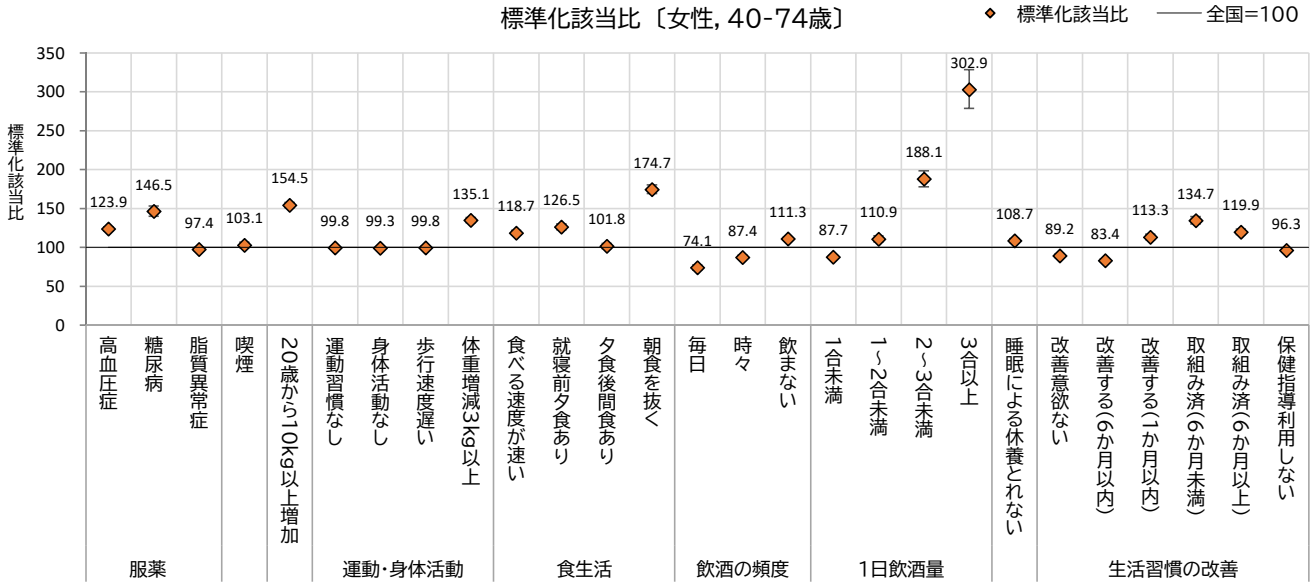


※標準化該当比が100より大きい場合は、基準集団(全国)より該当者が多く、100より小さい場合は少ないことを意味します。
ただし、統計学的に有意に高い(低い)かは、右表の判定区分をご確認ください。

## 中部保健所（40-74歳）

| | | 回答者 | 該当者 | | 対全国（全国=100） | | | | | 対沖縄県（沖縄県=100） | | | | |
|---|---|---|---|---|---|---|---|---|---|---|---|---|---|---|
| | | | | | 期待数 | 標準化 | 95%信頼区間 | | 判定 | 期待数 | 標準化 | 95%信頼区間 | | 判定 |
| | | （人） | （人） | （%） | （人） | 該当比 | 下限値 | 上限値 | 区分 | （人） | 該当比 | 下限値 | 上限値 | 区分 |
| 男性 | 服薬　高血圧症 | 38,091 | 11,300 | 29.7 | 9,858 | 114.6 | 112.5 | 116.8 | ▲ | 11,940 | 94.6 | 92.9 | 96.4 | ▽ |
| | 服薬　糖尿病 | 38,091 | 3,246 | 8.5 | 2,920 | 111.1 | 107.4 | 115.0 | ▲ | 3,312 | 98.0 | 94.7 | 101.4 | |
| | 服薬　脂質異常症 | 38,091 | 5,252 | 13.8 | 5,089 | 103.2 | 100.4 | 106.0 | ▲ | 5,175 | 101.5 | 98.8 | 104.3 | |
| | 喫煙 | 38,091 | 11,407 | 29.9 | 12,360 | 92.3 | 90.6 | 94.0 | ▽ | 11,622 | 98.2 | 96.4 | 100.0 | ▽ |
| | 20歳時体重から10kg以上増加 | 21,777 | 11,697 | 53.7 | 9,742 | 120.1 | 117.9 | 122.3 | ▲ | 11,592 | 100.9 | 99.1 | 102.8 | |
| | １回30分以上の運動習慣なし | 22,197 | 15,149 | 68.2 | 15,544 | 97.5 | 95.9 | 99.0 | ▽ | 14,688 | 103.1 | 101.5 | 104.8 | ▲ |
| | １日１時間以上身体活動なし | 22,185 | 13,055 | 58.8 | 13,178 | 99.1 | 97.4 | 100.8 | | 13,303 | 98.1 | 96.5 | 99.8 | ▽ |
| | 歩行速度遅い | 22,182 | 12,443 | 56.1 | 11,477 | 108.4 | 106.5 | 110.3 | ▲ | 12,031 | 103.4 | 101.6 | 105.3 | ▲ |
| | １年間で体重増減３Kg以上 | 21,856 | 7,021 | 32.1 | 5,430 | 129.3 | 126.3 | 132.4 | ▲ | 6,850 | 102.5 | 100.1 | 104.9 | ▲ |
| | 食べる速度が速い | 21,024 | 7,515 | 35.7 | 7,171 | 104.8 | 102.4 | 107.2 | ▲ | 7,468 | 100.6 | 98.4 | 102.9 | |
| | 週３回以上就寝前夕食 | 22,169 | 8,105 | 36.6 | 7,578 | 107.0 | 104.6 | 109.3 | ▲ | 8,139 | 99.6 | 97.4 | 101.8 | |
| | 週３回以上夕食後間食 | 22,144 | 3,374 | 15.2 | 3,073 | 109.8 | 106.1 | 113.6 | ▲ | 3,388 | 99.6 | 96.3 | 103.0 | |
| | 週３回以上朝食を抜く | 22,154 | 5,963 | 26.9 | 4,216 | 141.4 | 137.9 | 145.1 | ▲ | 6,182 | 96.4 | 94.0 | 98.9 | ▽ |
| | 飲酒の頻度　毎日 | 23,848 | 7,927 | 33.2 | 9,641 | 82.2 | 80.4 | 84.1 | ▽ | 8,096 | 97.9 | 95.8 | 100.1 | |
| | 飲酒の頻度　時々 | 23,848 | 9,148 | 38.4 | 7,116 | 128.6 | 125.9 | 131.2 | ▲ | 9,838 | 93.0 | 91.1 | 94.9 | ▽ |
| | 飲酒の頻度　飲まない | 23,848 | 6,773 | 28.4 | 7,091 | 95.5 | 93.3 | 97.8 | ▽ | 5,914 | 114.5 | 111.8 | 117.3 | ▲ |
| | １日飲酒量　１合未満 | 20,384 | 6,871 | 33.7 | 8,197 | 83.8 | 81.9 | 85.8 | ▽ | 6,423 | 107.0 | 104.5 | 109.5 | ▲ |
| | １日飲酒量　１～２合未満 | 20,384 | 6,853 | 33.6 | 7,264 | 94.3 | 92.1 | 96.6 | ▽ | 7,335 | 93.4 | 91.2 | 95.7 | ▽ |
| | １日飲酒量　２～３合未満 | 20,384 | 4,178 | 20.5 | 3,681 | 113.5 | 110.1 | 117.0 | ▲ | 4,197 | 99.5 | 96.5 | 102.6 | |
| | １日飲酒量　３合以上 | 20,384 | 2,482 | 12.2 | 1,242 | 199.9 | 192.1 | 207.9 | ▲ | 2,429 | 102.2 | 98.2 | 106.3 | |
| | 睡眠による休養が取れない | 22,065 | 8,171 | 37.0 | 7,614 | 107.3 | 105.0 | 109.7 | ▲ | 8,031 | 101.7 | 99.6 | 104.0 | |
| | 生活習慣　改善意欲ない | 25,010 | 6,633 | 26.5 | 7,679 | 86.4 | 84.3 | 88.5 | ▽ | 6,721 | 98.7 | 96.3 | 101.1 | |
| | 生活習慣　改善する(6か月以内) | 25,010 | 6,991 | 28.0 | 7,750 | 90.2 | 88.1 | 92.3 | ▽ | 6,455 | 108.3 | 105.8 | 110.9 | ▲ |
| | 生活習慣　改善する(1か月以内) | 25,010 | 3,477 | 13.9 | 3,184 | 109.2 | 105.6 | 112.9 | ▲ | 3,873 | 89.8 | 86.8 | 92.8 | ▽ |
| | 生活習慣　取組み済(6か月未満) | 25,010 | 2,687 | 10.7 | 2,105 | 127.6 | 122.8 | 132.5 | ▲ | 2,506 | 107.2 | 103.2 | 111.4 | ▲ |
| | 生活習慣　取組み済(6か月以上) | 25,010 | 5,222 | 20.9 | 4,291 | 121.7 | 118.4 | 125.0 | ▲ | 5,455 | 95.7 | 93.1 | 98.4 | ▽ |
| | 保健指導利用しない | 21,353 | 13,247 | 62.0 | 13,998 | 94.6 | 93.0 | 96.3 | ▽ | 12,687 | 104.4 | 102.6 | 106.2 | ▲ |
| 女性 | 服薬　高血圧症 | 37,287 | 8,736 | 23.4 | 7,053 | 123.9 | 121.3 | 126.5 | ▲ | 9,026 | 96.8 | 94.8 | 98.8 | ▽ |
| | 服薬　糖尿病 | 37,287 | 1,950 | 5.2 | 1,331 | 146.5 | 140.0 | 153.1 | ▲ | 1,816 | 107.4 | 102.7 | 112.3 | ▲ |
| | 服薬　脂質異常症 | 37,287 | 6,017 | 16.1 | 6,176 | 97.4 | 95.0 | 99.9 | ▽ | 6,022 | 99.9 | 97.4 | 102.5 | |
| | 喫煙 | 37,287 | 3,603 | 9.7 | 3,494 | 103.1 | 99.8 | 106.5 | | 3,468 | 103.9 | 100.5 | 107.3 | ▲ |
| | 20歳時体重から10kg以上増加 | 20,612 | 8,412 | 40.8 | 5,444 | 154.5 | 151.2 | 157.9 | ▲ | 8,235 | 102.2 | 100.0 | 104.4 | |
| | １回30 分以上の運動習慣なし | 21,065 | 15,315 | 72.7 | 15,350 | 99.8 | 98.2 | 101.4 | | 15,146 | 101.1 | 99.5 | 102.7 | |
| | １日１時間以上身体活動なし | 20,988 | 11,771 | 56.1 | 11,854 | 99.3 | 97.5 | 101.1 | | 12,575 | 93.6 | 91.9 | 95.3 | ▽ |
| | 歩行速度遅い | 20,958 | 11,391 | 54.4 | 11,417 | 99.8 | 98.0 | 101.6 | | 11,442 | 99.6 | 97.7 | 101.4 | |
| | １年間で体重増減３Kg以上 | 20,605 | 5,832 | 28.3 | 4,318 | 135.1 | 131.6 | 138.6 | ▲ | 5,675 | 102.8 | 100.1 | 105.4 | ▲ |
| | 食べる速度が速い | 19,365 | 6,079 | 31.4 | 5,120 | 118.7 | 115.8 | 121.8 | ▲ | 6,142 | 99.0 | 96.5 | 101.5 | |
| | 週３回以上就寝前夕食 | 21,001 | 4,596 | 21.9 | 3,632 | 126.5 | 122.9 | 130.3 | ▲ | 4,902 | 93.8 | 91.1 | 96.5 | ▽ |
| | 週３回以上夕食後間食 | 20,966 | 3,669 | 17.5 | 3,603 | 101.8 | 98.6 | 105.2 | | 4,048 | 90.6 | 87.7 | 93.6 | ▽ |
| | 週３回以上朝食を抜く | 21,005 | 4,007 | 19.1 | 2,294 | 174.7 | 169.3 | 180.1 | ▲ | 4,192 | 95.6 | 92.6 | 98.6 | ▽ |
| | 飲酒の頻度　毎日 | 21,599 | 2,102 | 9.7 | 2,838 | 74.1 | 70.9 | 77.3 | ▽ | 2,181 | 96.4 | 92.3 | 100.6 | |
| | 飲酒の頻度　時々 | 21,599 | 5,074 | 23.5 | 5,806 | 87.4 | 85.0 | 89.8 | ▽ | 5,978 | 84.9 | 82.6 | 87.2 | ▽ |
| | 飲酒の頻度　飲まない | 21,599 | 14,423 | 66.8 | 12,956 | 111.3 | 109.5 | 113.2 | ▲ | 13,440 | 107.3 | 105.6 | 109.1 | ▲ |
| | １日飲酒量　１合未満 | 13,919 | 9,123 | 65.5 | 10,404 | 87.7 | 85.9 | 89.5 | ▽ | 8,841 | 103.2 | 101.1 | 105.3 | ▲ |
| | １日飲酒量　１～２合未満 | 13,919 | 2,923 | 21.0 | 2,635 | 110.9 | 106.9 | 115.0 | ▲ | 3,229 | 90.5 | 87.3 | 93.9 | ▽ |
| | １日飲酒量　２～３合未満 | 13,919 | 1,298 | 9.3 | 690 | 188.1 | 178.0 | 198.7 | ▲ | 1,297 | 100.1 | 94.7 | 105.7 | |
| | １日飲酒量　３合以上 | 13,919 | 575 | 4.1 | 190 | 302.9 | 278.6 | 328.7 | ▲ | 553 | 104.0 | 95.7 | 112.9 | |
| | 睡眠による休養が取れない | 20,880 | 8,389 | 40.2 | 7,719 | 108.7 | 106.4 | 111.0 | ▲ | 8,214 | 102.1 | 100.0 | 104.3 | |
| | 生活習慣　改善意欲ない | 24,250 | 5,336 | 22.0 | 5,980 | 89.2 | 86.8 | 91.7 | ▽ | 6,076 | 87.8 | 85.5 | 90.2 | ▽ |
| | 生活習慣　改善する(6か月以内) | 24,250 | 7,013 | 28.9 | 8,414 | 83.4 | 81.4 | 85.3 | ▽ | 6,118 | 114.6 | 112.0 | 117.4 | ▲ |
| | 生活習慣　改善する(1か月以内) | 24,250 | 4,229 | 17.4 | 3,732 | 113.3 | 109.9 | 116.8 | ▲ | 4,109 | 102.9 | 99.8 | 106.1 | |
| | 生活習慣　取組み済(6か月未満) | 24,250 | 2,999 | 12.4 | 2,226 | 134.7 | 130.0 | 139.7 | ▲ | 2,785 | 107.7 | 103.9 | 111.6 | ▲ |
| | 生活習慣　取組み済(6か月以上) | 24,250 | 4,673 | 19.3 | 3,899 | 119.9 | 116.4 | 123.3 | ▲ | 5,162 | 90.5 | 88.0 | 93.2 | ▽ |
| | 保健指導利用しない | 20,201 | 11,748 | 58.2 | 12,198 | 96.3 | 94.6 | 98.1 | ▽ | 11,393 | 103.1 | 101.3 | 105.0 | ▲ |

・判定区分　▲：基準集団（全国または沖縄県）と比べて、該当者が有意に多い　（標準化該当比＞100　かつ　95%信頼区間　下限値＞100）

▽：基準集団（全国または沖縄県）と比べて、該当者が有意に少ない　（標準化該当比＜100　かつ　95%信頼区間上限値＜100）

# 中部保健所　質問票の状況, 40-64歳（2017年）

## 該当者割合〔40-64歳〕

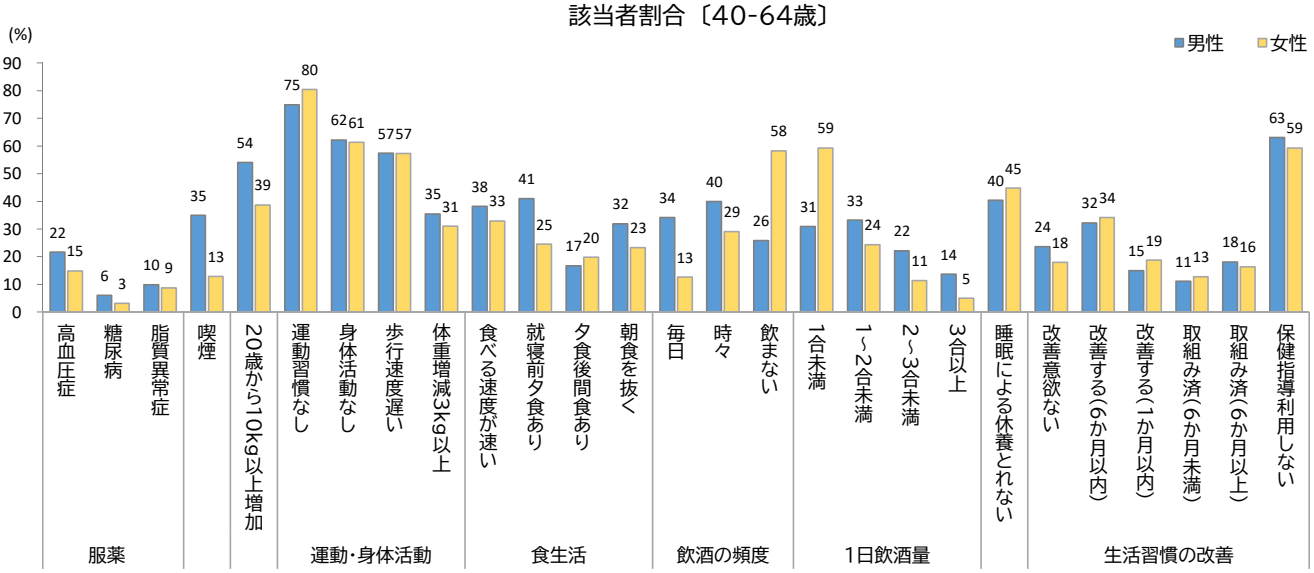


## 標準化該当比〔男性, 40-64歳〕

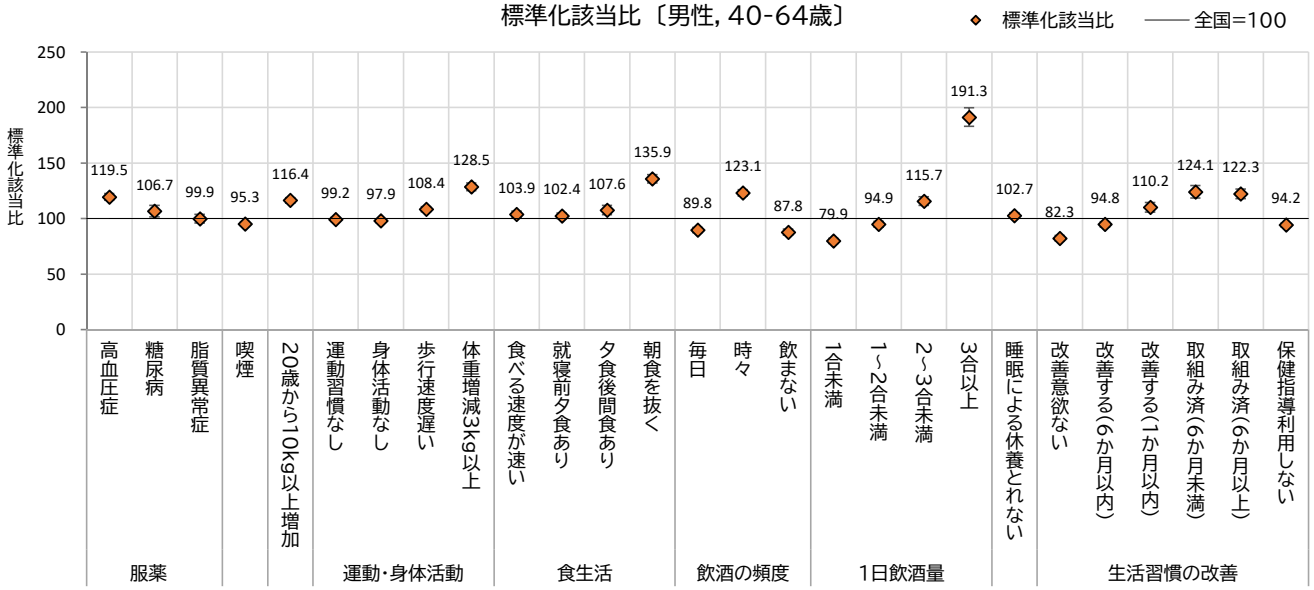


## 標準化該当比〔女性, 40-64歳〕

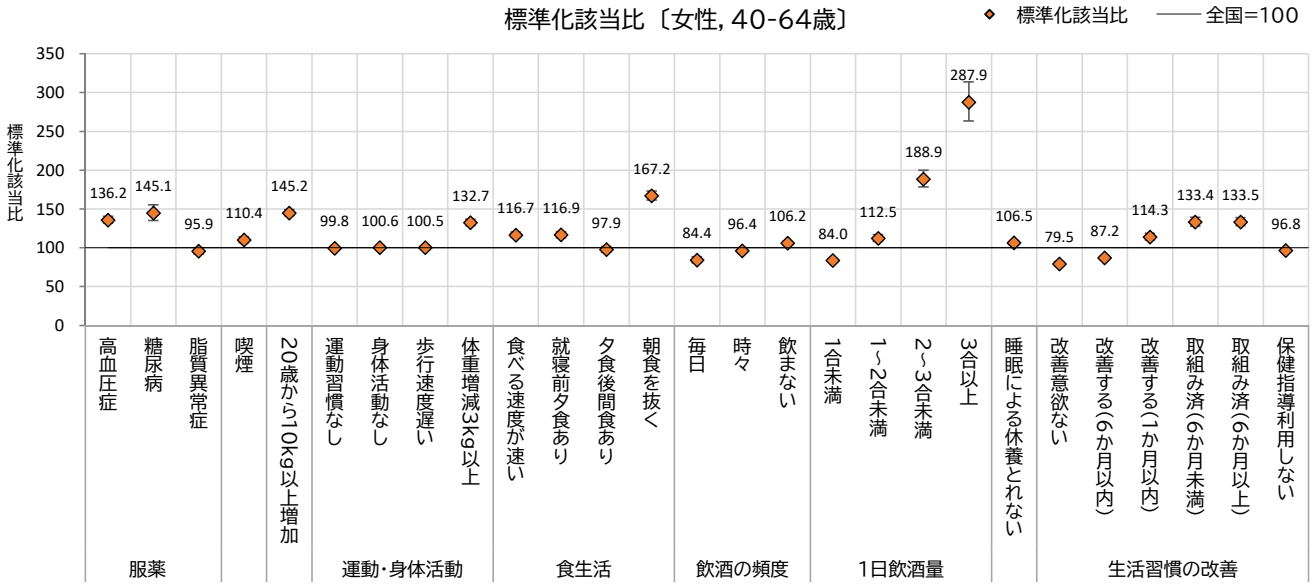


※標準化該当比が100より大きい場合は、基準集団(全国)より該当者が多く、100より小さい場合は少ないことを意味します。
ただし、統計学的に有意に高い(低い)かは、右表の判定区分をご確認ください。

## 中部保健所（40-64歳）

| | | 回答者 | 該当者 | | 対全国（全国=100） | | | | | 対沖縄県（沖縄県=100） | | | | |
|---|---|---|---|---|---|---|---|---|---|---|---|---|---|---|
| | | | | | 期待数 | 標準化 | 95%信頼区間 | | 判定 | 期待数 | 標準化 | 95%信頼区間 | | 判定 |
| | | （人） | （人） | （%） | （人） | 該当比 | 下限値 | 上限値 | 区分 | （人） | 該当比 | 下限値 | 上限値 | 区分 |
| 男性 | 服薬　高血圧症 | 27,211 | 5,896 | 21.7 | 4,936 | 119.5 | 116.4 | 122.5 | ▲ | 6,341 | 93.0 | 90.6 | 95.4 | ▽ |
| | 服薬　糖尿病 | 27,211 | 1,643 | 6.0 | 1,540 | 106.7 | 101.6 | 112.0 | ▲ | 1,736 | 94.7 | 90.1 | 99.3 | ▽ |
| | 服薬　脂質異常症 | 27,211 | 2,699 | 9.9 | 2,703 | 99.9 | 96.1 | 103.7 | | 2,710 | 99.6 | 95.9 | 103.4 | |
| | 喫煙 | 27,211 | 9,526 | 35.0 | 9,995 | 95.3 | 93.4 | 97.2 | ▽ | 9,729 | 97.9 | 96.0 | 99.9 | ▽ |
| | 20歳時体重から10kg以上増加 | 15,636 | 8,456 | 54.1 | 7,267 | 116.4 | 113.9 | 118.9 | ▲ | 8,517 | 99.3 | 97.2 | 101.4 | |
| | １回30分以上の運動習慣なし | 15,993 | 11,973 | 74.9 | 12,074 | 99.2 | 97.4 | 101.0 | | 11,666 | 102.6 | 100.8 | 104.5 | ▲ |
| | １日１時間以上身体活動なし | 15,989 | 9,934 | 62.1 | 10,145 | 97.9 | 96.0 | 99.9 | ▽ | 10,195 | 97.4 | 95.5 | 99.4 | ▽ |
| | 歩行速度遅い | 15,987 | 9,181 | 57.4 | 8,468 | 108.4 | 106.2 | 110.7 | ▲ | 8,858 | 103.7 | 101.5 | 105.8 | ▲ |
| | １年間で体重増減３Kg以上 | 15,741 | 5,584 | 35.5 | 4,345 | 128.5 | 125.2 | 131.9 | ▲ | 5,484 | 101.8 | 99.2 | 104.5 | |
| | 食べる速度が速い | 15,465 | 5,902 | 38.2 | 5,680 | 103.9 | 101.3 | 106.6 | ▲ | 5,871 | 100.5 | 98.0 | 103.1 | |
| | 週３回以上就寝前夕食 | 15,978 | 6,552 | 41.0 | 6,397 | 102.4 | 100.0 | 104.9 | | 6,564 | 99.8 | 97.4 | 102.3 | |
| | 週３回以上夕食後間食 | 15,946 | 2,671 | 16.8 | 2,482 | 107.6 | 103.6 | 111.8 | ▲ | 2,678 | 99.7 | 96.0 | 103.6 | |
| | 週３回以上朝食を抜く | 15,965 | 5,093 | 31.9 | 3,747 | 135.9 | 132.2 | 139.7 | ▲ | 5,256 | 96.9 | 94.3 | 99.6 | ▽ |
| | 飲酒の頻度　毎日 | 17,056 | 5,837 | 34.2 | 6,504 | 89.8 | 87.5 | 92.1 | ▽ | 5,876 | 99.3 | 96.8 | 101.9 | |
| | 飲酒の頻度　時々 | 17,056 | 6,813 | 39.9 | 5,534 | 123.1 | 120.2 | 126.1 | ▲ | 7,318 | 93.1 | 90.9 | 95.3 | ▽ |
| | 飲酒の頻度　飲まない | 17,056 | 4,406 | 25.8 | 5,019 | 87.8 | 85.2 | 90.4 | ▽ | 3,861 | 114.1 | 110.8 | 117.5 | ▲ |
| | １日飲酒量　１合未満 | 14,945 | 4,617 | 30.9 | 5,779 | 79.9 | 77.6 | 82.2 | ▽ | 4,219 | 109.4 | 106.3 | 112.6 | ▲ |
| | １日飲酒量　１～２合未満 | 14,945 | 4,973 | 33.3 | 5,238 | 94.9 | 92.3 | 97.6 | ▽ | 5,330 | 93.3 | 90.7 | 95.9 | ▽ |
| | １日飲酒量　２～３合未満 | 14,945 | 3,305 | 22.1 | 2,857 | 115.7 | 111.8 | 119.7 | ▲ | 3,371 | 98.1 | 94.7 | 101.5 | |
| | １日飲酒量　３合以上 | 14,945 | 2,050 | 13.7 | 1,072 | 191.3 | 183.1 | 199.7 | ▲ | 2,026 | 101.2 | 96.8 | 105.6 | |
| | 睡眠による休養が取れない | 15,921 | 6,434 | 40.4 | 6,262 | 102.7 | 100.2 | 105.3 | ▲ | 6,350 | 101.3 | 98.9 | 103.8 | |
| | 生活習慣　改善意欲ない | 17,309 | 4,089 | 23.6 | 4,968 | 82.3 | 79.8 | 84.9 | ▽ | 4,048 | 101.0 | 97.9 | 104.2 | |
| | 生活習慣　改善する(6か月以内) | 17,309 | 5,568 | 32.2 | 5,873 | 94.8 | 92.3 | 97.3 | ▽ | 5,312 | 104.8 | 102.1 | 107.6 | ▲ |
| | 生活習慣　改善する(1か月以内) | 17,309 | 2,586 | 14.9 | 2,347 | 110.2 | 106.0 | 114.5 | ▲ | 2,784 | 92.9 | 89.3 | 96.5 | ▽ |
| | 生活習慣　取組み済(6か月未満) | 17,309 | 1,937 | 11.2 | 1,561 | 124.1 | 118.6 | 129.7 | ▲ | 1,802 | 107.5 | 102.8 | 112.4 | ▲ |
| | 生活習慣　取組み済(6か月以上) | 17,309 | 3,129 | 18.1 | 2,559 | 122.3 | 118.0 | 126.6 | ▲ | 3,363 | 93.0 | 89.8 | 96.4 | ▽ |
| | 保健指導利用しない | 15,405 | 9,722 | 63.1 | 10,316 | 94.2 | 92.4 | 96.1 | ▽ | 9,274 | 104.8 | 102.8 | 106.9 | ▲ |
| 女性 | 服薬　高血圧症 | 25,240 | 3,746 | 14.8 | 2,751 | 136.2 | 131.8 | 140.6 | ▲ | 3,908 | 95.9 | 92.8 | 99.0 | ▽ |
| | 服薬　糖尿病 | 25,240 | 800 | 3.2 | 551 | 145.1 | 135.3 | 155.6 | ▲ | 784 | 102.1 | 95.1 | 109.4 | |
| | 服薬　脂質異常症 | 25,240 | 2,189 | 8.7 | 2,283 | 95.9 | 91.9 | 100.0 | ▽ | 2,238 | 97.8 | 93.8 | 102.0 | |
| | 喫煙 | 25,240 | 3,258 | 12.9 | 2,952 | 110.4 | 106.6 | 114.2 | ▲ | 3,126 | 104.2 | 100.7 | 107.9 | ▲ |
| | 20歳時体重から10kg以上増加 | 13,708 | 5,299 | 38.7 | 3,649 | 145.2 | 141.3 | 149.2 | ▲ | 5,283 | 100.3 | 97.6 | 103.0 | |
| | １回30 分以上の運動習慣なし | 14,103 | 11,337 | 80.4 | 11,362 | 99.8 | 97.9 | 101.6 | | 11,279 | 100.5 | 98.7 | 102.4 | |
| | １日１時間以上身体活動なし | 14,080 | 8,639 | 61.4 | 8,583 | 100.6 | 98.5 | 102.8 | | 9,153 | 94.4 | 92.4 | 96.4 | ▽ |
| | 歩行速度遅い | 14,060 | 8,063 | 57.3 | 8,022 | 100.5 | 98.3 | 102.7 | | 8,060 | 100.0 | 97.9 | 102.2 | |
| | １年間で体重増減３Kg以上 | 13,810 | 4,280 | 31.0 | 3,226 | 132.7 | 128.7 | 136.7 | ▲ | 4,230 | 101.2 | 98.2 | 104.2 | |
| | 食べる速度が速い | 13,296 | 4,371 | 32.9 | 3,744 | 116.7 | 113.3 | 120.3 | ▲ | 4,382 | 99.7 | 96.8 | 102.7 | |
| | 週３回以上就寝前夕食 | 14,083 | 3,462 | 24.6 | 2,962 | 116.9 | 113.0 | 120.9 | ▲ | 3,756 | 92.2 | 89.1 | 95.3 | ▽ |
| | 週３回以上夕食後間食 | 14,052 | 2,784 | 19.8 | 2,843 | 97.9 | 94.3 | 101.6 | | 3,061 | 91.0 | 87.6 | 94.4 | ▽ |
| | 週３回以上朝食を抜く | 14,078 | 3,275 | 23.3 | 1,959 | 167.2 | 161.5 | 173.0 | ▲ | 3,446 | 95.0 | 91.8 | 98.4 | ▽ |
| | 飲酒の頻度　毎日 | 14,552 | 1,837 | 12.6 | 2,176 | 84.4 | 80.6 | 88.4 | ▽ | 1,890 | 97.2 | 92.8 | 101.7 | |
| | 飲酒の頻度　時々 | 14,552 | 4,239 | 29.1 | 4,397 | 96.4 | 93.5 | 99.3 | ▽ | 4,918 | 86.2 | 83.6 | 88.8 | ▽ |
| | 飲酒の頻度　飲まない | 14,552 | 8,476 | 58.2 | 7,979 | 106.2 | 104.0 | 108.5 | ▲ | 7,744 | 109.5 | 107.1 | 111.8 | ▲ |
| | １日飲酒量　１合未満 | 10,323 | 6,121 | 59.3 | 7,289 | 84.0 | 81.9 | 86.1 | ▽ | 5,869 | 104.3 | 101.7 | 106.9 | ▲ |
| | １日飲酒量　１～２合未満 | 10,323 | 2,512 | 24.3 | 2,233 | 112.5 | 108.2 | 117.0 | ▲ | 2,772 | 90.6 | 87.1 | 94.2 | ▽ |
| | １日飲酒量　２～３合未満 | 10,323 | 1,176 | 11.4 | 622 | 188.9 | 178.3 | 200.0 | ▲ | 1,176 | 100.0 | 94.4 | 105.9 | |
| | １日飲酒量　３合以上 | 10,323 | 514 | 5.0 | 179 | 287.9 | 263.6 | 313.9 | ▲ | 506 | 101.6 | 93.0 | 110.8 | |
| | 睡眠による休養が取れない | 14,018 | 6,288 | 44.9 | 5,905 | 106.5 | 103.9 | 109.1 | ▲ | 6,103 | 103.0 | 100.5 | 105.6 | ▲ |
| | 生活習慣　改善意欲ない | 15,650 | 2,818 | 18.0 | 3,543 | 79.5 | 76.6 | 82.5 | ▽ | 3,177 | 88.7 | 85.5 | 92.0 | ▽ |
| | 生活習慣　改善する(6か月以内) | 15,650 | 5,342 | 34.1 | 6,126 | 87.2 | 84.9 | 89.6 | ▽ | 4,864 | 109.8 | 106.9 | 112.8 | ▲ |
| | 生活習慣　改善する(1か月以内) | 15,650 | 2,933 | 18.7 | 2,567 | 114.3 | 110.2 | 118.5 | ▲ | 2,795 | 105.0 | 101.2 | 108.8 | ▲ |
| | 生活習慣　取組み済(6か月未満) | 15,650 | 1,991 | 12.7 | 1,493 | 133.4 | 127.6 | 139.4 | ▲ | 1,833 | 108.6 | 103.9 | 113.5 | ▲ |
| | 生活習慣　取組み済(6か月以上) | 15,650 | 2,566 | 16.4 | 1,922 | 133.5 | 128.4 | 138.8 | ▲ | 2,981 | 86.1 | 82.8 | 89.5 | ▽ |
| | 保健指導利用しない | 13,637 | 8,081 | 59.3 | 8,352 | 96.8 | 94.7 | 98.9 | ▽ | 7,805 | 103.5 | 101.3 | 105.8 | ▲ |

・判定区分　▲：基準集団（全国または沖縄県）と比べて、該当者が有意に多い　（標準化該当比＞100　かつ　95%信頼区間　下限値＞100）

▽：基準集団（全国または沖縄県）と比べて、該当者が有意に少ない　（標準化該当比＜100　かつ　95%信頼区間上限値＜100）

# 中部保健所　質問票の状況, 65-74歳（2017年）

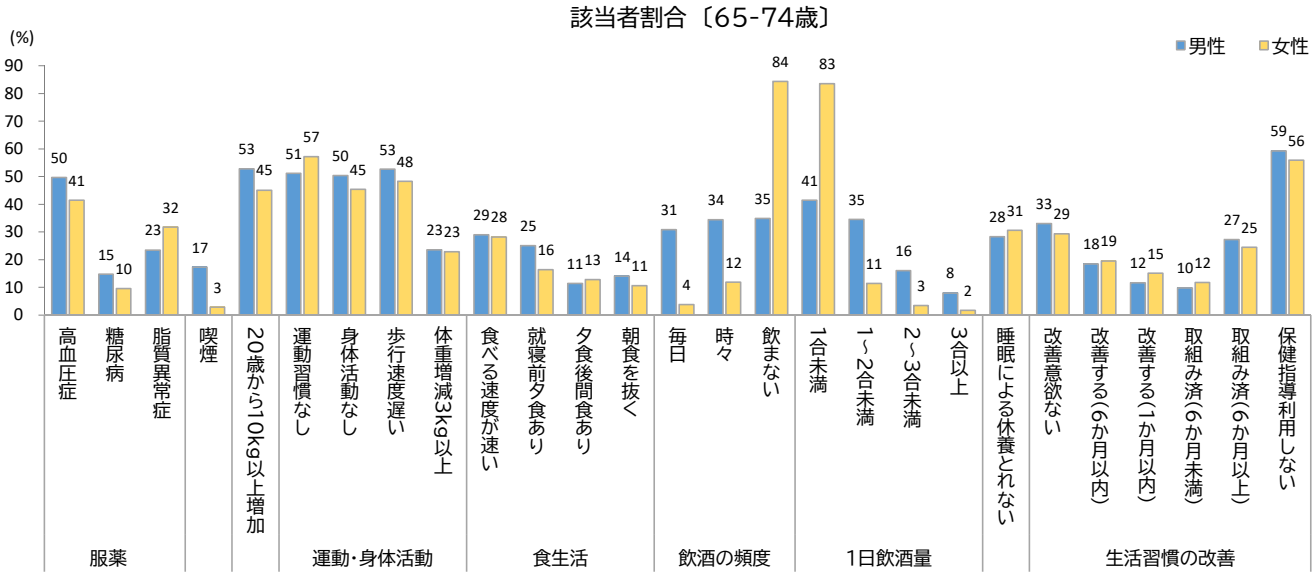


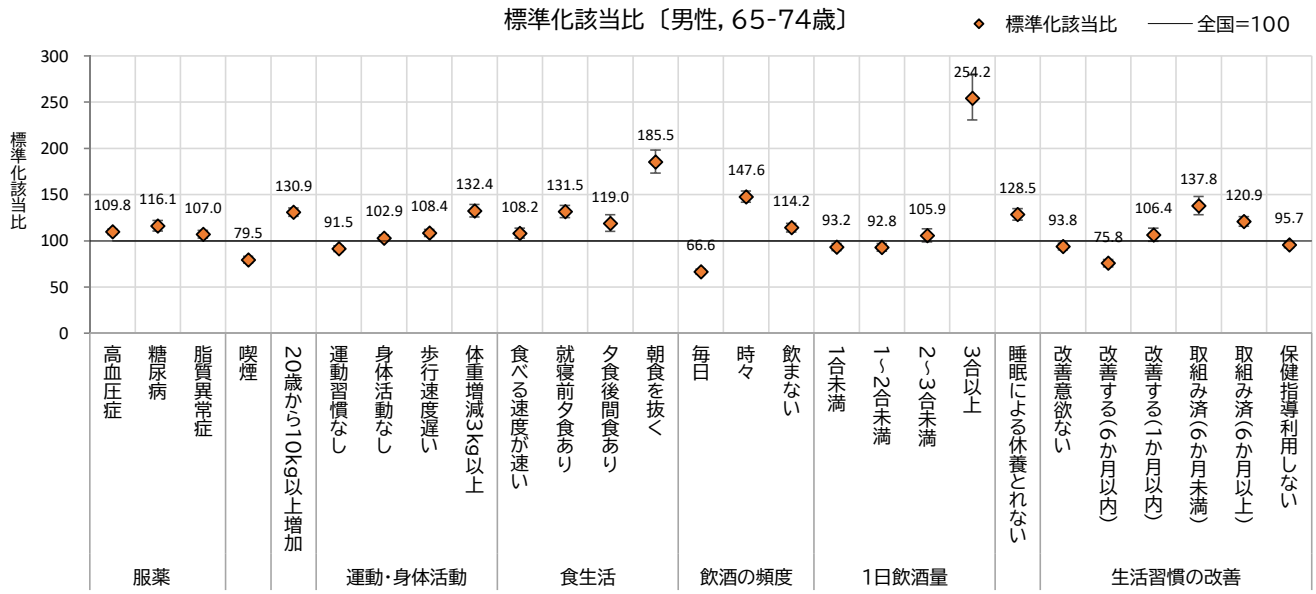


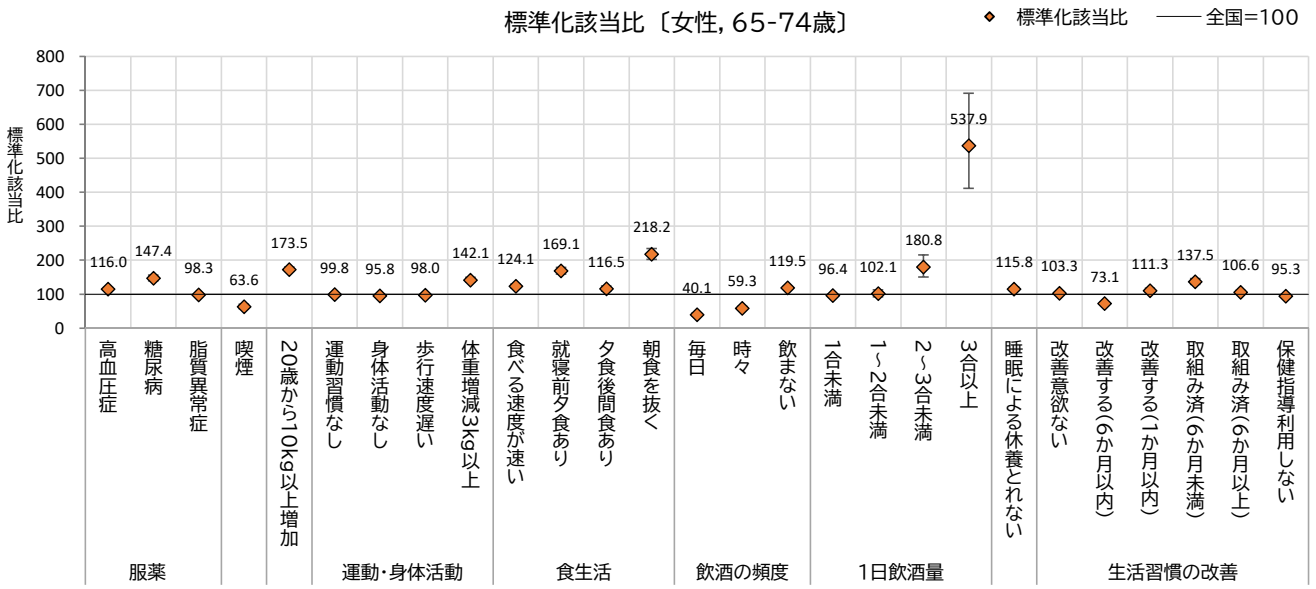


※標準化該当比が100より大きい場合は、基準集団(全国)より該当者が多く、100より小さい場合は少ないことを意味します。
ただし、統計学的に有意に高い(低い)かは、右表の判定区分をご確認ください。

## 中部保健所（65-74歳）

| | | 回答者 | 該当者 | | 対全国（全国=100） | | | | | 対沖縄県（沖縄県=100） | | | | |
|---|---|---|---|---|---|---|---|---|---|---|---|---|---|---|
| | | （人） | （人） | （%） | 期待数（人） | 標準化該当比 | 95%信頼区間 下限値 | 95%信頼区間 上限値 | 判定区分 | 期待数（人） | 標準化該当比 | 95%信頼区間 下限値 | 95%信頼区間 上限値 | 判定区分 |
| 男性 | 服薬　高血圧症 | 10,880 | 5,404 | 49.7 | 4,922 | 109.8 | 106.9 | 112.8 | ▲ | 5,600 | 96.5 | 94.0 | 99.1 | ▽ |
| | 服薬　糖尿病 | 10,880 | 1,603 | 14.7 | 1,380 | 116.1 | 110.5 | 122.0 | ▲ | 1,576 | 101.7 | 96.8 | 106.8 | |
| | 服薬　脂質異常症 | 10,880 | 2,553 | 23.5 | 2,386 | 107.0 | 102.9 | 111.2 | ▲ | 2,464 | 103.6 | 99.6 | 107.7 | |
| | 喫煙 | 10,880 | 1,881 | 17.3 | 2,365 | 79.5 | 76.0 | 83.2 | ▽ | 1,893 | 99.4 | 94.9 | 104.0 | |
| | 20歳時体重から10kg以上増加 | 6,141 | 3,241 | 52.8 | 2,475 | 130.9 | 126.5 | 135.5 | ▲ | 3,075 | 105.4 | 101.8 | 109.1 | ▲ |
| | １回30分以上の運動習慣なし | 6,204 | 3,176 | 51.2 | 3,470 | 91.5 | 88.4 | 94.8 | ▽ | 3,022 | 105.1 | 101.5 | 108.8 | ▲ |
| | １日１時間以上身体活動なし | 6,196 | 3,121 | 50.4 | 3,033 | 102.9 | 99.3 | 106.6 | | 3,108 | 100.4 | 96.9 | 104.0 | |
| | 歩行速度遅い | 6,195 | 3,262 | 52.7 | 3,009 | 108.4 | 104.7 | 112.2 | ▲ | 3,174 | 102.8 | 99.3 | 106.4 | |
| | １年間で体重増減３Kg以上 | 6,115 | 1,437 | 23.5 | 1,085 | 132.4 | 125.6 | 139.4 | ▲ | 1,366 | 105.2 | 99.9 | 110.8 | |
| | 食べる速度が速い | 5,559 | 1,613 | 29.0 | 1,490 | 108.2 | 103.0 | 113.7 | ▲ | 1,597 | 101.0 | 96.1 | 106.0 | |
| | 週３回以上就寝前夕食 | 6,191 | 1,553 | 25.1 | 1,181 | 131.5 | 125.1 | 138.2 | ▲ | 1,575 | 98.6 | 93.7 | 103.6 | |
| | 週３回以上夕食後間食 | 6,198 | 703 | 11.3 | 591 | 119.0 | 110.3 | 128.1 | ▲ | 710 | 99.0 | 91.8 | 106.6 | |
| | 週３回以上朝食を抜く | 6,189 | 870 | 14.1 | 469 | 185.5 | 173.4 | 198.2 | ▲ | 927 | 93.9 | 87.7 | 100.3 | |
| | 飲酒の頻度　毎日 | 6,792 | 2,090 | 30.8 | 3,138 | 66.6 | 63.8 | 69.5 | ▽ | 2,219 | 94.2 | 90.2 | 98.3 | ▽ |
| | 飲酒の頻度　時々 | 6,792 | 2,335 | 34.4 | 1,582 | 147.6 | 141.6 | 153.7 | ▲ | 2,520 | 92.6 | 88.9 | 96.5 | ▽ |
| | 飲酒の頻度　飲まない | 6,792 | 2,367 | 34.8 | 2,072 | 114.2 | 109.7 | 118.9 | ▲ | 2,052 | 115.3 | 110.7 | 120.1 | ▲ |
| | １日飲酒量　１合未満 | 5,439 | 2,254 | 41.4 | 2,418 | 93.2 | 89.4 | 97.1 | ▽ | 2,204 | 102.3 | 98.1 | 106.6 | |
| | １日飲酒量　１～２合未満 | 5,439 | 1,880 | 34.6 | 2,026 | 92.8 | 88.6 | 97.1 | ▽ | 2,005 | 93.7 | 89.6 | 98.1 | ▽ |
| | １日飲酒量　２～３合未満 | 5,439 | 873 | 16.1 | 825 | 105.9 | 99.0 | 113.1 | | 827 | 105.6 | 98.7 | 112.8 | |
| | １日飲酒量　３合以上 | 5,439 | 432 | 7.9 | 170 | 254.2 | 230.8 | 279.3 | ▲ | 403 | 107.3 | 97.4 | 117.9 | |
| | 睡眠による休養が取れない | 6,144 | 1,737 | 28.3 | 1,352 | 128.5 | 122.5 | 134.6 | ▲ | 1,680 | 103.4 | 98.6 | 108.4 | |
| | 生活習慣　改善意欲ない | 7,701 | 2,544 | 33.0 | 2,711 | 93.8 | 90.2 | 97.5 | ▽ | 2,673 | 95.2 | 91.5 | 98.9 | ▽ |
| | 生活習慣　改善する(6か月以内) | 7,701 | 1,423 | 18.5 | 1,877 | 75.8 | 71.9 | 79.9 | ▽ | 1,142 | 124.6 | 118.2 | 131.2 | ▲ |
| | 生活習慣　改善する(1か月以内) | 7,701 | 891 | 11.6 | 837 | 106.4 | 99.6 | 113.7 | | 1,089 | 81.8 | 76.5 | 87.3 | ▽ |
| | 生活習慣　取組み済(6か月未満) | 7,701 | 750 | 9.7 | 544 | 137.8 | 128.1 | 148.0 | ▲ | 704 | 106.5 | 99.0 | 114.4 | |
| | 生活習慣　取組み済(6か月以上) | 7,701 | 2,093 | 27.2 | 1,732 | 120.9 | 115.7 | 126.2 | ▲ | 2,092 | 100.0 | 95.8 | 104.4 | |
| | 保健指導利用しない | 5,948 | 3,525 | 59.3 | 3,682 | 95.7 | 92.6 | 98.9 | ▽ | 3,412 | 103.3 | 99.9 | 106.8 | |
| 女性 | 服薬　高血圧症 | 12,047 | 4,990 | 41.4 | 4,302 | 116.0 | 112.8 | 119.2 | ▲ | 5,118 | 97.5 | 94.8 | 100.2 | |
| | 服薬　糖尿病 | 12,047 | 1,150 | 9.5 | 780 | 147.4 | 139.0 | 156.2 | ▲ | 1,032 | 111.4 | 105.1 | 118.0 | ▲ |
| | 服薬　脂質異常症 | 12,047 | 3,828 | 31.8 | 3,893 | 98.3 | 95.2 | 101.5 | | 3,784 | 101.2 | 98.0 | 104.4 | |
| | 喫煙 | 12,047 | 345 | 2.9 | 542 | 63.6 | 57.1 | 70.7 | ▽ | 342 | 100.8 | 90.4 | 112.0 | |
| | 20歳時体重から10kg以上増加 | 6,904 | 3,113 | 45.1 | 1,794 | 173.5 | 167.4 | 179.7 | ▲ | 2,951 | 105.5 | 101.8 | 109.2 | ▲ |
| | １回30 分以上の運動習慣なし | 6,962 | 3,978 | 57.1 | 3,988 | 99.8 | 96.7 | 102.9 | | 3,867 | 102.9 | 99.7 | 106.1 | |
| | １日１時間以上身体活動なし | 6,908 | 3,132 | 45.3 | 3,271 | 95.8 | 92.4 | 99.2 | ▽ | 3,423 | 91.5 | 88.3 | 94.8 | ▽ |
| | 歩行速度遅い | 6,898 | 3,328 | 48.2 | 3,395 | 98.0 | 94.7 | 101.4 | | 3,382 | 98.4 | 95.1 | 101.8 | |
| | １年間で体重増減３Kg以上 | 6,795 | 1,552 | 22.8 | 1,092 | 142.1 | 135.1 | 149.4 | ▲ | 1,445 | 107.4 | 102.1 | 112.9 | ▲ |
| | 食べる速度が速い | 6,069 | 1,708 | 28.1 | 1,376 | 124.1 | 118.3 | 130.2 | ▲ | 1,759 | 97.1 | 92.5 | 101.8 | |
| | 週３回以上就寝前夕食 | 6,918 | 1,134 | 16.4 | 671 | 169.1 | 159.4 | 179.2 | ▲ | 1,146 | 99.0 | 93.3 | 104.9 | |
| | 週３回以上夕食後間食 | 6,914 | 885 | 12.8 | 760 | 116.5 | 109.0 | 124.5 | ▲ | 988 | 89.6 | 83.8 | 95.7 | ▽ |
| | 週３回以上朝食を抜く | 6,927 | 732 | 10.6 | 335 | 218.2 | 202.7 | 234.6 | ▲ | 746 | 98.1 | 91.1 | 105.5 | |
| | 飲酒の頻度　毎日 | 7,047 | 265 | 3.8 | 662 | 40.1 | 35.4 | 45.2 | ▽ | 290 | 91.2 | 80.6 | 102.9 | |
| | 飲酒の頻度　時々 | 7,047 | 835 | 11.8 | 1,408 | 59.3 | 55.3 | 63.5 | ▽ | 1,060 | 78.7 | 73.5 | 84.3 | ▽ |
| | 飲酒の頻度　飲まない | 7,047 | 5,947 | 84.4 | 4,977 | 119.5 | 116.5 | 122.6 | ▲ | 5,696 | 104.4 | 101.8 | 107.1 | ▲ |
| | １日飲酒量　１合未満 | 3,596 | 3,002 | 83.5 | 3,115 | 96.4 | 93.0 | 99.9 | ▽ | 2,972 | 101.0 | 97.4 | 104.7 | |
| | １日飲酒量　１～２合未満 | 3,596 | 411 | 11.4 | 403 | 102.1 | 92.5 | 112.5 | | 456 | 90.0 | 81.5 | 99.2 | ▽ |
| | １日飲酒量　２～３合未満 | 3,596 | 122 | 3.4 | 67 | 180.8 | 150.1 | 215.9 | ▲ | 121 | 101.0 | 83.9 | 120.6 | |
| | １日飲酒量　３合以上 | 3,596 | 61 | 1.7 | 11 | 537.9 | 411.4 | 691.0 | ▲ | 47 | 129.9 | 99.4 | 166.9 | |
| | 睡眠による休養が取れない | 6,862 | 2,101 | 30.6 | 1,814 | 115.8 | 110.9 | 120.9 | ▲ | 2,110 | 99.6 | 95.3 | 103.9 | |
| | 生活習慣　改善意欲ない | 8,600 | 2,518 | 29.3 | 2,437 | 103.3 | 99.3 | 107.4 | | 2,899 | 86.9 | 83.5 | 90.3 | ▽ |
| | 生活習慣　改善する(6か月以内) | 8,600 | 1,671 | 19.4 | 2,287 | 73.1 | 69.6 | 76.6 | ▽ | 1,254 | 133.3 | 127.0 | 139.8 | ▲ |
| | 生活習慣　改善する(1か月以内) | 8,600 | 1,296 | 15.1 | 1,165 | 111.3 | 105.3 | 117.5 | ▲ | 1,315 | 98.6 | 93.3 | 104.1 | |
| | 生活習慣　取組み済(6か月未満) | 8,600 | 1,008 | 11.7 | 733 | 137.5 | 129.1 | 146.3 | ▲ | 952 | 105.9 | 99.5 | 112.7 | |
| | 生活習慣　取組み済(6か月以上) | 8,600 | 2,107 | 24.5 | 1,977 | 106.6 | 102.1 | 111.2 | ▲ | 2,181 | 96.6 | 92.5 | 100.8 | |
| | 保健指導利用しない | 6,564 | 3,667 | 55.9 | 3,847 | 95.3 | 92.3 | 98.5 | ▽ | 3,588 | 102.2 | 98.9 | 105.6 | |

・判定区分　▲：基準集団（全国または沖縄県）と比べて、該当者が有意に多い　（標準化該当比＞100　かつ　95%信頼区間　下限値＞100）
▽：基準集団（全国または沖縄県）と比べて、該当者が有意に少ない　（標準化該当比＜100　かつ　95%信頼区間上限値＜100）

# 南部保健所　質問票の状況, 40-74歳（2017年）

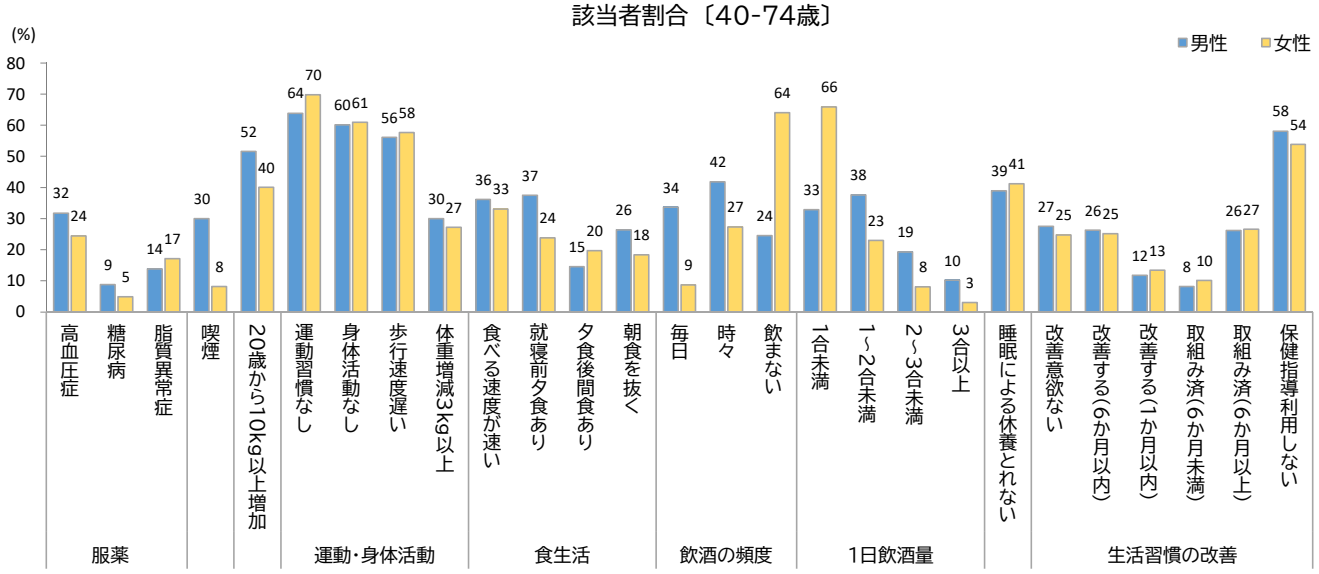


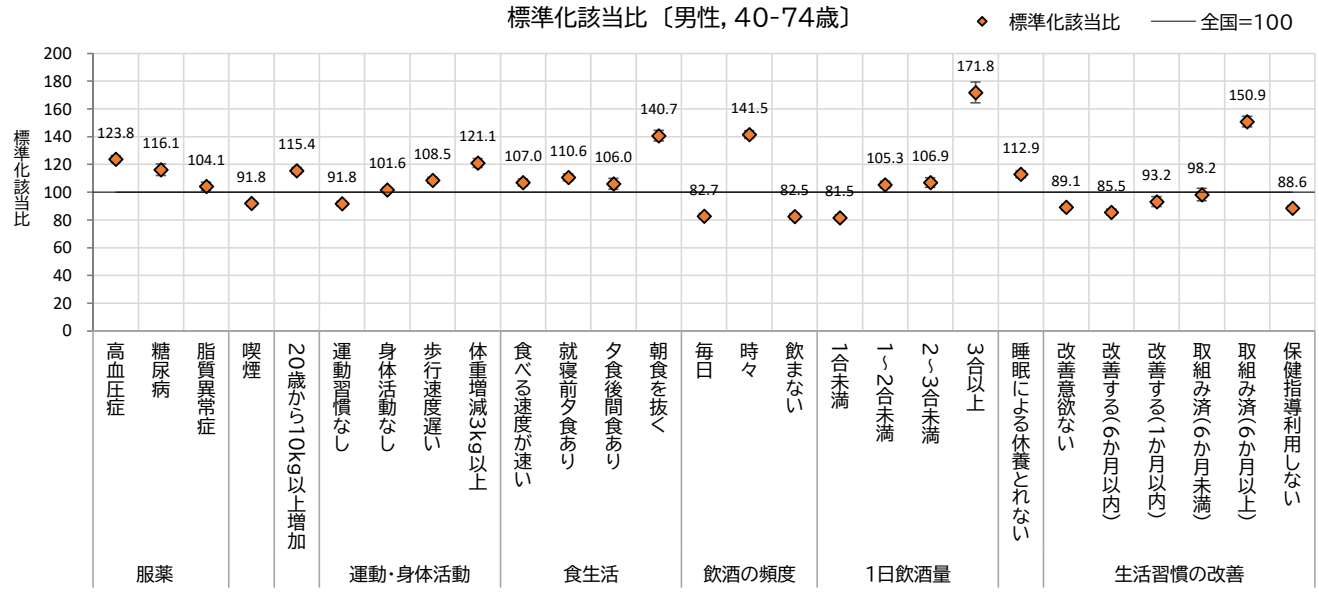


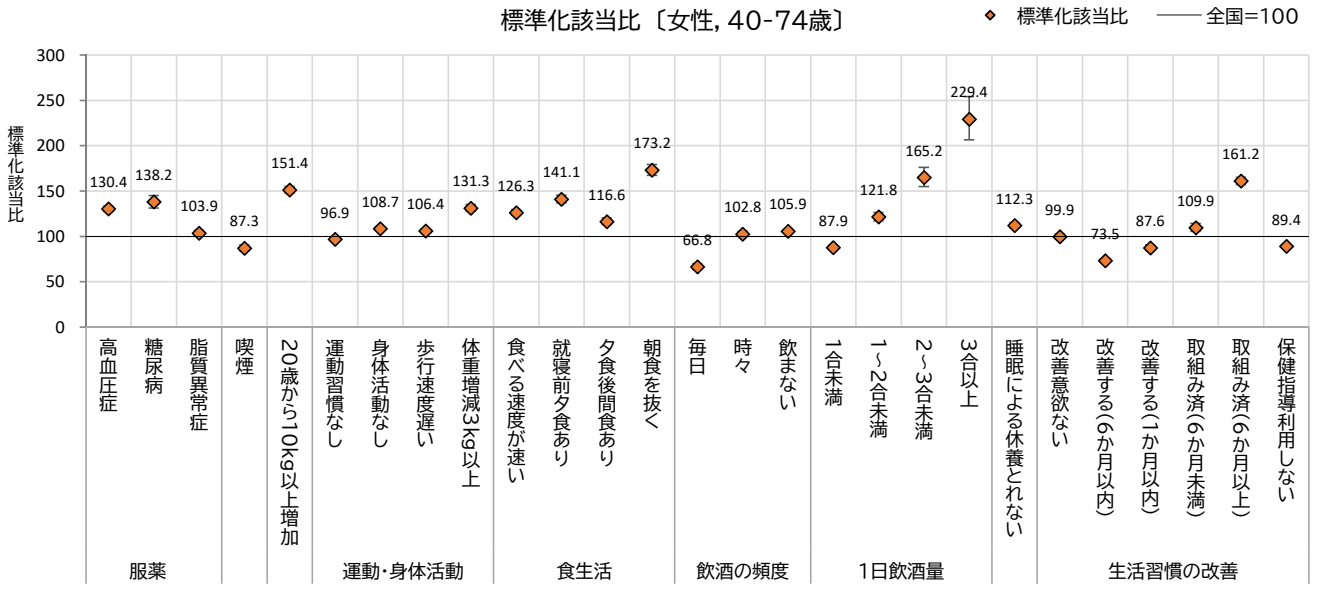


※標準化該当比が100より大きい場合は、基準集団(全国)より該当者が多く、100より小さい場合は少ないことを意味します。
ただし、統計学的に有意に高い(低い)かは、右表の判定区分をご確認ください。

## 南部保健所（40-74歳）

| | | 回答者 | 該当者 | | 対全国（全国=100） | | | | | 対沖縄県（沖縄県=100） | | | | |
|---|---|---|---|---|---|---|---|---|---|---|---|---|---|---|
| | | | | | 期待数 | 標準化 | 95%信頼区間 | | 判定 | 期待数 | 標準化 | 95%信頼区間 | | 判定 |
| | | （人） | （人） | （%） | （人） | 該当比 | 下限値 | 上限値 | 区分 | （人） | 該当比 | 下限値 | 上限値 | 区分 |
| 男性 | 服薬　高血圧症 | 33,185 | 10,548 | 31.8 | 8,518 | 123.8 | 121.5 | 126.2 | ▲ | 10,333 | 102.1 | 100.1 | 104.1 | ▲ |
| | 服薬　糖尿病 | 33,185 | 2,933 | 8.8 | 2,527 | 116.1 | 111.9 | 120.4 | ▲ | 2,864 | 102.4 | 98.7 | 106.2 | |
| | 服薬　脂質異常症 | 33,185 | 4,585 | 13.8 | 4,405 | 104.1 | 101.1 | 107.2 | ▲ | 4,477 | 102.4 | 99.5 | 105.4 | |
| | 喫煙 | 33,182 | 9,934 | 29.9 | 10,816 | 91.8 | 90.0 | 93.7 | ▽ | 10,177 | 97.6 | 95.7 | 99.5 | ▽ |
| | 20歳時体重から10kg以上増加 | 18,752 | 9,682 | 51.6 | 8,387 | 115.4 | 113.2 | 117.8 | ▲ | 9,979 | 97.0 | 95.1 | 99.0 | ▽ |
| | １回30分以上の運動習慣なし | 19,875 | 12,696 | 63.9 | 13,834 | 91.8 | 90.2 | 93.4 | ▽ | 13,047 | 97.3 | 95.6 | 99.0 | ▽ |
| | １日１時間以上身体活動なし | 19,613 | 11,795 | 60.1 | 11,607 | 101.6 | 99.8 | 103.5 | | 11,722 | 100.6 | 98.8 | 102.5 | |
| | 歩行速度遅い | 18,676 | 10,483 | 56.1 | 9,659 | 108.5 | 106.5 | 110.6 | ▲ | 10,126 | 103.5 | 101.6 | 105.5 | ▲ |
| | １年間で体重増減３Kg以上 | 18,295 | 5,492 | 30.0 | 4,537 | 121.1 | 117.9 | 124.3 | ▲ | 5,724 | 96.0 | 93.4 | 98.5 | ▽ |
| | 食べる速度が速い | 19,605 | 7,081 | 36.1 | 6,619 | 107.0 | 104.5 | 109.5 | ▲ | 6,896 | 102.7 | 100.3 | 105.1 | ▲ |
| | 週３回以上就寝前夕食 | 19,536 | 7,316 | 37.4 | 6,617 | 110.6 | 108.0 | 113.1 | ▲ | 7,126 | 102.7 | 100.3 | 105.0 | ▲ |
| | 週３回以上夕食後間食 | 19,234 | 2,807 | 14.6 | 2,647 | 106.0 | 102.1 | 110.0 | ▲ | 2,922 | 96.1 | 92.5 | 99.7 | ▽ |
| | 週３回以上朝食を抜く | 19,475 | 5,147 | 26.4 | 3,659 | 140.7 | 136.8 | 144.6 | ▲ | 5,383 | 95.6 | 93.0 | 98.3 | ▽ |
| | 飲酒の頻度　毎日 | 23,034 | 7,760 | 33.7 | 9,385 | 82.7 | 80.9 | 84.5 | ▽ | 7,815 | 99.3 | 97.1 | 101.5 | |
| | 飲酒の頻度　時々 | 23,034 | 9,631 | 41.8 | 6,805 | 141.5 | 138.7 | 144.4 | ▲ | 9,463 | 101.8 | 99.8 | 103.8 | |
| | 飲酒の頻度　飲まない | 23,034 | 5,643 | 24.5 | 6,844 | 82.5 | 80.3 | 84.6 | ▽ | 5,756 | 98.0 | 95.5 | 100.6 | |
| | １日飲酒量　１合未満 | 19,782 | 6,499 | 32.9 | 7,970 | 81.5 | 79.6 | 83.5 | ▽ | 6,303 | 103.1 | 100.6 | 105.6 | ▲ |
| | １日飲酒量　１～２合未満 | 19,782 | 7,448 | 37.7 | 7,070 | 105.3 | 103.0 | 107.8 | ▲ | 7,132 | 104.4 | 102.1 | 106.8 | ▲ |
| | １日飲酒量　２～３合未満 | 19,782 | 3,807 | 19.2 | 3,561 | 106.9 | 103.5 | 110.3 | ▲ | 4,031 | 94.4 | 91.5 | 97.5 | ▽ |
| | １日飲酒量　３合以上 | 19,782 | 2,028 | 10.3 | 1,181 | 171.8 | 164.4 | 179.4 | ▲ | 2,316 | 87.6 | 83.8 | 91.5 | ▽ |
| | 睡眠による休養が取れない | 18,492 | 7,206 | 39.0 | 6,382 | 112.9 | 110.3 | 115.5 | ▲ | 6,728 | 107.1 | 104.6 | 109.6 | ▲ |
| | 生活習慣　改善意欲ない | 22,555 | 6,201 | 27.5 | 6,961 | 89.1 | 86.9 | 91.3 | ▽ | 6,125 | 101.2 | 98.7 | 103.8 | |
| | 生活習慣　改善する(6か月以内) | 22,555 | 5,928 | 26.3 | 6,932 | 85.5 | 83.3 | 87.7 | ▽ | 5,726 | 103.5 | 100.9 | 106.2 | ▲ |
| | 生活習慣　改善する(1か月以内) | 22,555 | 2,662 | 11.8 | 2,856 | 93.2 | 89.7 | 96.8 | ▽ | 3,481 | 76.5 | 73.6 | 79.4 | ▽ |
| | 生活習慣　取組み済(6か月未満) | 22,555 | 1,854 | 8.2 | 1,888 | 98.2 | 93.8 | 102.8 | | 2,252 | 82.3 | 78.6 | 86.2 | ▽ |
| | 生活習慣　取組み済(6か月以上) | 22,555 | 5,910 | 26.2 | 3,918 | 150.9 | 147.0 | 154.8 | ▲ | 4,971 | 118.9 | 115.9 | 122.0 | ▲ |
| | 保健指導利用しない | 18,247 | 10,605 | 58.1 | 11,969 | 88.6 | 86.9 | 90.3 | ▽ | 10,847 | 97.8 | 95.9 | 99.6 | ▽ |
| 女性 | 服薬　高血圧症 | 32,086 | 7,851 | 24.5 | 6,018 | 130.4 | 127.6 | 133.4 | ▲ | 7,721 | 101.7 | 99.4 | 104.0 | |
| | 服薬　糖尿病 | 32,086 | 1,572 | 4.9 | 1,137 | 138.2 | 131.5 | 145.2 | ▲ | 1,553 | 101.2 | 96.3 | 106.3 | |
| | 服薬　脂質異常症 | 32,086 | 5,484 | 17.1 | 5,277 | 103.9 | 101.2 | 106.7 | ▲ | 5,140 | 106.7 | 103.9 | 109.6 | ▲ |
| | 喫煙 | 32,080 | 2,635 | 8.2 | 3,020 | 87.3 | 84.0 | 90.7 | ▽ | 2,996 | 87.9 | 84.6 | 91.4 | ▽ |
| | 20歳時体重から10kg以上増加 | 18,097 | 7,246 | 40.0 | 4,787 | 151.4 | 147.9 | 154.9 | ▲ | 7,252 | 99.9 | 97.6 | 102.2 | |
| | １回30 分以上の運動習慣なし | 18,919 | 13,205 | 69.8 | 13,622 | 96.9 | 95.3 | 98.6 | ▽ | 13,419 | 98.4 | 96.7 | 100.1 | |
| | １日１時間以上身体活動なし | 18,723 | 11,406 | 60.9 | 10,495 | 108.7 | 106.7 | 110.7 | ▲ | 11,120 | 102.6 | 100.7 | 104.5 | ▲ |
| | 歩行速度遅い | 18,027 | 10,386 | 57.6 | 9,762 | 106.4 | 104.4 | 108.5 | ▲ | 9,778 | 106.2 | 104.2 | 108.3 | ▲ |
| | １年間で体重増減３Kg以上 | 17,527 | 4,764 | 27.2 | 3,627 | 131.3 | 127.6 | 135.1 | ▲ | 4,775 | 99.8 | 97.0 | 102.7 | |
| | 食べる速度が速い | 18,631 | 6,159 | 33.1 | 4,878 | 126.3 | 123.1 | 129.5 | ▲ | 5,869 | 104.9 | 102.3 | 107.6 | ▲ |
| | 週３回以上就寝前夕食 | 18,565 | 4,421 | 23.8 | 3,133 | 141.1 | 137.0 | 145.3 | ▲ | 4,262 | 103.7 | 100.7 | 106.8 | ▲ |
| | 週３回以上夕食後間食 | 18,375 | 3,625 | 19.7 | 3,109 | 116.6 | 112.8 | 120.4 | ▲ | 3,512 | 103.2 | 99.9 | 106.6 | |
| | 週３回以上朝食を抜く | 18,529 | 3,398 | 18.3 | 1,962 | 173.2 | 167.4 | 179.1 | ▲ | 3,614 | 94.0 | 90.9 | 97.3 | ▽ |
| | 飲酒の頻度　毎日 | 20,284 | 1,765 | 8.7 | 2,642 | 66.8 | 63.7 | 70.0 | ▽ | 1,987 | 88.8 | 84.7 | 93.1 | ▽ |
| | 飲酒の頻度　時々 | 20,284 | 5,539 | 27.3 | 5,388 | 102.8 | 100.1 | 105.5 | ▲ | 5,502 | 100.7 | 98.0 | 103.4 | |
| | 飲酒の頻度　飲まない | 20,284 | 12,980 | 64.0 | 12,253 | 105.9 | 104.1 | 107.8 | ▲ | 12,795 | 101.4 | 99.7 | 103.2 | |
| | １日飲酒量　１合未満 | 11,887 | 7,830 | 65.9 | 8,905 | 87.9 | 86.0 | 89.9 | ▽ | 7,588 | 103.2 | 100.9 | 105.5 | ▲ |
| | １日飲酒量　１～２合未満 | 11,887 | 2,729 | 23.0 | 2,240 | 121.8 | 117.3 | 126.5 | ▲ | 2,741 | 99.5 | 95.8 | 103.4 | |
| | １日飲酒量　２～３合未満 | 11,887 | 963 | 8.1 | 583 | 165.2 | 155.0 | 176.0 | ▲ | 1,094 | 88.0 | 82.6 | 93.8 | ▽ |
| | １日飲酒量　３合以上 | 11,887 | 365 | 3.1 | 159 | 229.4 | 206.5 | 254.2 | ▲ | 464 | 78.7 | 70.8 | 87.2 | ▽ |
| | 睡眠による休養が取れない | 17,696 | 7,293 | 41.2 | 6,493 | 112.3 | 109.8 | 114.9 | ▲ | 6,910 | 105.5 | 103.1 | 108.0 | ▲ |
| | 生活習慣　改善意欲ない | 22,982 | 5,688 | 24.7 | 5,691 | 99.9 | 97.4 | 102.6 | | 5,858 | 97.1 | 94.6 | 99.6 | ▽ |
| | 生活習慣　改善する(6か月以内) | 22,982 | 5,781 | 25.2 | 7,870 | 73.5 | 71.6 | 75.4 | ▽ | 5,646 | 102.4 | 99.8 | 105.1 | |
| | 生活習慣　改善する(1か月以内) | 22,982 | 3,080 | 13.4 | 3,517 | 87.6 | 84.5 | 90.7 | ▽ | 3,879 | 79.4 | 76.6 | 82.3 | ▽ |
| | 生活習慣　取組み済(6か月未満) | 22,982 | 2,318 | 10.1 | 2,109 | 109.9 | 105.5 | 114.5 | ▲ | 2,637 | 87.9 | 84.4 | 91.6 | ▽ |
| | 生活習慣　取組み済(6か月以上) | 22,982 | 6,115 | 26.6 | 3,794 | 161.2 | 157.2 | 165.3 | ▲ | 4,962 | 123.2 | 120.2 | 126.4 | ▲ |
| | 保健指導利用しない | 17,679 | 9,524 | 53.9 | 10,650 | 89.4 | 87.6 | 91.2 | ▽ | 9,943 | 95.8 | 93.9 | 97.7 | ▽ |

・判定区分　▲：基準集団（全国または沖縄県）と比べて、該当者が有意に多い　（標準化該当比＞100　かつ　95%信頼区間　下限値＞100）

▽：基準集団（全国または沖縄県）と比べて、該当者が有意に少ない　（標準化該当比＜100　かつ　95%信頼区間上限値＜100）

# 南部保健所　質問票の状況, 40-64歳（2017年）

## 該当者割合〔40-64歳〕

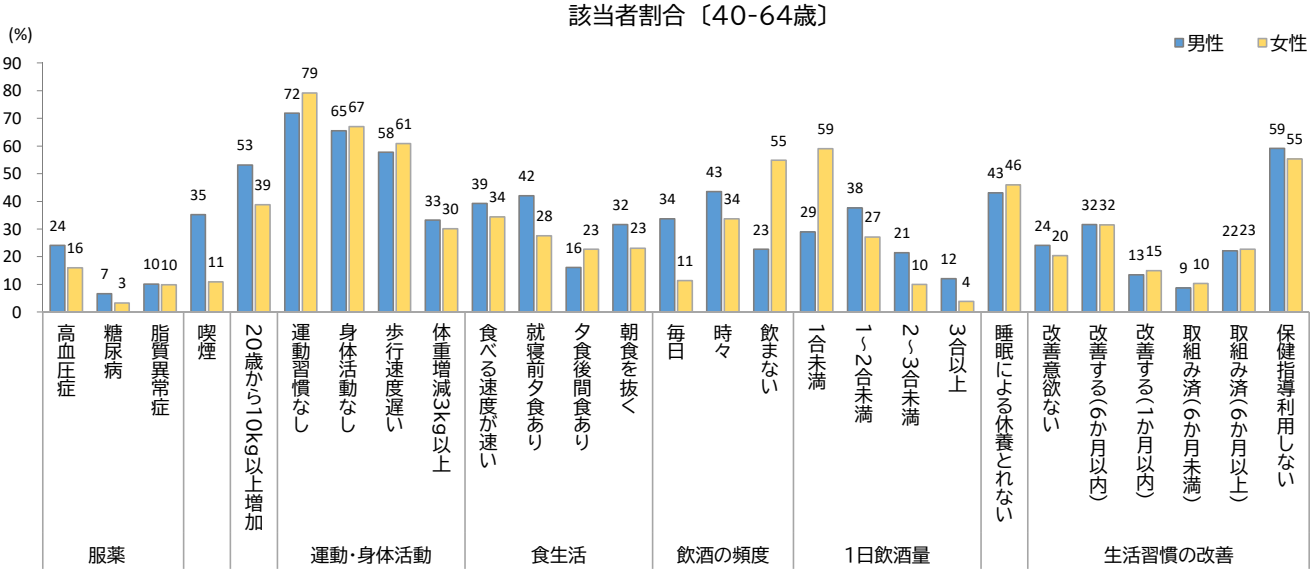


## 標準化該当比〔男性, 40-64歳〕

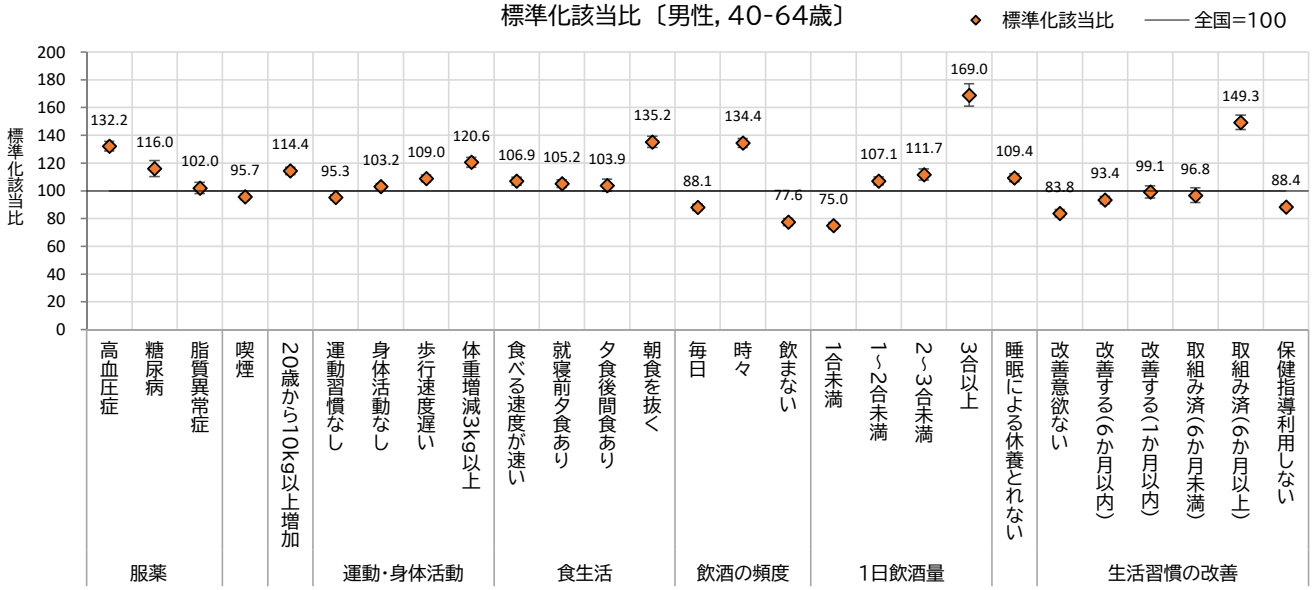


## 標準化該当比〔女性, 40-64歳〕

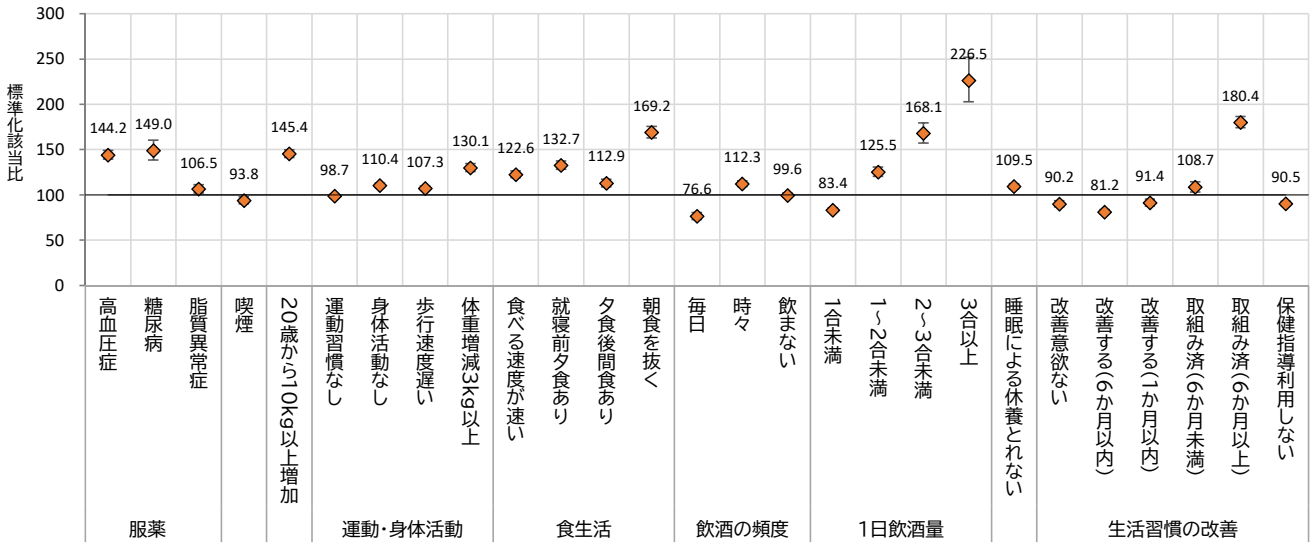


※標準化該当比が100より大きい場合は、基準集団(全国)より該当者が多く、100より小さい場合は少ないことを意味します。
ただし、統計学的に有意に高い(低い)かは、右表の判定区分をご確認ください。

## 南部保健所（40-64歳）

| | | 回答者 | 該当者 | | 対全国（全国=100） | | | | | 対沖縄県（沖縄県=100） | | | | |
|---|---|---|---|---|---|---|---|---|---|---|---|---|---|---|
| | | | | | 期待数 | 標準化 | 95%信頼区間 | | 判定 | 期待数 | 標準化 | 95%信頼区間 | | 判定 |
| | | （人） | （人） | （%） | （人） | 該当比 | 下限値 | 上限値 | 区分 | （人） | 該当比 | 下限値 | 上限値 | 区分 |
| 男性 | 服薬　高血圧症 | 23,992 | 5,772 | 24.1 | 4,366 | 132.2 | 128.8 | 135.6 | ▲ | 5,610 | 102.9 | 100.3 | 105.6 | ▲ |
| | 服薬　糖尿病 | 23,992 | 1,580 | 6.6 | 1,362 | 116.0 | 110.4 | 121.9 | ▲ | 1,534 | 103.0 | 98.0 | 108.2 | |
| | 服薬　脂質異常症 | 23,992 | 2,439 | 10.2 | 2,392 | 102.0 | 98.0 | 106.1 | | 2,399 | 101.6 | 97.7 | 105.8 | |
| | 喫煙 | 23,990 | 8,434 | 35.2 | 8,810 | 95.7 | 93.7 | 97.8 | ▽ | 8,570 | 98.4 | 96.3 | 100.5 | |
| | 20歳時体重から10kg以上増加 | 13,440 | 7,144 | 53.2 | 6,247 | 114.4 | 111.7 | 117.0 | ▲ | 7,320 | 97.6 | 95.3 | 99.9 | ▽ |
| | １回30分以上の運動習慣なし | 13,934 | 10,020 | 71.9 | 10,517 | 95.3 | 93.4 | 97.2 | ▽ | 10,158 | 98.6 | 96.7 | 100.6 | |
| | １日１時間以上身体活動なし | 13,833 | 9,058 | 65.5 | 8,781 | 103.2 | 101.0 | 105.3 | ▲ | 8,825 | 102.6 | 100.5 | 104.8 | ▲ |
| | 歩行速度遅い | 13,384 | 7,726 | 57.7 | 7,089 | 109.0 | 106.6 | 111.4 | ▲ | 7,415 | 104.2 | 101.9 | 106.5 | ▲ |
| | １年間で体重増減３Kg以上 | 13,118 | 4,363 | 33.3 | 3,619 | 120.6 | 117.0 | 124.2 | ▲ | 4,569 | 95.5 | 92.7 | 98.4 | ▽ |
| | 食べる速度が速い | 13,853 | 5,433 | 39.2 | 5,080 | 106.9 | 104.1 | 109.8 | ▲ | 5,246 | 103.6 | 100.8 | 106.4 | ▲ |
| | 週３回以上就寝前夕食 | 13,827 | 5,818 | 42.1 | 5,530 | 105.2 | 102.5 | 108.0 | ▲ | 5,676 | 102.5 | 99.9 | 105.2 | |
| | 週３回以上夕食後間食 | 13,572 | 2,191 | 16.1 | 2,108 | 103.9 | 99.6 | 108.4 | | 2,274 | 96.3 | 92.3 | 100.5 | |
| | 週３回以上朝食を抜く | 13,793 | 4,366 | 31.7 | 3,230 | 135.2 | 131.2 | 139.3 | ▲ | 4,534 | 96.3 | 93.5 | 99.2 | ▽ |
| | 飲酒の頻度　毎日 | 15,883 | 5,360 | 33.7 | 6,083 | 88.1 | 85.8 | 90.5 | ▽ | 5,481 | 97.8 | 95.2 | 100.5 | |
| | 飲酒の頻度　時々 | 15,883 | 6,908 | 43.5 | 5,139 | 134.4 | 131.3 | 137.6 | ▲ | 6,810 | 101.4 | 99.1 | 103.9 | |
| | 飲酒の頻度　飲まない | 15,883 | 3,615 | 22.8 | 4,661 | 77.6 | 75.0 | 80.1 | ▽ | 3,592 | 100.6 | 97.4 | 104.0 | |
| | １日飲酒量　１合未満 | 13,938 | 4,029 | 28.9 | 5,375 | 75.0 | 72.7 | 77.3 | ▽ | 3,939 | 102.3 | 99.2 | 105.5 | |
| | １日飲酒量　１～２合未満 | 13,938 | 5,239 | 37.6 | 4,892 | 107.1 | 104.2 | 110.0 | ▲ | 4,976 | 105.3 | 102.4 | 108.2 | ▲ |
| | １日飲酒量　２～３合未満 | 13,938 | 2,985 | 21.4 | 2,673 | 111.7 | 107.7 | 115.7 | ▲ | 3,141 | 95.0 | 91.7 | 98.5 | ▽ |
| | １日飲酒量　３合以上 | 13,938 | 1,685 | 12.1 | 997 | 169.0 | 161.0 | 177.2 | ▲ | 1,882 | 89.5 | 85.3 | 93.9 | ▽ |
| | 睡眠による休養が取れない | 13,310 | 5,736 | 43.1 | 5,243 | 109.4 | 106.6 | 112.3 | ▲ | 5,312 | 108.0 | 105.2 | 110.8 | ▲ |
| | 生活習慣　改善意欲ない | 15,079 | 3,629 | 24.1 | 4,330 | 83.8 | 81.1 | 86.6 | ▽ | 3,532 | 102.7 | 99.4 | 106.1 | |
| | 生活習慣　改善する(6か月以内) | 15,079 | 4,770 | 31.6 | 5,109 | 93.4 | 90.7 | 96.0 | ▽ | 4,616 | 103.3 | 100.4 | 106.3 | ▲ |
| | 生活習慣　改善する(1か月以内) | 15,079 | 2,025 | 13.4 | 2,043 | 99.1 | 94.8 | 103.5 | | 2,424 | 83.5 | 80.0 | 87.3 | ▽ |
| | 生活習慣　取組み済(6か月未満) | 15,079 | 1,315 | 8.7 | 1,359 | 96.8 | 91.6 | 102.1 | | 1,568 | 83.9 | 79.4 | 88.5 | ▽ |
| | 生活習慣　取組み済(6か月以上) | 15,079 | 3,340 | 22.2 | 2,237 | 149.3 | 144.3 | 154.4 | ▲ | 2,940 | 113.6 | 109.8 | 117.5 | ▲ |
| | 保健指導利用しない | 13,232 | 7,833 | 59.2 | 8,864 | 88.4 | 86.4 | 90.3 | ▽ | 7,969 | 98.3 | 96.1 | 100.5 | |
| 女性 | 服薬　高血圧症 | 22,012 | 3,536 | 16.1 | 2,453 | 144.2 | 139.4 | 149.0 | ▲ | 3,475 | 101.7 | 98.4 | 105.2 | |
| | 服薬　糖尿病 | 22,012 | 730 | 3.3 | 490 | 149.0 | 138.4 | 160.2 | ▲ | 695 | 105.0 | 97.5 | 112.9 | |
| | 服薬　脂質異常症 | 22,012 | 2,175 | 9.9 | 2,042 | 106.5 | 102.1 | 111.1 | ▲ | 2,000 | 108.8 | 104.2 | 113.4 | ▲ |
| | 喫煙 | 22,008 | 2,403 | 10.9 | 2,560 | 93.8 | 90.1 | 97.7 | ▽ | 2,705 | 88.8 | 85.3 | 92.5 | ▽ |
| | 20歳時体重から10kg以上増加 | 11,857 | 4,602 | 38.8 | 3,164 | 145.4 | 141.3 | 149.7 | ▲ | 4,585 | 100.4 | 97.5 | 103.3 | |
| | １回30 分以上の運動習慣なし | 12,147 | 9,610 | 79.1 | 9,735 | 98.7 | 96.8 | 100.7 | | 9,649 | 99.6 | 97.6 | 101.6 | |
| | １日１時間以上身体活動なし | 12,114 | 8,126 | 67.1 | 7,359 | 110.4 | 108.0 | 112.8 | ▲ | 7,838 | 103.7 | 101.4 | 106.0 | ▲ |
| | 歩行速度遅い | 11,792 | 7,179 | 60.9 | 6,693 | 107.3 | 104.8 | 109.8 | ▲ | 6,720 | 106.8 | 104.4 | 109.3 | ▲ |
| | １年間で体重増減３Kg以上 | 11,478 | 3,454 | 30.1 | 2,654 | 130.1 | 125.8 | 134.6 | ▲ | 3,487 | 99.1 | 95.8 | 102.4 | |
| | 食べる速度が速い | 12,029 | 4,141 | 34.4 | 3,379 | 122.6 | 118.9 | 126.4 | ▲ | 3,952 | 104.8 | 101.6 | 108.0 | ▲ |
| | 週３回以上就寝前夕食 | 12,060 | 3,320 | 27.5 | 2,502 | 132.7 | 128.2 | 137.3 | ▲ | 3,183 | 104.3 | 100.8 | 107.9 | ▲ |
| | 週３回以上夕食後間食 | 11,887 | 2,702 | 22.7 | 2,393 | 112.9 | 108.7 | 117.3 | ▲ | 2,582 | 104.7 | 100.8 | 108.7 | ▲ |
| | 週３回以上朝食を抜く | 12,045 | 2,785 | 23.1 | 1,646 | 169.2 | 163.0 | 175.6 | ▲ | 2,911 | 95.7 | 92.2 | 99.3 | ▽ |
| | 飲酒の頻度　毎日 | 13,308 | 1,520 | 11.4 | 1,985 | 76.6 | 72.8 | 80.5 | ▽ | 1,698 | 89.5 | 85.1 | 94.1 | ▽ |
| | 飲酒の頻度　時々 | 13,308 | 4,483 | 33.7 | 3,992 | 112.3 | 109.0 | 115.6 | ▲ | 4,446 | 100.8 | 97.9 | 103.8 | |
| | 飲酒の頻度　飲まない | 13,308 | 7,305 | 54.9 | 7,331 | 99.6 | 97.4 | 102.0 | | 7,164 | 102.0 | 99.6 | 104.3 | |
| | １日飲酒量　１合未満 | 8,767 | 5,176 | 59.0 | 6,204 | 83.4 | 81.2 | 85.7 | ▽ | 5,012 | 103.3 | 100.5 | 106.1 | ▲ |
| | １日飲酒量　１～２合未満 | 8,767 | 2,372 | 27.1 | 1,890 | 125.5 | 120.5 | 130.7 | ▲ | 2,344 | 101.2 | 97.2 | 105.4 | |
| | １日飲酒量　２～３合未満 | 8,767 | 881 | 10.0 | 524 | 168.1 | 157.2 | 179.6 | ▲ | 989 | 89.1 | 83.3 | 95.2 | ▽ |
| | １日飲酒量　３合以上 | 8,767 | 338 | 3.9 | 149 | 226.5 | 203.0 | 252.0 | ▲ | 423 | 79.9 | 71.6 | 88.9 | ▽ |
| | 睡眠による休養が取れない | 11,629 | 5,350 | 46.0 | 4,887 | 109.5 | 106.6 | 112.5 | ▲ | 5,042 | 106.1 | 103.3 | 109.0 | ▲ |
| | 生活習慣　改善意欲ない | 14,275 | 2,917 | 20.4 | 3,235 | 90.2 | 86.9 | 93.5 | ▽ | 2,934 | 99.4 | 95.8 | 103.1 | |
| | 生活習慣　改善する(6か月以内) | 14,275 | 4,501 | 31.5 | 5,545 | 81.2 | 78.8 | 83.6 | ▽ | 4,368 | 103.1 | 100.1 | 106.1 | ▲ |
| | 生活習慣　改善する(1か月以内) | 14,275 | 2,134 | 14.9 | 2,335 | 91.4 | 87.6 | 95.4 | ▽ | 2,545 | 83.9 | 80.3 | 87.5 | ▽ |
| | 生活習慣　取組み済(6か月未満) | 14,275 | 1,484 | 10.4 | 1,365 | 108.7 | 103.3 | 114.4 | ▲ | 1,674 | 88.7 | 84.2 | 93.3 | ▽ |
| | 生活習慣　取組み済(6か月以上) | 14,275 | 3,239 | 22.7 | 1,796 | 180.4 | 174.2 | 186.7 | ▲ | 2,755 | 117.6 | 113.6 | 121.7 | ▲ |
| | 保健指導利用しない | 11,729 | 6,484 | 55.3 | 7,166 | 90.5 | 88.3 | 92.7 | ▽ | 6,696 | 96.8 | 94.5 | 99.2 | ▽ |

・判定区分　▲：基準集団（全国または沖縄県）と比べて、該当者が有意に多い　（標準化該当比＞100　かつ　95%信頼区間　下限値＞100）

▽：基準集団（全国または沖縄県）と比べて、該当者が有意に少ない　（標準化該当比＜100　かつ　95%信頼区間上限値＜100）

# 南部保健所　質問票の状況, 65-74歳（2017年）

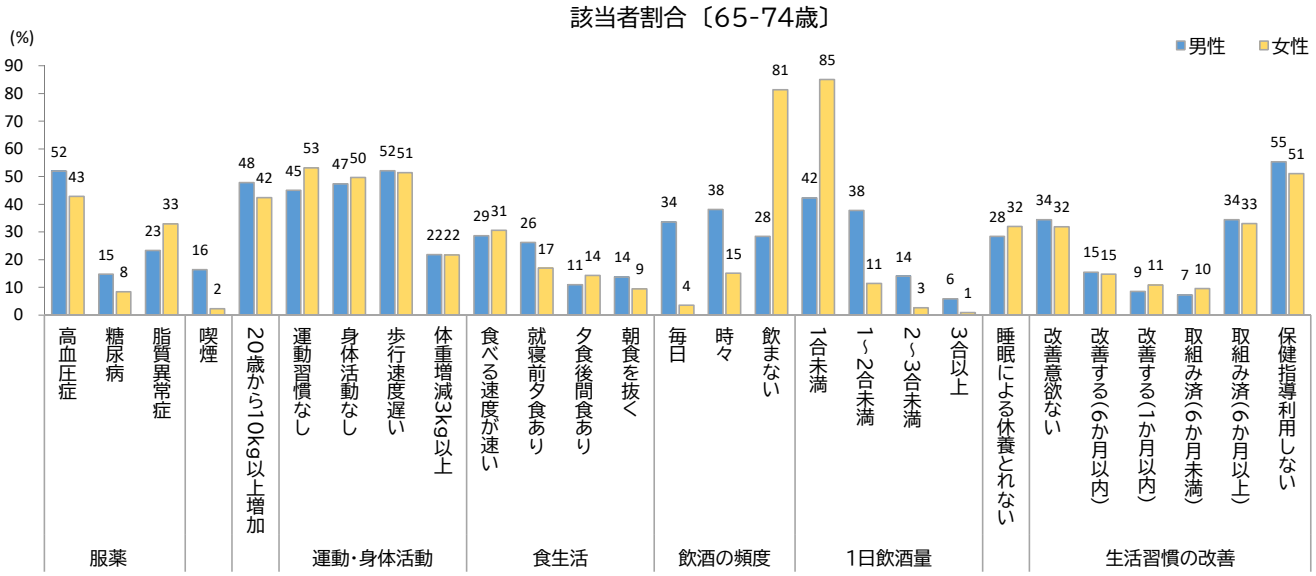


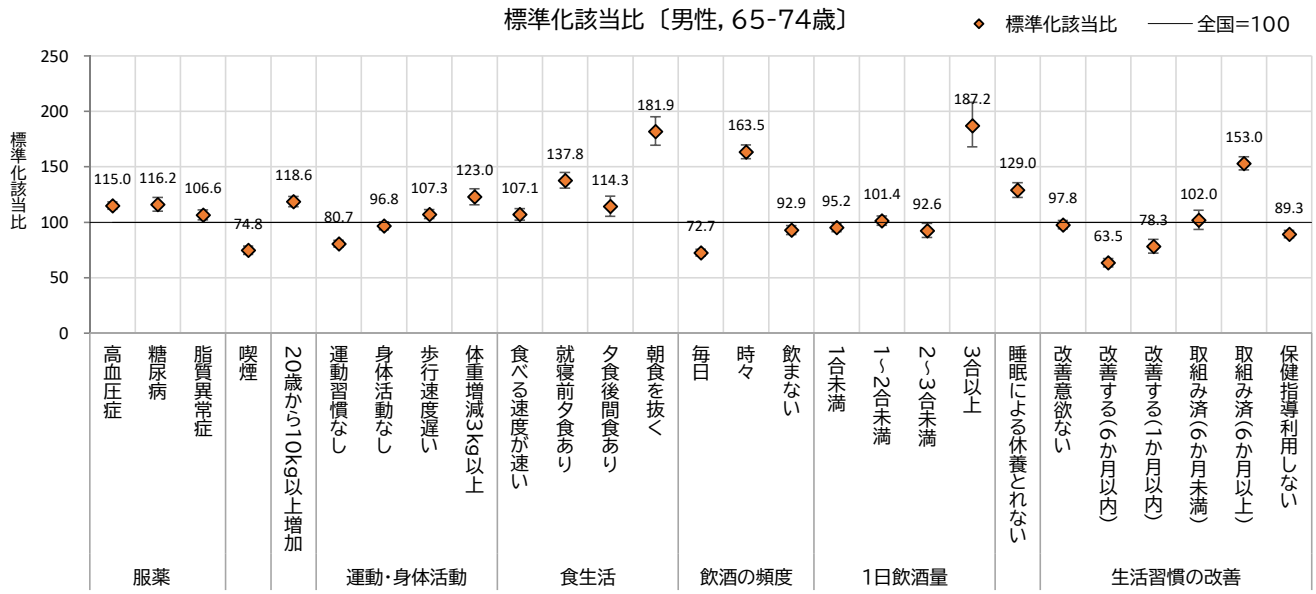


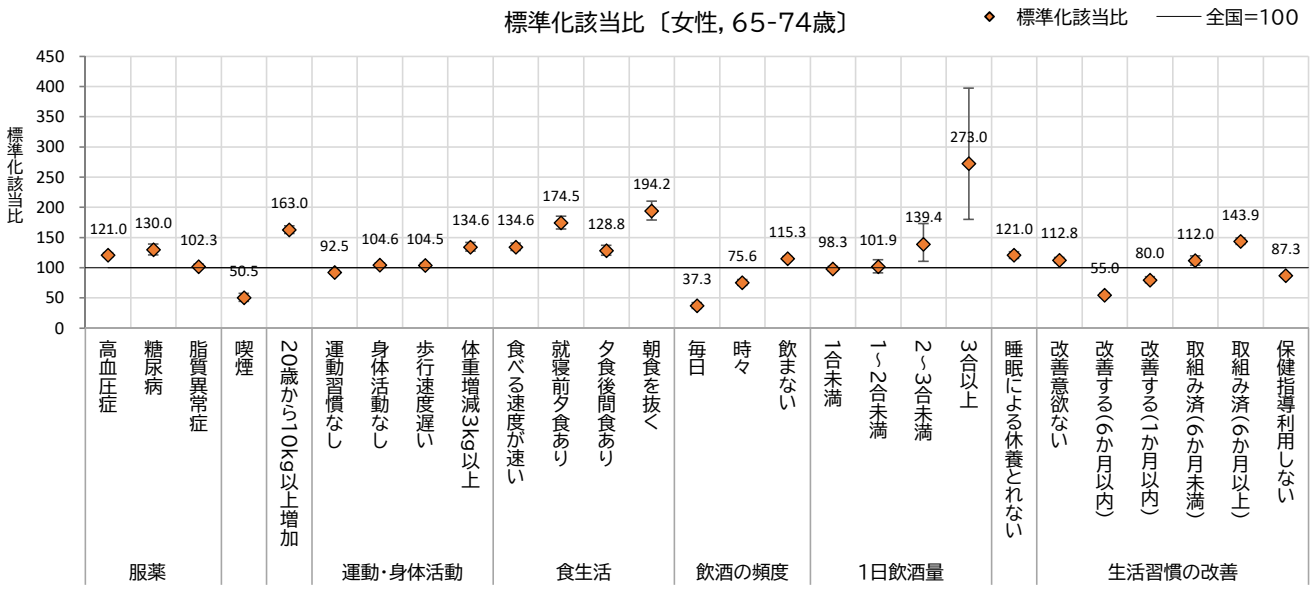


※標準化該当比が100より大きい場合は、基準集団(全国)より該当者が多く、100より小さい場合は少ないことを意味します。
ただし、統計学的に有意に高い(低い)かは、右表の判定区分をご確認ください。

## 南部保健所（65-74歳）

| | | 回答者 | 該当者 | | 対全国（全国=100） | | | | | 対沖縄県（沖縄県=100） | | | | |
|---|---|---|---|---|---|---|---|---|---|---|---|---|---|---|
| | | | | | 期待数 | 標準化 | 95%信頼区間 | | 判定 | 期待数 | 標準化 | 95%信頼区間 | | 判定 |
| | | （人） | （人） | （%） | （人） | 該当比 | 下限値 | 上限値 | 区分 | （人） | 該当比 | 下限値 | 上限値 | 区分 |
| 男性 | 服薬　高血圧症 | 9,193 | 4,776 | 52.0 | 4,151 | 115.0 | 111.8 | 118.4 | ▲ | 4,723 | 101.1 | 98.3 | 104.0 | |
| | 服薬　糖尿病 | 9,193 | 1,353 | 14.7 | 1,165 | 116.2 | 110.0 | 122.5 | ▲ | 1,330 | 101.7 | 96.4 | 107.3 | |
| | 服薬　脂質異常症 | 9,193 | 2,146 | 23.3 | 2,013 | 106.6 | 102.2 | 111.2 | ▲ | 2,078 | 103.3 | 99.0 | 107.8 | |
| | 喫煙 | 9,192 | 1,500 | 16.3 | 2,006 | 74.8 | 71.0 | 78.7 | ▽ | 1,607 | 93.3 | 88.7 | 98.2 | ▽ |
| | 20歳時体重から10kg以上増加 | 5,312 | 2,538 | 47.8 | 2,140 | 118.6 | 114.0 | 123.3 | ▲ | 2,659 | 95.5 | 91.8 | 99.2 | ▽ |
| | １回30分以上の運動習慣なし | 5,941 | 2,676 | 45.0 | 3,317 | 80.7 | 77.7 | 83.8 | ▽ | 2,889 | 92.6 | 89.1 | 96.2 | ▽ |
| | １日１時間以上身体活動なし | 5,780 | 2,737 | 47.4 | 2,826 | 96.8 | 93.2 | 100.5 | | 2,897 | 94.5 | 91.0 | 98.1 | ▽ |
| | 歩行速度遅い | 5,292 | 2,757 | 52.1 | 2,570 | 107.3 | 103.3 | 111.4 | ▲ | 2,711 | 101.7 | 97.9 | 105.6 | |
| | １年間で体重増減３Kg以上 | 5,177 | 1,129 | 21.8 | 918 | 123.0 | 115.9 | 130.3 | ▲ | 1,155 | 97.7 | 92.1 | 103.6 | |
| | 食べる速度が速い | 5,752 | 1,648 | 28.7 | 1,539 | 107.1 | 102.0 | 112.4 | ▲ | 1,650 | 99.9 | 95.1 | 104.8 | |
| | 週３回以上就寝前夕食 | 5,709 | 1,498 | 26.2 | 1,087 | 137.8 | 130.9 | 145.0 | ▲ | 1,450 | 103.3 | 98.1 | 108.7 | |
| | 週３回以上夕食後間食 | 5,662 | 616 | 10.9 | 539 | 114.3 | 105.5 | 123.7 | ▲ | 648 | 95.0 | 87.7 | 102.9 | |
| | 週３回以上朝食を抜く | 5,682 | 781 | 13.7 | 429 | 181.9 | 169.3 | 195.1 | ▲ | 849 | 92.0 | 85.7 | 98.7 | ▽ |
| | 飲酒の頻度　毎日 | 7,151 | 2,400 | 33.6 | 3,303 | 72.7 | 69.8 | 75.6 | ▽ | 2,335 | 102.8 | 98.7 | 107.0 | |
| | 飲酒の頻度　時々 | 7,151 | 2,723 | 38.1 | 1,666 | 163.5 | 157.4 | 169.7 | ▲ | 2,653 | 102.6 | 98.8 | 106.6 | |
| | 飲酒の頻度　飲まない | 7,151 | 2,028 | 28.4 | 2,183 | 92.9 | 88.9 | 97.1 | ▽ | 2,163 | 93.7 | 89.7 | 97.9 | ▽ |
| | １日飲酒量　１合未満 | 5,844 | 2,470 | 42.3 | 2,595 | 95.2 | 91.5 | 99.0 | ▽ | 2,365 | 104.5 | 100.4 | 108.7 | ▲ |
| | １日飲酒量　１～２合未満 | 5,844 | 2,209 | 37.8 | 2,178 | 101.4 | 97.3 | 105.8 | | 2,156 | 102.5 | 98.2 | 106.8 | |
| | １日飲酒量　２～３合未満 | 5,844 | 822 | 14.1 | 888 | 92.6 | 86.3 | 99.1 | ▽ | 890 | 92.3 | 86.1 | 98.9 | ▽ |
| | １日飲酒量　３合以上 | 5,844 | 343 | 5.9 | 183 | 187.2 | 167.9 | 208.1 | ▲ | 434 | 79.1 | 71.0 | 87.9 | ▽ |
| | 睡眠による休養が取れない | 5,182 | 1,470 | 28.4 | 1,139 | 129.0 | 122.5 | 135.8 | ▲ | 1,416 | 103.8 | 98.6 | 109.3 | |
| | 生活習慣　改善意欲ない | 7,476 | 2,572 | 34.4 | 2,631 | 97.8 | 94.0 | 101.6 | | 2,593 | 99.2 | 95.4 | 103.1 | |
| | 生活習慣　改善する(6か月以内) | 7,476 | 1,158 | 15.5 | 1,823 | 63.5 | 59.9 | 67.3 | ▽ | 1,110 | 104.3 | 98.4 | 110.5 | |
| | 生活習慣　改善する(1か月以内) | 7,476 | 637 | 8.5 | 813 | 78.3 | 72.4 | 84.7 | ▽ | 1,058 | 60.2 | 55.6 | 65.1 | ▽ |
| | 生活習慣　取組み済(6か月未満) | 7,476 | 539 | 7.2 | 529 | 102.0 | 93.5 | 110.9 | | 684 | 78.8 | 72.3 | 85.8 | ▽ |
| | 生活習慣　取組み済(6か月以上) | 7,476 | 2,570 | 34.4 | 1,680 | 153.0 | 147.1 | 159.0 | ▲ | 2,031 | 126.5 | 121.7 | 131.5 | ▲ |
| | 保健指導利用しない | 5,015 | 2,772 | 55.3 | 3,105 | 89.3 | 86.0 | 92.7 | ▽ | 2,878 | 96.3 | 92.8 | 100.0 | ▽ |
| 女性 | 服薬　高血圧症 | 10,074 | 4,315 | 42.8 | 3,566 | 121.0 | 117.4 | 124.7 | ▲ | 4,246 | 101.6 | 98.6 | 104.7 | |
| | 服薬　糖尿病 | 10,074 | 842 | 8.4 | 648 | 130.0 | 121.4 | 139.1 | ▲ | 858 | 98.1 | 91.6 | 105.0 | |
| | 服薬　脂質異常症 | 10,074 | 3,309 | 32.8 | 3,234 | 102.3 | 98.9 | 105.9 | | 3,140 | 105.4 | 101.8 | 109.0 | ▲ |
| | 喫煙 | 10,072 | 232 | 2.3 | 459 | 50.5 | 44.2 | 57.5 | ▽ | 292 | 79.6 | 69.7 | 90.5 | ▽ |
| | 20歳時体重から10kg以上増加 | 6,240 | 2,644 | 42.4 | 1,623 | 163.0 | 156.8 | 169.3 | ▲ | 2,667 | 99.2 | 95.4 | 103.0 | |
| | １回30 分以上の運動習慣なし | 6,772 | 3,595 | 53.1 | 3,887 | 92.5 | 89.5 | 95.6 | ▽ | 3,770 | 95.4 | 92.3 | 98.5 | ▽ |
| | １日１時間以上身体活動なし | 6,609 | 3,280 | 49.6 | 3,136 | 104.6 | 101.0 | 108.2 | ▲ | 3,282 | 99.9 | 96.5 | 103.4 | |
| | 歩行速度遅い | 6,235 | 3,207 | 51.4 | 3,069 | 104.5 | 100.9 | 108.2 | ▲ | 3,058 | 104.9 | 101.3 | 108.6 | ▲ |
| | １年間で体重増減３Kg以上 | 6,049 | 1,310 | 21.7 | 973 | 134.6 | 127.4 | 142.1 | ▲ | 1,288 | 101.7 | 96.3 | 107.4 | |
| | 食べる速度が速い | 6,602 | 2,018 | 30.6 | 1,499 | 134.6 | 128.8 | 140.6 | ▲ | 1,917 | 105.3 | 100.8 | 110.0 | ▲ |
| | 週３回以上就寝前夕食 | 6,505 | 1,101 | 16.9 | 631 | 174.5 | 164.4 | 185.1 | ▲ | 1,079 | 102.0 | 96.1 | 108.2 | |
| | 週３回以上夕食後間食 | 6,488 | 923 | 14.2 | 717 | 128.8 | 120.6 | 137.4 | ▲ | 931 | 99.2 | 92.9 | 105.8 | |
| | 週３回以上朝食を抜く | 6,484 | 613 | 9.5 | 316 | 194.2 | 179.1 | 210.2 | ▲ | 703 | 87.2 | 80.4 | 94.4 | ▽ |
| | 飲酒の頻度　毎日 | 6,976 | 245 | 3.5 | 658 | 37.3 | 32.7 | 42.2 | ▽ | 289 | 84.7 | 74.4 | 96.0 | ▽ |
| | 飲酒の頻度　時々 | 6,976 | 1,056 | 15.1 | 1,396 | 75.6 | 71.1 | 80.3 | ▽ | 1,056 | 100.0 | 94.1 | 106.2 | |
| | 飲酒の頻度　飲まない | 6,976 | 5,675 | 81.4 | 4,922 | 115.3 | 112.3 | 118.3 | ▲ | 5,631 | 100.8 | 98.2 | 103.4 | |
| | １日飲酒量　１合未満 | 3,120 | 2,654 | 85.1 | 2,701 | 98.3 | 94.6 | 102.1 | | 2,576 | 103.0 | 99.1 | 107.0 | |
| | １日飲酒量　１～２合未満 | 3,120 | 357 | 11.4 | 350 | 101.9 | 91.6 | 113.1 | | 398 | 89.8 | 80.7 | 99.6 | ▽ |
| | １日飲酒量　２～３合未満 | 3,120 | 82 | 2.6 | 59 | 139.4 | 110.9 | 173.1 | ▲ | 105 | 77.9 | 61.9 | 96.7 | ▽ |
| | １日飲酒量　３合以上 | 3,120 | 27 | 0.9 | 10 | 273.0 | 179.8 | 397.2 | ▲ | 41 | 65.9 | 43.4 | 95.9 | ▽ |
| | 睡眠による休養が取れない | 6,067 | 1,943 | 32.0 | 1,606 | 121.0 | 115.7 | 126.5 | ▲ | 1,868 | 104.0 | 99.4 | 108.7 | |
| | 生活習慣　改善意欲ない | 8,707 | 2,771 | 31.8 | 2,457 | 112.8 | 108.6 | 117.1 | ▲ | 2,925 | 94.8 | 91.3 | 98.3 | ▽ |
| | 生活習慣　改善する(6か月以内) | 8,707 | 1,280 | 14.7 | 2,325 | 55.0 | 52.1 | 58.1 | ▽ | 1,278 | 100.1 | 94.7 | 105.8 | |
| | 生活習慣　改善する(1か月以内) | 8,707 | 946 | 10.9 | 1,182 | 80.0 | 75.0 | 85.3 | ▽ | 1,334 | 70.9 | 66.5 | 75.6 | ▽ |
| | 生活習慣　取組み済(6か月未満) | 8,707 | 834 | 9.6 | 745 | 112.0 | 104.5 | 119.9 | ▲ | 963 | 86.6 | 80.8 | 92.7 | ▽ |
| | 生活習慣　取組み済(6か月以上) | 8,707 | 2,876 | 33.0 | 1,998 | 143.9 | 138.7 | 149.3 | ▲ | 2,207 | 130.3 | 125.6 | 135.1 | ▲ |
| | 保健指導利用しない | 5,950 | 3,040 | 51.1 | 3,483 | 87.3 | 84.2 | 90.4 | ▽ | 3,247 | 93.6 | 90.3 | 97.0 | ▽ |

・判定区分　▲：基準集団（全国または沖縄県）と比べて、該当者が有意に多い　（標準化該当比＞100　かつ　95%信頼区間　下限値＞100）
▽：基準集団（全国または沖縄県）と比べて、該当者が有意に少ない　（標準化該当比＜100　かつ　95%信頼区間上限値＜100）

# 宮古保健所　質問票の状況, 40-74歳（2017年）

## 該当者割合〔40-74歳〕

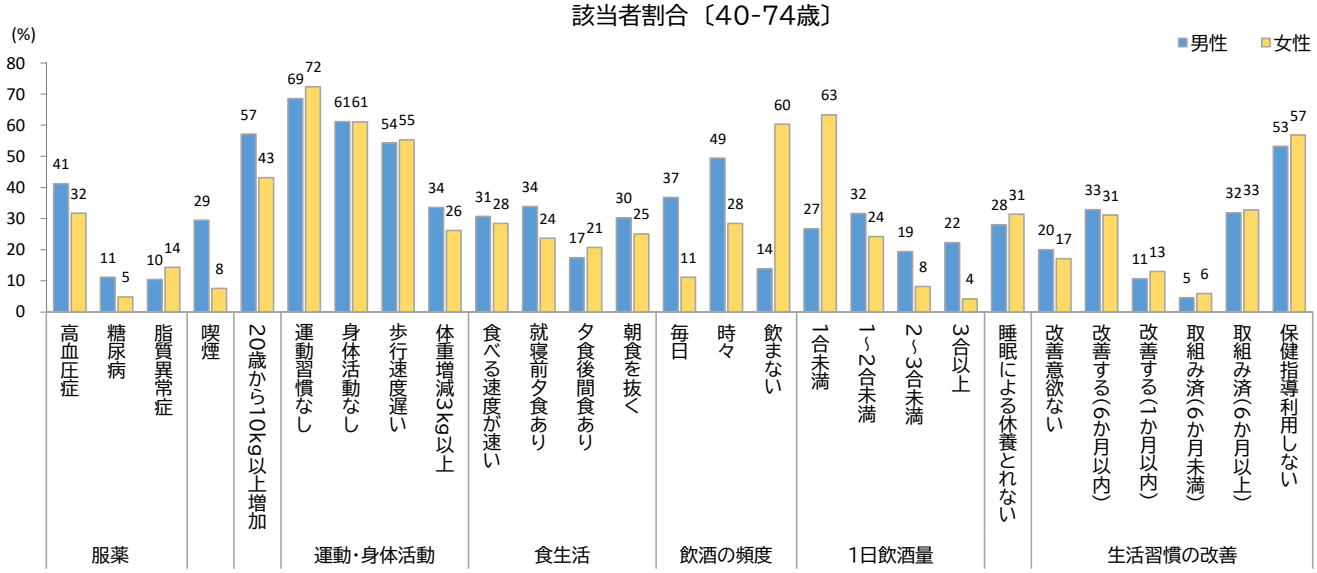


## 標準化該当比〔男性, 40-74歳〕

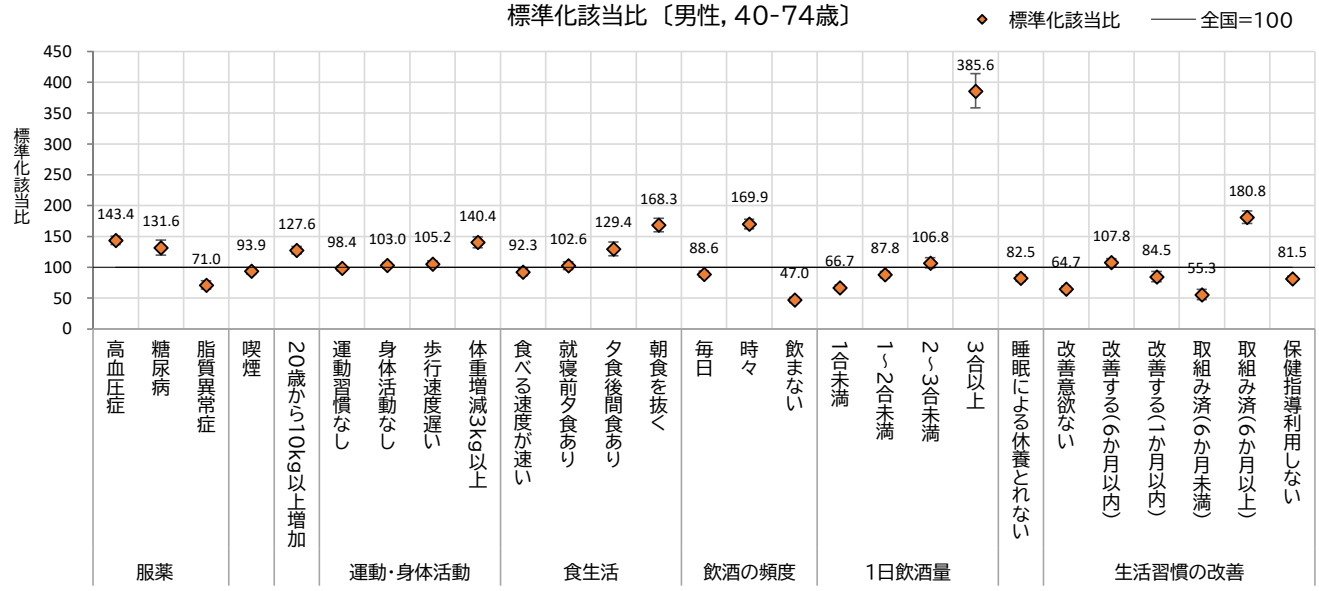


## 標準化該当比〔女性, 40-74歳〕

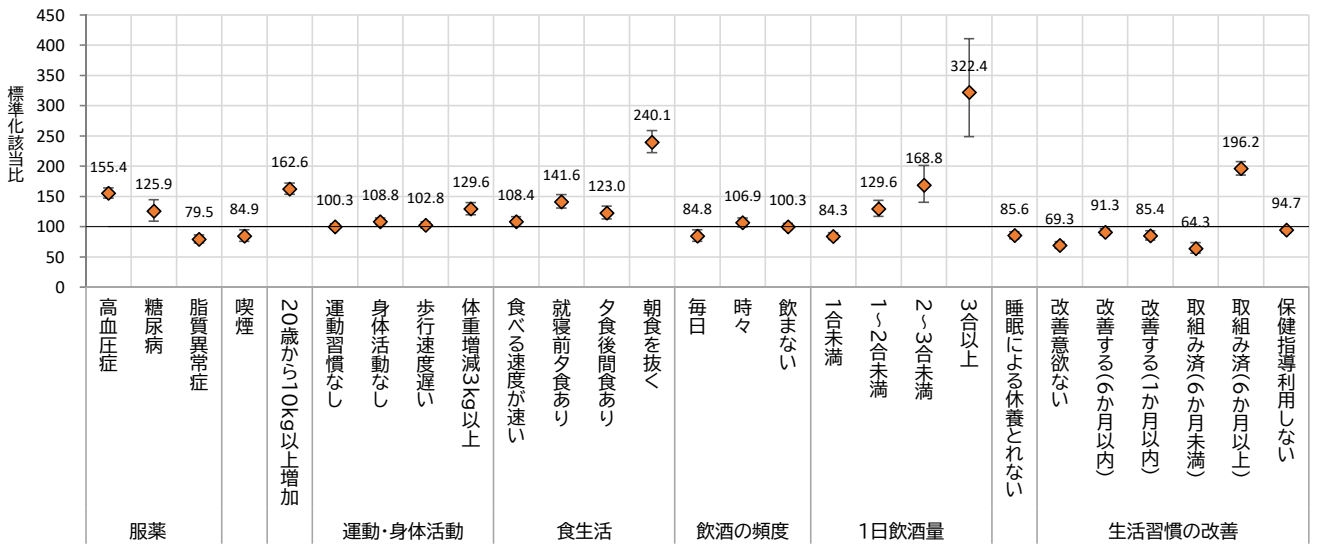


※標準化該当比が100より大きい場合は、基準集団(全国)より該当者が多く、100より小さい場合は少ないことを意味します。
ただし、統計学的に有意に高い(低い)かは、右表の判定区分をご確認ください。

## 宮古保健所（40-74歳）

| | | 回答者 | 該当者 | | 対全国（全国=100） | | | | | 対沖縄県（沖縄県=100） | | | | |
|---|---|---|---|---|---|---|---|---|---|---|---|---|---|---|
| | | | | | 期待数 | 標準化 | 95%信頼区間 | | 判定 | 期待数 | 標準化 | 95%信頼区間 | | 判定 |
| | | （人） | （人） | （%） | （人） | 該当比 | 下限値 | 上限値 | 区分 | （人） | 該当比 | 下限値 | 上限値 | 区分 |
| 男性 | 服薬　高血圧症 | 4,193 | 1,729 | 41.2 | 1,206 | 143.4 | 136.7 | 150.3 | ▲ | 1,441 | 119.9 | 114.4 | 125.7 | ▲ |
| | 服薬　糖尿病 | 4,193 | 467 | 11.1 | 355 | 131.6 | 119.9 | 144.1 | ▲ | 400 | 116.8 | 106.4 | 127.8 | ▲ |
| | 服薬　脂質異常症 | 4,193 | 437 | 10.4 | 616 | 71.0 | 64.5 | 78.0 | ▽ | 625 | 69.9 | 63.5 | 76.8 | ▽ |
| | 喫煙 | 4,193 | 1,236 | 29.5 | 1,317 | 93.9 | 88.7 | 99.3 | ▽ | 1,212 | 102.0 | 96.4 | 107.8 | |
| | 20歳時体重から10kg以上増加 | 3,059 | 1,749 | 57.2 | 1,371 | 127.6 | 121.7 | 133.7 | ▲ | 1,631 | 107.2 | 102.3 | 112.4 | ▲ |
| | １回30分以上の運動習慣なし | 3,060 | 2,098 | 68.6 | 2,132 | 98.4 | 94.2 | 102.7 | | 1,999 | 105.0 | 100.5 | 109.5 | ▲ |
| | １日１時間以上身体活動なし | 3,060 | 1,872 | 61.2 | 1,818 | 103.0 | 98.3 | 107.7 | | 1,833 | 102.1 | 97.6 | 106.9 | |
| | 歩行速度遅い | 3,057 | 1,659 | 54.3 | 1,578 | 105.2 | 100.2 | 110.3 | ▲ | 1,652 | 100.4 | 95.6 | 105.4 | |
| | １年間で体重増減３Kg以上 | 2,938 | 986 | 33.6 | 702 | 140.4 | 131.8 | 149.5 | ▲ | 890 | 110.8 | 104.0 | 117.9 | ▲ |
| | 食べる速度が速い | 3,057 | 940 | 30.7 | 1,019 | 92.3 | 86.5 | 98.4 | ▽ | 1,058 | 88.9 | 83.3 | 94.7 | ▽ |
| | 週３回以上就寝前夕食 | 3,052 | 1,034 | 33.9 | 1,008 | 102.6 | 96.4 | 109.0 | | 1,097 | 94.3 | 88.6 | 100.2 | |
| | 週３回以上夕食後間食 | 2,934 | 511 | 17.4 | 395 | 129.4 | 118.5 | 141.2 | ▲ | 436 | 117.2 | 107.3 | 127.8 | ▲ |
| | 週３回以上朝食を抜く | 3,047 | 919 | 30.2 | 546 | 168.3 | 157.6 | 179.5 | ▲ | 818 | 112.4 | 105.3 | 119.9 | ▲ |
| | 飲酒の頻度　毎日 | 3,651 | 1,344 | 36.8 | 1,517 | 88.6 | 83.9 | 93.5 | ▽ | 1,247 | 107.8 | 102.1 | 113.7 | ▲ |
| | 飲酒の頻度　時々 | 3,651 | 1,803 | 49.4 | 1,061 | 169.9 | 162.2 | 177.9 | ▲ | 1,493 | 120.8 | 115.3 | 126.5 | ▲ |
| | 飲酒の頻度　飲まない | 3,651 | 504 | 13.8 | 1,073 | 47.0 | 42.9 | 51.2 | ▽ | 911 | 55.3 | 50.6 | 60.4 | ▽ |
| | １日飲酒量　１合未満 | 3,423 | 913 | 26.7 | 1,369 | 66.7 | 62.4 | 71.2 | ▽ | 1,106 | 82.6 | 77.3 | 88.1 | ▽ |
| | １日飲酒量　１～２合未満 | 3,423 | 1,084 | 31.7 | 1,234 | 87.8 | 82.7 | 93.2 | ▽ | 1,240 | 87.4 | 82.3 | 92.8 | ▽ |
| | １日飲酒量　２～３合未満 | 3,423 | 665 | 19.4 | 622 | 106.8 | 98.9 | 115.3 | | 689 | 96.5 | 89.3 | 104.2 | |
| | １日飲酒量　３合以上 | 3,423 | 761 | 22.2 | 197 | 385.6 | 358.7 | 414.0 | ▲ | 388 | 196.1 | 182.4 | 210.5 | ▲ |
| | 睡眠による休養が取れない | 3,040 | 852 | 28.0 | 1,033 | 82.5 | 77.1 | 88.2 | ▽ | 1,093 | 78.0 | 72.8 | 83.4 | ▽ |
| | 生活習慣　改善意欲ない | 3,875 | 777 | 20.1 | 1,202 | 64.7 | 60.2 | 69.4 | ▽ | 1,064 | 73.0 | 68.0 | 78.3 | ▽ |
| | 生活習慣　改善する(6か月以内) | 3,875 | 1,273 | 32.9 | 1,180 | 107.8 | 102.0 | 113.9 | ▲ | 962 | 132.4 | 125.2 | 139.9 | ▲ |
| | 生活習慣　改善する(1か月以内) | 3,875 | 412 | 10.6 | 488 | 84.5 | 76.5 | 93.0 | ▽ | 596 | 69.1 | 62.6 | 76.1 | ▽ |
| | 生活習慣　取組み済(6か月未満) | 3,875 | 178 | 4.6 | 322 | 55.3 | 47.4 | 64.0 | ▽ | 384 | 46.4 | 39.8 | 53.7 | ▽ |
| | 生活習慣　取組み済(6か月以上) | 3,875 | 1,235 | 31.9 | 683 | 180.8 | 170.8 | 191.1 | ▲ | 870 | 142.0 | 134.2 | 150.2 | ▲ |
| | 保健指導利用しない | 3,038 | 1,618 | 53.3 | 1,985 | 81.5 | 77.6 | 85.6 | ▽ | 1,800 | 89.9 | 85.6 | 94.4 | ▽ |
| 女性 | 服薬　高血圧症 | 4,098 | 1,300 | 31.7 | 836 | 155.4 | 147.1 | 164.1 | ▲ | 1,065 | 122.0 | 115.5 | 128.8 | ▲ |
| | 服薬　糖尿病 | 4,098 | 198 | 4.8 | 157 | 125.9 | 109.0 | 144.8 | ▲ | 214 | 92.4 | 80.0 | 106.2 | |
| | 服薬　脂質異常症 | 4,098 | 589 | 14.4 | 740 | 79.5 | 73.3 | 86.2 | ▽ | 720 | 81.8 | 75.3 | 88.7 | ▽ |
| | 喫煙 | 4,098 | 312 | 7.6 | 368 | 84.9 | 75.7 | 94.9 | ▽ | 355 | 87.8 | 78.3 | 98.1 | ▽ |
| | 20歳時体重から10kg以上増加 | 2,662 | 1,150 | 43.2 | 707 | 162.6 | 153.3 | 172.3 | ▲ | 1,071 | 107.4 | 101.3 | 113.8 | ▲ |
| | １回30 分以上の運動習慣なし | 2,661 | 1,926 | 72.4 | 1,920 | 100.3 | 95.9 | 104.9 | | 1,889 | 102.0 | 97.5 | 106.6 | |
| | １日１時間以上身体活動なし | 2,658 | 1,624 | 61.1 | 1,492 | 108.8 | 103.6 | 114.3 | ▲ | 1,578 | 102.9 | 97.9 | 108.0 | |
| | 歩行速度遅い | 2,653 | 1,468 | 55.3 | 1,428 | 102.8 | 97.6 | 108.2 | | 1,428 | 102.8 | 97.6 | 108.2 | |
| | １年間で体重増減３Kg以上 | 2,512 | 659 | 26.2 | 508 | 129.6 | 119.9 | 139.9 | ▲ | 672 | 98.1 | 90.7 | 105.9 | |
| | 食べる速度が速い | 2,656 | 756 | 28.5 | 697 | 108.4 | 100.8 | 116.4 | ▲ | 836 | 90.4 | 84.1 | 97.1 | ▽ |
| | 週３回以上就寝前夕食 | 2,650 | 628 | 23.7 | 443 | 141.6 | 130.8 | 153.1 | ▲ | 604 | 104.0 | 96.0 | 112.4 | |
| | 週３回以上夕食後間食 | 2,520 | 523 | 20.8 | 425 | 123.0 | 112.7 | 134.0 | ▲ | 482 | 108.5 | 99.4 | 118.2 | |
| | 週３回以上朝食を抜く | 2,644 | 661 | 25.0 | 275 | 240.1 | 222.1 | 259.1 | ▲ | 511 | 129.2 | 119.6 | 139.5 | ▲ |
| | 飲酒の頻度　毎日 | 2,802 | 313 | 11.2 | 369 | 84.8 | 75.7 | 94.7 | ▽ | 275 | 113.9 | 101.6 | 127.2 | ▲ |
| | 飲酒の頻度　時々 | 2,802 | 798 | 28.5 | 746 | 106.9 | 99.6 | 114.6 | | 764 | 104.4 | 97.3 | 111.9 | |
| | 飲酒の頻度　飲まない | 2,802 | 1,691 | 60.3 | 1,687 | 100.3 | 95.5 | 105.2 | | 1,763 | 95.9 | 91.4 | 100.6 | |
| | １日飲酒量　１合未満 | 1,545 | 979 | 63.4 | 1,161 | 84.3 | 79.1 | 89.8 | ▽ | 992 | 98.7 | 92.6 | 105.1 | |
| | １日飲酒量　１～２合未満 | 1,545 | 375 | 24.3 | 289 | 129.6 | 116.8 | 143.4 | ▲ | 354 | 106.0 | 95.5 | 117.2 | |
| | １日飲酒量　２～３合未満 | 1,545 | 126 | 8.2 | 75 | 168.8 | 140.6 | 200.9 | ▲ | 140 | 90.0 | 75.0 | 107.2 | |
| | １日飲酒量　３合以上 | 1,545 | 65 | 4.2 | 20 | 322.4 | 248.8 | 410.9 | ▲ | 59 | 110.2 | 85.0 | 140.5 | |
| | 睡眠による休養が取れない | 2,641 | 831 | 31.5 | 971 | 85.6 | 79.9 | 91.6 | ▽ | 1,028 | 80.9 | 75.5 | 86.5 | ▽ |
| | 生活習慣　改善意欲ない | 3,578 | 613 | 17.1 | 885 | 69.3 | 63.9 | 75.0 | ▽ | 916 | 66.9 | 61.7 | 72.4 | ▽ |
| | 生活習慣　改善する(6か月以内) | 3,578 | 1,113 | 31.1 | 1,219 | 91.3 | 86.0 | 96.8 | ▽ | 867 | 128.4 | 120.9 | 136.1 | ▲ |
| | 生活習慣　改善する(1か月以内) | 3,578 | 467 | 13.1 | 547 | 85.4 | 77.8 | 93.5 | ▽ | 604 | 77.3 | 70.5 | 84.7 | ▽ |
| | 生活習慣　取組み済(6か月未満) | 3,578 | 212 | 5.9 | 330 | 64.3 | 56.0 | 73.6 | ▽ | 411 | 51.6 | 44.9 | 59.0 | ▽ |
| | 生活習慣　取組み済(6か月以上) | 3,578 | 1,173 | 32.8 | 598 | 196.2 | 185.2 | 207.8 | ▲ | 780 | 150.4 | 141.9 | 159.2 | ▲ |
| | 保健指導利用しない | 2,645 | 1,502 | 56.8 | 1,587 | 94.7 | 89.9 | 99.6 | ▽ | 1,481 | 101.4 | 96.3 | 106.6 | |

・判定区分　▲：基準集団（全国または沖縄県）と比べて、該当者が有意に多い　（標準化該当比＞100　かつ　95%信頼区間　下限値＞100）

▽：基準集団（全国または沖縄県）と比べて、該当者が有意に少ない　（標準化該当比＜100　かつ　95%信頼区間上限値＜100）

# 宮古保健所　質問票の状況, 40-64歳（2017年）

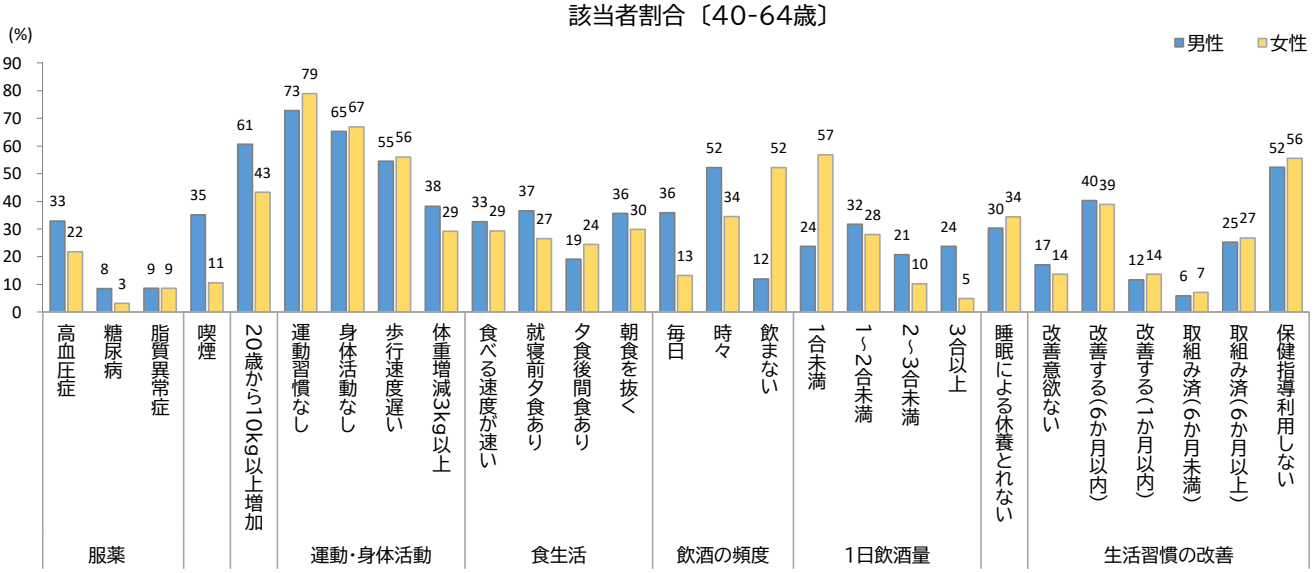


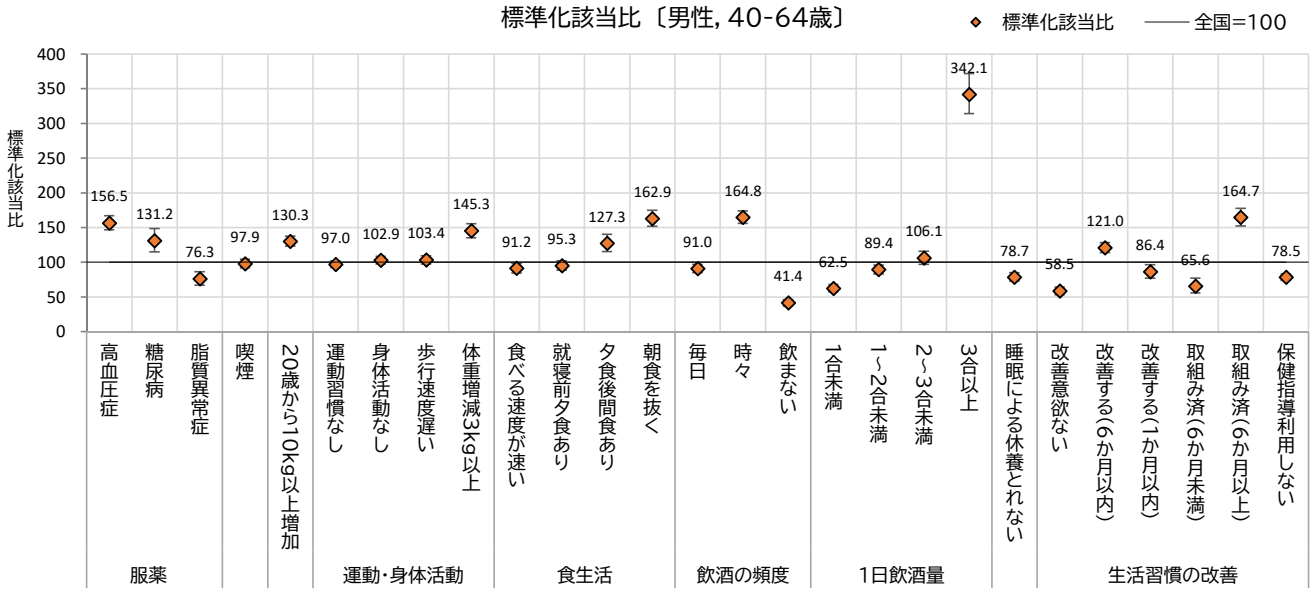


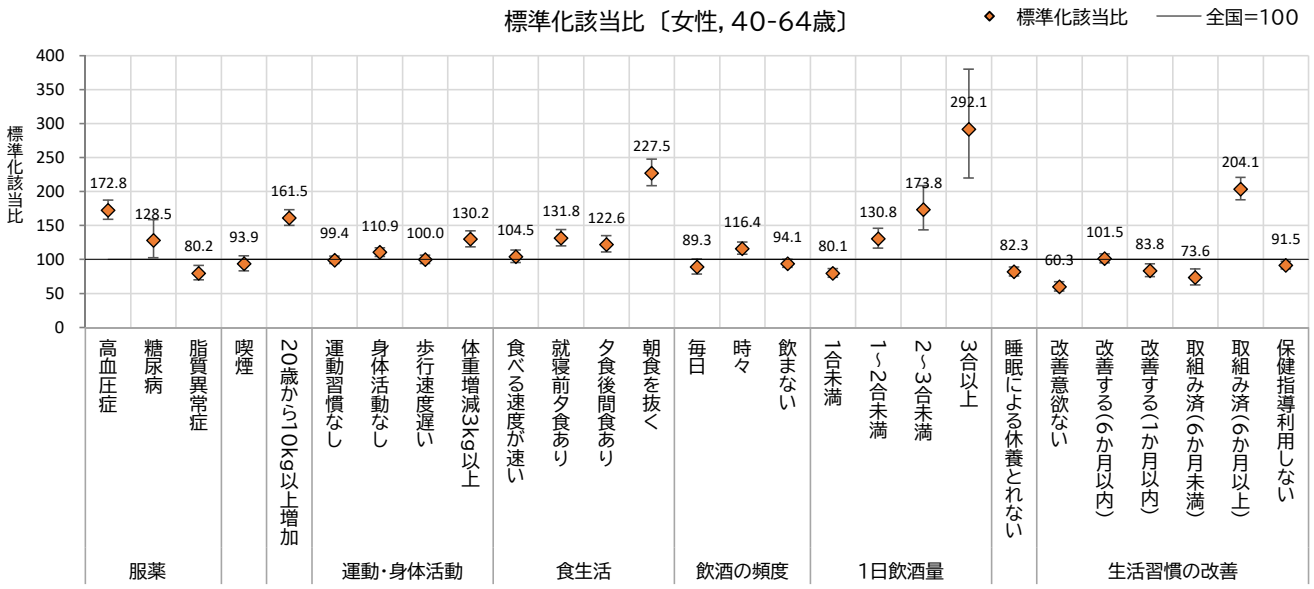


※標準化該当比が100より大きい場合は、基準集団(全国)より該当者が多く、100より小さい場合は少ないことを意味します。
ただし、統計学的に有意に高い(低い)かは、右表の判定区分をご確認ください。

## 宮古保健所（40-64歳）

| | | 回答者 | 該当者 | | 対全国（全国=100） | | | | | 対沖縄県（沖縄県=100） | | | | |
|---|---|---|---|---|---|---|---|---|---|---|---|---|---|---|
| | | | | | 期待数 | 標準化 | 95%信頼区間 | | 判定 | 期待数 | 標準化 | 95%信頼区間 | | 判定 |
| | | （人） | （人） | （%） | （人） | 該当比 | 下限値 | 上限値 | 区分 | （人） | 該当比 | 下限値 | 上限値 | 区分 |
| 男性 | 服薬　高血圧症 | 2,848 | 937 | 32.9 | 599 | 156.5 | 146.6 | 166.8 | ▲ | 751 | 124.8 | 116.9 | 133.0 | ▲ |
| | 服薬　糖尿病 | 2,848 | 242 | 8.5 | 185 | 131.2 | 115.1 | 148.8 | ▲ | 205 | 117.8 | 103.4 | 133.6 | ▲ |
| | 服薬　脂質異常症 | 2,848 | 245 | 8.6 | 321 | 76.3 | 67.0 | 86.4 | ▽ | 321 | 76.2 | 67.0 | 86.4 | ▽ |
| | 喫煙 | 2,848 | 1,001 | 35.1 | 1,023 | 97.9 | 91.9 | 104.1 | | 977 | 102.5 | 96.2 | 109.1 | |
| | 20歳時体重から10kg以上増加 | 2,203 | 1,336 | 60.6 | 1,025 | 130.3 | 123.4 | 137.5 | ▲ | 1,202 | 111.2 | 105.3 | 117.3 | ▲ |
| | １回30分以上の運動習慣なし | 2,200 | 1,601 | 72.8 | 1,650 | 97.0 | 92.3 | 101.9 | | 1,579 | 101.4 | 96.5 | 106.5 | |
| | １日１時間以上身体活動なし | 2,203 | 1,438 | 65.3 | 1,398 | 102.9 | 97.6 | 108.3 | | 1,403 | 102.5 | 97.3 | 108.0 | |
| | 歩行速度遅い | 2,201 | 1,201 | 54.6 | 1,162 | 103.4 | 97.6 | 109.4 | | 1,214 | 99.0 | 93.4 | 104.7 | |
| | １年間で体重増減３Kg以上 | 2,101 | 804 | 38.3 | 553 | 145.3 | 135.4 | 155.7 | ▲ | 703 | 114.4 | 106.6 | 122.6 | ▲ |
| | 食べる速度が速い | 2,198 | 719 | 32.7 | 788 | 91.2 | 84.6 | 98.1 | ▽ | 811 | 88.7 | 82.3 | 95.4 | ▽ |
| | 週３回以上就寝前夕食 | 2,197 | 805 | 36.6 | 845 | 95.3 | 88.8 | 102.1 | | 879 | 91.6 | 85.4 | 98.1 | ▽ |
| | 週３回以上夕食後間食 | 2,098 | 401 | 19.1 | 315 | 127.3 | 115.2 | 140.4 | ▲ | 340 | 117.9 | 106.6 | 130.0 | ▲ |
| | 週３回以上朝食を抜く | 2,195 | 784 | 35.7 | 481 | 162.9 | 151.7 | 174.7 | ▲ | 690 | 113.7 | 105.9 | 121.9 | ▲ |
| | 飲酒の頻度　毎日 | 2,515 | 902 | 35.9 | 991 | 91.0 | 85.1 | 97.1 | ▽ | 875 | 103.1 | 96.5 | 110.0 | |
| | 飲酒の頻度　時々 | 2,515 | 1,312 | 52.2 | 796 | 164.8 | 156.0 | 173.9 | ▲ | 1,071 | 122.5 | 116.0 | 129.3 | ▲ |
| | 飲酒の頻度　飲まない | 2,515 | 301 | 12.0 | 727 | 41.4 | 36.8 | 46.3 | ▽ | 569 | 52.9 | 47.1 | 59.2 | ▽ |
| | １日飲酒量　１合未満 | 2,356 | 560 | 23.8 | 896 | 62.5 | 57.4 | 67.9 | ▽ | 675 | 82.9 | 76.2 | 90.1 | ▽ |
| | １日飲酒量　１～２合未満 | 2,356 | 748 | 31.7 | 837 | 89.4 | 83.1 | 96.1 | ▽ | 846 | 88.4 | 82.2 | 95.0 | ▽ |
| | １日飲酒量　２～３合未満 | 2,356 | 488 | 20.7 | 460 | 106.1 | 96.9 | 116.0 | | 526 | 92.8 | 84.8 | 101.4 | |
| | １日飲酒量　３合以上 | 2,356 | 560 | 23.8 | 164 | 342.1 | 314.3 | 371.6 | ▲ | 309 | 181.4 | 166.7 | 197.1 | ▲ |
| | 睡眠による休養が取れない | 2,190 | 665 | 30.4 | 845 | 78.7 | 72.8 | 84.9 | ▽ | 860 | 77.3 | 71.6 | 83.4 | ▽ |
| | 生活習慣　改善意欲ない | 2,618 | 445 | 17.0 | 760 | 58.5 | 53.2 | 64.3 | ▽ | 629 | 70.7 | 64.3 | 77.6 | ▽ |
| | 生活習慣　改善する(6か月以内) | 2,618 | 1,056 | 40.3 | 873 | 121.0 | 113.8 | 128.5 | ▲ | 774 | 136.4 | 128.3 | 144.9 | ▲ |
| | 生活習慣　改善する(1か月以内) | 2,618 | 303 | 11.6 | 351 | 86.4 | 76.9 | 96.7 | ▽ | 418 | 72.5 | 64.6 | 81.1 | ▽ |
| | 生活習慣　取組み済(6か月未満) | 2,618 | 153 | 5.8 | 233 | 65.6 | 55.7 | 76.9 | ▽ | 269 | 57.0 | 48.3 | 66.7 | ▽ |
| | 生活習慣　取組み済(6か月以上) | 2,618 | 661 | 25.2 | 401 | 164.7 | 152.4 | 177.8 | ▲ | 528 | 125.2 | 115.8 | 135.1 | ▲ |
| | 保健指導利用しない | 2,188 | 1,145 | 52.3 | 1,459 | 78.5 | 74.0 | 83.2 | ▽ | 1,313 | 87.2 | 82.3 | 92.4 | ▽ |
| 女性 | 服薬　高血圧症 | 2,694 | 586 | 21.8 | 339 | 172.8 | 159.1 | 187.4 | ▲ | 473 | 123.8 | 114.0 | 134.2 | ▲ |
| | 服薬　糖尿病 | 2,694 | 86 | 3.2 | 67 | 128.5 | 102.8 | 158.7 | ▲ | 95 | 90.9 | 72.7 | 112.2 | |
| | 服薬　脂質異常症 | 2,694 | 232 | 8.6 | 289 | 80.2 | 70.2 | 91.2 | ▽ | 282 | 82.3 | 72.0 | 93.6 | ▽ |
| | 喫煙 | 2,694 | 285 | 10.6 | 304 | 93.9 | 83.3 | 105.4 | | 315 | 90.5 | 80.3 | 101.7 | |
| | 20歳時体重から10kg以上増加 | 1,788 | 775 | 43.3 | 480 | 161.5 | 150.3 | 173.2 | ▲ | 697 | 111.2 | 103.5 | 119.3 | ▲ |
| | １回30 分以上の運動習慣なし | 1,784 | 1,408 | 78.9 | 1,416 | 99.4 | 94.3 | 104.8 | | 1,400 | 100.6 | 95.4 | 106.0 | |
| | １日１時間以上身体活動なし | 1,784 | 1,194 | 66.9 | 1,077 | 110.9 | 104.7 | 117.4 | ▲ | 1,144 | 104.4 | 98.6 | 110.5 | |
| | 歩行速度遅い | 1,780 | 998 | 56.1 | 998 | 100.0 | 93.9 | 106.4 | | 1,000 | 99.8 | 93.7 | 106.2 | |
| | １年間で体重増減３Kg以上 | 1,650 | 481 | 29.2 | 370 | 130.2 | 118.8 | 142.3 | ▲ | 488 | 98.5 | 89.9 | 107.7 | |
| | 食べる速度が速い | 1,781 | 521 | 29.3 | 499 | 104.5 | 95.7 | 113.9 | | 582 | 89.5 | 82.0 | 97.5 | ▽ |
| | 週３回以上就寝前夕食 | 1,779 | 473 | 26.6 | 359 | 131.8 | 120.2 | 144.2 | ▲ | 459 | 102.9 | 93.9 | 112.7 | |
| | 週３回以上夕食後間食 | 1,656 | 404 | 24.4 | 329 | 122.6 | 110.9 | 135.2 | ▲ | 358 | 112.9 | 102.1 | 124.4 | ▲ |
| | 週３回以上朝食を抜く | 1,775 | 530 | 29.9 | 233 | 227.5 | 208.6 | 247.8 | ▲ | 417 | 127.1 | 116.5 | 138.4 | ▲ |
| | 飲酒の頻度　毎日 | 1,923 | 255 | 13.3 | 286 | 89.3 | 78.6 | 100.9 | | 238 | 107.1 | 94.4 | 121.1 | |
| | 飲酒の頻度　時々 | 1,923 | 663 | 34.5 | 570 | 116.4 | 107.7 | 125.6 | ▲ | 630 | 105.3 | 97.4 | 113.6 | |
| | 飲酒の頻度　飲まない | 1,923 | 1,005 | 52.3 | 1,068 | 94.1 | 88.4 | 100.1 | | 1,055 | 95.2 | 89.4 | 101.3 | |
| | １日飲酒量　１合未満 | 1,130 | 642 | 56.8 | 802 | 80.1 | 74.0 | 86.5 | ▽ | 650 | 98.7 | 91.2 | 106.7 | |
| | １日飲酒量　１～２合未満 | 1,130 | 317 | 28.1 | 242 | 130.8 | 116.8 | 146.0 | ▲ | 300 | 105.5 | 94.2 | 117.8 | |
| | １日飲酒量　２～３合未満 | 1,130 | 116 | 10.3 | 67 | 173.8 | 143.6 | 208.5 | ▲ | 126 | 92.2 | 76.2 | 110.6 | |
| | １日飲酒量　３合以上 | 1,130 | 55 | 4.9 | 19 | 292.1 | 220.1 | 380.3 | ▲ | 53 | 102.9 | 77.5 | 133.9 | |
| | 睡眠による休養が取れない | 1,772 | 609 | 34.4 | 740 | 82.3 | 75.9 | 89.1 | ▽ | 760 | 80.1 | 73.9 | 86.8 | ▽ |
| | 生活習慣　改善意欲ない | 2,265 | 310 | 13.7 | 514 | 60.3 | 53.8 | 67.4 | ▽ | 475 | 65.3 | 58.2 | 73.0 | ▽ |
| | 生活習慣　改善する(6か月以内) | 2,265 | 881 | 38.9 | 868 | 101.5 | 94.9 | 108.4 | | 675 | 130.6 | 122.1 | 139.5 | ▲ |
| | 生活習慣　改善する(1か月以内) | 2,265 | 309 | 13.6 | 369 | 83.8 | 74.7 | 93.7 | ▽ | 403 | 76.7 | 68.4 | 85.7 | ▽ |
| | 生活習慣　取組み済(6か月未満) | 2,265 | 160 | 7.1 | 217 | 73.6 | 62.6 | 85.9 | ▽ | 266 | 60.2 | 51.3 | 70.3 | ▽ |
| | 生活習慣　取組み済(6か月以上) | 2,265 | 605 | 26.7 | 296 | 204.1 | 188.2 | 221.0 | ▲ | 447 | 135.3 | 124.7 | 146.5 | ▲ |
| | 保健指導利用しない | 1,778 | 988 | 55.6 | 1,079 | 91.5 | 85.9 | 97.4 | ▽ | 1,009 | 98.0 | 92.0 | 104.3 | |

・判定区分　▲：基準集団（全国または沖縄県）と比べて、該当者が有意に多い　（標準化該当比＞100　かつ　95%信頼区間　下限値＞100）

▽：基準集団（全国または沖縄県）と比べて、該当者が有意に少ない　（標準化該当比＜100　かつ　95%信頼区間上限値＜100）

# 宮古保健所　質問票の状況, 65-74歳（2017年）

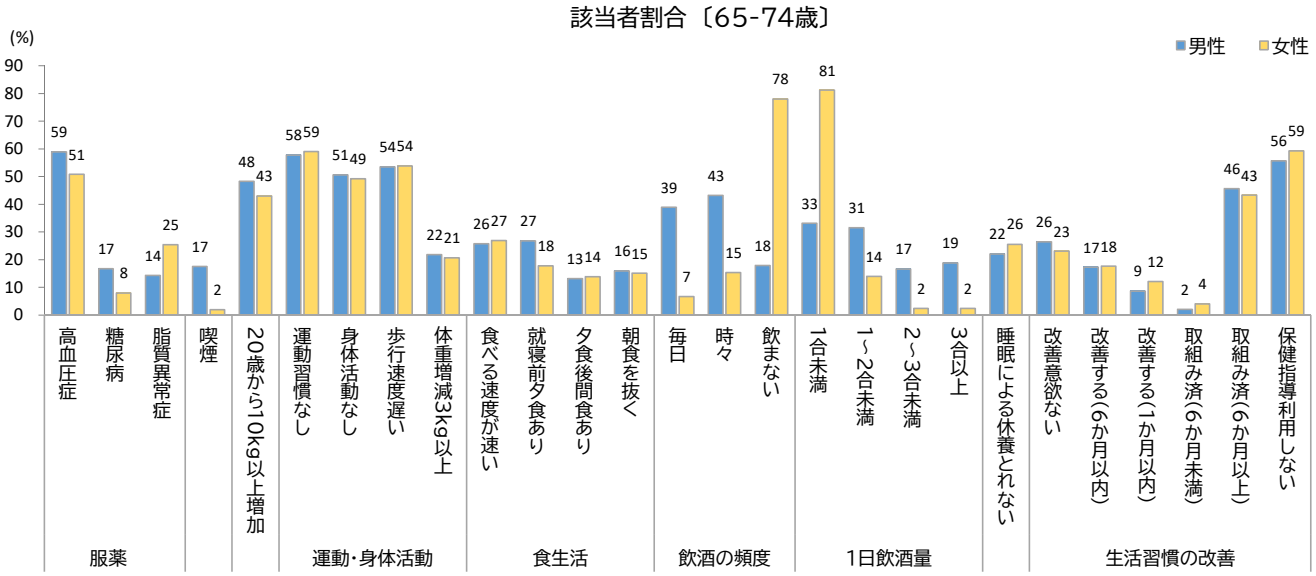


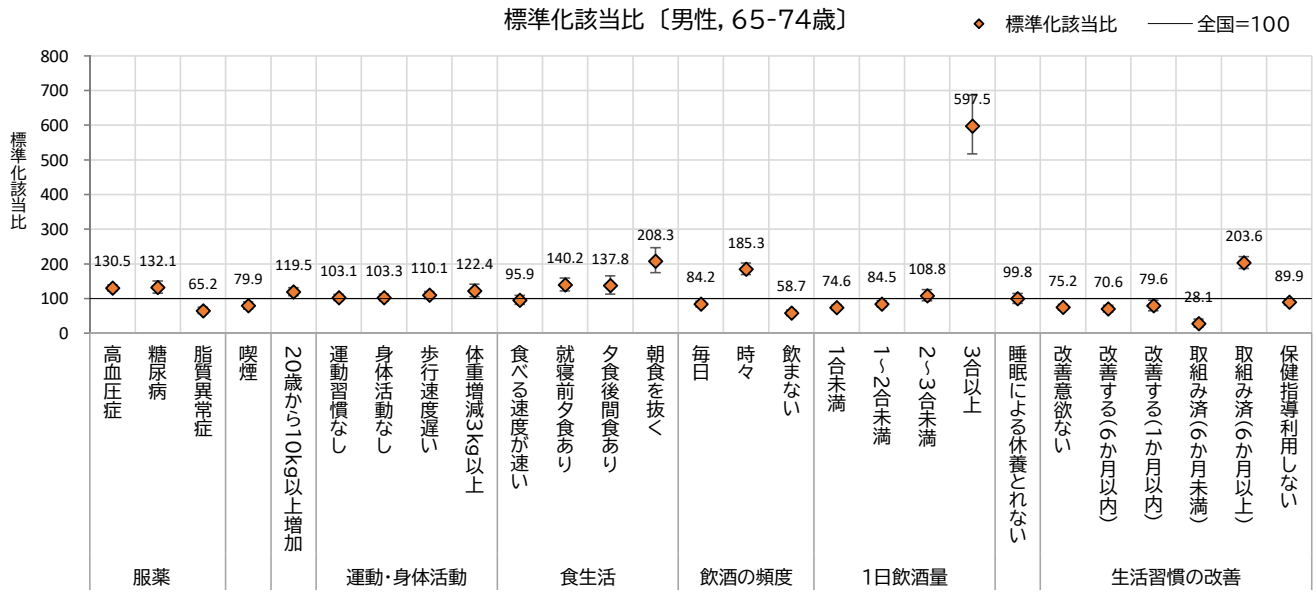


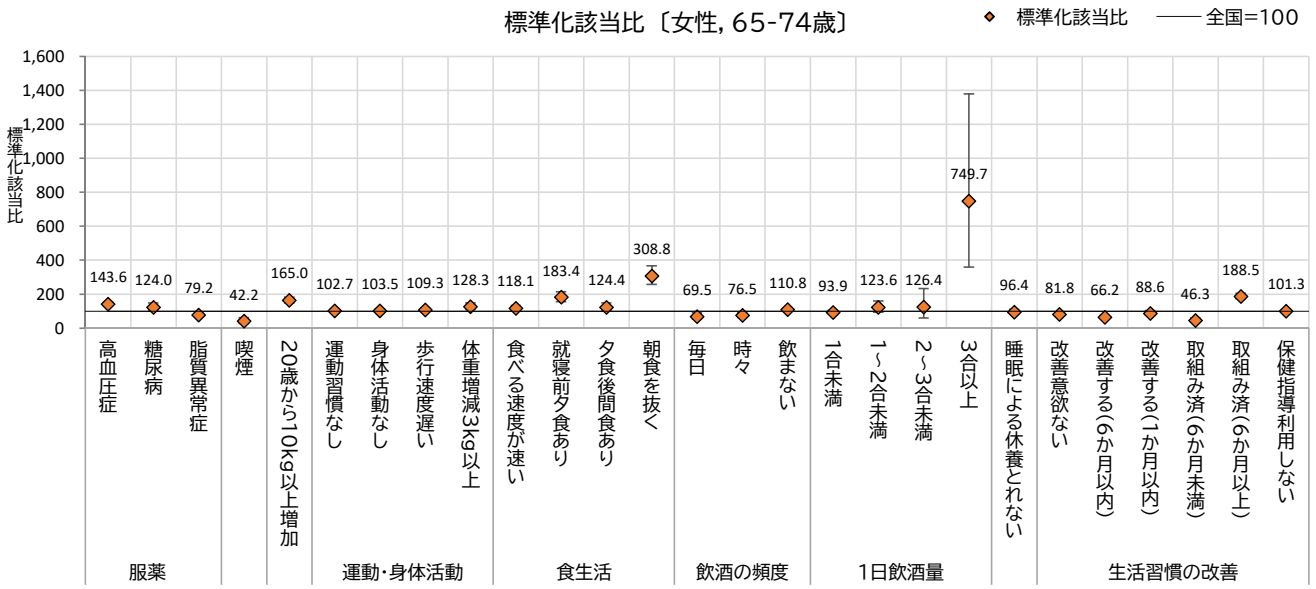


※標準化該当比が100より大きい場合は、基準集団(全国)より該当者が多く、100より小さい場合は少ないことを意味します。
ただし、統計学的に有意に高い(低い)かは、右表の判定区分をご確認ください。

## 宮古保健所（65-74歳）

| | | 回答者 | 該当者 | | 対全国（全国=100） | | | | | 対沖縄県（沖縄県=100） | | | | |
|---|---|---|---|---|---|---|---|---|---|---|---|---|---|---|
| | | | | | 期待数 | 標準化 | 95%信頼区間 | | 判定 | 期待数 | 標準化 | 95%信頼区間 | | 判定 |
| | | （人） | （人） | （%） | （人） | 該当比 | 下限値 | 上限値 | 区分 | （人） | 該当比 | 下限値 | 上限値 | 区分 |
| 男性 | 服薬　高血圧症 | 1,345 | 792 | 58.9 | 607 | 130.5 | 121.6 | 139.9 | ▲ | 690 | 114.7 | 106.9 | 123.0 | ▲ |
| | 服薬　糖尿病 | 1,345 | 225 | 16.7 | 170 | 132.1 | 115.4 | 150.5 | ▲ | 195 | 115.7 | 101.0 | 131.8 | ▲ |
| | 服薬　脂質異常症 | 1,345 | 192 | 14.3 | 294 | 65.2 | 56.3 | 75.2 | ▽ | 304 | 63.2 | 54.6 | 72.8 | ▽ |
| | 喫煙 | 1,345 | 235 | 17.5 | 294 | 79.9 | 70.1 | 90.8 | ▽ | 236 | 99.7 | 87.4 | 113.3 | |
| | 20歳時体重から10kg以上増加 | 856 | 413 | 48.2 | 346 | 119.5 | 108.2 | 131.6 | ▲ | 429 | 96.2 | 87.2 | 106.0 | |
| | １回30分以上の運動習慣なし | 860 | 497 | 57.8 | 482 | 103.1 | 94.2 | 112.6 | | 420 | 118.4 | 108.2 | 129.3 | ▲ |
| | １日１時間以上身体活動なし | 857 | 434 | 50.6 | 420 | 103.3 | 93.8 | 113.5 | | 431 | 100.8 | 91.5 | 110.8 | |
| | 歩行速度遅い | 856 | 458 | 53.5 | 416 | 110.1 | 100.3 | 120.7 | ▲ | 439 | 104.4 | 95.1 | 114.5 | |
| | １年間で体重増減３Kg以上 | 837 | 182 | 21.7 | 149 | 122.4 | 105.3 | 141.5 | ▲ | 187 | 97.3 | 83.6 | 112.5 | |
| | 食べる速度が速い | 859 | 221 | 25.7 | 230 | 95.9 | 83.7 | 109.5 | | 247 | 89.5 | 78.1 | 102.1 | |
| | 週３回以上就寝前夕食 | 855 | 229 | 26.8 | 163 | 140.2 | 122.7 | 159.6 | ▲ | 218 | 105.1 | 91.9 | 119.6 | |
| | 週３回以上夕食後間食 | 836 | 110 | 13.2 | 80 | 137.8 | 113.2 | 166.1 | ▲ | 96 | 114.8 | 94.3 | 138.3 | |
| | 週３回以上朝食を抜く | 852 | 135 | 15.8 | 65 | 208.3 | 174.7 | 246.6 | ▲ | 128 | 105.5 | 88.5 | 124.9 | |
| | 飲酒の頻度　毎日 | 1,136 | 442 | 38.9 | 525 | 84.2 | 76.5 | 92.4 | ▽ | 372 | 118.7 | 107.9 | 130.3 | ▲ |
| | 飲酒の頻度　時々 | 1,136 | 491 | 43.2 | 265 | 185.3 | 169.3 | 202.4 | ▲ | 422 | 116.4 | 106.3 | 127.1 | ▲ |
| | 飲酒の頻度　飲まない | 1,136 | 203 | 17.9 | 346 | 58.7 | 50.9 | 67.4 | ▽ | 342 | 59.4 | 51.5 | 68.2 | ▽ |
| | １日飲酒量　１合未満 | 1,067 | 353 | 33.1 | 473 | 74.6 | 67.1 | 82.8 | ▽ | 431 | 82.0 | 73.6 | 91.0 | ▽ |
| | １日飲酒量　１～２合未満 | 1,067 | 336 | 31.5 | 398 | 84.5 | 75.7 | 94.0 | ▽ | 394 | 85.3 | 76.4 | 94.9 | ▽ |
| | １日飲酒量　２～３合未満 | 1,067 | 177 | 16.6 | 163 | 108.8 | 93.4 | 126.1 | | 163 | 108.6 | 93.2 | 125.8 | |
| | １日飲酒量　３合以上 | 1,067 | 201 | 18.8 | 34 | 597.5 | 517.7 | 686.0 | ▲ | 79 | 253.0 | 219.2 | 290.5 | ▲ |
| | 睡眠による休養が取れない | 850 | 187 | 22.0 | 187 | 99.8 | 86.0 | 115.2 | | 233 | 80.4 | 69.3 | 92.7 | ▽ |
| | 生活習慣　改善意欲ない | 1,257 | 332 | 26.4 | 441 | 75.2 | 67.3 | 83.7 | ▽ | 435 | 76.3 | 68.4 | 85.0 | ▽ |
| | 生活習慣　改善する(6か月以内) | 1,257 | 217 | 17.3 | 308 | 70.6 | 61.5 | 80.6 | ▽ | 188 | 115.7 | 100.8 | 132.1 | ▲ |
| | 生活習慣　改善する(1か月以内) | 1,257 | 109 | 8.7 | 137 | 79.6 | 65.3 | 96.0 | ▽ | 178 | 61.2 | 50.3 | 73.9 | ▽ |
| | 生活習慣　取組み済(6か月未満) | 1,257 | 25 | 2.0 | 89 | 28.1 | 18.2 | 41.4 | ▽ | 115 | 21.7 | 14.1 | 32.1 | ▽ |
| | 生活習慣　取組み済(6か月以上) | 1,257 | 574 | 45.7 | 282 | 203.6 | 187.3 | 221.0 | ▲ | 341 | 168.1 | 154.6 | 182.4 | ▲ |
| | 保健指導利用しない | 850 | 473 | 55.6 | 526 | 89.9 | 82.0 | 98.4 | ▽ | 487 | 97.0 | 88.5 | 106.2 | |
| 女性 | 服薬　高血圧症 | 1,404 | 714 | 50.9 | 497 | 143.6 | 133.2 | 154.5 | ▲ | 592 | 120.6 | 111.9 | 129.8 | ▲ |
| | 服薬　糖尿病 | 1,404 | 112 | 8.0 | 90 | 124.0 | 102.1 | 149.3 | ▲ | 120 | 93.6 | 77.1 | 112.7 | |
| | 服薬　脂質異常症 | 1,404 | 357 | 25.4 | 451 | 79.2 | 71.2 | 87.8 | ▽ | 438 | 81.5 | 73.3 | 90.4 | ▽ |
| | 喫煙 | 1,404 | 27 | 1.9 | 64 | 42.2 | 27.8 | 61.4 | ▽ | 41 | 66.5 | 43.8 | 96.8 | ▽ |
| | 20歳時体重から10kg以上増加 | 874 | 375 | 42.9 | 227 | 165.0 | 148.7 | 182.6 | ▲ | 373 | 100.4 | 90.5 | 111.1 | |
| | １回30 分以上の運動習慣なし | 877 | 518 | 59.1 | 504 | 102.7 | 94.1 | 112.0 | | 489 | 105.9 | 97.0 | 115.5 | |
| | １日１時間以上身体活動なし | 874 | 430 | 49.2 | 415 | 103.5 | 94.0 | 113.8 | | 435 | 98.9 | 89.8 | 108.7 | |
| | 歩行速度遅い | 873 | 470 | 53.8 | 430 | 109.3 | 99.7 | 119.7 | | 428 | 109.8 | 100.1 | 120.1 | ▲ |
| | １年間で体重増減３Kg以上 | 862 | 178 | 20.6 | 139 | 128.3 | 110.1 | 148.5 | ▲ | 184 | 96.9 | 83.2 | 112.3 | |
| | 食べる速度が速い | 875 | 235 | 26.9 | 199 | 118.1 | 103.5 | 134.3 | ▲ | 254 | 92.4 | 81.0 | 105.0 | |
| | 週３回以上就寝前夕食 | 871 | 155 | 17.8 | 84 | 183.4 | 155.7 | 214.7 | ▲ | 145 | 107.2 | 90.9 | 125.4 | |
| | 週３回以上夕食後間食 | 864 | 119 | 13.8 | 96 | 124.4 | 103.1 | 148.9 | ▲ | 124 | 95.8 | 79.4 | 114.7 | |
| | 週３回以上朝食を抜く | 869 | 131 | 15.1 | 42 | 308.8 | 258.2 | 366.4 | ▲ | 95 | 138.6 | 115.9 | 164.5 | ▲ |
| | 飲酒の頻度　毎日 | 879 | 58 | 6.6 | 83 | 69.5 | 52.8 | 89.9 | ▽ | 37 | 157.2 | 119.4 | 203.3 | ▲ |
| | 飲酒の頻度　時々 | 879 | 135 | 15.4 | 177 | 76.5 | 64.1 | 90.5 | ▽ | 134 | 100.4 | 84.2 | 118.8 | |
| | 飲酒の頻度　飲まない | 879 | 686 | 78.0 | 619 | 110.8 | 102.7 | 119.4 | ▲ | 708 | 96.9 | 89.8 | 104.5 | |
| | １日飲酒量　１合未満 | 415 | 337 | 81.2 | 359 | 93.9 | 84.2 | 104.5 | | 342 | 98.6 | 88.3 | 109.7 | |
| | １日飲酒量　１～２合未満 | 415 | 58 | 14.0 | 47 | 123.6 | 93.8 | 159.7 | | 53 | 108.6 | 82.4 | 140.4 | |
| | １日飲酒量　２～３合未満 | 415 | 10 | 2.4 | 8 | 126.4 | 60.5 | 232.4 | | 14 | 70.5 | 33.7 | 129.6 | |
| | １日飲酒量　３合以上 | 415 | 10 | 2.4 | 1 | 749.7 | 358.9 | 1378.8 | ▲ | 6 | 181.0 | 86.7 | 332.9 | |
| | 睡眠による休養が取れない | 869 | 222 | 25.5 | 230 | 96.4 | 84.2 | 110.0 | | 268 | 82.9 | 72.4 | 94.6 | ▽ |
| | 生活習慣　改善意欲ない | 1,313 | 303 | 23.1 | 371 | 81.8 | 72.8 | 91.5 | ▽ | 441 | 68.7 | 61.2 | 76.9 | ▽ |
| | 生活習慣　改善する(6か月以内) | 1,313 | 232 | 17.7 | 351 | 66.2 | 57.9 | 75.3 | ▽ | 193 | 120.4 | 105.4 | 137.0 | ▲ |
| | 生活習慣　改善する(1か月以内) | 1,313 | 158 | 12.0 | 178 | 88.6 | 75.4 | 103.6 | | 201 | 78.6 | 66.8 | 91.8 | ▽ |
| | 生活習慣　取組み済(6か月未満) | 1,313 | 52 | 4.0 | 112 | 46.3 | 34.6 | 60.8 | ▽ | 145 | 35.8 | 26.7 | 47.0 | ▽ |
| | 生活習慣　取組み済(6か月以上) | 1,313 | 568 | 43.3 | 301 | 188.5 | 173.3 | 204.7 | ▲ | 333 | 170.6 | 156.9 | 185.3 | ▲ |
| | 保健指導利用しない | 867 | 514 | 59.3 | 507 | 101.3 | 92.7 | 110.4 | | 473 | 108.7 | 99.5 | 118.5 | |

・判定区分　▲：基準集団（全国または沖縄県）と比べて、該当者が有意に多い　（標準化該当比＞100　かつ　95%信頼区間　下限値＞100）
▽：基準集団（全国または沖縄県）と比べて、該当者が有意に少ない　（標準化該当比＜100　かつ　95%信頼区間上限値＜100）

# 八重山保健所　質問票の状況, 40-74歳（2017年）

## 該当者割合〔40-74歳〕

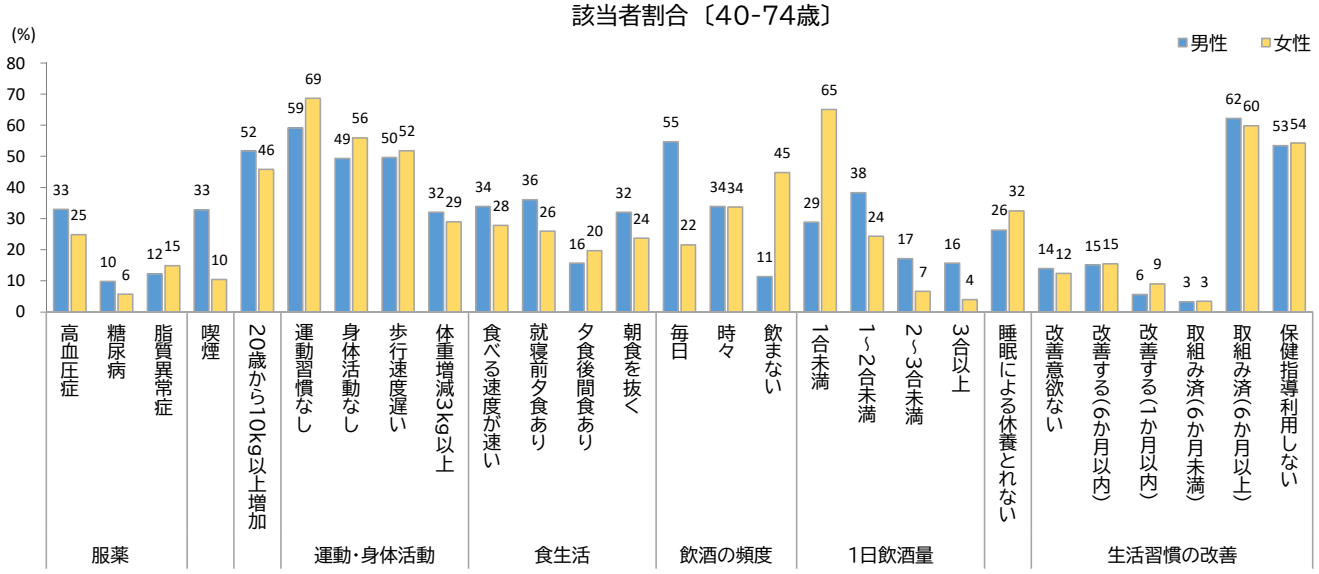


## 標準化該当比〔男性, 40-74歳〕

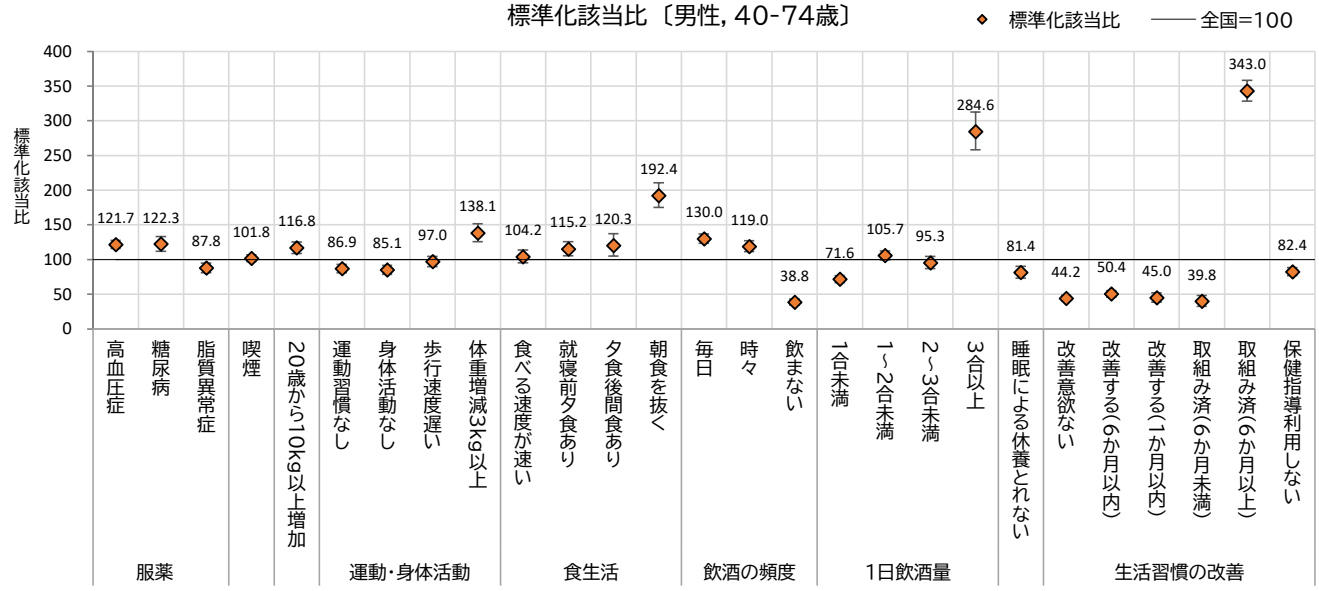


## 標準化該当比〔女性, 40-74歳〕

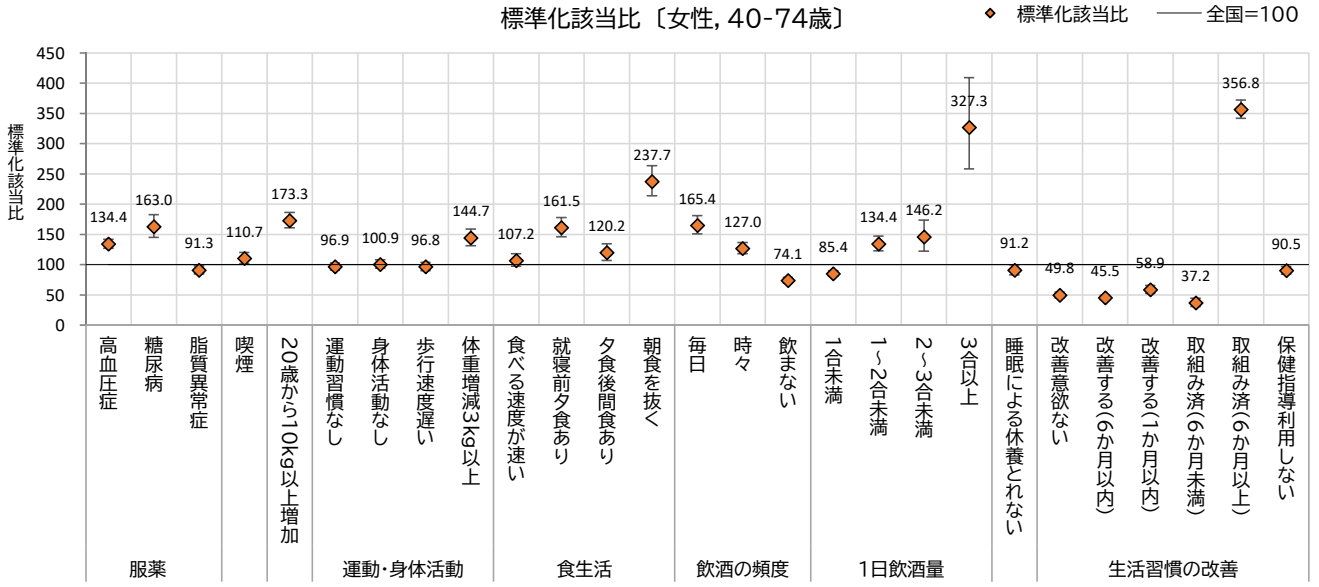


※標準化該当比が100より大きい場合は、基準集団(全国)より該当者が多く、100より小さい場合は少ないことを意味します。
ただし、統計学的に有意に高い(低い)かは、右表の判定区分をご確認ください。

## 八重山保健所（40-74歳）

| | | 回答者 | 該当者 | | 対全国（全国=100） | | | | | 対沖縄県（沖縄県=100） | | | | |
|---|---|---|---|---|---|---|---|---|---|---|---|---|---|---|
| | | | | | 期待数 | 標準化 | 95%信頼区間 | | 判定 | 期待数 | 標準化 | 95%信頼区間 | | 判定 |
| | | （人） | （人） | （%） | （人） | 該当比 | 下限値 | 上限値 | 区分 | （人） | 該当比 | 下限値 | 上限値 | 区分 |
| 男性 | 服薬　高血圧症 | 5,297 | 1,744 | 32.9 | 1,433 | 121.7 | 116.0 | 127.5 | ▲ | 1,727 | 101.0 | 96.3 | 105.8 | |
| | 服薬　糖尿病 | 5,297 | 519 | 9.8 | 424 | 122.3 | 112.0 | 133.3 | ▲ | 480 | 108.2 | 99.1 | 117.9 | |
| | 服薬　脂質異常症 | 5,297 | 647 | 12.2 | 737 | 87.8 | 81.1 | 94.8 | ▽ | 748 | 86.5 | 80.0 | 93.4 | ▽ |
| | 喫煙 | 5,297 | 1,734 | 32.7 | 1,704 | 101.8 | 97.0 | 106.7 | | 1,587 | 109.2 | 104.2 | 114.5 | ▲ |
| | 20歳時体重から10kg以上増加 | 1,439 | 744 | 51.7 | 637 | 116.8 | 108.6 | 125.5 | ▲ | 762 | 97.7 | 90.8 | 104.9 | |
| | １回30分以上の運動習慣なし | 1,441 | 851 | 59.1 | 979 | 86.9 | 81.1 | 92.9 | ▽ | 911 | 93.4 | 87.3 | 99.9 | ▽ |
| | １日１時間以上身体活動なし | 1,444 | 713 | 49.4 | 838 | 85.1 | 78.9 | 91.5 | ▽ | 846 | 84.2 | 78.2 | 90.7 | ▽ |
| | 歩行速度遅い | 1,440 | 715 | 49.7 | 737 | 97.0 | 90.0 | 104.3 | | 773 | 92.5 | 85.8 | 99.5 | ▽ |
| | １年間で体重増減３Kg以上 | 1,405 | 450 | 32.0 | 326 | 138.1 | 125.6 | 151.5 | ▲ | 413 | 109.1 | 99.2 | 119.6 | |
| | 食べる速度が速い | 1,443 | 489 | 33.9 | 469 | 104.2 | 95.2 | 113.9 | | 489 | 99.9 | 91.3 | 109.2 | |
| | 週３回以上就寝前夕食 | 1,441 | 519 | 36.0 | 450 | 115.2 | 105.5 | 125.6 | ▲ | 499 | 104.0 | 95.2 | 113.4 | |
| | 週３回以上夕食後間食 | 1,413 | 221 | 15.6 | 184 | 120.3 | 104.9 | 137.2 | ▲ | 204 | 108.1 | 94.3 | 123.3 | |
| | 週３回以上朝食を抜く | 1,436 | 460 | 32.0 | 239 | 192.4 | 175.2 | 210.8 | ▲ | 364 | 126.3 | 115.0 | 138.4 | ▲ |
| | 飲酒の頻度　毎日 | 2,689 | 1,470 | 54.7 | 1,131 | 130.0 | 123.4 | 136.8 | ▲ | 917 | 160.3 | 152.2 | 168.7 | ▲ |
| | 飲酒の頻度　時々 | 2,689 | 912 | 33.9 | 766 | 119.0 | 111.4 | 127.0 | ▲ | 1,090 | 83.6 | 78.3 | 89.3 | ▽ |
| | 飲酒の頻度　飲まない | 2,689 | 307 | 11.4 | 792 | 38.8 | 34.6 | 43.4 | ▽ | 681 | 45.1 | 40.2 | 50.4 | ▽ |
| | １日飲酒量　１合未満 | 2,753 | 794 | 28.8 | 1,109 | 71.6 | 66.7 | 76.8 | ▽ | 907 | 87.5 | 81.5 | 93.8 | ▽ |
| | １日飲酒量　１～２合未満 | 2,753 | 1,054 | 38.3 | 997 | 105.7 | 99.4 | 112.3 | | 1,000 | 105.4 | 99.2 | 112.0 | |
| | １日飲酒量　２～３合未満 | 2,753 | 472 | 17.1 | 495 | 95.3 | 86.9 | 104.3 | | 543 | 86.9 | 79.2 | 95.1 | ▽ |
| | １日飲酒量　３合以上 | 2,753 | 433 | 15.7 | 152 | 284.6 | 258.4 | 312.7 | ▲ | 303 | 143.0 | 129.8 | 157.1 | ▲ |
| | 睡眠による休養が取れない | 1,428 | 376 | 26.3 | 462 | 81.4 | 73.4 | 90.0 | ▽ | 497 | 75.6 | 68.1 | 83.6 | ▽ |
| | 生活習慣　改善意欲ない | 3,315 | 461 | 13.9 | 1,042 | 44.2 | 40.3 | 48.5 | ▽ | 936 | 49.3 | 44.9 | 54.0 | ▽ |
| | 生活習慣　改善する(6か月以内) | 3,315 | 499 | 15.1 | 989 | 50.4 | 46.1 | 55.1 | ▽ | 787 | 63.4 | 58.0 | 69.3 | ▽ |
| | 生活習慣　改善する(1か月以内) | 3,315 | 185 | 5.6 | 411 | 45.0 | 38.7 | 51.9 | ▽ | 506 | 36.6 | 31.5 | 42.3 | ▽ |
| | 生活習慣　取組み済(6か月未満) | 3,315 | 108 | 3.3 | 271 | 39.8 | 32.7 | 48.1 | ▽ | 325 | 33.2 | 27.2 | 40.1 | ▽ |
| | 生活習慣　取組み済(6か月以上) | 3,315 | 2,062 | 62.2 | 601 | 343.0 | 328.4 | 358.1 | ▲ | 762 | 270.7 | 259.1 | 282.6 | ▲ |
| | 保健指導利用しない | 1,429 | 764 | 53.5 | 927 | 82.4 | 76.7 | 88.5 | ▽ | 842 | 90.7 | 84.4 | 97.4 | ▽ |
| 女性 | 服薬　高血圧症 | 5,171 | 1,287 | 24.9 | 958 | 134.4 | 127.1 | 141.9 | ▲ | 1,232 | 104.5 | 98.9 | 110.4 | |
| | 服薬　糖尿病 | 5,171 | 296 | 5.7 | 182 | 163.0 | 144.9 | 182.7 | ▲ | 249 | 119.0 | 105.8 | 133.4 | ▲ |
| | 服薬　脂質異常症 | 5,171 | 770 | 14.9 | 843 | 91.3 | 85.0 | 98.0 | ▽ | 820 | 93.9 | 87.3 | 100.7 | |
| | 喫煙 | 5,171 | 542 | 10.5 | 490 | 110.7 | 101.6 | 120.4 | ▲ | 485 | 111.7 | 102.5 | 121.5 | ▲ |
| | 20歳時体重から10kg以上増加 | 1,554 | 712 | 45.8 | 411 | 173.3 | 160.8 | 186.5 | ▲ | 628 | 113.3 | 105.1 | 122.0 | ▲ |
| | １回30 分以上の運動習慣なし | 1,547 | 1,062 | 68.6 | 1,096 | 96.9 | 91.1 | 102.9 | | 1,077 | 98.6 | 92.8 | 104.7 | |
| | １日１時間以上身体活動なし | 1,537 | 859 | 55.9 | 851 | 100.9 | 94.3 | 107.9 | | 900 | 95.4 | 89.2 | 102.0 | |
| | 歩行速度遅い | 1,536 | 796 | 51.8 | 822 | 96.8 | 90.2 | 103.8 | | 823 | 96.7 | 90.1 | 103.7 | |
| | １年間で体重増減３Kg以上 | 1,511 | 438 | 29.0 | 303 | 144.7 | 131.4 | 158.9 | ▲ | 400 | 109.6 | 99.6 | 120.4 | |
| | 食べる速度が速い | 1,536 | 427 | 27.8 | 398 | 107.2 | 97.3 | 117.9 | | 481 | 88.7 | 80.5 | 97.5 | ▽ |
| | 週３回以上就寝前夕食 | 1,538 | 399 | 25.9 | 247 | 161.5 | 146.0 | 178.1 | ▲ | 342 | 116.6 | 105.5 | 128.6 | ▲ |
| | 週３回以上夕食後間食 | 1,518 | 299 | 19.7 | 249 | 120.2 | 107.0 | 134.6 | ▲ | 284 | 105.3 | 93.7 | 117.9 | |
| | 週３回以上朝食を抜く | 1,542 | 365 | 23.7 | 154 | 237.7 | 214.0 | 263.4 | ▲ | 288 | 126.9 | 114.2 | 140.7 | ▲ |
| | 飲酒の頻度　毎日 | 2,149 | 463 | 21.5 | 280 | 165.4 | 150.7 | 181.2 | ▲ | 209 | 221.6 | 201.9 | 242.7 | ▲ |
| | 飲酒の頻度　時々 | 2,149 | 723 | 33.6 | 569 | 127.0 | 117.9 | 136.6 | ▲ | 581 | 124.4 | 115.5 | 133.9 | ▲ |
| | 飲酒の頻度　飲まない | 2,149 | 963 | 44.8 | 1,300 | 74.1 | 69.5 | 78.9 | ▽ | 1,359 | 70.9 | 66.5 | 75.5 | ▽ |
| | １日飲酒量　１合未満 | 1,948 | 1,267 | 65.0 | 1,483 | 85.4 | 80.8 | 90.3 | ▽ | 1,283 | 98.7 | 93.4 | 104.3 | |
| | １日飲酒量　１～２合未満 | 1,948 | 474 | 24.3 | 353 | 134.4 | 122.6 | 147.1 | ▲ | 429 | 110.5 | 100.8 | 121.0 | ▲ |
| | １日飲酒量　２～３合未満 | 1,948 | 130 | 6.7 | 89 | 146.2 | 122.2 | 173.7 | ▲ | 166 | 78.1 | 65.3 | 92.8 | ▽ |
| | １日飲酒量　３合以上 | 1,948 | 77 | 4.0 | 24 | 327.3 | 258.3 | 409.0 | ▲ | 70 | 110.6 | 87.3 | 138.2 | |
| | 睡眠による休養が取れない | 1,522 | 494 | 32.5 | 541 | 91.2 | 83.4 | 99.6 | ▽ | 579 | 85.3 | 77.9 | 93.1 | ▽ |
| | 生活習慣　改善意欲ない | 3,551 | 439 | 12.4 | 882 | 49.8 | 45.2 | 54.7 | ▽ | 915 | 48.0 | 43.6 | 52.7 | ▽ |
| | 生活習慣　改善する(6か月以内) | 3,551 | 549 | 15.5 | 1,207 | 45.5 | 41.8 | 49.4 | ▽ | 857 | 64.0 | 58.8 | 69.6 | ▽ |
| | 生活習慣　改善する(1か月以内) | 3,551 | 319 | 9.0 | 542 | 58.9 | 52.6 | 65.7 | ▽ | 598 | 53.3 | 47.7 | 59.5 | ▽ |
| | 生活習慣　取組み済(6か月未満) | 3,551 | 121 | 3.4 | 326 | 37.2 | 30.8 | 44.4 | ▽ | 406 | 29.8 | 24.7 | 35.6 | ▽ |
| | 生活習慣　取組み済(6か月以上) | 3,551 | 2,123 | 59.8 | 595 | 356.8 | 341.8 | 372.3 | ▲ | 775 | 274.0 | 262.5 | 285.9 | ▲ |
| | 保健指導利用しない | 1,521 | 825 | 54.2 | 911 | 90.5 | 84.5 | 96.9 | ▽ | 851 | 97.0 | 90.5 | 103.9 | |

・判定区分　▲：基準集団（全国または沖縄県）と比べて、該当者が有意に多い　（標準化該当比＞100　かつ　95%信頼区間　下限値＞100）

▽：基準集団（全国または沖縄県）と比べて、該当者が有意に少ない　（標準化該当比＜100　かつ　95%信頼区間上限値＜100）

# 八重山保健所　質問票の状況, 40-64歳（2017年）

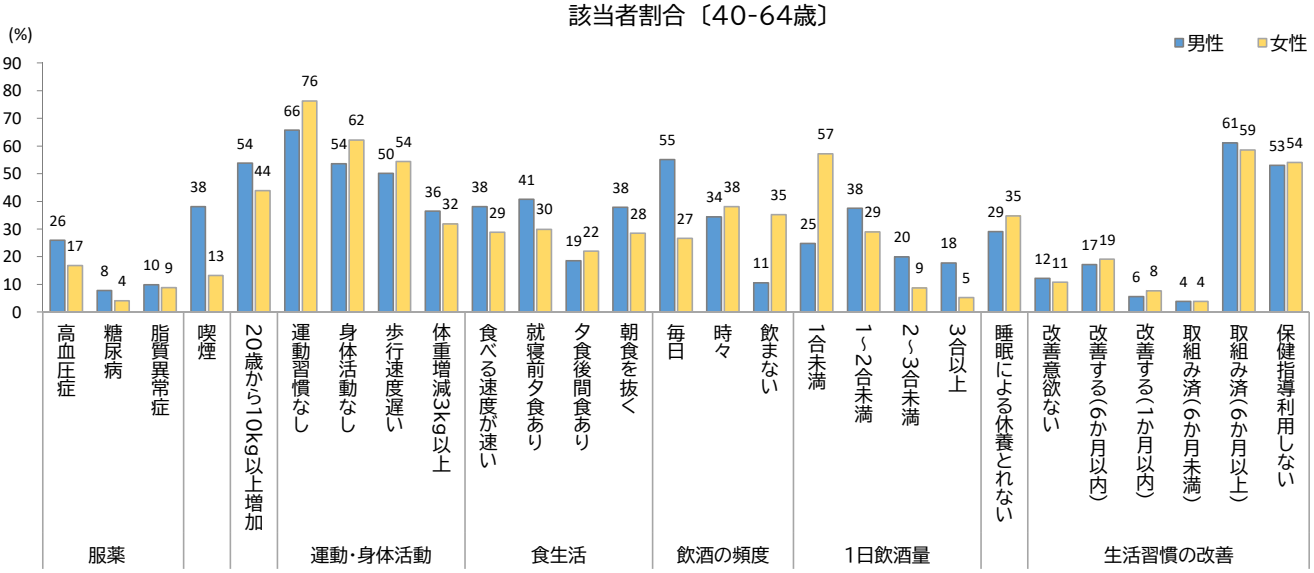


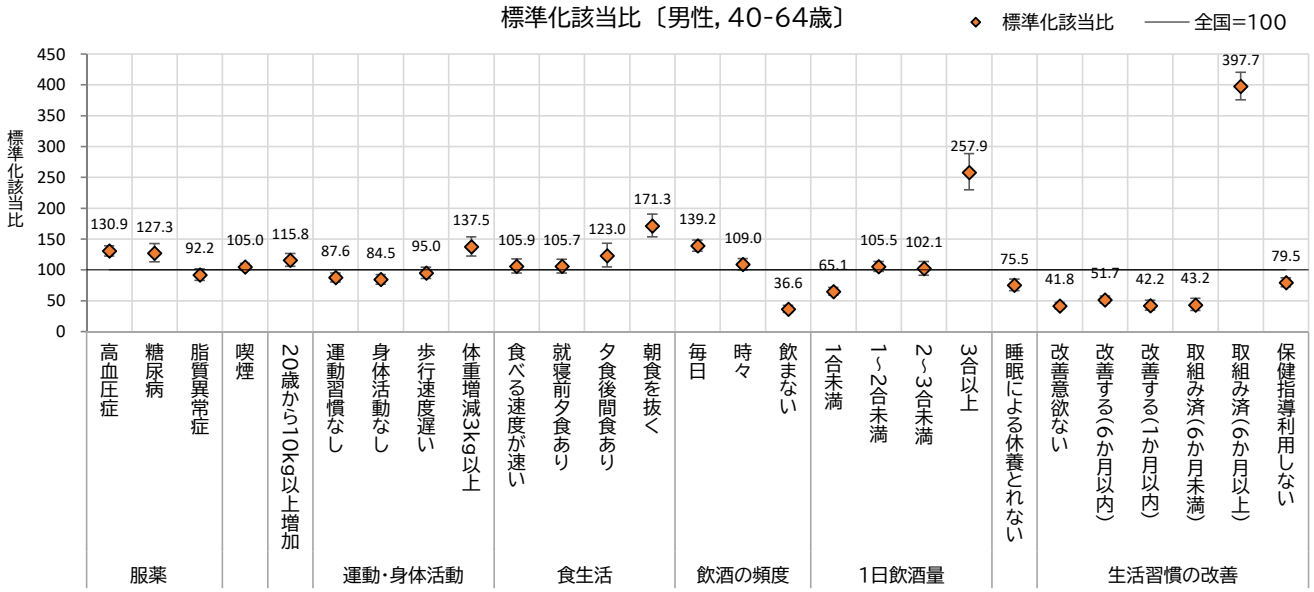


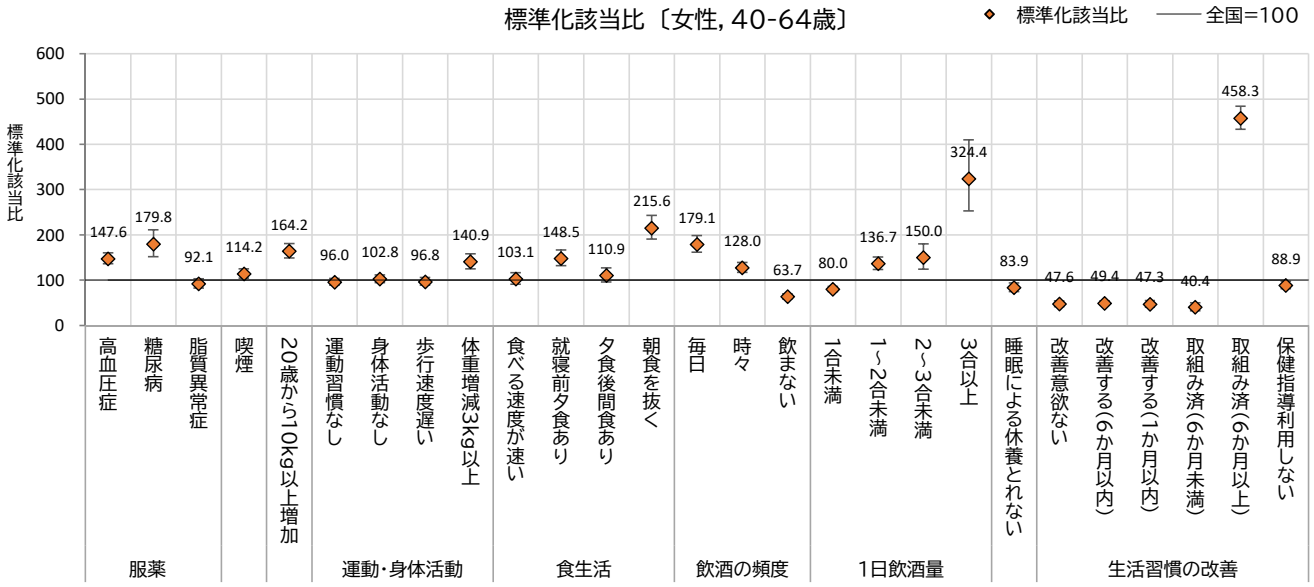


※標準化該当比が100より大きい場合は、基準集団(全国)より該当者が多く、100より小さい場合は少ないことを意味します。
ただし、統計学的に有意に高い(低い)かは、右表の判定区分をご確認ください。

## 八重山保健所（40-64歳）

| | | 回答者 | 該当者 | | 対全国（全国=100） | | | | | 対沖縄県（沖縄県=100） | | | | |
|---|---|---|---|---|---|---|---|---|---|---|---|---|---|---|
| | | （人） | （人） | （%） | 期待数（人） | 標準化該当比 | 95%信頼区間 下限値 | 95%信頼区間 上限値 | 判定区分 | 期待数（人） | 標準化該当比 | 95%信頼区間 下限値 | 95%信頼区間 上限値 | 判定区分 |
| 男性 | 服薬　高血圧症 | 3,763 | 976 | 25.9 | 746 | 130.9 | 122.8 | 139.3 | ▲ | 945 | 103.3 | 96.9 | 110.0 | |
| | 服薬　糖尿病 | 3,763 | 294 | 7.8 | 231 | 127.3 | 113.2 | 142.7 | ▲ | 259 | 113.6 | 101.0 | 127.4 | ▲ |
| | 服薬　脂質異常症 | 3,763 | 372 | 9.9 | 404 | 92.2 | 83.0 | 102.0 | | 404 | 92.0 | 82.9 | 101.8 | |
| | 喫煙 | 3,763 | 1,433 | 38.1 | 1,364 | 105.0 | 99.7 | 110.6 | | 1,314 | 109.1 | 103.5 | 114.9 | ▲ |
| | 20歳時体重から10kg以上増加 | 891 | 480 | 53.9 | 414 | 115.8 | 105.7 | 126.7 | ▲ | 486 | 98.8 | 90.1 | 108.0 | |
| | １回30分以上の運動習慣なし | 896 | 589 | 65.7 | 672 | 87.6 | 80.7 | 95.0 | ▽ | 644 | 91.5 | 84.3 | 99.2 | ▽ |
| | １日１時間以上身体活動なし | 894 | 479 | 53.6 | 567 | 84.5 | 77.1 | 92.4 | ▽ | 569 | 84.3 | 76.9 | 92.1 | ▽ |
| | 歩行速度遅い | 891 | 447 | 50.2 | 470 | 95.0 | 86.4 | 104.2 | | 492 | 90.9 | 82.7 | 99.8 | ▽ |
| | １年間で体重増減３Kg以上 | 867 | 316 | 36.4 | 230 | 137.5 | 122.8 | 153.5 | ▲ | 292 | 108.4 | 96.7 | 121.0 | |
| | 食べる速度が速い | 893 | 340 | 38.1 | 321 | 105.9 | 95.0 | 117.8 | | 331 | 102.8 | 92.2 | 114.4 | |
| | 週３回以上就寝前夕食 | 895 | 365 | 40.8 | 345 | 105.7 | 95.1 | 117.1 | | 359 | 101.7 | 91.6 | 112.7 | |
| | 週３回以上夕食後間食 | 874 | 162 | 18.5 | 132 | 123.0 | 104.8 | 143.4 | ▲ | 142 | 113.8 | 97.0 | 132.8 | |
| | 週３回以上朝食を抜く | 889 | 337 | 37.9 | 197 | 171.3 | 153.5 | 190.6 | ▲ | 281 | 120.0 | 107.5 | 133.5 | ▲ |
| | 飲酒の頻度　毎日 | 1,691 | 931 | 55.1 | 669 | 139.2 | 130.4 | 148.4 | ▲ | 588 | 158.2 | 148.2 | 168.7 | ▲ |
| | 飲酒の頻度　時々 | 1,691 | 581 | 34.4 | 533 | 109.0 | 100.3 | 118.2 | ▲ | 719 | 80.8 | 74.4 | 87.7 | ▽ |
| | 飲酒の頻度　飲まない | 1,691 | 179 | 10.6 | 489 | 36.6 | 31.4 | 42.4 | ▽ | 384 | 46.7 | 40.1 | 54.0 | ▽ |
| | １日飲酒量　１合未満 | 1,732 | 429 | 24.8 | 659 | 65.1 | 59.1 | 71.6 | ▽ | 498 | 86.1 | 78.1 | 94.6 | ▽ |
| | １日飲酒量　１～２合未満 | 1,732 | 650 | 37.5 | 616 | 105.5 | 97.6 | 114.0 | | 622 | 104.5 | 96.6 | 112.9 | |
| | １日飲酒量　２～３合未満 | 1,732 | 345 | 19.9 | 338 | 102.1 | 91.6 | 113.5 | | 386 | 89.4 | 80.2 | 99.4 | ▽ |
| | １日飲酒量　３合以上 | 1,732 | 308 | 17.8 | 119 | 257.9 | 229.9 | 288.3 | ▲ | 226 | 136.3 | 121.5 | 152.4 | ▲ |
| | 睡眠による休養が取れない | 886 | 258 | 29.1 | 342 | 75.5 | 66.6 | 85.3 | ▽ | 348 | 74.1 | 65.3 | 83.7 | ▽ |
| | 生活習慣　改善意欲ない | 2,005 | 244 | 12.2 | 583 | 41.8 | 36.7 | 47.4 | ▽ | 484 | 50.4 | 44.3 | 57.1 | ▽ |
| | 生活習慣　改善する(6か月以内) | 2,005 | 345 | 17.2 | 667 | 51.7 | 46.4 | 57.5 | ▽ | 590 | 58.5 | 52.5 | 65.0 | ▽ |
| | 生活習慣　改善する(1か月以内) | 2,005 | 113 | 5.6 | 268 | 42.2 | 34.7 | 50.7 | ▽ | 320 | 35.3 | 29.1 | 42.5 | ▽ |
| | 生活習慣　取組み済(6か月未満) | 2,005 | 77 | 3.8 | 178 | 43.2 | 34.1 | 54.0 | ▽ | 205 | 37.5 | 29.6 | 46.9 | ▽ |
| | 生活習慣　取組み済(6か月以上) | 2,005 | 1,226 | 61.1 | 308 | 397.7 | 375.8 | 420.6 | ▲ | 406 | 302.0 | 285.3 | 319.4 | ▲ |
| | 保健指導利用しない | 888 | 471 | 53.0 | 592 | 79.5 | 72.5 | 87.1 | ▽ | 533 | 88.4 | 80.6 | 96.8 | ▽ |
| 女性 | 服薬　高血圧症 | 3,602 | 604 | 16.8 | 409 | 147.6 | 136.1 | 159.9 | ▲ | 577 | 104.6 | 96.5 | 113.3 | |
| | 服薬　糖尿病 | 3,602 | 147 | 4.1 | 82 | 179.8 | 151.9 | 211.4 | ▲ | 116 | 126.5 | 106.9 | 148.7 | ▲ |
| | 服薬　脂質異常症 | 3,602 | 317 | 8.8 | 344 | 92.1 | 82.3 | 102.9 | | 336 | 94.3 | 84.2 | 105.2 | |
| | 喫煙 | 3,602 | 476 | 13.2 | 417 | 114.2 | 104.1 | 124.9 | ▲ | 439 | 108.5 | 98.9 | 118.7 | |
| | 20歳時体重から10kg以上増加 | 944 | 414 | 43.9 | 252 | 164.2 | 148.8 | 180.8 | ▲ | 368 | 112.6 | 102.0 | 124.0 | ▲ |
| | １回30 分以上の運動習慣なし | 936 | 714 | 76.3 | 744 | 96.0 | 89.1 | 103.3 | | 735 | 97.1 | 90.1 | 104.5 | |
| | １日１時間以上身体活動なし | 932 | 579 | 62.1 | 563 | 102.8 | 94.6 | 111.6 | | 598 | 96.8 | 89.1 | 105.0 | |
| | 歩行速度遅い | 935 | 509 | 54.4 | 526 | 96.8 | 88.5 | 105.5 | | 528 | 96.4 | 88.2 | 105.2 | |
| | １年間で体重増減３Kg以上 | 914 | 291 | 31.8 | 206 | 140.9 | 125.2 | 158.1 | ▲ | 272 | 106.9 | 95.0 | 119.9 | |
| | 食べる速度が速い | 933 | 269 | 28.8 | 261 | 103.1 | 91.2 | 116.2 | | 306 | 88.0 | 77.8 | 99.2 | ▽ |
| | 週３回以上就寝前夕食 | 935 | 280 | 29.9 | 189 | 148.5 | 131.6 | 166.9 | ▲ | 242 | 115.8 | 102.7 | 130.2 | ▲ |
| | 週３回以上夕食後間食 | 914 | 201 | 22.0 | 181 | 110.9 | 96.1 | 127.3 | | 197 | 102.2 | 88.6 | 117.4 | |
| | 週３回以上朝食を抜く | 938 | 267 | 28.5 | 124 | 215.6 | 190.5 | 243.1 | ▲ | 221 | 120.6 | 106.6 | 136.0 | ▲ |
| | 飲酒の頻度　毎日 | 1,410 | 375 | 26.6 | 209 | 179.1 | 161.5 | 198.2 | ▲ | 178 | 211.1 | 190.3 | 233.6 | ▲ |
| | 飲酒の頻度　時々 | 1,410 | 538 | 38.2 | 420 | 128.0 | 117.4 | 139.2 | ▲ | 467 | 115.2 | 105.7 | 125.4 | ▲ |
| | 飲酒の頻度　飲まない | 1,410 | 497 | 35.2 | 780 | 63.7 | 58.2 | 69.6 | ▽ | 765 | 64.9 | 59.4 | 70.9 | ▽ |
| | １日飲酒量　１合未満 | 1,339 | 765 | 57.1 | 956 | 80.0 | 74.4 | 85.9 | ▽ | 781 | 97.9 | 91.1 | 105.1 | |
| | １日飲酒量　１～２合未満 | 1,339 | 388 | 29.0 | 284 | 136.7 | 123.4 | 151.0 | ▲ | 351 | 110.7 | 99.9 | 122.2 | |
| | １日飲酒量　２～３合未満 | 1,339 | 116 | 8.7 | 77 | 150.0 | 124.0 | 179.9 | ▲ | 146 | 79.6 | 65.8 | 95.5 | ▽ |
| | １日飲酒量　３合以上 | 1,339 | 70 | 5.2 | 22 | 324.4 | 252.9 | 409.8 | ▲ | 62 | 113.7 | 88.7 | 143.7 | |
| | 睡眠による休養が取れない | 924 | 321 | 34.7 | 383 | 83.9 | 74.9 | 93.6 | ▽ | 395 | 81.3 | 72.7 | 90.7 | ▽ |
| | 生活習慣　改善意欲ない | 2,153 | 233 | 10.8 | 489 | 47.6 | 41.7 | 54.1 | ▽ | 447 | 52.1 | 45.6 | 59.3 | ▽ |
| | 生活習慣　改善する(6か月以内) | 2,153 | 411 | 19.1 | 832 | 49.4 | 44.7 | 54.4 | ▽ | 651 | 63.2 | 57.2 | 69.6 | ▽ |
| | 生活習慣　改善する(1か月以内) | 2,153 | 166 | 7.7 | 351 | 47.3 | 40.3 | 55.0 | ▽ | 383 | 43.3 | 37.0 | 50.4 | ▽ |
| | 生活習慣　取組み済(6か月未満) | 2,153 | 83 | 3.9 | 206 | 40.4 | 32.2 | 50.0 | ▽ | 252 | 33.0 | 26.3 | 40.9 | ▽ |
| | 生活習慣　取組み済(6か月以上) | 2,153 | 1,260 | 58.5 | 275 | 458.3 | 433.4 | 484.4 | ▲ | 421 | 299.6 | 283.3 | 316.6 | ▲ |
| | 保健指導利用しない | 934 | 505 | 54.1 | 568 | 88.9 | 81.3 | 97.0 | ▽ | 531 | 95.1 | 87.0 | 103.8 | |

・判定区分　▲：基準集団（全国または沖縄県）と比べて、該当者が有意に多い　（標準化該当比＞100　かつ　95%信頼区間　下限値＞100）

▽：基準集団（全国または沖縄県）と比べて、該当者が有意に少ない　（標準化該当比＜100　かつ　95%信頼区間上限値＜100）

# 八重山保健所　質問票の状況, 65-74歳（2017年）

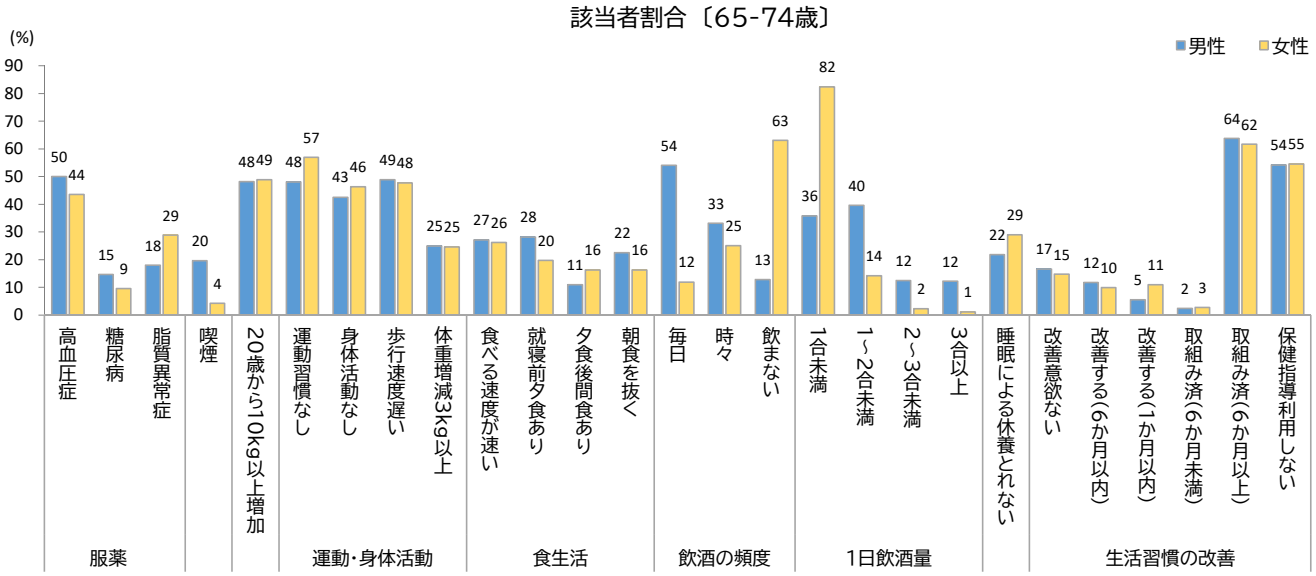


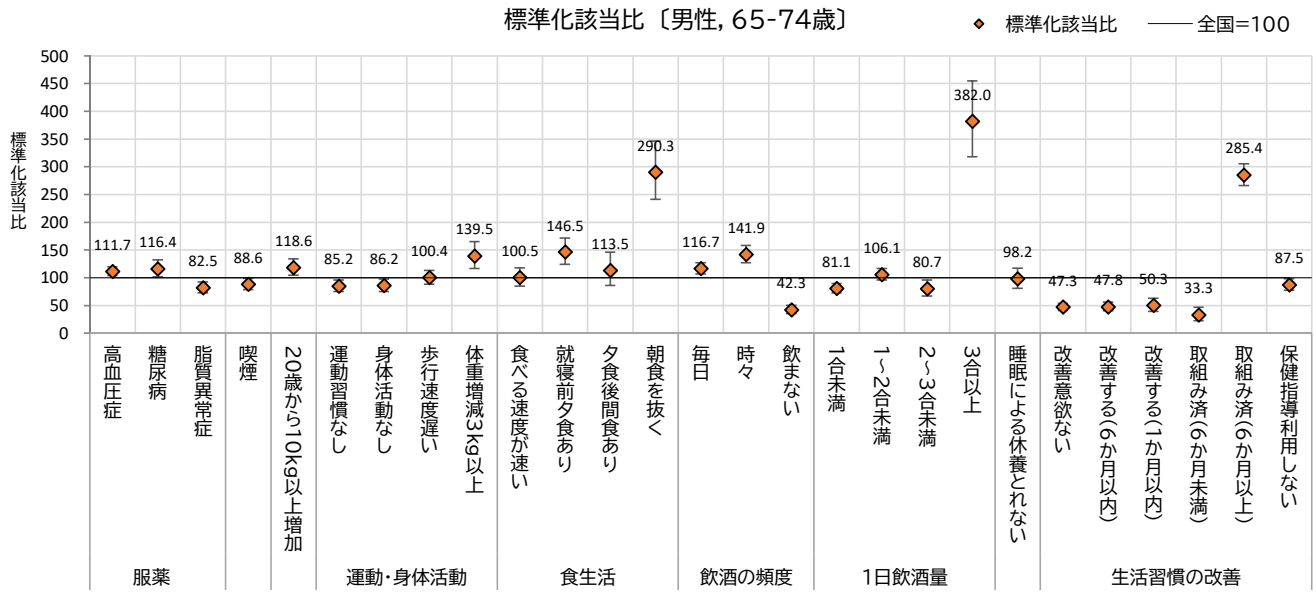


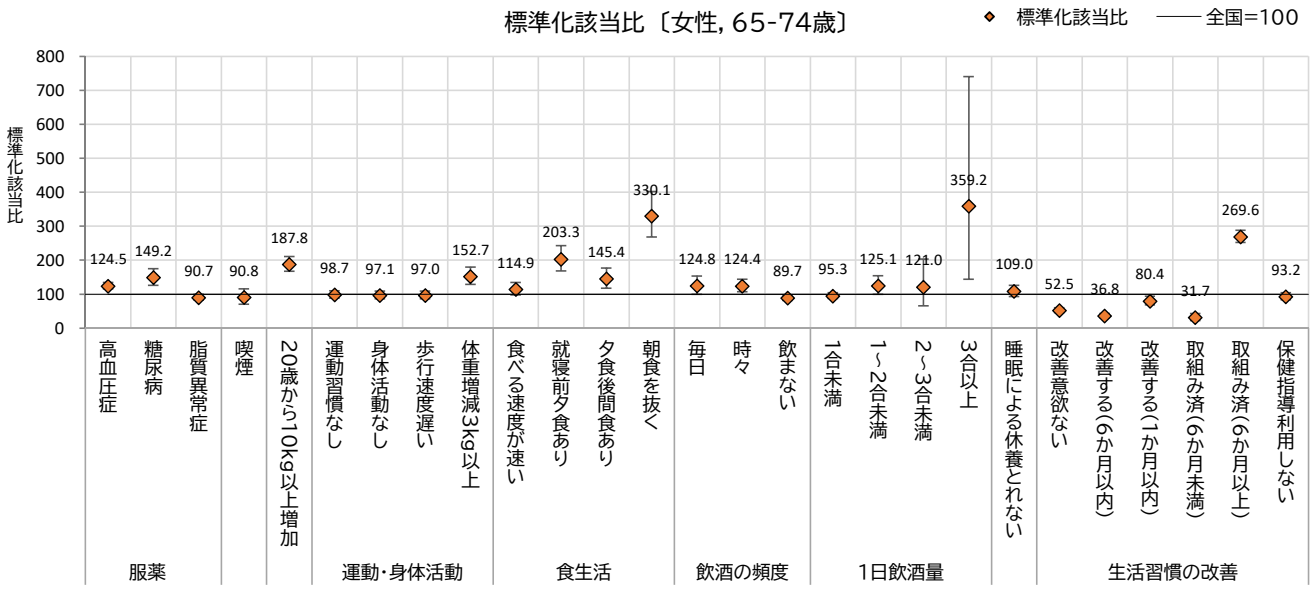


※標準化該当比が100より大きい場合は、基準集団(全国)より該当者が多く、100より小さい場合は少ないことを意味します。
ただし、統計学的に有意に高い(低い)かは、右表の判定区分をご確認ください。

## 八重山保健所（65-74歳）

| | | 回答者 | 該当者 | | 対全国（全国=100） | | | | | 対沖縄県（沖縄県=100） | | | | |
|---|---|---|---|---|---|---|---|---|---|---|---|---|---|---|
| | | | | | 期待数 | 標準化 | 95%信頼区間 | | 判定 | 期待数 | 標準化 | 95%信頼区間 | | 判定 |
| | | （人） | （人） | （%） | （人） | 該当比 | 下限値 | 上限値 | 区分 | （人） | 該当比 | 下限値 | 上限値 | 区分 |
| 男性 | 服薬　高血圧症 | 1,534 | 768 | 50.1 | 688 | 111.7 | 103.9 | 119.9 | ▲ | 782 | 98.2 | 91.4 | 105.4 | |
| | 服薬　糖尿病 | 1,534 | 225 | 14.7 | 193 | 116.4 | 101.7 | 132.6 | ▲ | 221 | 101.9 | 89.0 | 116.1 | |
| | 服薬　脂質異常症 | 1,534 | 275 | 17.9 | 333 | 82.5 | 73.0 | 92.8 | ▽ | 344 | 80.0 | 70.8 | 90.1 | ▽ |
| | 喫煙 | 1,534 | 301 | 19.6 | 340 | 88.6 | 78.8 | 99.1 | ▽ | 274 | 110.0 | 98.0 | 123.2 | |
| | 20歳時体重から10kg以上増加 | 548 | 264 | 48.2 | 223 | 118.6 | 104.8 | 133.9 | ▲ | 276 | 95.7 | 84.5 | 108.0 | |
| | １回30分以上の運動習慣なし | 545 | 262 | 48.1 | 307 | 85.2 | 75.2 | 96.2 | ▽ | 267 | 98.0 | 86.5 | 110.6 | |
| | １日１時間以上身体活動なし | 550 | 234 | 42.5 | 271 | 86.2 | 75.5 | 98.0 | ▽ | 278 | 84.2 | 73.8 | 95.7 | ▽ |
| | 歩行速度遅い | 549 | 268 | 48.8 | 267 | 100.4 | 88.7 | 113.1 | | 281 | 95.3 | 84.2 | 107.4 | |
| | １年間で体重増減３Kg以上 | 538 | 134 | 24.9 | 96 | 139.5 | 116.9 | 165.2 | ▲ | 121 | 110.8 | 92.8 | 131.2 | |
| | 食べる速度が速い | 550 | 149 | 27.1 | 148 | 100.5 | 85.0 | 118.0 | | 159 | 93.8 | 79.4 | 110.2 | |
| | 週３回以上就寝前夕食 | 546 | 154 | 28.2 | 105 | 146.5 | 124.3 | 171.6 | ▲ | 140 | 109.8 | 93.1 | 128.6 | |
| | 週３回以上夕食後間食 | 539 | 59 | 10.9 | 52 | 113.5 | 86.4 | 146.3 | | 62 | 95.0 | 72.3 | 122.5 | |
| | 週３回以上朝食を抜く | 547 | 123 | 22.5 | 42 | 290.3 | 241.3 | 346.4 | ▲ | 83 | 147.5 | 122.6 | 176.0 | ▲ |
| | 飲酒の頻度　毎日 | 998 | 539 | 54.0 | 462 | 116.7 | 107.0 | 126.9 | ▲ | 329 | 163.9 | 150.4 | 178.4 | ▲ |
| | 飲酒の頻度　時々 | 998 | 331 | 33.2 | 233 | 141.9 | 127.0 | 158.1 | ▲ | 371 | 89.1 | 79.8 | 99.3 | ▽ |
| | 飲酒の頻度　飲まない | 998 | 128 | 12.8 | 303 | 42.3 | 35.3 | 50.3 | ▽ | 298 | 43.0 | 35.9 | 51.1 | ▽ |
| | １日飲酒量　１合未満 | 1,021 | 365 | 35.7 | 450 | 81.1 | 73.0 | 89.9 | ▽ | 409 | 89.3 | 80.4 | 98.9 | ▽ |
| | １日飲酒量　１～２合未満 | 1,021 | 404 | 39.6 | 381 | 106.1 | 96.0 | 116.9 | | 378 | 106.9 | 96.8 | 117.9 | |
| | １日飲酒量　２～３合未満 | 1,021 | 127 | 12.4 | 157 | 80.7 | 67.3 | 96.1 | ▽ | 158 | 80.6 | 67.2 | 95.9 | ▽ |
| | １日飲酒量　３合以上 | 1,021 | 125 | 12.2 | 33 | 382.0 | 317.9 | 455.1 | ▲ | 77 | 162.6 | 135.3 | 193.7 | ▲ |
| | 睡眠による休養が取れない | 542 | 118 | 21.8 | 120 | 98.2 | 81.3 | 117.6 | | 149 | 79.1 | 65.5 | 94.7 | ▽ |
| | 生活習慣　改善意欲ない | 1,310 | 217 | 16.6 | 459 | 47.3 | 41.2 | 54.0 | ▽ | 451 | 48.1 | 41.9 | 54.9 | ▽ |
| | 生活習慣　改善する(6か月以内) | 1,310 | 154 | 11.8 | 322 | 47.8 | 40.6 | 56.0 | ▽ | 197 | 78.2 | 66.3 | 91.6 | ▽ |
| | 生活習慣　改善する(1か月以内) | 1,310 | 72 | 5.5 | 143 | 50.3 | 39.3 | 63.3 | ▽ | 186 | 38.7 | 30.3 | 48.8 | ▽ |
| | 生活習慣　取組み済(6か月未満) | 1,310 | 31 | 2.4 | 93 | 33.3 | 22.6 | 47.3 | ▽ | 120 | 25.8 | 17.6 | 36.7 | ▽ |
| | 生活習慣　取組み済(6か月以上) | 1,310 | 836 | 63.8 | 293 | 285.4 | 266.4 | 305.5 | ▲ | 356 | 234.9 | 219.2 | 251.4 | ▲ |
| | 保健指導利用しない | 541 | 293 | 54.2 | 335 | 87.5 | 77.7 | 98.1 | ▽ | 310 | 94.6 | 84.1 | 106.1 | |
| 女性 | 服薬　高血圧症 | 1,569 | 683 | 43.5 | 549 | 124.5 | 115.3 | 134.1 | ▲ | 654 | 104.4 | 96.7 | 112.5 | |
| | 服薬　糖尿病 | 1,569 | 149 | 9.5 | 100 | 149.2 | 126.2 | 175.2 | ▲ | 133 | 112.4 | 95.1 | 132.0 | |
| | 服薬　脂質異常症 | 1,569 | 453 | 28.9 | 499 | 90.7 | 82.5 | 99.4 | ▽ | 484 | 93.6 | 85.2 | 102.6 | |
| | 喫煙 | 1,569 | 66 | 4.2 | 73 | 90.8 | 70.2 | 115.5 | | 46 | 141.9 | 109.8 | 180.6 | ▲ |
| | 20歳時体重から10kg以上増加 | 610 | 298 | 48.9 | 159 | 187.8 | 167.1 | 210.3 | ▲ | 261 | 114.4 | 101.8 | 128.1 | ▲ |
| | １回30 分以上の運動習慣なし | 611 | 348 | 57.0 | 353 | 98.7 | 88.6 | 109.6 | | 342 | 101.8 | 91.4 | 113.0 | |
| | １日１時間以上身体活動なし | 605 | 280 | 46.3 | 288 | 97.1 | 86.1 | 109.2 | | 302 | 92.7 | 82.2 | 104.3 | |
| | 歩行速度遅い | 601 | 287 | 47.8 | 296 | 97.0 | 86.1 | 108.9 | | 295 | 97.3 | 86.4 | 109.3 | |
| | １年間で体重増減３Kg以上 | 597 | 147 | 24.6 | 96 | 152.7 | 129.0 | 179.5 | ▲ | 127 | 115.4 | 97.5 | 135.6 | |
| | 食べる速度が速い | 603 | 158 | 26.2 | 137 | 114.9 | 97.7 | 134.3 | | 176 | 89.9 | 76.4 | 105.0 | |
| | 週３回以上就寝前夕食 | 603 | 119 | 19.7 | 59 | 203.3 | 168.4 | 243.3 | ▲ | 100 | 118.6 | 98.2 | 141.9 | |
| | 週３回以上夕食後間食 | 604 | 98 | 16.2 | 67 | 145.4 | 118.0 | 177.2 | ▲ | 87 | 112.2 | 91.1 | 136.7 | |
| | 週３回以上朝食を抜く | 604 | 98 | 16.2 | 30 | 330.1 | 267.9 | 402.2 | ▲ | 66 | 148.0 | 120.1 | 180.3 | ▲ |
| | 飲酒の頻度　毎日 | 739 | 88 | 11.9 | 71 | 124.8 | 100.1 | 153.7 | ▲ | 31 | 281.3 | 225.6 | 346.5 | ▲ |
| | 飲酒の頻度　時々 | 739 | 185 | 25.0 | 149 | 124.4 | 107.1 | 143.6 | ▲ | 114 | 162.3 | 139.7 | 187.4 | ▲ |
| | 飲酒の頻度　飲まない | 739 | 466 | 63.1 | 520 | 89.7 | 81.7 | 98.2 | ▽ | 594 | 78.5 | 71.5 | 86.0 | ▽ |
| | １日飲酒量　１合未満 | 609 | 502 | 82.4 | 527 | 95.3 | 87.1 | 104.0 | | 502 | 100.0 | 91.4 | 109.1 | |
| | １日飲酒量　１～２合未満 | 609 | 86 | 14.1 | 69 | 125.1 | 100.1 | 154.6 | ▲ | 78 | 110.1 | 88.0 | 135.9 | |
| | １日飲酒量　２～３合未満 | 609 | 14 | 2.3 | 12 | 121.0 | 66.1 | 203.0 | | 21 | 67.5 | 36.9 | 113.3 | |
| | １日飲酒量　３合以上 | 609 | 7 | 1.1 | 2 | 359.2 | 143.9 | 740.1 | ▲ | 8 | 86.7 | 34.7 | 178.7 | |
| | 睡眠による休養が取れない | 598 | 173 | 28.9 | 159 | 109.0 | 93.4 | 126.5 | | 185 | 93.7 | 80.3 | 108.8 | |
| | 生活習慣　改善意欲ない | 1,398 | 206 | 14.7 | 392 | 52.5 | 45.6 | 60.2 | ▽ | 468 | 44.1 | 38.2 | 50.5 | ▽ |
| | 生活習慣　改善する(6か月以内) | 1,398 | 138 | 9.9 | 375 | 36.8 | 30.9 | 43.5 | ▽ | 207 | 66.7 | 56.0 | 78.8 | ▽ |
| | 生活習慣　改善する(1か月以内) | 1,398 | 153 | 10.9 | 190 | 80.4 | 68.1 | 94.1 | ▽ | 215 | 71.3 | 60.4 | 83.5 | ▽ |
| | 生活習慣　取組み済(6か月未満) | 1,398 | 38 | 2.7 | 120 | 31.7 | 22.4 | 43.5 | ▽ | 155 | 24.6 | 17.4 | 33.8 | ▽ |
| | 生活習慣　取組み済(6か月以上) | 1,398 | 863 | 61.7 | 320 | 269.6 | 251.9 | 288.2 | ▲ | 354 | 243.6 | 227.6 | 260.4 | ▲ |
| | 保健指導利用しない | 587 | 320 | 54.5 | 343 | 93.2 | 83.3 | 104.0 | | 320 | 100.1 | 89.4 | 111.7 | |

・判定区分　▲：基準集団（全国または沖縄県）と比べて、該当者が有意に多い　（標準化該当比＞100　かつ　95%信頼区間　下限値＞100）
▽：基準集団（全国または沖縄県）と比べて、該当者が有意に少ない　（標準化該当比＜100　かつ　95%信頼区間上限値＜100）

# 那覇市　質問票の状況, 40-74歳（2017年）

## 該当者割合〔40-74歳〕

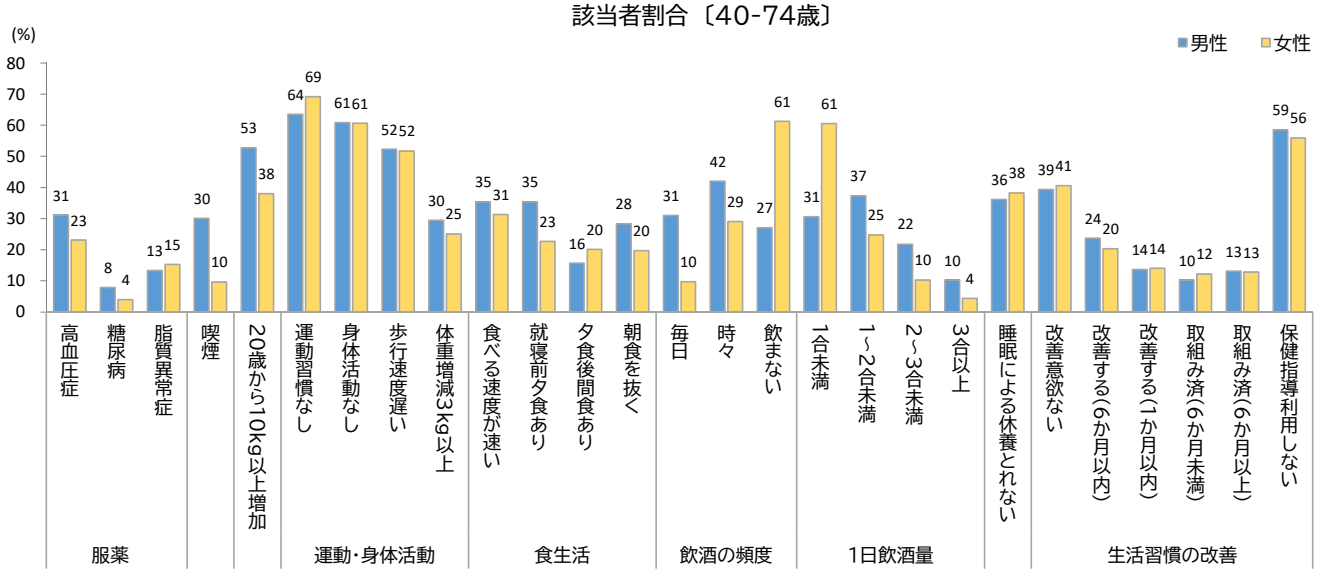


## 標準化該当比〔男性, 40-74歳〕

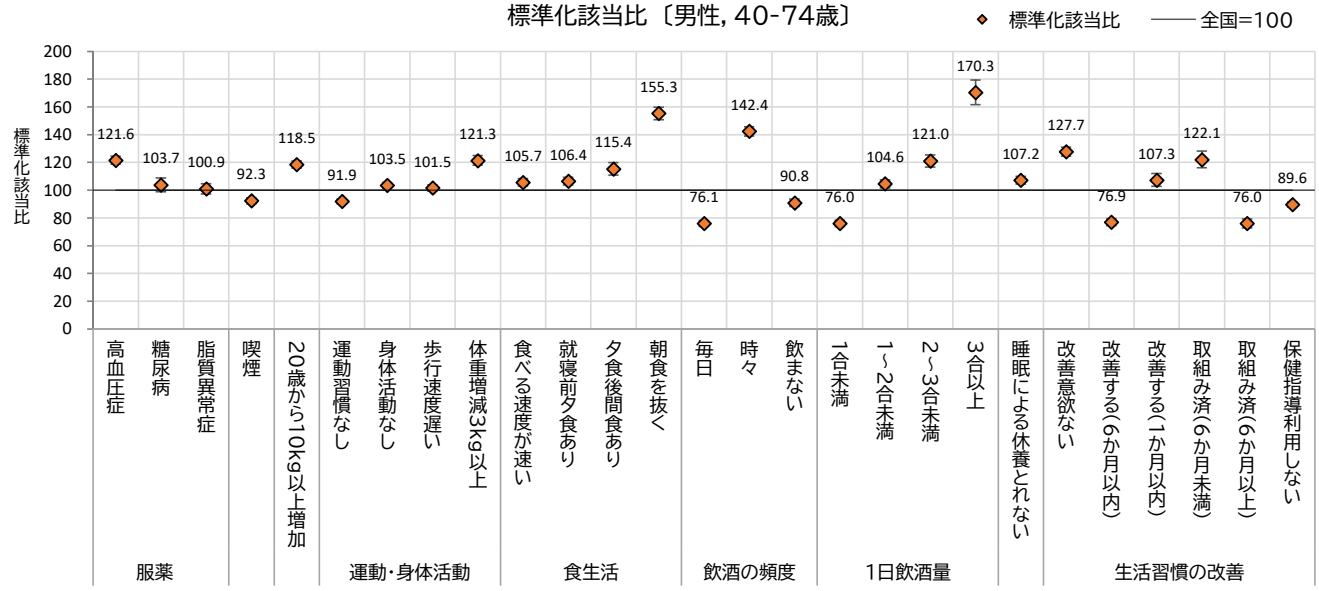


## 標準化該当比〔女性, 40-74歳〕

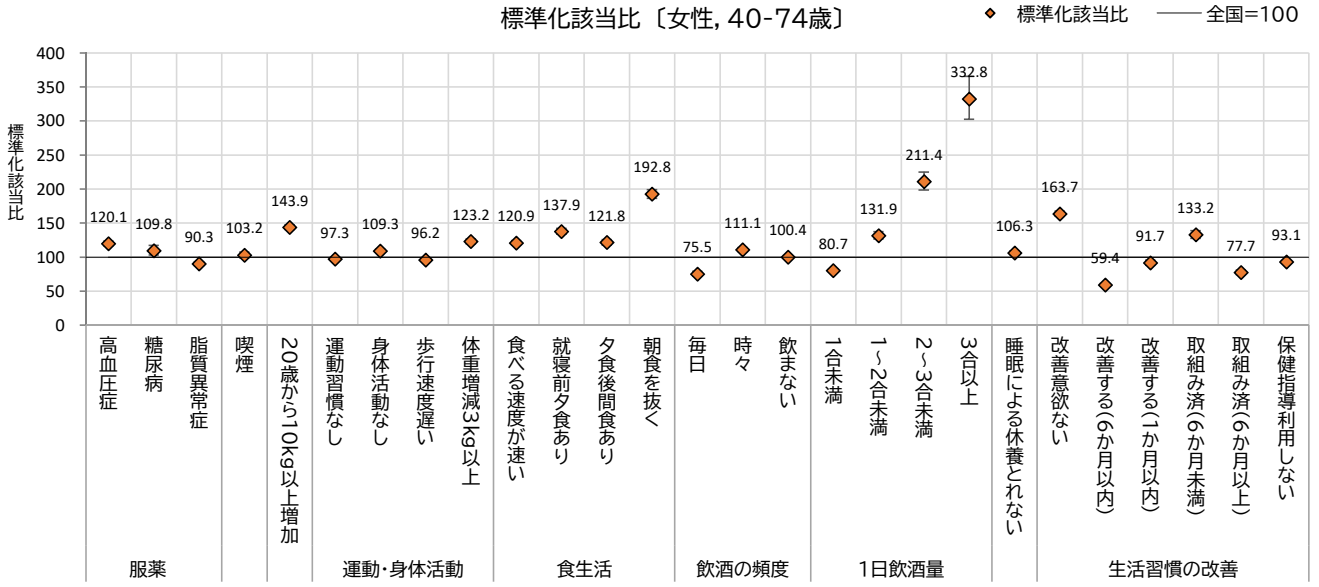


※標準化該当比が100より大きい場合は、基準集団(全国)より該当者が多く、100より小さい場合は少ないことを意味します。
ただし、統計学的に有意に高い(低い)かは、右表の判定区分をご確認ください。

## 那覇市（40-74歳）

| | | 回答者 | 該当者 | | 対全国（全国=100） | | | | | 対沖縄県（沖縄県=100） | | | | |
|---|---|---|---|---|---|---|---|---|---|---|---|---|---|---|
| | | | | | 期待数 | 標準化 | 95%信頼区間 | | 判定 | 期待数 | 標準化 | 95%信頼区間 | | 判定 |
| | | （人） | （人） | （%） | （人） | 該当比 | 下限値 | 上限値 | 区分 | （人） | 該当比 | 下限値 | 上限値 | 区分 |
| 男性 | 服薬　高血圧症 | 22,569 | 7,015 | 31.1 | 5,770 | 121.6 | 118.7 | 124.5 | ▲ | 7,009 | 100.1 | 97.8 | 102.5 | |
| | 服薬　糖尿病 | 22,569 | 1,776 | 7.9 | 1,712 | 103.7 | 99.0 | 108.7 | | 1,944 | 91.3 | 87.1 | 95.7 | ▽ |
| | 服薬　脂質異常症 | 22,569 | 3,015 | 13.4 | 2,987 | 100.9 | 97.4 | 104.6 | | 3,039 | 99.2 | 95.7 | 102.8 | |
| | 喫煙 | 22,569 | 6,795 | 30.1 | 7,361 | 92.3 | 90.1 | 94.5 | ▽ | 6,933 | 98.0 | 95.7 | 100.4 | |
| | 20歳時体重から10kg以上増加 | 16,362 | 8,628 | 52.7 | 7,282 | 118.5 | 116.0 | 121.0 | ▲ | 8,682 | 99.4 | 97.3 | 101.5 | |
| | １回30分以上の運動習慣なし | 16,408 | 10,420 | 63.5 | 11,339 | 91.9 | 90.1 | 93.7 | ▽ | 10,670 | 97.7 | 95.8 | 99.5 | ▽ |
| | １日１時間以上身体活動なし | 16,349 | 9,949 | 60.9 | 9,612 | 103.5 | 101.5 | 105.6 | ▲ | 9,710 | 102.5 | 100.5 | 104.5 | ▲ |
| | 歩行速度遅い | 16,325 | 8,539 | 52.3 | 8,410 | 101.5 | 99.4 | 103.7 | | 8,819 | 96.8 | 94.8 | 98.9 | ▽ |
| | １年間で体重増減３Kg以上 | 16,153 | 4,767 | 29.5 | 3,928 | 121.3 | 117.9 | 124.8 | ▲ | 4,957 | 96.2 | 93.4 | 98.9 | ▽ |
| | 食べる速度が速い | 16,178 | 5,719 | 35.4 | 5,413 | 105.7 | 102.9 | 108.4 | ▲ | 5,644 | 101.3 | 98.7 | 104.0 | |
| | 週３回以上就寝前夕食 | 16,303 | 5,765 | 35.4 | 5,418 | 106.4 | 103.7 | 109.2 | ▲ | 5,865 | 98.3 | 95.8 | 100.9 | |
| | 週３回以上夕食後間食 | 16,167 | 2,531 | 15.7 | 2,194 | 115.4 | 110.9 | 119.9 | ▲ | 2,430 | 104.2 | 100.2 | 108.3 | ▲ |
| | 週３回以上朝食を抜く | 16,248 | 4,611 | 28.4 | 2,969 | 155.3 | 150.9 | 159.9 | ▲ | 4,395 | 104.9 | 101.9 | 108.0 | ▲ |
| | 飲酒の頻度　毎日 | 17,043 | 5,283 | 31.0 | 6,947 | 76.1 | 74.0 | 78.1 | ▽ | 5,775 | 91.5 | 89.0 | 94.0 | ▽ |
| | 飲酒の頻度　時々 | 17,043 | 7,156 | 42.0 | 5,026 | 142.4 | 139.1 | 145.7 | ▲ | 6,994 | 102.3 | 100.0 | 104.7 | |
| | 飲酒の頻度　飲まない | 17,043 | 4,604 | 27.0 | 5,070 | 90.8 | 88.2 | 93.5 | ▽ | 4,274 | 107.7 | 104.6 | 110.9 | ▲ |
| | １日飲酒量　１合未満 | 13,659 | 4,181 | 30.6 | 5,502 | 76.0 | 73.7 | 78.3 | ▽ | 4,333 | 96.5 | 93.6 | 99.5 | ▽ |
| | １日飲酒量　１～２合未満 | 13,659 | 5,097 | 37.3 | 4,873 | 104.6 | 101.7 | 107.5 | ▲ | 4,921 | 103.6 | 100.7 | 106.5 | ▲ |
| | １日飲酒量　２～３合未満 | 13,659 | 2,978 | 21.8 | 2,460 | 121.0 | 116.7 | 125.5 | ▲ | 2,795 | 106.5 | 102.8 | 110.4 | ▲ |
| | １日飲酒量　３合以上 | 13,659 | 1,403 | 10.3 | 824 | 170.3 | 161.5 | 179.5 | ▲ | 1,610 | 87.1 | 82.6 | 91.8 | ▽ |
| | 睡眠による休養が取れない | 16,229 | 5,873 | 36.2 | 5,481 | 107.2 | 104.4 | 109.9 | ▲ | 5,814 | 101.0 | 98.4 | 103.6 | |
| | 生活習慣　改善意欲ない | 15,459 | 6,076 | 39.3 | 4,760 | 127.7 | 124.5 | 130.9 | ▲ | 4,179 | 145.4 | 141.8 | 149.1 | ▲ |
| | 生活習慣　改善する(6か月以内) | 15,459 | 3,664 | 23.7 | 4,766 | 76.9 | 74.4 | 79.4 | ▽ | 3,954 | 92.7 | 89.7 | 95.7 | ▽ |
| | 生活習慣　改善する(1か月以内) | 15,459 | 2,105 | 13.6 | 1,962 | 107.3 | 102.7 | 112.0 | ▲ | 2,389 | 88.1 | 84.4 | 92.0 | ▽ |
| | 生活習慣　取組み済(6か月未満) | 15,459 | 1,583 | 10.2 | 1,297 | 122.1 | 116.1 | 128.2 | ▲ | 1,546 | 102.4 | 97.4 | 107.6 | |
| | 生活習慣　取組み済(6か月以上) | 15,459 | 2,031 | 13.1 | 2,674 | 76.0 | 72.7 | 79.3 | ▽ | 3,391 | 59.9 | 57.3 | 62.6 | ▽ |
| | 保健指導利用しない | 15,976 | 9,351 | 58.5 | 10,438 | 89.6 | 87.8 | 91.4 | ▽ | 9,473 | 98.7 | 96.7 | 100.7 | |
| 女性 | 服薬　高血圧症 | 23,854 | 5,515 | 23.1 | 4,593 | 120.1 | 116.9 | 123.3 | ▲ | 5,870 | 93.9 | 91.5 | 96.5 | ▽ |
| | 服薬　糖尿病 | 23,854 | 950 | 4.0 | 865 | 109.8 | 102.9 | 117.0 | ▲ | 1,179 | 80.5 | 75.5 | 85.8 | ▽ |
| | 服薬　脂質異常症 | 23,854 | 3,636 | 15.2 | 4,025 | 90.3 | 87.4 | 93.3 | ▽ | 3,924 | 92.7 | 89.7 | 95.7 | ▽ |
| | 喫煙 | 23,854 | 2,283 | 9.6 | 2,213 | 103.2 | 99.0 | 107.5 | | 2,186 | 104.4 | 100.2 | 108.8 | ▲ |
| | 20歳時体重から10kg以上増加 | 18,045 | 6,866 | 38.0 | 4,771 | 143.9 | 140.5 | 147.4 | ▲ | 7,271 | 94.4 | 92.2 | 96.7 | ▽ |
| | １回30 分以上の運動習慣なし | 18,004 | 12,462 | 69.2 | 12,814 | 97.3 | 95.6 | 99.0 | ▽ | 12,615 | 98.8 | 97.1 | 100.5 | |
| | １日１時間以上身体活動なし | 17,993 | 10,912 | 60.6 | 9,985 | 109.3 | 107.2 | 111.4 | ▲ | 10,573 | 103.2 | 101.3 | 105.2 | ▲ |
| | 歩行速度遅い | 17,990 | 9,308 | 51.7 | 9,672 | 96.2 | 94.3 | 98.2 | ▽ | 9,683 | 96.1 | 94.2 | 98.1 | ▽ |
| | １年間で体重増減３Kg以上 | 17,811 | 4,457 | 25.0 | 3,619 | 123.2 | 119.6 | 126.8 | ▲ | 4,766 | 93.5 | 90.8 | 96.3 | ▽ |
| | 食べる速度が速い | 17,588 | 5,516 | 31.4 | 4,562 | 120.9 | 117.7 | 124.1 | ▲ | 5,507 | 100.2 | 97.5 | 102.8 | |
| | 週３回以上就寝前夕食 | 17,932 | 4,061 | 22.6 | 2,946 | 137.9 | 133.7 | 142.2 | ▲ | 4,042 | 100.5 | 97.4 | 103.6 | |
| | 週３回以上夕食後間食 | 17,874 | 3,602 | 20.2 | 2,957 | 121.8 | 117.9 | 125.8 | ▲ | 3,362 | 107.1 | 103.7 | 110.7 | ▲ |
| | 週３回以上朝食を抜く | 17,908 | 3,523 | 19.7 | 1,827 | 192.8 | 186.5 | 199.3 | ▲ | 3,387 | 104.0 | 100.6 | 107.5 | ▲ |
| | 飲酒の頻度　毎日 | 18,401 | 1,781 | 9.7 | 2,359 | 75.5 | 72.0 | 79.1 | ▽ | 1,742 | 102.3 | 97.6 | 107.1 | |
| | 飲酒の頻度　時々 | 18,401 | 5,350 | 29.1 | 4,818 | 111.1 | 108.1 | 114.1 | ▲ | 4,860 | 110.1 | 107.1 | 113.1 | ▲ |
| | 飲酒の頻度　飲まない | 18,401 | 11,270 | 61.2 | 11,225 | 100.4 | 98.6 | 102.3 | | 11,799 | 95.5 | 93.8 | 97.3 | ▽ |
| | １日飲酒量　１合未満 | 9,985 | 6,048 | 60.6 | 7,494 | 80.7 | 78.7 | 82.8 | ▽ | 6,399 | 94.5 | 92.1 | 96.9 | ▽ |
| | １日飲酒量　１～２合未満 | 9,985 | 2,470 | 24.7 | 1,873 | 131.9 | 126.7 | 137.2 | ▲ | 2,290 | 107.9 | 103.7 | 112.2 | ▲ |
| | １日飲酒量　２～３合未満 | 9,985 | 1,027 | 10.3 | 486 | 211.4 | 198.7 | 224.8 | ▲ | 910 | 112.8 | 106.0 | 119.9 | ▲ |
| | １日飲酒量　３合以上 | 9,985 | 440 | 4.4 | 132 | 332.8 | 302.4 | 365.4 | ▲ | 385 | 114.2 | 103.8 | 125.4 | ▲ |
| | 睡眠による休養が取れない | 17,807 | 6,801 | 38.2 | 6,396 | 106.3 | 103.8 | 108.9 | ▲ | 6,839 | 99.4 | 97.1 | 101.8 | |
| | 生活習慣　改善意欲ない | 17,746 | 7,202 | 40.6 | 4,399 | 163.7 | 159.9 | 167.5 | ▲ | 4,523 | 159.2 | 155.6 | 163.0 | ▲ |
| | 生活習慣　改善する(6か月以内) | 17,746 | 3,610 | 20.3 | 6,078 | 59.4 | 57.5 | 61.4 | ▽ | 4,368 | 82.7 | 80.0 | 85.4 | ▽ |
| | 生活習慣　改善する(1か月以内) | 17,746 | 2,491 | 14.0 | 2,715 | 91.7 | 88.2 | 95.4 | ▽ | 2,994 | 83.2 | 80.0 | 86.5 | ▽ |
| | 生活習慣　取組み済(6か月未満) | 17,746 | 2,168 | 12.2 | 1,628 | 133.2 | 127.7 | 138.9 | ▲ | 2,038 | 106.4 | 102.0 | 111.0 | ▲ |
| | 生活習慣　取組み済(6か月以上) | 17,746 | 2,275 | 12.8 | 2,926 | 77.7 | 74.6 | 81.0 | ▽ | 3,824 | 59.5 | 57.1 | 62.0 | ▽ |
| | 保健指導利用しない | 17,745 | 9,925 | 55.9 | 10,664 | 93.1 | 91.2 | 94.9 | ▽ | 9,959 | 99.7 | 97.7 | 101.6 | |

・判定区分　▲：基準集団（全国または沖縄県）と比べて、該当者が有意に多い　（標準化該当比＞100　かつ　95%信頼区間　下限値＞100）

▽：基準集団（全国または沖縄県）と比べて、該当者が有意に少ない　（標準化該当比＜100　かつ　95%信頼区間上限値＜100）

# 那覇市　質問票の状況, 40-64歳（2017年）

## 該当者割合〔40-64歳〕

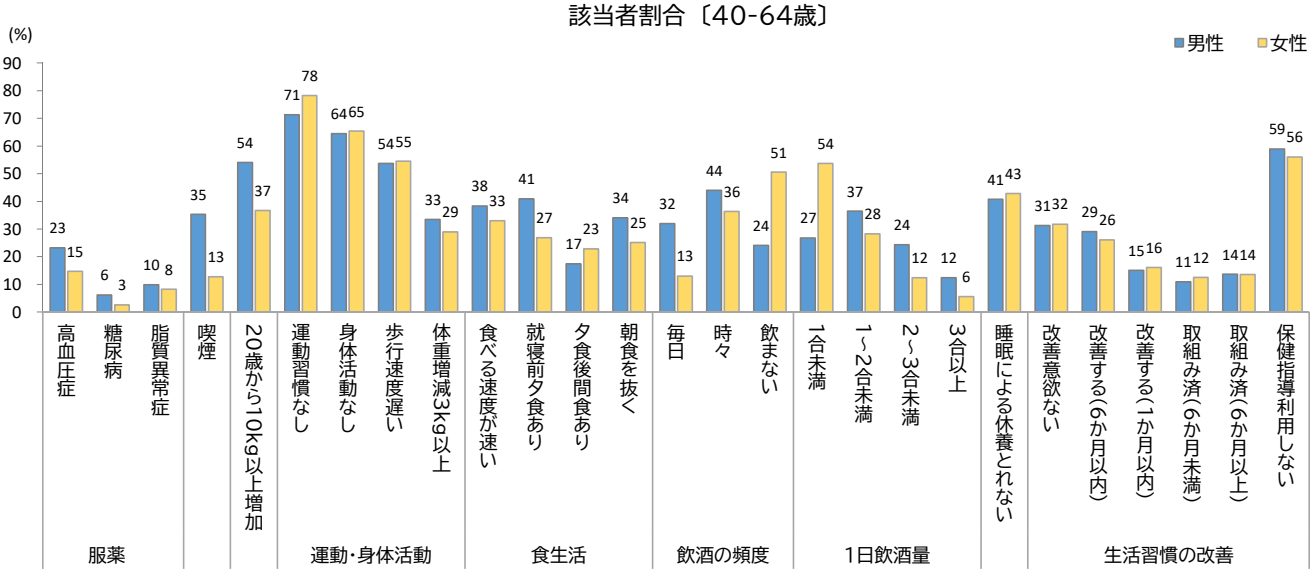


## 標準化該当比〔男性, 40-64歳〕

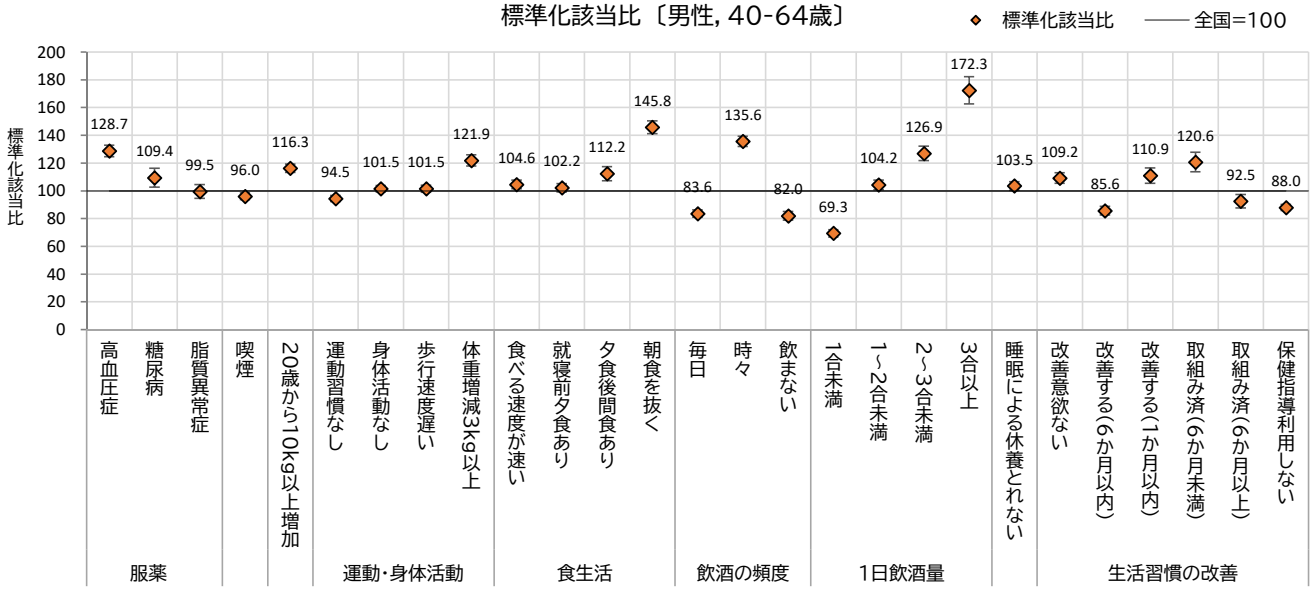


## 標準化該当比〔女性, 40-64歳〕

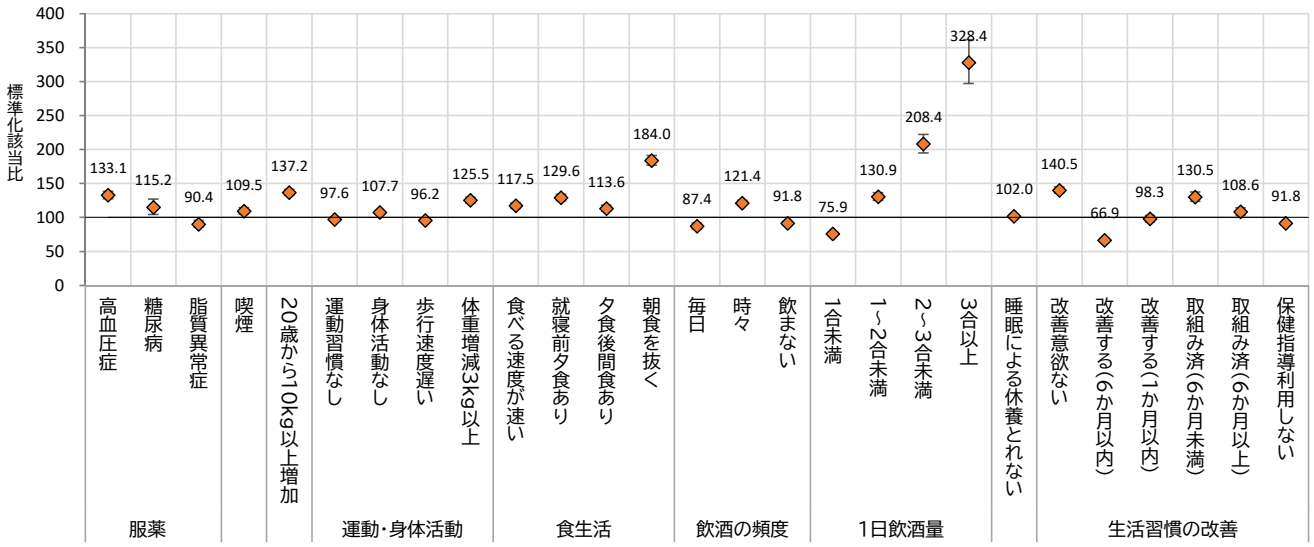


※標準化該当比が100より大きい場合は、基準集団(全国)より該当者が多く、100より小さい場合は少ないことを意味します。
ただし、統計学的に有意に高い(低い)かは、右表の判定区分をご確認ください。

## 那覇市（40-64歳）

| | | 回答者 | 該当者 | | 対全国（全国=100） | | | | | 対沖縄県（沖縄県=100） | | | | |
|---|---|---|---|---|---|---|---|---|---|---|---|---|---|---|
| | | （人） | （人） | （%） | 期待数（人） | 標準化該当比 | 95%信頼区間 下限値 | 95%信頼区間 上限値 | 判定区分 | 期待数（人） | 標準化該当比 | 95%信頼区間 下限値 | 95%信頼区間 上限値 | 判定区分 |
| 男性 | 服薬　高血圧症 | 16,260 | 3,761 | 23.1 | 2,921 | 128.7 | 124.7 | 132.9 | ▲ | 3,769 | 99.8 | 96.6 | 103.0 | |
| | 服薬　糖尿病 | 16,260 | 998 | 6.1 | 913 | 109.4 | 102.7 | 116.4 | ▲ | 1,031 | 96.8 | 90.9 | 103.0 | |
| | 服薬　脂質異常症 | 16,260 | 1,598 | 9.8 | 1,606 | 99.5 | 94.7 | 104.5 | | 1,614 | 99.0 | 94.2 | 104.0 | |
| | 喫煙 | 16,260 | 5,745 | 35.3 | 5,983 | 96.0 | 93.6 | 98.5 | ▽ | 5,829 | 98.6 | 96.0 | 101.1 | |
| | 20歳時体重から10kg以上増加 | 11,095 | 6,001 | 54.1 | 5,162 | 116.3 | 113.3 | 119.2 | ▲ | 6,047 | 99.2 | 96.7 | 101.8 | |
| | １回30分以上の運動習慣なし | 11,100 | 7,913 | 71.3 | 8,377 | 94.5 | 92.4 | 96.6 | ▽ | 8,090 | 97.8 | 95.7 | 100.0 | ▽ |
| | １日１時間以上身体活動なし | 11,077 | 7,140 | 64.5 | 7,037 | 101.5 | 99.1 | 103.8 | | 7,071 | 101.0 | 98.7 | 103.3 | |
| | 歩行速度遅い | 11,067 | 5,945 | 53.7 | 5,857 | 101.5 | 98.9 | 104.1 | | 6,126 | 97.0 | 94.6 | 99.5 | ▽ |
| | １年間で体重増減３Kg以上 | 10,948 | 3,663 | 33.5 | 3,006 | 121.9 | 117.9 | 125.9 | ▲ | 3,797 | 96.5 | 93.4 | 99.6 | ▽ |
| | 食べる速度が速い | 10,978 | 4,208 | 38.3 | 4,023 | 104.6 | 101.5 | 107.8 | ▲ | 4,153 | 101.3 | 98.3 | 104.4 | |
| | 週３回以上就寝前夕食 | 11,062 | 4,518 | 40.8 | 4,420 | 102.2 | 99.3 | 105.2 | | 4,534 | 99.6 | 96.8 | 102.6 | |
| | 週３回以上夕食後間食 | 10,953 | 1,906 | 17.4 | 1,698 | 112.2 | 107.3 | 117.4 | ▲ | 1,833 | 104.0 | 99.4 | 108.8 | |
| | 週３回以上朝食を抜く | 11,031 | 3,754 | 34.0 | 2,575 | 145.8 | 141.1 | 150.5 | ▲ | 3,617 | 103.8 | 100.5 | 107.2 | ▲ |
| | 飲酒の頻度　毎日 | 11,577 | 3,698 | 31.9 | 4,423 | 83.6 | 80.9 | 86.4 | ▽ | 3,992 | 92.6 | 89.7 | 95.7 | ▽ |
| | 飲酒の頻度　時々 | 11,577 | 5,090 | 44.0 | 3,754 | 135.6 | 131.9 | 139.4 | ▲ | 4,967 | 102.5 | 99.7 | 105.3 | |
| | 飲酒の頻度　飲まない | 11,577 | 2,789 | 24.1 | 3,401 | 82.0 | 79.0 | 85.1 | ▽ | 2,618 | 106.5 | 102.6 | 110.5 | ▲ |
| | １日飲酒量　１合未満 | 9,742 | 2,608 | 26.8 | 3,761 | 69.3 | 66.7 | 72.1 | ▽ | 2,746 | 95.0 | 91.4 | 98.7 | ▽ |
| | １日飲酒量　１～２合未満 | 9,742 | 3,558 | 36.5 | 3,414 | 104.2 | 100.8 | 107.7 | ▲ | 3,477 | 102.3 | 99.0 | 105.8 | |
| | １日飲酒量　２～３合未満 | 9,742 | 2,368 | 24.3 | 1,866 | 126.9 | 121.8 | 132.1 | ▲ | 2,199 | 107.7 | 103.4 | 112.1 | ▲ |
| | １日飲酒量　３合以上 | 9,742 | 1,208 | 12.4 | 701 | 172.3 | 162.7 | 182.3 | ▲ | 1,320 | 91.5 | 86.4 | 96.8 | ▽ |
| | 睡眠による休養が取れない | 11,019 | 4,487 | 40.7 | 4,336 | 103.5 | 100.5 | 106.5 | ▲ | 4,392 | 102.2 | 99.2 | 105.2 | |
| | 生活習慣　改善意欲ない | 10,425 | 3,264 | 31.3 | 2,988 | 109.2 | 105.5 | 113.0 | ▲ | 2,433 | 134.2 | 129.6 | 138.8 | ▲ |
| | 生活習慣　改善する(6か月以内) | 10,425 | 3,030 | 29.1 | 3,539 | 85.6 | 82.6 | 88.7 | ▽ | 3,206 | 94.5 | 91.2 | 97.9 | ▽ |
| | 生活習慣　改善する(1か月以内) | 10,425 | 1,569 | 15.1 | 1,415 | 110.9 | 105.5 | 116.5 | ▲ | 1,677 | 93.6 | 89.0 | 98.3 | ▽ |
| | 生活習慣　取組み済(6か月未満) | 10,425 | 1,135 | 10.9 | 941 | 120.6 | 113.7 | 127.8 | ▲ | 1,085 | 104.6 | 98.6 | 110.8 | |
| | 生活習慣　取組み済(6か月以上) | 10,425 | 1,427 | 13.7 | 1,542 | 92.5 | 87.8 | 97.4 | ▽ | 2,024 | 70.5 | 66.9 | 74.3 | ▽ |
| | 保健指導利用しない | 10,834 | 6,384 | 58.9 | 7,255 | 88.0 | 85.9 | 90.2 | ▽ | 6,521 | 97.9 | 95.5 | 100.3 | |
| 女性 | 服薬　高血圧症 | 15,873 | 2,338 | 14.7 | 1,756 | 133.1 | 127.8 | 138.6 | ▲ | 2,494 | 93.7 | 90.0 | 97.6 | ▽ |
| | 服薬　糖尿病 | 15,873 | 404 | 2.5 | 351 | 115.2 | 104.2 | 127.0 | ▲ | 498 | 81.2 | 73.4 | 89.5 | ▽ |
| | 服薬　脂質異常症 | 15,873 | 1,315 | 8.3 | 1,455 | 90.4 | 85.5 | 95.4 | ▽ | 1,427 | 92.2 | 87.2 | 97.3 | ▽ |
| | 喫煙 | 15,873 | 2,027 | 12.8 | 1,852 | 109.5 | 104.8 | 114.3 | ▲ | 1,957 | 103.6 | 99.1 | 108.2 | |
| | 20歳時体重から10kg以上増加 | 11,006 | 4,035 | 36.7 | 2,941 | 137.2 | 133.0 | 141.5 | ▲ | 4,262 | 94.7 | 91.8 | 97.6 | ▽ |
| | １回30 分以上の運動習慣なし | 10,958 | 8,570 | 78.2 | 8,780 | 97.6 | 95.6 | 99.7 | ▽ | 8,703 | 98.5 | 96.4 | 100.6 | |
| | １日１時間以上身体活動なし | 10,965 | 7,171 | 65.4 | 6,660 | 107.7 | 105.2 | 110.2 | ▲ | 7,093 | 101.1 | 98.8 | 103.5 | |
| | 歩行速度遅い | 10,961 | 5,975 | 54.5 | 6,213 | 96.2 | 93.7 | 98.6 | ▽ | 6,237 | 95.8 | 93.4 | 98.3 | ▽ |
| | １年間で体重増減３Kg以上 | 10,841 | 3,135 | 28.9 | 2,499 | 125.5 | 121.1 | 129.9 | ▲ | 3,285 | 95.4 | 92.1 | 98.8 | ▽ |
| | 食べる速度が速い | 10,675 | 3,521 | 33.0 | 2,997 | 117.5 | 113.6 | 121.4 | ▲ | 3,507 | 100.4 | 97.1 | 103.8 | |
| | 週３回以上就寝前夕食 | 10,947 | 2,939 | 26.8 | 2,269 | 129.6 | 124.9 | 134.3 | ▲ | 2,885 | 101.9 | 98.2 | 105.6 | |
| | 週３回以上夕食後間食 | 10,884 | 2,489 | 22.9 | 2,190 | 113.6 | 109.2 | 118.2 | ▲ | 2,364 | 105.3 | 101.2 | 109.5 | ▲ |
| | 週３回以上朝食を抜く | 10,927 | 2,742 | 25.1 | 1,490 | 184.0 | 177.2 | 191.1 | ▲ | 2,636 | 104.0 | 100.2 | 108.0 | ▲ |
| | 飲酒の頻度　毎日 | 11,405 | 1,488 | 13.0 | 1,702 | 87.4 | 83.0 | 92.0 | ▽ | 1,454 | 102.3 | 97.2 | 107.7 | |
| | 飲酒の頻度　時々 | 11,405 | 4,152 | 36.4 | 3,420 | 121.4 | 117.7 | 125.1 | ▲ | 3,809 | 109.0 | 105.7 | 112.4 | ▲ |
| | 飲酒の頻度　飲まない | 11,405 | 5,765 | 50.5 | 6,282 | 91.8 | 89.4 | 94.2 | ▽ | 6,142 | 93.9 | 91.5 | 96.3 | ▽ |
| | １日飲酒量　１合未満 | 7,275 | 3,910 | 53.7 | 5,148 | 75.9 | 73.6 | 78.4 | ▽ | 4,161 | 94.0 | 91.0 | 96.9 | ▽ |
| | １日飲酒量　１～２合未満 | 7,275 | 2,053 | 28.2 | 1,569 | 130.9 | 125.3 | 136.7 | ▲ | 1,945 | 105.6 | 101.1 | 110.2 | ▲ |
| | １日飲酒量　２～３合未満 | 7,275 | 906 | 12.5 | 435 | 208.4 | 195.1 | 222.5 | ▲ | 819 | 110.6 | 103.5 | 118.1 | ▲ |
| | １日飲酒量　３合以上 | 7,275 | 406 | 5.6 | 124 | 328.4 | 297.2 | 362.0 | ▲ | 350 | 116.1 | 105.1 | 127.9 | ▲ |
| | 睡眠による休養が取れない | 10,858 | 4,651 | 42.8 | 4,560 | 102.0 | 99.1 | 105.0 | | 4,703 | 98.9 | 96.1 | 101.8 | |
| | 生活習慣　改善意欲ない | 10,976 | 3,490 | 31.8 | 2,484 | 140.5 | 135.8 | 145.2 | ▲ | 2,244 | 155.5 | 150.4 | 160.7 | ▲ |
| | 生活習慣　改善する(6か月以内) | 10,976 | 2,861 | 26.1 | 4,274 | 66.9 | 64.5 | 69.4 | ▽ | 3,378 | 84.7 | 81.6 | 87.9 | ▽ |
| | 生活習慣　改善する(1か月以内) | 10,976 | 1,766 | 16.1 | 1,797 | 98.3 | 93.7 | 103.0 | | 1,958 | 90.2 | 86.0 | 94.5 | ▽ |
| | 生活習慣　取組み済(6か月未満) | 10,976 | 1,370 | 12.5 | 1,050 | 130.5 | 123.7 | 137.6 | ▲ | 1,289 | 106.3 | 100.8 | 112.1 | ▲ |
| | 生活習慣　取組み済(6か月以上) | 10,976 | 1,489 | 13.6 | 1,371 | 108.6 | 103.1 | 114.2 | ▲ | 2,107 | 70.7 | 67.1 | 74.3 | ▽ |
| | 保健指導利用しない | 10,844 | 6,077 | 56.0 | 6,620 | 91.8 | 89.5 | 94.1 | ▽ | 6,186 | 98.2 | 95.8 | 100.7 | |

・判定区分　▲：基準集団（全国または沖縄県）と比べて、該当者が有意に多い　（標準化該当比＞100　かつ　95%信頼区間　下限値＞100）

▽：基準集団（全国または沖縄県）と比べて、該当者が有意に少ない　（標準化該当比＜100　かつ　95%信頼区間上限値＜100）

# 那覇市　質問票の状況, 65-74歳（2017年）

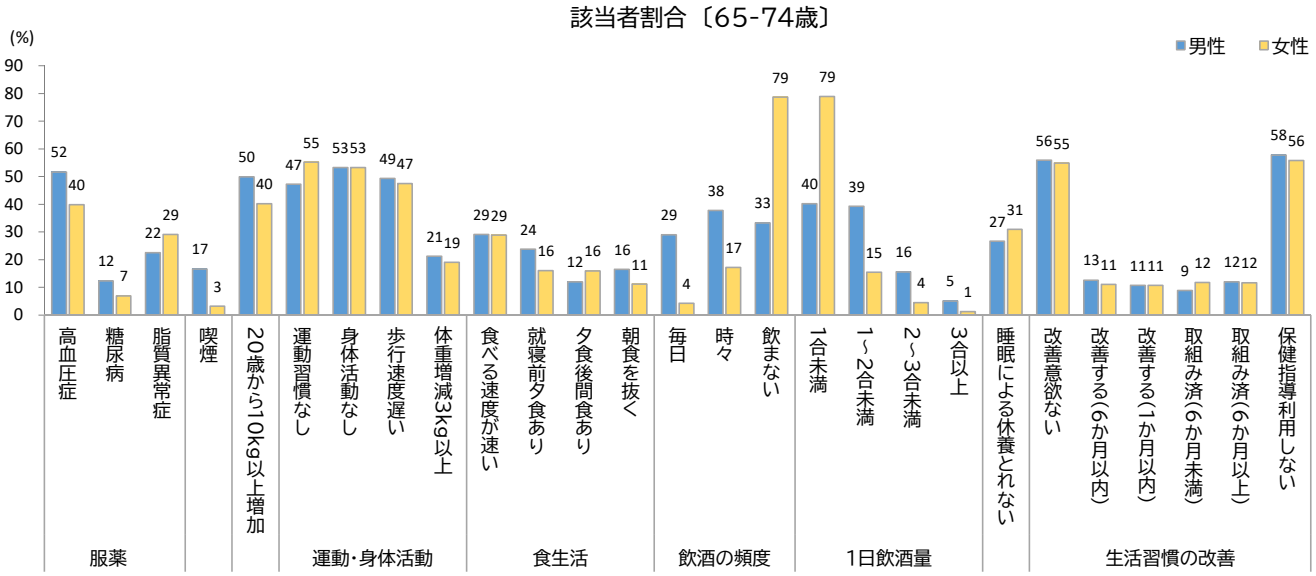


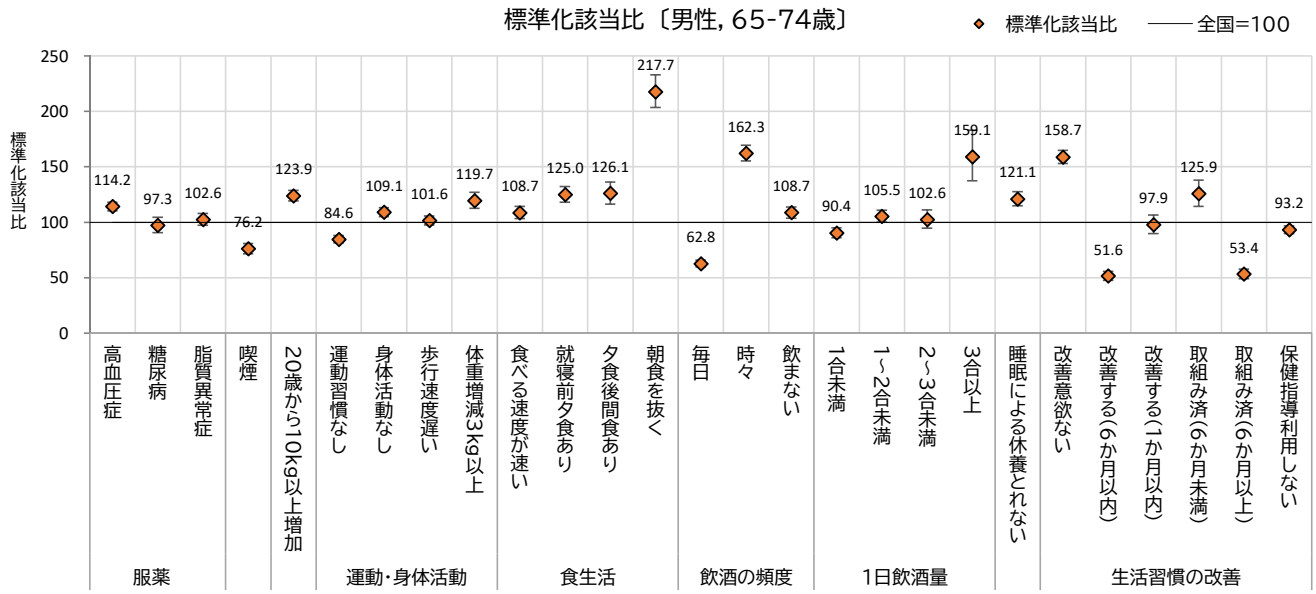


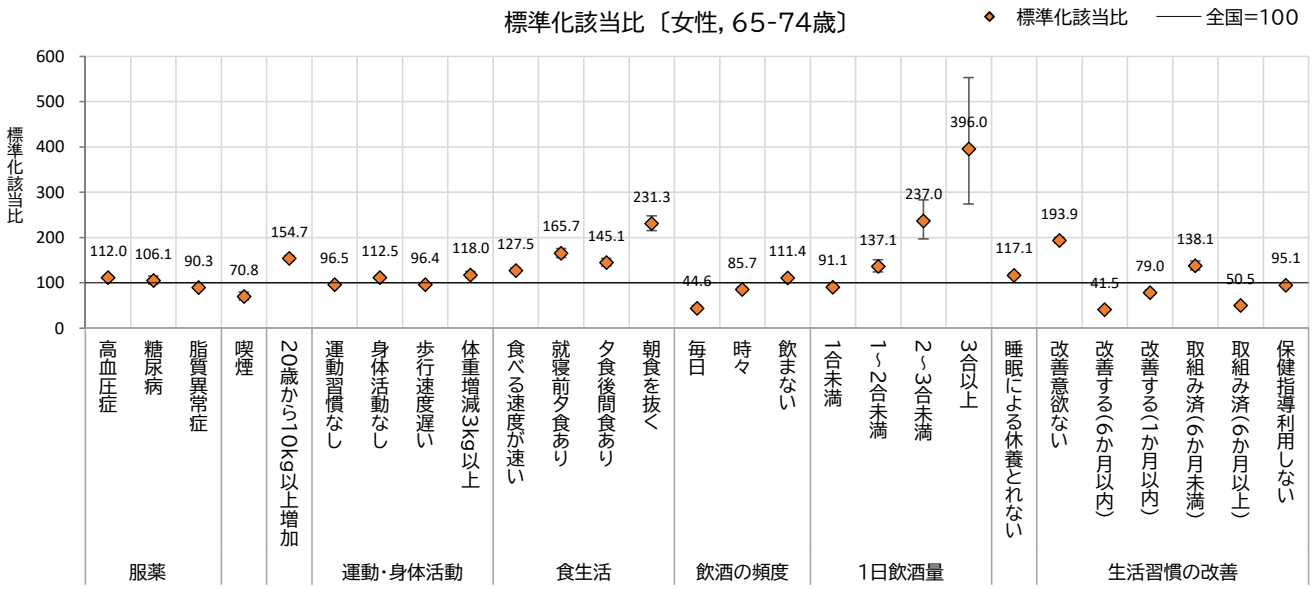


※標準化該当比が100より大きい場合は、基準集団(全国)より該当者が多く、100より小さい場合は少ないことを意味します。
ただし、統計学的に有意に高い(低い)かは、右表の判定区分をご確認ください。

## 那覇市（65-74歳）

| | | 回答者 | 該当者 | | 対全国（全国=100） | | | | | 対沖縄県（沖縄県=100） | | | | |
|---|---|---|---|---|---|---|---|---|---|---|---|---|---|---|
| | | | | | 期待数 | 標準化 | 95%信頼区間 | | 判定 | 期待数 | 標準化 | 95%信頼区間 | | 判定 |
| | | （人） | （人） | （%） | （人） | 該当比 | 下限値 | 上限値 | 区分 | （人） | 該当比 | 下限値 | 上限値 | 区分 |
| 男性 | 服薬　高血圧症 | 6,309 | 3,254 | 51.6 | 2,848 | 114.2 | 110.3 | 118.2 | ▲ | 3,240 | 100.4 | 97.0 | 103.9 | |
| | 服薬　糖尿病 | 6,309 | 778 | 12.3 | 799 | 97.3 | 90.6 | 104.4 | | 913 | 85.2 | 79.3 | 91.4 | ▽ |
| | 服薬　脂質異常症 | 6,309 | 1,417 | 22.5 | 1,381 | 102.6 | 97.3 | 108.1 | | 1,425 | 99.4 | 94.3 | 104.7 | |
| | 喫煙 | 6,309 | 1,050 | 16.6 | 1,377 | 76.2 | 71.7 | 81.0 | ▽ | 1,104 | 95.1 | 89.5 | 101.1 | |
| | 20歳時体重から10kg以上増加 | 5,267 | 2,627 | 49.9 | 2,120 | 123.9 | 119.2 | 128.7 | ▲ | 2,635 | 99.7 | 95.9 | 103.6 | |
| | １回30分以上の運動習慣なし | 5,308 | 2,507 | 47.2 | 2,962 | 84.6 | 81.4 | 88.0 | ▽ | 2,581 | 97.1 | 93.4 | 101.0 | |
| | １日１時間以上身体活動なし | 5,272 | 2,809 | 53.3 | 2,575 | 109.1 | 105.1 | 113.2 | ▲ | 2,640 | 106.4 | 102.5 | 110.4 | ▲ |
| | 歩行速度遅い | 5,258 | 2,594 | 49.3 | 2,553 | 101.6 | 97.7 | 105.6 | | 2,693 | 96.3 | 92.6 | 100.1 | |
| | １年間で体重増減３Kg以上 | 5,205 | 1,104 | 21.2 | 923 | 119.7 | 112.7 | 126.9 | ▲ | 1,160 | 95.1 | 89.6 | 100.9 | |
| | 食べる速度が速い | 5,200 | 1,511 | 29.1 | 1,390 | 108.7 | 103.3 | 114.3 | ▲ | 1,491 | 101.4 | 96.3 | 106.6 | |
| | 週３回以上就寝前夕食 | 5,241 | 1,247 | 23.8 | 997 | 125.0 | 118.2 | 132.2 | ▲ | 1,331 | 93.7 | 88.6 | 99.1 | ▽ |
| | 週３回以上夕食後間食 | 5,214 | 625 | 12.0 | 496 | 126.1 | 116.4 | 136.4 | ▲ | 597 | 104.8 | 96.7 | 113.3 | |
| | 週３回以上朝食を抜く | 5,217 | 857 | 16.4 | 394 | 217.7 | 203.4 | 232.8 | ▲ | 778 | 110.1 | 102.8 | 117.7 | ▲ |
| | 飲酒の頻度　毎日 | 5,466 | 1,585 | 29.0 | 2,524 | 62.8 | 59.7 | 66.0 | ▽ | 1,783 | 88.9 | 84.6 | 93.4 | ▽ |
| | 飲酒の頻度　時々 | 5,466 | 2,066 | 37.8 | 1,273 | 162.3 | 155.4 | 169.5 | ▲ | 2,027 | 101.9 | 97.6 | 106.4 | |
| | 飲酒の頻度　飲まない | 5,466 | 1,815 | 33.2 | 1,669 | 108.7 | 103.8 | 113.9 | ▲ | 1,655 | 109.6 | 104.7 | 114.8 | ▲ |
| | １日飲酒量　１合未満 | 3,917 | 1,573 | 40.2 | 1,741 | 90.4 | 86.0 | 94.9 | ▽ | 1,587 | 99.1 | 94.3 | 104.2 | |
| | １日飲酒量　１～２合未満 | 3,917 | 1,539 | 39.3 | 1,459 | 105.5 | 100.3 | 110.9 | ▲ | 1,444 | 106.5 | 101.3 | 112.0 | ▲ |
| | １日飲酒量　２～３合未満 | 3,917 | 610 | 15.6 | 594 | 102.6 | 94.6 | 111.1 | | 596 | 102.4 | 94.4 | 110.8 | |
| | １日飲酒量　３合以上 | 3,917 | 195 | 5.0 | 123 | 159.1 | 137.6 | 183.1 | ▲ | 290 | 67.2 | 58.1 | 77.3 | ▽ |
| | 睡眠による休養が取れない | 5,210 | 1,386 | 26.6 | 1,144 | 121.1 | 114.8 | 127.7 | ▲ | 1,422 | 97.5 | 92.4 | 102.7 | |
| | 生活習慣　改善意欲ない | 5,034 | 2,812 | 55.9 | 1,772 | 158.7 | 152.9 | 164.7 | ▲ | 1,746 | 161.0 | 155.1 | 167.1 | ▲ |
| | 生活習慣　改善する(6か月以内) | 5,034 | 634 | 12.6 | 1,228 | 51.6 | 47.7 | 55.8 | ▽ | 748 | 84.8 | 78.3 | 91.7 | ▽ |
| | 生活習慣　改善する(1か月以内) | 5,034 | 536 | 10.6 | 548 | 97.9 | 89.8 | 106.5 | | 712 | 75.3 | 69.0 | 81.9 | ▽ |
| | 生活習慣　取組み済(6か月未満) | 5,034 | 448 | 8.9 | 356 | 125.9 | 114.5 | 138.1 | ▲ | 460 | 97.3 | 88.5 | 106.8 | |
| | 生活習慣　取組み済(6か月以上) | 5,034 | 604 | 12.0 | 1,131 | 53.4 | 49.2 | 57.8 | ▽ | 1,368 | 44.2 | 40.7 | 47.8 | ▽ |
| | 保健指導利用しない | 5,142 | 2,967 | 57.7 | 3,183 | 93.2 | 89.9 | 96.6 | ▽ | 2,951 | 100.5 | 97.0 | 104.2 | |
| 女性 | 服薬　高血圧症 | 7,981 | 3,177 | 39.8 | 2,837 | 112.0 | 108.1 | 116.0 | ▲ | 3,376 | 94.1 | 90.9 | 97.4 | ▽ |
| | 服薬　糖尿病 | 7,981 | 546 | 6.8 | 515 | 106.1 | 97.4 | 115.3 | | 682 | 80.1 | 73.5 | 87.1 | ▽ |
| | 服薬　脂質異常症 | 7,981 | 2,321 | 29.1 | 2,570 | 90.3 | 86.7 | 94.1 | ▽ | 2,497 | 93.0 | 89.2 | 96.8 | ▽ |
| | 喫煙 | 7,981 | 256 | 3.2 | 362 | 70.8 | 62.4 | 80.0 | ▽ | 229 | 111.8 | 98.5 | 126.3 | |
| | 20歳時体重から10kg以上増加 | 7,039 | 2,831 | 40.2 | 1,829 | 154.7 | 149.1 | 160.6 | ▲ | 3,009 | 94.1 | 90.6 | 97.6 | ▽ |
| | １回30 分以上の運動習慣なし | 7,046 | 3,892 | 55.2 | 4,034 | 96.5 | 93.5 | 99.6 | ▽ | 3,912 | 99.5 | 96.4 | 102.7 | |
| | １日１時間以上身体活動なし | 7,028 | 3,741 | 53.2 | 3,326 | 112.5 | 108.9 | 116.2 | ▲ | 3,480 | 107.5 | 104.1 | 111.0 | ▲ |
| | 歩行速度遅い | 7,029 | 3,333 | 47.4 | 3,459 | 96.4 | 93.1 | 99.7 | ▽ | 3,446 | 96.7 | 93.5 | 100.1 | |
| | １年間で体重増減３Kg以上 | 6,970 | 1,322 | 19.0 | 1,120 | 118.0 | 111.8 | 124.6 | ▲ | 1,482 | 89.2 | 84.5 | 94.2 | ▽ |
| | 食べる速度が速い | 6,913 | 1,995 | 28.9 | 1,565 | 127.5 | 121.9 | 133.2 | ▲ | 2,001 | 99.7 | 95.4 | 104.2 | |
| | 週３回以上就寝前夕食 | 6,985 | 1,122 | 16.1 | 677 | 165.7 | 156.2 | 175.7 | ▲ | 1,156 | 97.0 | 91.4 | 102.9 | |
| | 週３回以上夕食後間食 | 6,990 | 1,113 | 15.9 | 767 | 145.1 | 136.7 | 153.9 | ▲ | 998 | 111.6 | 105.1 | 118.3 | ▲ |
| | 週３回以上朝食を抜く | 6,981 | 781 | 11.2 | 338 | 231.3 | 215.4 | 248.1 | ▲ | 751 | 104.0 | 96.8 | 111.5 | |
| | 飲酒の頻度　毎日 | 6,996 | 293 | 4.2 | 656 | 44.6 | 39.7 | 50.1 | ▽ | 288 | 101.8 | 90.5 | 114.1 | |
| | 飲酒の頻度　時々 | 6,996 | 1,198 | 17.1 | 1,397 | 85.7 | 80.9 | 90.7 | ▽ | 1,051 | 114.0 | 107.6 | 120.6 | ▲ |
| | 飲酒の頻度　飲まない | 6,996 | 5,505 | 78.7 | 4,942 | 111.4 | 108.5 | 114.4 | ▲ | 5,657 | 97.3 | 94.8 | 99.9 | ▽ |
| | １日飲酒量　１合未満 | 2,710 | 2,138 | 78.9 | 2,346 | 91.1 | 87.3 | 95.1 | ▽ | 2,238 | 95.5 | 91.5 | 99.7 | ▽ |
| | １日飲酒量　１～２合未満 | 2,710 | 417 | 15.4 | 304 | 137.1 | 124.3 | 150.9 | ▲ | 345 | 120.8 | 109.5 | 133.0 | ▲ |
| | １日飲酒量　２～３合未満 | 2,710 | 121 | 4.5 | 51 | 237.0 | 196.6 | 283.2 | ▲ | 91 | 132.4 | 109.8 | 158.2 | ▲ |
| | １日飲酒量　３合以上 | 2,710 | 34 | 1.3 | 9 | 396.0 | 274.2 | 553.3 | ▲ | 36 | 95.6 | 66.2 | 133.7 | |
| | 睡眠による休養が取れない | 6,949 | 2,150 | 30.9 | 1,836 | 117.1 | 112.2 | 122.2 | ▲ | 2,136 | 100.6 | 96.4 | 105.0 | |
| | 生活習慣　改善意欲ない | 6,770 | 3,712 | 54.8 | 1,915 | 193.9 | 187.7 | 200.2 | ▲ | 2,278 | 162.9 | 157.7 | 168.3 | ▲ |
| | 生活習慣　改善する(6か月以内) | 6,770 | 749 | 11.1 | 1,804 | 41.5 | 38.6 | 44.6 | ▽ | 990 | 75.6 | 70.3 | 81.3 | ▽ |
| | 生活習慣　改善する(1か月以内) | 6,770 | 725 | 10.7 | 918 | 79.0 | 73.3 | 84.9 | ▽ | 1,036 | 70.0 | 65.0 | 75.3 | ▽ |
| | 生活習慣　取組み済(6か月未満) | 6,770 | 798 | 11.8 | 578 | 138.1 | 128.7 | 148.0 | ▲ | 749 | 106.6 | 99.3 | 114.2 | |
| | 生活習慣　取組み済(6か月以上) | 6,770 | 786 | 11.6 | 1,555 | 50.5 | 47.1 | 54.2 | ▽ | 1,717 | 45.8 | 42.6 | 49.1 | ▽ |
| | 保健指導利用しない | 6,901 | 3,848 | 55.8 | 4,044 | 95.1 | 92.2 | 98.2 | ▽ | 3,773 | 102.0 | 98.8 | 105.3 | |

・判定区分　▲：基準集団（全国または沖縄県）と比べて、該当者が有意に多い　（標準化該当比＞100　かつ　95%信頼区間　下限値＞100）
▽：基準集団（全国または沖縄県）と比べて、該当者が有意に少ない　（標準化該当比＜100　かつ　95%信頼区間上限値＜100）

# 宜野湾市　質問票の状況, 40-74歳（2017年）

## 該当者割合〔40-74歳〕

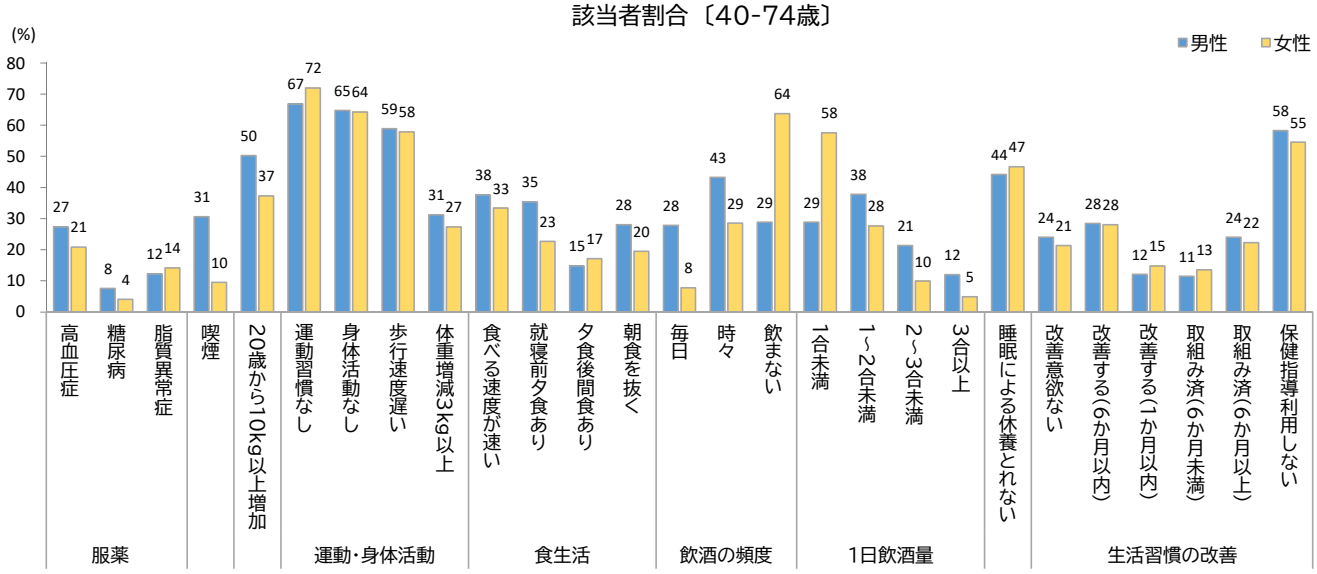


## 標準化該当比〔男性, 40-74歳〕

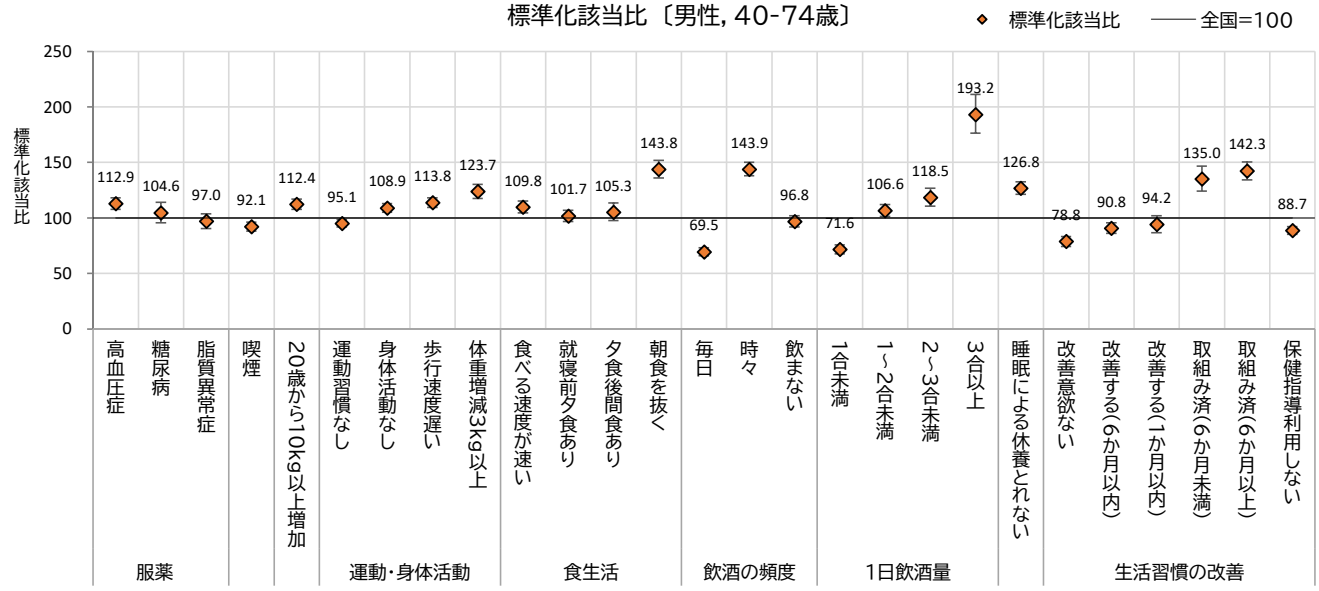


## 標準化該当比〔女性, 40-74歳〕

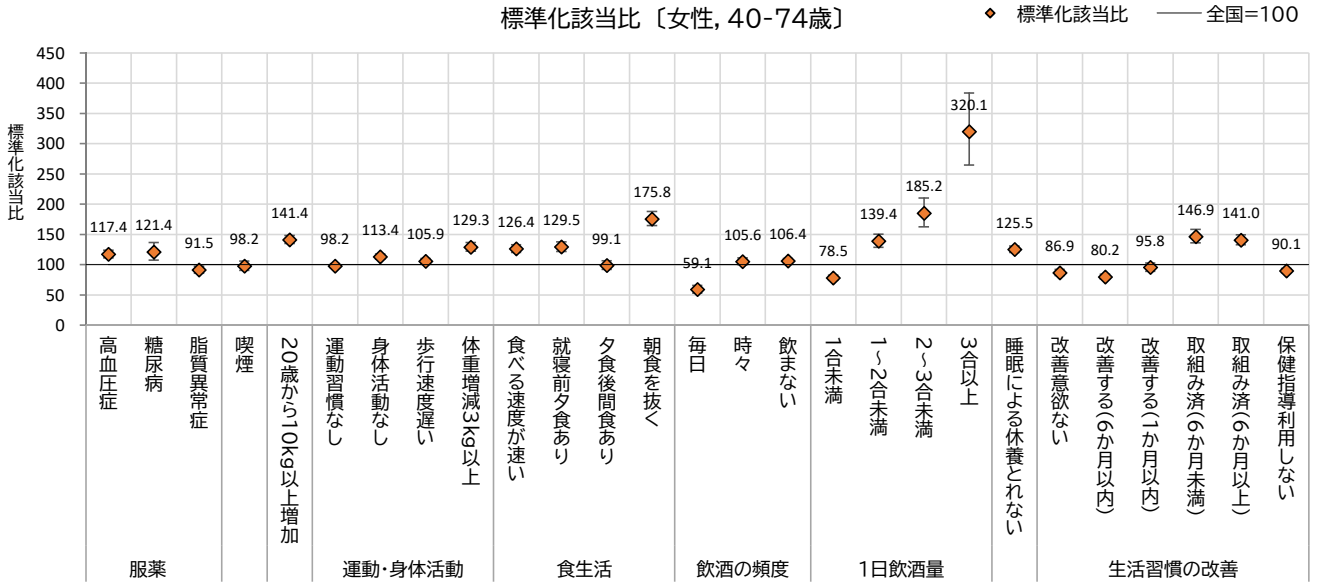


※標準化該当比が100より大きい場合は、基準集団(全国)より該当者が多く、100より小さい場合は少ないことを意味します。
ただし、統計学的に有意に高い(低い)かは、右表の判定区分をご確認ください。

## 宜野湾市（40-74歳）

| | | 回答者 | 該当者 | | 対全国（全国=100） | | | | | 対沖縄県（沖縄県=100） | | | | |
|---|---|---|---|---|---|---|---|---|---|---|---|---|---|---|
| | | | | | 期待数 | 標準化 | 95%信頼区間 | | 判定 | 期待数 | 標準化 | 95%信頼区間 | | 判定 |
| | | （人） | （人） | （%） | （人） | 該当比 | 下限値 | 上限値 | 区分 | （人） | 該当比 | 下限値 | 上限値 | 区分 |
| 男性 | 服薬　高血圧症 | 6,847 | 1,869 | 27.3 | 1,655 | 112.9 | 107.9 | 118.2 | ▲ | 2,024 | 92.4 | 88.2 | 96.6 | ▽ |
| | 服薬　糖尿病 | 6,847 | 516 | 7.5 | 493 | 104.6 | 95.7 | 114.0 | | 561 | 92.0 | 84.3 | 100.3 | |
| | 服薬　脂質異常症 | 6,847 | 836 | 12.2 | 862 | 97.0 | 90.5 | 103.8 | | 876 | 95.5 | 89.1 | 102.2 | |
| | 喫煙 | 6,847 | 2,094 | 30.6 | 2,273 | 92.1 | 88.2 | 96.2 | ▽ | 2,159 | 97.0 | 92.9 | 101.2 | |
| | 20歳時体重から10kg以上増加 | 4,605 | 2,316 | 50.3 | 2,061 | 112.4 | 107.9 | 117.1 | ▲ | 2,451 | 94.5 | 90.7 | 98.4 | ▽ |
| | １回30分以上の運動習慣なし | 4,640 | 3,101 | 66.8 | 3,259 | 95.1 | 91.8 | 98.5 | ▽ | 3,091 | 100.3 | 96.8 | 103.9 | |
| | １日１時間以上身体活動なし | 4,631 | 3,000 | 64.8 | 2,755 | 108.9 | 105.0 | 112.9 | ▲ | 2,782 | 107.8 | 104.0 | 111.8 | ▲ |
| | 歩行速度遅い | 4,635 | 2,732 | 58.9 | 2,402 | 113.8 | 109.5 | 118.1 | ▲ | 2,518 | 108.5 | 104.4 | 112.6 | ▲ |
| | １年間で体重増減３Kg以上 | 4,595 | 1,433 | 31.2 | 1,158 | 123.7 | 117.4 | 130.3 | ▲ | 1,459 | 98.2 | 93.2 | 103.5 | |
| | 食べる速度が速い | 4,545 | 1,708 | 37.6 | 1,556 | 109.8 | 104.6 | 115.1 | ▲ | 1,622 | 105.3 | 100.4 | 110.4 | ▲ |
| | 週３回以上就寝前夕食 | 4,632 | 1,636 | 35.3 | 1,609 | 101.7 | 96.8 | 106.7 | | 1,718 | 95.2 | 90.7 | 100.0 | ▽ |
| | 週３回以上夕食後間食 | 4,621 | 683 | 14.8 | 649 | 105.3 | 97.5 | 113.5 | | 715 | 95.6 | 88.5 | 103.0 | |
| | 週３回以上朝食を抜く | 4,631 | 1,299 | 28.1 | 904 | 143.8 | 136.0 | 151.8 | ▲ | 1,315 | 98.8 | 93.5 | 104.3 | |
| | 飲酒の頻度　毎日 | 5,046 | 1,406 | 27.9 | 2,023 | 69.5 | 65.9 | 73.2 | ▽ | 1,708 | 82.3 | 78.1 | 86.7 | ▽ |
| | 飲酒の頻度　時々 | 5,046 | 2,182 | 43.2 | 1,517 | 143.9 | 137.9 | 150.0 | ▲ | 2,087 | 104.6 | 100.2 | 109.1 | ▲ |
| | 飲酒の頻度　飲まない | 5,046 | 1,458 | 28.9 | 1,506 | 96.8 | 91.9 | 101.9 | | 1,251 | 116.5 | 110.6 | 122.7 | ▲ |
| | １日飲酒量　１合未満 | 4,059 | 1,170 | 28.8 | 1,635 | 71.6 | 67.5 | 75.8 | ▽ | 1,266 | 92.4 | 87.2 | 97.9 | ▽ |
| | １日飲酒量　１～２合未満 | 4,059 | 1,535 | 37.8 | 1,440 | 106.6 | 101.3 | 112.0 | ▲ | 1,457 | 105.3 | 100.1 | 110.7 | ▲ |
| | １日飲酒量　２～３合未満 | 4,059 | 867 | 21.4 | 732 | 118.5 | 110.8 | 126.7 | ▲ | 843 | 102.8 | 96.1 | 109.9 | |
| | １日飲酒量　３合以上 | 4,059 | 487 | 12.0 | 252 | 193.2 | 176.4 | 211.1 | ▲ | 493 | 98.9 | 90.3 | 108.0 | |
| | 睡眠による休養が取れない | 4,619 | 2,040 | 44.2 | 1,609 | 126.8 | 121.3 | 132.4 | ▲ | 1,692 | 120.5 | 115.4 | 125.9 | ▲ |
| | 生活習慣　改善意欲ない | 4,990 | 1,200 | 24.0 | 1,524 | 78.8 | 74.4 | 83.3 | ▽ | 1,324 | 90.6 | 85.6 | 95.9 | ▽ |
| | 生活習慣　改善する(6か月以内) | 4,990 | 1,417 | 28.4 | 1,560 | 90.8 | 86.1 | 95.7 | ▽ | 1,314 | 107.8 | 102.3 | 113.6 | ▲ |
| | 生活習慣　改善する(1か月以内) | 4,990 | 602 | 12.1 | 639 | 94.2 | 86.8 | 102.0 | | 776 | 77.6 | 71.5 | 84.1 | ▽ |
| | 生活習慣　取組み済(6か月未満) | 4,990 | 571 | 11.4 | 423 | 135.0 | 124.1 | 146.5 | ▲ | 503 | 113.5 | 104.4 | 123.2 | ▲ |
| | 生活習慣　取組み済(6か月以上) | 4,990 | 1,200 | 24.0 | 844 | 142.3 | 134.3 | 150.5 | ▲ | 1,073 | 111.8 | 105.6 | 118.4 | ▲ |
| | 保健指導利用しない | 4,572 | 2,663 | 58.2 | 3,003 | 88.7 | 85.3 | 92.1 | ▽ | 2,721 | 97.9 | 94.2 | 101.7 | |
| 女性 | 服薬　高血圧症 | 6,864 | 1,433 | 20.9 | 1,220 | 117.4 | 111.4 | 123.7 | ▲ | 1,573 | 91.1 | 86.4 | 95.9 | ▽ |
| | 服薬　糖尿病 | 6,864 | 281 | 4.1 | 231 | 121.4 | 107.6 | 136.5 | ▲ | 317 | 88.8 | 78.7 | 99.8 | ▽ |
| | 服薬　脂質異常症 | 6,864 | 972 | 14.2 | 1,062 | 91.5 | 85.9 | 97.5 | ▽ | 1,037 | 93.8 | 88.0 | 99.9 | ▽ |
| | 喫煙 | 6,864 | 653 | 9.5 | 665 | 98.2 | 90.8 | 106.0 | | 669 | 97.6 | 90.3 | 105.4 | |
| | 20歳時体重から10kg以上増加 | 4,584 | 1,711 | 37.3 | 1,210 | 141.4 | 134.8 | 148.3 | ▲ | 1,827 | 93.7 | 89.3 | 98.2 | ▽ |
| | １回30 分以上の運動習慣なし | 4,612 | 3,317 | 71.9 | 3,376 | 98.2 | 94.9 | 101.6 | | 3,334 | 99.5 | 96.1 | 102.9 | |
| | １日１時間以上身体活動なし | 4,605 | 2,958 | 64.2 | 2,609 | 113.4 | 109.3 | 117.6 | ▲ | 2,770 | 106.8 | 103.0 | 110.7 | ▲ |
| | 歩行速度遅い | 4,590 | 2,657 | 57.9 | 2,510 | 105.9 | 101.9 | 110.0 | ▲ | 2,517 | 105.5 | 101.6 | 109.6 | ▲ |
| | １年間で体重増減３Kg以上 | 4,574 | 1,251 | 27.4 | 968 | 129.3 | 122.2 | 136.7 | ▲ | 1,270 | 98.5 | 93.1 | 104.1 | |
| | 食べる速度が速い | 4,450 | 1,486 | 33.4 | 1,175 | 126.4 | 120.1 | 133.0 | ▲ | 1,411 | 105.3 | 100.0 | 110.8 | ▲ |
| | 週３回以上就寝前夕食 | 4,608 | 1,045 | 22.7 | 807 | 129.5 | 121.8 | 137.6 | ▲ | 1,084 | 96.4 | 90.6 | 102.4 | |
| | 週３回以上夕食後間食 | 4,603 | 789 | 17.1 | 796 | 99.1 | 92.3 | 106.3 | | 891 | 88.5 | 82.4 | 94.9 | ▽ |
| | 週３回以上朝食を抜く | 4,608 | 900 | 19.5 | 512 | 175.8 | 164.5 | 187.7 | ▲ | 931 | 96.7 | 90.5 | 103.2 | |
| | 飲酒の頻度　毎日 | 4,755 | 370 | 7.8 | 626 | 59.1 | 53.2 | 65.5 | ▽ | 486 | 76.1 | 68.5 | 84.2 | ▽ |
| | 飲酒の頻度　時々 | 4,755 | 1,357 | 28.5 | 1,284 | 105.6 | 100.1 | 111.4 | ▲ | 1,327 | 102.2 | 96.9 | 107.8 | |
| | 飲酒の頻度　飲まない | 4,755 | 3,028 | 63.7 | 2,845 | 106.4 | 102.7 | 110.3 | ▲ | 2,941 | 102.9 | 99.3 | 106.7 | |
| | １日飲酒量　１合未満 | 2,385 | 1,372 | 57.5 | 1,747 | 78.5 | 74.4 | 82.8 | ▽ | 1,455 | 94.3 | 89.4 | 99.4 | ▽ |
| | １日飲酒量　１～２合未満 | 2,385 | 660 | 27.7 | 474 | 139.4 | 128.9 | 150.4 | ▲ | 584 | 113.0 | 104.5 | 122.0 | ▲ |
| | １日飲酒量　２～３合未満 | 2,385 | 237 | 9.9 | 128 | 185.2 | 162.4 | 210.3 | ▲ | 241 | 98.1 | 86.0 | 111.5 | |
| | １日飲酒量　３合以上 | 2,385 | 116 | 4.9 | 36 | 320.1 | 264.5 | 383.9 | ▲ | 104 | 111.2 | 91.9 | 133.4 | |
| | 睡眠による休養が取れない | 4,583 | 2,137 | 46.6 | 1,702 | 125.5 | 120.3 | 131.0 | ▲ | 1,812 | 117.9 | 113.0 | 123.0 | ▲ |
| | 生活習慣　改善意欲ない | 5,123 | 1,095 | 21.4 | 1,260 | 86.9 | 81.9 | 92.2 | ▽ | 1,271 | 86.2 | 81.1 | 91.4 | ▽ |
| | 生活習慣　改善する(6か月以内) | 5,123 | 1,436 | 28.0 | 1,791 | 80.2 | 76.1 | 84.4 | ▽ | 1,312 | 109.4 | 103.8 | 115.2 | ▲ |
| | 生活習慣　改善する(1か月以内) | 5,123 | 758 | 14.8 | 791 | 95.8 | 89.1 | 102.9 | | 870 | 87.1 | 81.0 | 93.6 | ▽ |
| | 生活習慣　取組み済(6か月未満) | 5,123 | 691 | 13.5 | 470 | 146.9 | 136.2 | 158.3 | ▲ | 589 | 117.3 | 108.7 | 126.4 | ▲ |
| | 生活習慣　取組み済(6か月以上) | 5,123 | 1,143 | 22.3 | 811 | 141.0 | 132.9 | 149.4 | ▲ | 1,081 | 105.8 | 99.7 | 112.1 | |
| | 保健指導利用しない | 4,529 | 2,470 | 54.5 | 2,740 | 90.1 | 86.6 | 93.8 | ▽ | 2,559 | 96.5 | 92.7 | 100.4 | |

・判定区分　▲：基準集団（全国または沖縄県）と比べて、該当者が有意に多い　（標準化該当比＞100　かつ　95%信頼区間　下限値＞100）

▽：基準集団（全国または沖縄県）と比べて、該当者が有意に少ない　（標準化該当比＜100　かつ　95%信頼区間上限値＜100）

# 宜野湾市　質問票の状況, 40-64歳（2017年）

## 該当者割合〔40-64歳〕

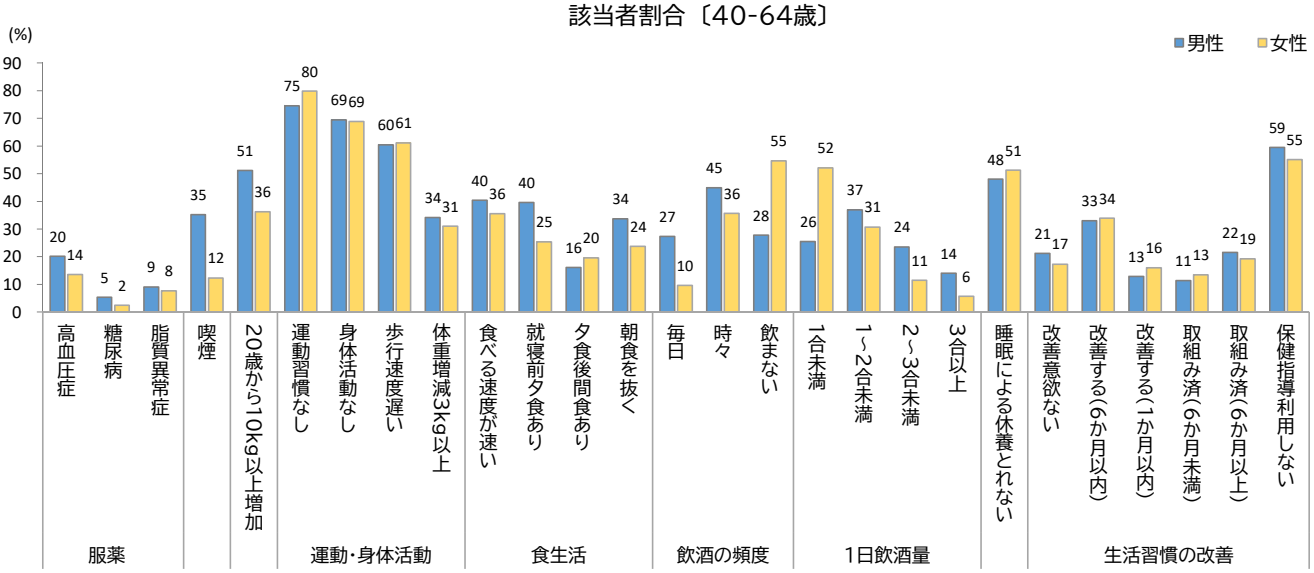


## 標準化該当比〔男性, 40-64歳〕

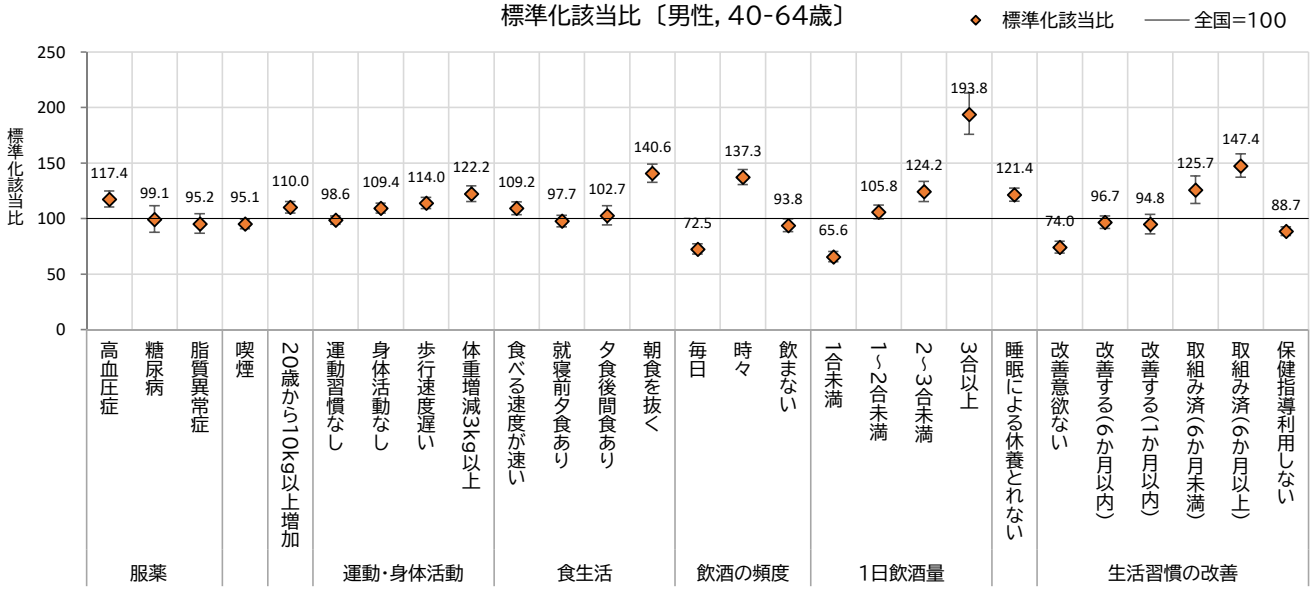


## 標準化該当比〔女性, 40-64歳〕

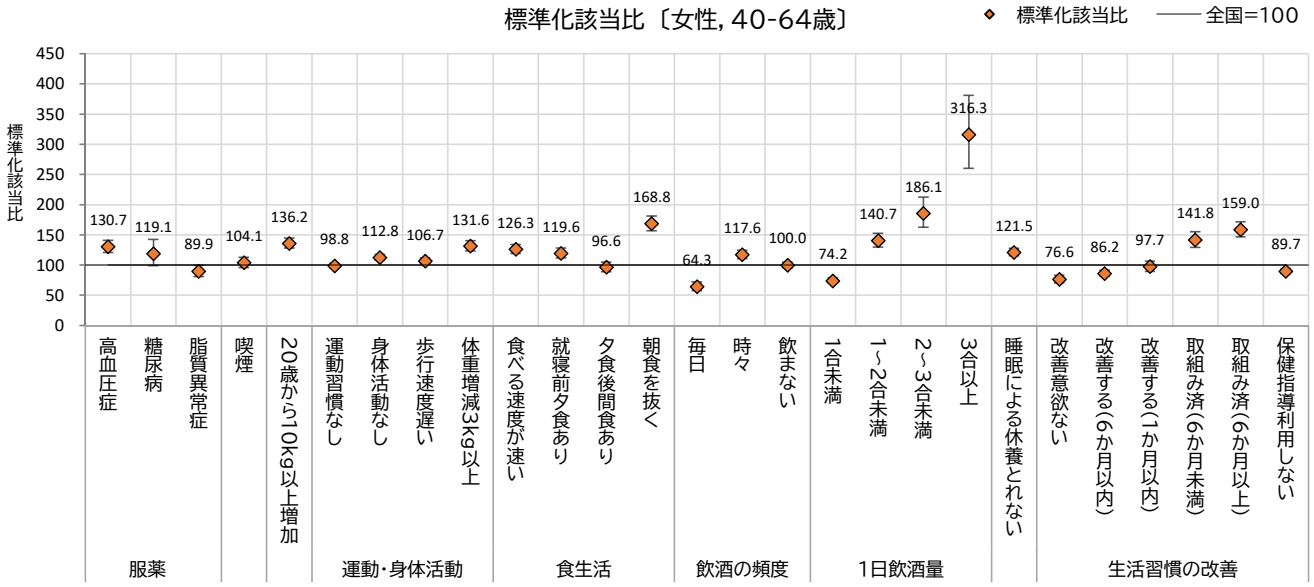


※標準化該当比が100より大きい場合は、基準集団(全国)より該当者が多く、100より小さい場合は少ないことを意味します。
ただし、統計学的に有意に高い(低い)かは、右表の判定区分をご確認ください。

## 宜野湾市（40-64歳）

| | | 回答者 | 該当者 | | 対全国（全国=100） | | | | | 対沖縄県（沖縄県=100） | | | | |
|---|---|---|---|---|---|---|---|---|---|---|---|---|---|---|
| | | | | | 期待数 | 標準化 | 95%信頼区間 | | 判定 | 期待数 | 標準化 | 95%信頼区間 | | 判定 |
| | | （人） | （人） | （%） | （人） | 該当比 | 下限値 | 上限値 | 区分 | （人） | 該当比 | 下限値 | 上限値 | 区分 |
| 男性 | 服薬　高血圧症 | 5,147 | 1,039 | 20.2 | 885 | 117.4 | 110.4 | 124.8 | ▲ | 1,148 | 90.5 | 85.1 | 96.2 | ▽ |
| | 服薬　糖尿病 | 5,147 | 275 | 5.3 | 278 | 99.1 | 87.7 | 111.5 | | 314 | 87.5 | 77.5 | 98.5 | ▽ |
| | 服薬　脂質異常症 | 5,147 | 465 | 9.0 | 488 | 95.2 | 86.7 | 104.3 | | 490 | 94.9 | 86.4 | 103.9 | |
| | 喫煙 | 5,147 | 1,811 | 35.2 | 1,904 | 95.1 | 90.8 | 99.6 | ▽ | 1,865 | 97.1 | 92.7 | 101.7 | |
| | 20歳時体重から10kg以上増加 | 3,359 | 1,717 | 51.1 | 1,560 | 110.0 | 104.9 | 115.4 | ▲ | 1,829 | 93.9 | 89.5 | 98.4 | ▽ |
| | １回30分以上の運動習慣なし | 3,388 | 2,526 | 74.6 | 2,563 | 98.6 | 94.7 | 102.5 | | 2,484 | 101.7 | 97.8 | 105.7 | |
| | １日１時間以上身体活動なし | 3,384 | 2,349 | 69.4 | 2,147 | 109.4 | 105.0 | 113.9 | ▲ | 2,159 | 108.8 | 104.4 | 113.3 | ▲ |
| | 歩行速度遅い | 3,388 | 2,048 | 60.4 | 1,796 | 114.0 | 109.1 | 119.1 | ▲ | 1,880 | 108.9 | 104.3 | 113.8 | ▲ |
| | １年間で体重増減３Kg以上 | 3,351 | 1,146 | 34.2 | 938 | 122.2 | 115.2 | 129.5 | ▲ | 1,182 | 97.0 | 91.4 | 102.7 | |
| | 食べる速度が速い | 3,337 | 1,347 | 40.4 | 1,233 | 109.2 | 103.5 | 115.2 | ▲ | 1,276 | 105.6 | 100.0 | 111.3 | |
| | 週３回以上就寝前夕食 | 3,385 | 1,341 | 39.6 | 1,372 | 97.7 | 92.6 | 103.1 | | 1,402 | 95.6 | 90.6 | 100.9 | |
| | 週３回以上夕食後間食 | 3,372 | 545 | 16.2 | 531 | 102.7 | 94.3 | 111.7 | | 572 | 95.2 | 87.4 | 103.6 | |
| | 週３回以上朝食を抜く | 3,382 | 1,139 | 33.7 | 810 | 140.6 | 132.6 | 149.0 | ▲ | 1,129 | 100.9 | 95.1 | 106.9 | |
| | 飲酒の頻度　毎日 | 3,636 | 995 | 27.4 | 1,372 | 72.5 | 68.1 | 77.2 | ▽ | 1,249 | 79.7 | 74.8 | 84.8 | ▽ |
| | 飲酒の頻度　時々 | 3,636 | 1,632 | 44.9 | 1,189 | 137.3 | 130.7 | 144.1 | ▲ | 1,564 | 104.4 | 99.4 | 109.5 | |
| | 飲酒の頻度　飲まない | 3,636 | 1,009 | 27.8 | 1,075 | 93.8 | 88.1 | 99.8 | ▽ | 823 | 122.6 | 115.2 | 130.4 | ▲ |
| | １日飲酒量　１合未満 | 3,043 | 776 | 25.5 | 1,183 | 65.6 | 61.0 | 70.4 | ▽ | 855 | 90.8 | 84.5 | 97.4 | ▽ |
| | １日飲酒量　１～２合未満 | 3,043 | 1,123 | 36.9 | 1,062 | 105.8 | 99.7 | 112.1 | | 1,083 | 103.7 | 97.8 | 110.0 | |
| | １日飲酒量　２～３合未満 | 3,043 | 717 | 23.6 | 577 | 124.2 | 115.2 | 133.6 | ▲ | 689 | 104.1 | 96.7 | 112.0 | |
| | １日飲酒量　３合以上 | 3,043 | 427 | 14.0 | 220 | 193.8 | 175.9 | 213.1 | ▲ | 417 | 102.3 | 92.8 | 112.5 | |
| | 睡眠による休養が取れない | 3,378 | 1,623 | 48.0 | 1,337 | 121.4 | 115.5 | 127.4 | ▲ | 1,354 | 119.8 | 114.1 | 125.8 | ▲ |
| | 生活習慣　改善意欲ない | 3,540 | 749 | 21.2 | 1,012 | 74.0 | 68.8 | 79.5 | ▽ | 820 | 91.4 | 84.9 | 98.2 | ▽ |
| | 生活習慣　改善する(6か月以内) | 3,540 | 1,169 | 33.0 | 1,208 | 96.7 | 91.3 | 102.5 | | 1,100 | 106.3 | 100.3 | 112.5 | ▲ |
| | 生活習慣　改善する(1か月以内) | 3,540 | 457 | 12.9 | 482 | 94.8 | 86.3 | 103.9 | | 571 | 80.1 | 72.9 | 87.7 | ▽ |
| | 生活習慣　取組み済(6か月未満) | 3,540 | 403 | 11.4 | 321 | 125.7 | 113.7 | 138.6 | ▲ | 370 | 108.8 | 98.4 | 119.9 | |
| | 生活習慣　取組み済(6か月以上) | 3,540 | 762 | 21.5 | 517 | 147.4 | 137.2 | 158.3 | ▲ | 679 | 112.2 | 104.4 | 120.5 | ▲ |
| | 保健指導利用しない | 3,344 | 1,989 | 59.5 | 2,243 | 88.7 | 84.8 | 92.7 | ▽ | 2,016 | 98.7 | 94.4 | 103.1 | |
| 女性 | 服薬　高血圧症 | 4,856 | 659 | 13.6 | 504 | 130.7 | 120.9 | 141.0 | ▲ | 721 | 91.4 | 84.5 | 98.6 | ▽ |
| | 服薬　糖尿病 | 4,856 | 121 | 2.5 | 102 | 119.1 | 98.8 | 142.3 | | 145 | 83.6 | 69.4 | 99.9 | ▽ |
| | 服薬　脂質異常症 | 4,856 | 372 | 7.7 | 414 | 89.9 | 81.0 | 99.5 | ▽ | 407 | 91.5 | 82.4 | 101.3 | |
| | 喫煙 | 4,856 | 598 | 12.3 | 574 | 104.1 | 96.0 | 112.8 | | 612 | 97.8 | 90.1 | 105.9 | |
| | 20歳時体重から10kg以上増加 | 3,096 | 1,121 | 36.2 | 823 | 136.2 | 128.3 | 144.4 | ▲ | 1,191 | 94.1 | 88.7 | 99.8 | ▽ |
| | １回30 分以上の運動習慣なし | 3,125 | 2,496 | 79.9 | 2,526 | 98.8 | 95.0 | 102.8 | | 2,510 | 99.5 | 95.6 | 103.4 | |
| | １日１時間以上身体活動なし | 3,121 | 2,151 | 68.9 | 1,907 | 112.8 | 108.1 | 117.7 | ▲ | 2,036 | 105.7 | 101.3 | 110.2 | ▲ |
| | 歩行速度遅い | 3,113 | 1,902 | 61.1 | 1,783 | 106.7 | 101.9 | 111.6 | ▲ | 1,793 | 106.1 | 101.3 | 110.9 | ▲ |
| | １年間で体重増減３Kg以上 | 3,099 | 962 | 31.0 | 731 | 131.6 | 123.5 | 140.2 | ▲ | 957 | 100.6 | 94.3 | 107.1 | |
| | 食べる速度が速い | 3,038 | 1,081 | 35.6 | 856 | 126.3 | 118.9 | 134.1 | ▲ | 1,003 | 107.8 | 101.5 | 114.4 | ▲ |
| | 週３回以上就寝前夕食 | 3,124 | 793 | 25.4 | 663 | 119.6 | 111.4 | 128.3 | ▲ | 839 | 94.5 | 88.1 | 101.4 | |
| | 週３回以上夕食後間食 | 3,122 | 612 | 19.6 | 634 | 96.6 | 89.1 | 104.6 | | 680 | 89.9 | 83.0 | 97.4 | ▽ |
| | 週３回以上朝食を抜く | 3,123 | 743 | 23.8 | 440 | 168.8 | 156.9 | 181.4 | ▲ | 771 | 96.3 | 89.5 | 103.5 | |
| | 飲酒の頻度　毎日 | 3,220 | 310 | 9.6 | 482 | 64.3 | 57.3 | 71.8 | ▽ | 423 | 73.2 | 65.3 | 81.8 | ▽ |
| | 飲酒の頻度　時々 | 3,220 | 1,150 | 35.7 | 978 | 117.6 | 110.9 | 124.6 | ▲ | 1,097 | 104.8 | 98.8 | 111.0 | |
| | 飲酒の頻度　飲まない | 3,220 | 1,760 | 54.7 | 1,760 | 100.0 | 95.4 | 104.8 | | 1,699 | 103.6 | 98.8 | 108.5 | |
| | １日飲酒量　１合未満 | 1,932 | 1,006 | 52.1 | 1,356 | 74.2 | 69.7 | 78.9 | ▽ | 1,082 | 92.9 | 87.3 | 98.9 | ▽ |
| | １日飲酒量　１～２合未満 | 1,932 | 594 | 30.7 | 422 | 140.7 | 129.6 | 152.5 | ▲ | 525 | 113.0 | 104.1 | 122.5 | ▲ |
| | １日飲酒量　２～３合未満 | 1,932 | 222 | 11.5 | 119 | 186.1 | 162.4 | 212.3 | ▲ | 226 | 98.3 | 85.8 | 112.1 | |
| | １日飲酒量　３合以上 | 1,932 | 110 | 5.7 | 35 | 316.3 | 260.0 | 381.3 | ▲ | 98 | 112.0 | 92.1 | 135.0 | |
| | 睡眠による休養が取れない | 3,115 | 1,597 | 51.3 | 1,315 | 121.5 | 115.6 | 127.6 | ▲ | 1,361 | 117.3 | 111.7 | 123.2 | ▲ |
| | 生活習慣　改善意欲ない | 3,363 | 583 | 17.3 | 761 | 76.6 | 70.5 | 83.1 | ▽ | 678 | 86.0 | 79.2 | 93.3 | ▽ |
| | 生活習慣　改善する(6か月以内) | 3,363 | 1,140 | 33.9 | 1,323 | 86.2 | 81.2 | 91.3 | ▽ | 1,056 | 108.0 | 101.8 | 114.4 | ▲ |
| | 生活習慣　改善する(1か月以内) | 3,363 | 540 | 16.1 | 553 | 97.7 | 89.7 | 106.3 | | 601 | 89.9 | 82.5 | 97.8 | ▽ |
| | 生活習慣　取組み済(6か月未満) | 3,363 | 454 | 13.5 | 320 | 141.8 | 129.0 | 155.4 | ▲ | 394 | 115.2 | 104.8 | 126.3 | ▲ |
| | 生活習慣　取組み済(6か月以上) | 3,363 | 646 | 19.2 | 406 | 159.0 | 147.0 | 171.7 | ▲ | 634 | 101.8 | 94.1 | 110.0 | |
| | 保健指導利用しない | 3,086 | 1,700 | 55.1 | 1,894 | 89.7 | 85.5 | 94.1 | ▽ | 1,770 | 96.0 | 91.5 | 100.7 | |

・判定区分　▲：基準集団（全国または沖縄県）と比べて、該当者が有意に多い　（標準化該当比＞100　かつ　95%信頼区間　下限値＞100）

▽：基準集団（全国または沖縄県）と比べて、該当者が有意に少ない　（標準化該当比＜100　かつ　95%信頼区間上限値＜100）

# 宜野湾市　質問票の状況, 65-74歳（2017年）

## 該当者割合〔65-74歳〕

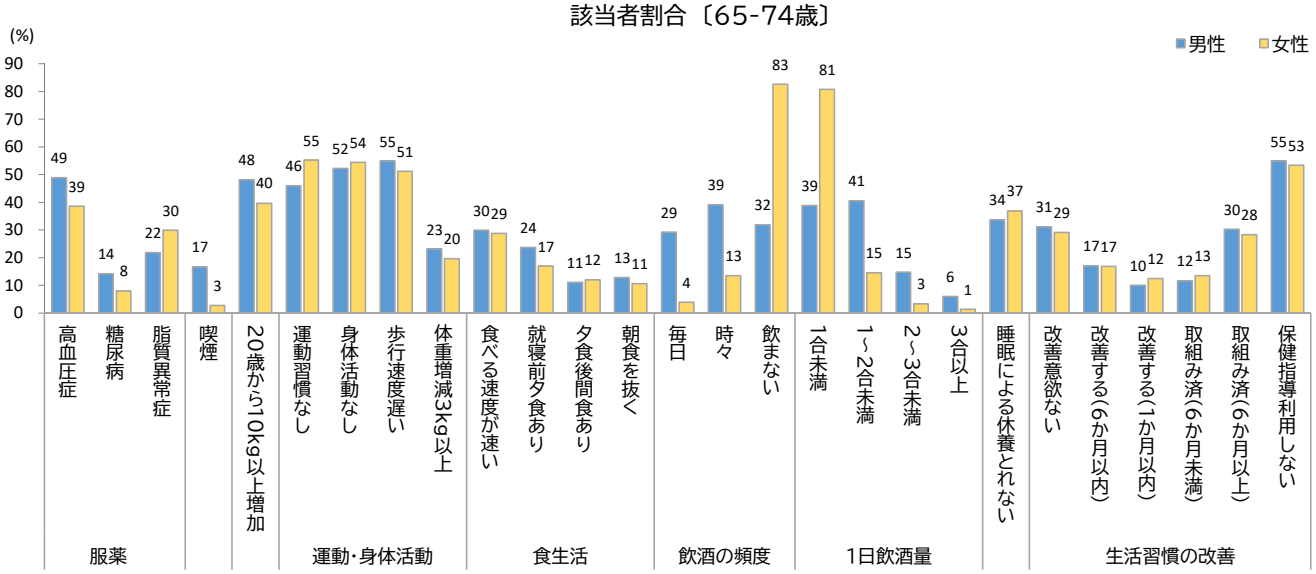


## 標準化該当比〔男性, 65-74歳〕

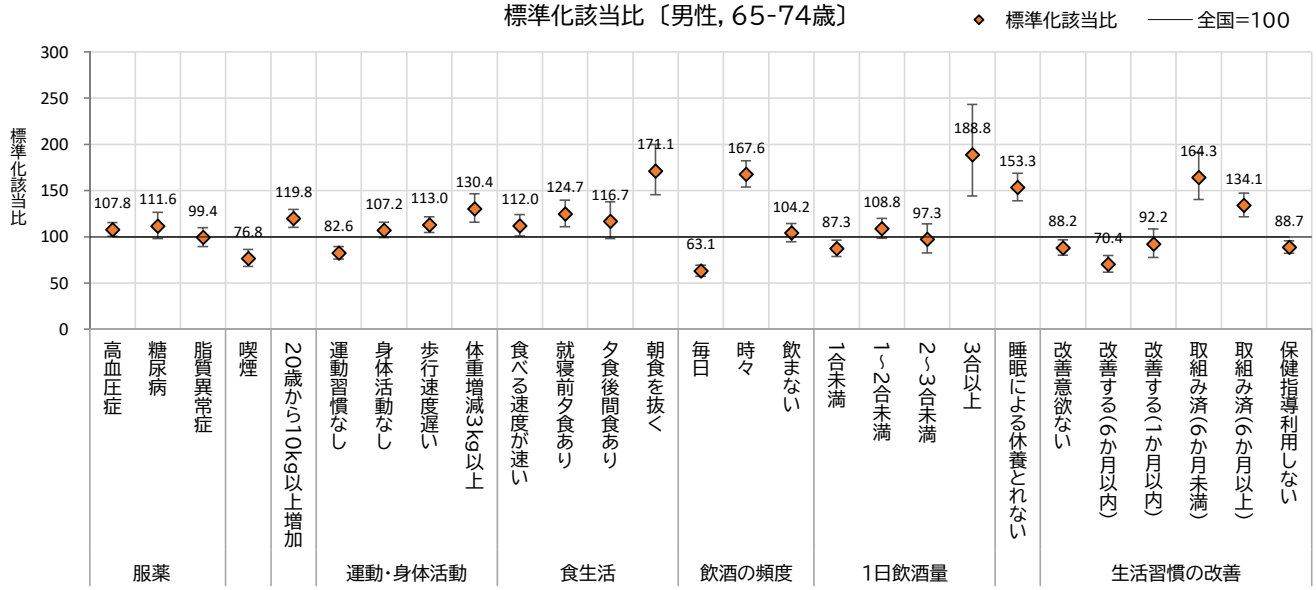


## 標準化該当比〔女性, 65-74歳〕

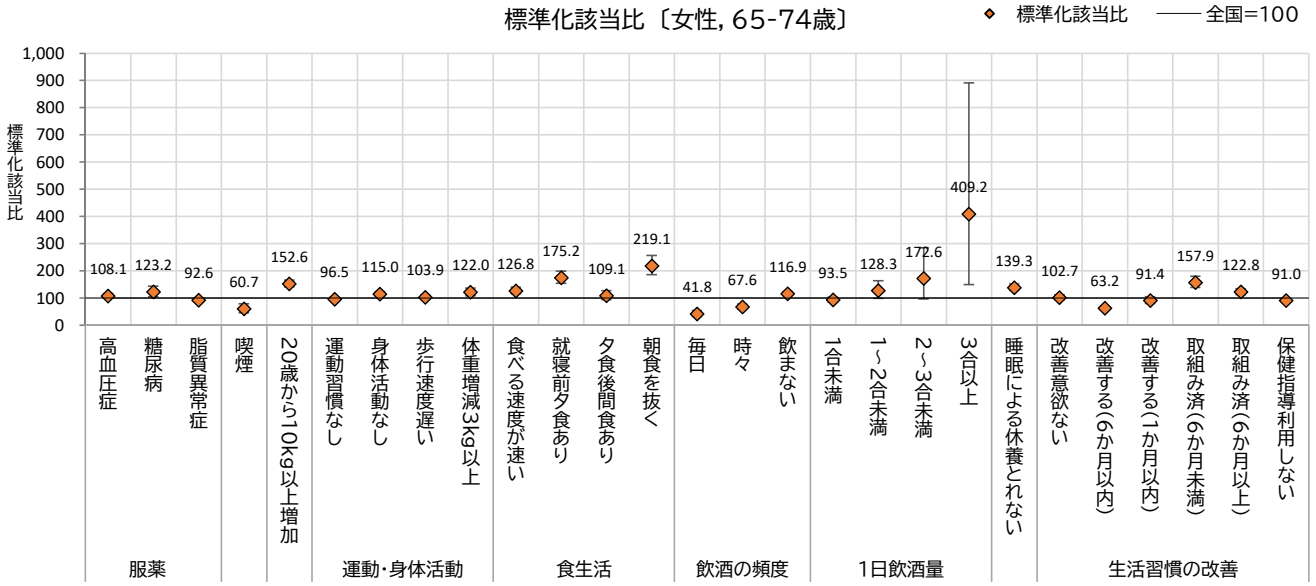


※標準化該当比が100より大きい場合は、基準集団(全国)より該当者が多く、100より小さい場合は少ないことを意味します。
ただし、統計学的に有意に高い(低い)かは、右表の判定区分をご確認ください。

## 宜野湾市（65-74歳）

| | | 回答者 | 該当者 | | 対全国（全国=100） | | | | | 対沖縄県（沖縄県=100） | | | | |
|---|---|---|---|---|---|---|---|---|---|---|---|---|---|---|
| | | | | | 期待数 | 標準化 | 95%信頼区間 | | 判定 | 期待数 | 標準化 | 95%信頼区間 | | 判定 |
| | | （人） | （人） | （%） | （人） | 該当比 | 下限値 | 上限値 | 区分 | （人） | 該当比 | 下限値 | 上限値 | 区分 |
| 男性 | 服薬　高血圧症 | 1,700 | 830 | 48.8 | 770 | 107.8 | 100.6 | 115.4 | ▲ | 876 | 94.7 | 88.4 | 101.4 | |
| | 服薬　糖尿病 | 1,700 | 241 | 14.2 | 216 | 111.6 | 98.0 | 126.7 | | 247 | 97.8 | 85.8 | 110.9 | |
| | 服薬　脂質異常症 | 1,700 | 371 | 21.8 | 373 | 99.4 | 89.5 | 110.0 | | 386 | 96.2 | 86.7 | 106.5 | |
| | 喫煙 | 1,700 | 283 | 16.6 | 369 | 76.8 | 68.1 | 86.3 | ▽ | 295 | 96.0 | 85.2 | 107.9 | |
| | 20歳時体重から10kg以上増加 | 1,246 | 599 | 48.1 | 500 | 119.8 | 110.4 | 129.8 | ▲ | 622 | 96.3 | 88.7 | 104.3 | |
| | １回30分以上の運動習慣なし | 1,252 | 575 | 45.9 | 696 | 82.6 | 76.0 | 89.6 | ▽ | 607 | 94.7 | 87.1 | 102.8 | |
| | １日１時間以上身体活動なし | 1,247 | 651 | 52.2 | 607 | 107.2 | 99.1 | 115.7 | | 623 | 104.5 | 96.7 | 112.9 | |
| | 歩行速度遅い | 1,247 | 684 | 54.9 | 605 | 113.0 | 104.7 | 121.8 | ▲ | 639 | 107.1 | 99.2 | 115.4 | |
| | １年間で体重増減３Kg以上 | 1,244 | 287 | 23.1 | 220 | 130.4 | 115.8 | 146.4 | ▲ | 277 | 103.7 | 92.1 | 116.4 | |
| | 食べる速度が速い | 1,208 | 361 | 29.9 | 322 | 112.0 | 100.8 | 124.2 | ▲ | 346 | 104.5 | 94.0 | 115.8 | |
| | 週３回以上就寝前夕食 | 1,247 | 295 | 23.7 | 237 | 124.7 | 110.9 | 139.8 | ▲ | 316 | 93.5 | 83.1 | 104.8 | |
| | 週３回以上夕食後間食 | 1,249 | 138 | 11.0 | 118 | 116.7 | 98.0 | 137.9 | | 143 | 96.8 | 81.3 | 114.3 | |
| | 週３回以上朝食を抜く | 1,249 | 160 | 12.8 | 94 | 171.1 | 145.6 | 199.8 | ▲ | 185 | 86.4 | 73.5 | 100.9 | |
| | 飲酒の頻度　毎日 | 1,410 | 411 | 29.1 | 651 | 63.1 | 57.2 | 69.6 | ▽ | 459 | 89.5 | 81.0 | 98.6 | ▽ |
| | 飲酒の頻度　時々 | 1,410 | 550 | 39.0 | 328 | 167.6 | 153.9 | 182.2 | ▲ | 523 | 105.2 | 96.6 | 114.4 | |
| | 飲酒の頻度　飲まない | 1,410 | 449 | 31.8 | 431 | 104.2 | 94.8 | 114.3 | | 428 | 104.9 | 95.4 | 115.1 | |
| | １日飲酒量　１合未満 | 1,016 | 394 | 38.8 | 452 | 87.3 | 78.8 | 96.3 | ▽ | 412 | 95.7 | 86.5 | 105.7 | |
| | １日飲酒量　１～２合未満 | 1,016 | 412 | 40.6 | 379 | 108.8 | 98.6 | 119.9 | | 375 | 110.0 | 99.6 | 121.1 | |
| | １日飲酒量　２～３合未満 | 1,016 | 150 | 14.8 | 154 | 97.3 | 82.4 | 114.2 | | 155 | 97.1 | 82.2 | 113.9 | |
| | １日飲酒量　３合以上 | 1,016 | 60 | 5.9 | 32 | 188.8 | 144.1 | 243.1 | ▲ | 75 | 79.7 | 60.8 | 102.6 | |
| | 睡眠による休養が取れない | 1,241 | 417 | 33.6 | 272 | 153.3 | 139.0 | 168.8 | ▲ | 338 | 123.3 | 111.8 | 135.8 | ▲ |
| | 生活習慣　改善意欲ない | 1,450 | 451 | 31.1 | 512 | 88.2 | 80.2 | 96.7 | ▽ | 505 | 89.4 | 81.3 | 98.0 | ▽ |
| | 生活習慣　改善する(6か月以内) | 1,450 | 248 | 17.1 | 352 | 70.4 | 61.9 | 79.8 | ▽ | 214 | 115.9 | 101.9 | 131.2 | ▲ |
| | 生活習慣　改善する(1か月以内) | 1,450 | 145 | 10.0 | 157 | 92.2 | 77.8 | 108.5 | | 205 | 70.8 | 59.7 | 83.3 | ▽ |
| | 生活習慣　取組み済(6か月未満) | 1,450 | 168 | 11.6 | 102 | 164.3 | 140.3 | 191.1 | ▲ | 133 | 126.8 | 108.3 | 147.5 | ▲ |
| | 生活習慣　取組み済(6か月以上) | 1,450 | 438 | 30.2 | 327 | 134.1 | 121.8 | 147.2 | ▲ | 394 | 111.2 | 101.0 | 122.1 | ▲ |
| | 保健指導利用しない | 1,228 | 674 | 54.9 | 760 | 88.7 | 82.1 | 95.6 | ▽ | 705 | 95.6 | 88.5 | 103.1 | |
| 女性 | 服薬　高血圧症 | 2,008 | 774 | 38.5 | 716 | 108.1 | 100.6 | 116.0 | ▲ | 852 | 90.9 | 84.6 | 97.5 | ▽ |
| | 服薬　糖尿病 | 2,008 | 160 | 8.0 | 130 | 123.2 | 104.9 | 143.9 | ▲ | 172 | 93.1 | 79.2 | 108.7 | |
| | 服薬　脂質異常症 | 2,008 | 600 | 29.9 | 648 | 92.6 | 85.3 | 100.3 | | 630 | 95.3 | 87.8 | 103.2 | |
| | 喫煙 | 2,008 | 55 | 2.7 | 91 | 60.7 | 45.7 | 79.0 | ▽ | 57 | 96.1 | 72.4 | 125.0 | |
| | 20歳時体重から10kg以上増加 | 1,488 | 590 | 39.7 | 387 | 152.6 | 140.5 | 165.4 | ▲ | 636 | 92.7 | 85.4 | 100.5 | |
| | １回30 分以上の運動習慣なし | 1,487 | 821 | 55.2 | 850 | 96.5 | 90.0 | 103.4 | | 825 | 99.5 | 92.8 | 106.6 | |
| | １日１時間以上身体活動なし | 1,484 | 807 | 54.4 | 702 | 115.0 | 107.2 | 123.2 | ▲ | 734 | 109.9 | 102.4 | 117.7 | ▲ |
| | 歩行速度遅い | 1,477 | 755 | 51.1 | 727 | 103.9 | 96.6 | 111.6 | | 724 | 104.3 | 97.0 | 112.0 | |
| | １年間で体重増減３Kg以上 | 1,475 | 289 | 19.6 | 237 | 122.0 | 108.3 | 136.9 | ▲ | 313 | 92.2 | 81.9 | 103.5 | |
| | 食べる速度が速い | 1,412 | 405 | 28.7 | 319 | 126.8 | 114.8 | 139.8 | ▲ | 408 | 99.2 | 89.8 | 109.4 | |
| | 週３回以上就寝前夕食 | 1,484 | 252 | 17.0 | 144 | 175.2 | 154.3 | 198.3 | ▲ | 246 | 102.6 | 90.4 | 116.1 | |
| | 週３回以上夕食後間食 | 1,481 | 177 | 12.0 | 162 | 109.1 | 93.6 | 126.4 | | 211 | 83.9 | 72.0 | 97.2 | ▽ |
| | 週３回以上朝食を抜く | 1,485 | 157 | 10.6 | 72 | 219.1 | 186.1 | 256.2 | ▲ | 159 | 98.5 | 83.7 | 115.2 | |
| | 飲酒の頻度　毎日 | 1,535 | 60 | 3.9 | 144 | 41.8 | 31.9 | 53.8 | ▽ | 63 | 95.4 | 72.8 | 122.8 | |
| | 飲酒の頻度　時々 | 1,535 | 207 | 13.5 | 306 | 67.6 | 58.7 | 77.5 | ▽ | 230 | 90.1 | 78.2 | 103.2 | |
| | 飲酒の頻度　飲まない | 1,535 | 1,268 | 82.6 | 1,085 | 116.9 | 110.5 | 123.5 | ▲ | 1,242 | 102.1 | 96.5 | 107.8 | |
| | １日飲酒量　１合未満 | 453 | 366 | 80.8 | 391 | 93.5 | 84.2 | 103.6 | | 373 | 98.2 | 88.4 | 108.8 | |
| | １日飲酒量　１～２合未満 | 453 | 66 | 14.6 | 51 | 128.3 | 99.2 | 163.2 | | 59 | 112.6 | 87.1 | 143.3 | |
| | １日飲酒量　２～３合未満 | 453 | 15 | 3.3 | 9 | 172.6 | 96.5 | 284.7 | | 16 | 96.2 | 53.8 | 158.6 | |
| | １日飲酒量　３合以上 | 453 | 6 | 1.3 | 1 | 409.2 | 149.4 | 890.6 | ▲ | 6 | 98.8 | 36.1 | 215.0 | |
| | 睡眠による休養が取れない | 1,468 | 540 | 36.8 | 388 | 139.3 | 127.8 | 151.6 | ▲ | 451 | 119.7 | 109.8 | 130.2 | ▲ |
| | 生活習慣　改善意欲ない | 1,760 | 512 | 29.1 | 499 | 102.7 | 94.0 | 112.0 | | 593 | 86.3 | 79.0 | 94.1 | ▽ |
| | 生活習慣　改善する(6か月以内) | 1,760 | 296 | 16.8 | 468 | 63.2 | 56.2 | 70.8 | ▽ | 257 | 115.3 | 102.5 | 129.2 | ▲ |
| | 生活習慣　改善する(1か月以内) | 1,760 | 218 | 12.4 | 238 | 91.4 | 79.7 | 104.4 | | 269 | 81.0 | 70.6 | 92.5 | ▽ |
| | 生活習慣　取組み済(6か月未満) | 1,760 | 237 | 13.5 | 150 | 157.9 | 138.5 | 179.4 | ▲ | 195 | 121.7 | 106.7 | 138.2 | ▲ |
| | 生活習慣　取組み済(6か月以上) | 1,760 | 497 | 28.2 | 405 | 122.8 | 112.3 | 134.1 | ▲ | 446 | 111.4 | 101.8 | 121.6 | ▲ |
| | 保健指導利用しない | 1,443 | 770 | 53.4 | 846 | 91.0 | 84.7 | 97.7 | ▽ | 789 | 97.6 | 90.8 | 104.7 | |

・判定区分　▲：基準集団（全国または沖縄県）と比べて、該当者が有意に多い　（標準化該当比＞100　かつ　95%信頼区間　下限値＞100）
▽：基準集団（全国または沖縄県）と比べて、該当者が有意に少ない　（標準化該当比＜100　かつ　95%信頼区間上限値＜100）

# 石垣市　質問票の状況, 40-74歳（2017年）

## 該当者割合〔40-74歳〕

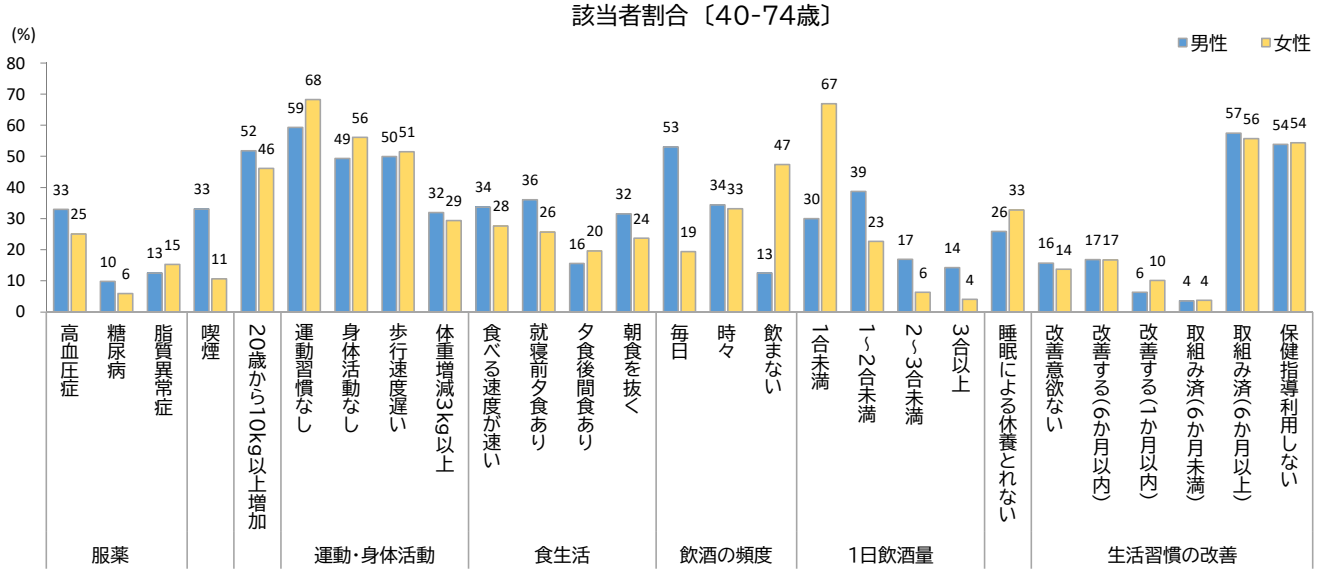


## 標準化該当比〔男性, 40-74歳〕

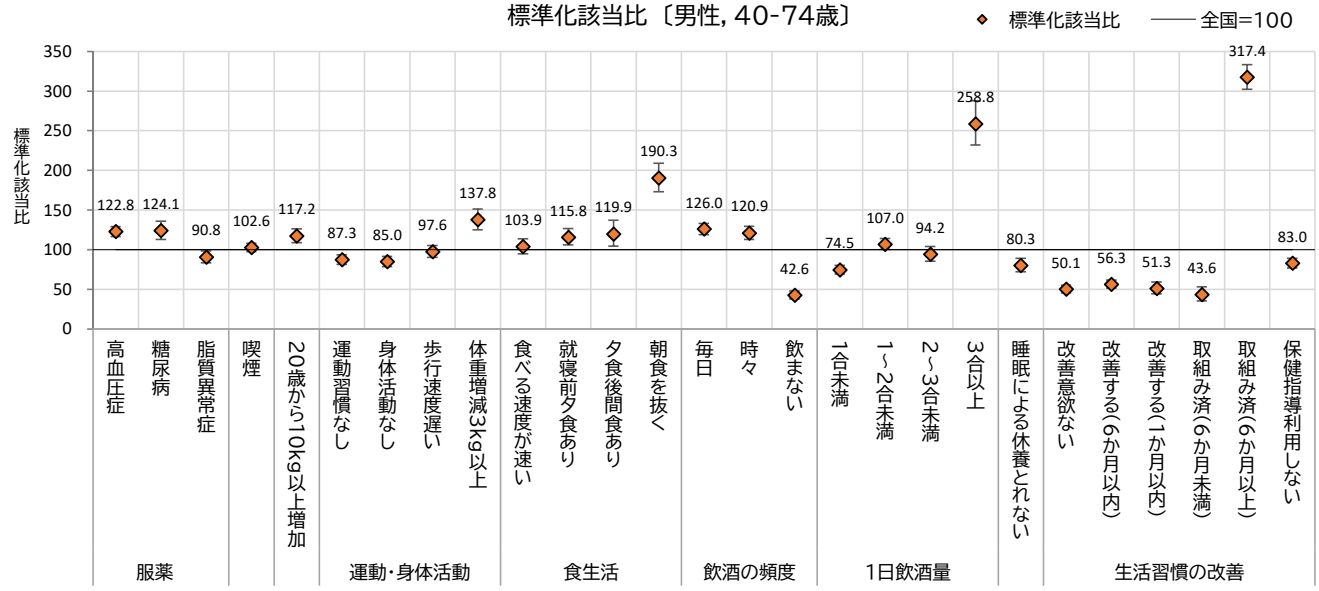


## 標準化該当比〔女性, 40-74歳〕

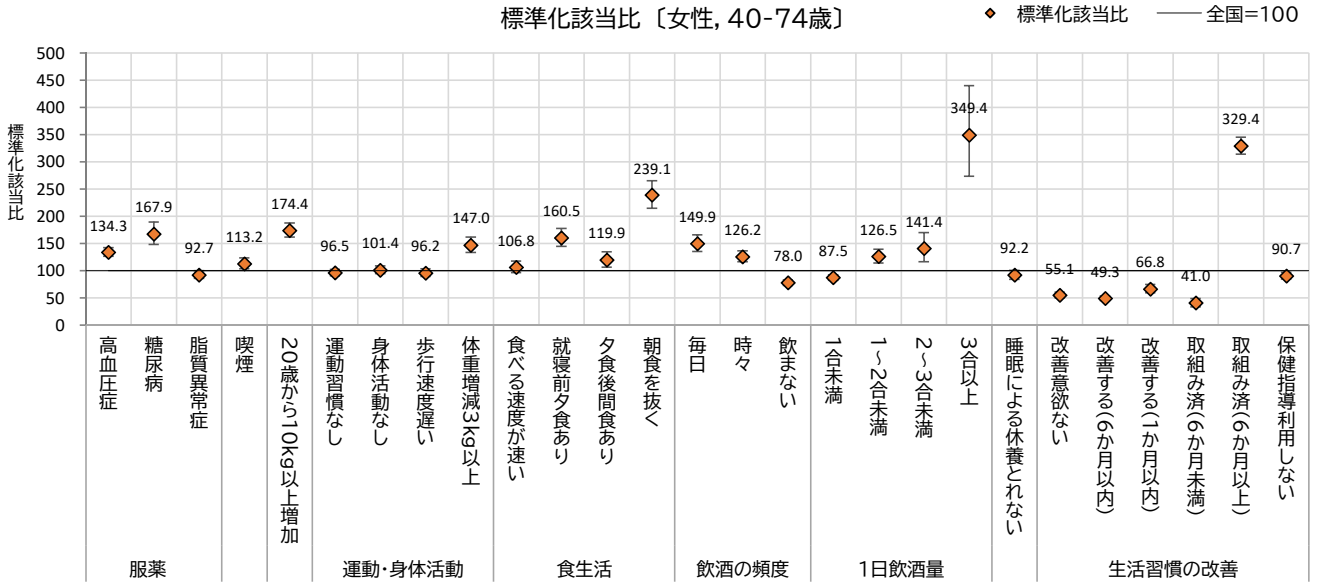


※標準化該当比が100より大きい場合は、基準集団(全国)より該当者が多く、100より小さい場合は少ないことを意味します。
ただし、統計学的に有意に高い(低い)かは、右表の判定区分をご確認ください。

## 石垣市（40-74歳）

| | | 回答者 | 該当者 | | 対全国（全国=100） | | | | | 対沖縄県（沖縄県=100） | | | | |
|---|---|---|---|---|---|---|---|---|---|---|---|---|---|---|
| | | | | | 期待数 | 標準化 | 95%信頼区間 | | 判定 | 期待数 | 標準化 | 95%信頼区間 | | 判定 |
| | | （人） | （人） | （%） | （人） | 該当比 | 下限値 | 上限値 | 区分 | （人） | 該当比 | 下限値 | 上限値 | 区分 |
| 男性 | 服薬　高血圧症 | 4,608 | 1,519 | 33.0 | 1,237 | 122.8 | 116.7 | 129.1 | ▲ | 1,492 | 101.8 | 96.7 | 107.0 | |
| | 服薬　糖尿病 | 4,608 | 455 | 9.9 | 367 | 124.1 | 113.0 | 136.1 | ▲ | 414 | 109.8 | 99.9 | 120.3 | |
| | 服薬　脂質異常症 | 4,608 | 578 | 12.5 | 637 | 90.8 | 83.5 | 98.5 | ▽ | 646 | 89.4 | 82.3 | 97.0 | ▽ |
| | 喫煙 | 4,608 | 1,526 | 33.1 | 1,487 | 102.6 | 97.5 | 107.9 | | 1,387 | 110.0 | 104.6 | 115.7 | ▲ |
| | 20歳時体重から10kg以上増加 | 1,381 | 716 | 51.8 | 611 | 117.2 | 108.8 | 126.1 | ▲ | 731 | 98.0 | 90.9 | 105.4 | |
| | １回30分以上の運動習慣なし | 1,382 | 819 | 59.3 | 938 | 87.3 | 81.4 | 93.5 | ▽ | 872 | 93.9 | 87.6 | 100.5 | |
| | １日１時間以上身体活動なし | 1,386 | 683 | 49.3 | 804 | 85.0 | 78.7 | 91.6 | ▽ | 812 | 84.2 | 78.0 | 90.7 | ▽ |
| | 歩行速度遅い | 1,381 | 690 | 50.0 | 707 | 97.6 | 90.4 | 105.1 | | 741 | 93.1 | 86.3 | 100.3 | |
| | １年間で体重増減３Kg以上 | 1,348 | 430 | 31.9 | 312 | 137.8 | 125.0 | 151.4 | ▲ | 395 | 108.8 | 98.8 | 119.6 | |
| | 食べる速度が速い | 1,384 | 467 | 33.7 | 449 | 103.9 | 94.7 | 113.8 | | 469 | 99.6 | 90.8 | 109.0 | |
| | 週３回以上就寝前夕食 | 1,382 | 499 | 36.1 | 431 | 115.8 | 105.9 | 126.5 | ▲ | 478 | 104.4 | 95.5 | 114.0 | |
| | 週３回以上夕食後間食 | 1,356 | 211 | 15.6 | 176 | 119.9 | 104.2 | 137.2 | ▲ | 196 | 107.7 | 93.7 | 123.3 | |
| | 週３回以上朝食を抜く | 1,378 | 435 | 31.6 | 229 | 190.3 | 172.9 | 209.1 | ▲ | 349 | 124.8 | 113.3 | 137.1 | ▲ |
| | 飲酒の頻度　毎日 | 2,345 | 1,243 | 53.0 | 986 | 126.0 | 119.1 | 133.2 | ▲ | 800 | 155.4 | 146.9 | 164.3 | ▲ |
| | 飲酒の頻度　時々 | 2,345 | 808 | 34.5 | 668 | 120.9 | 112.7 | 129.5 | ▲ | 951 | 85.0 | 79.2 | 91.1 | ▽ |
| | 飲酒の頻度　飲まない | 2,345 | 294 | 12.5 | 690 | 42.6 | 37.9 | 47.7 | ▽ | 594 | 49.5 | 44.0 | 55.5 | ▽ |
| | １日飲酒量　１合未満 | 2,379 | 714 | 30.0 | 958 | 74.5 | 69.1 | 80.2 | ▽ | 784 | 91.0 | 84.5 | 98.0 | ▽ |
| | １日飲酒量　１～２合未満 | 2,379 | 922 | 38.8 | 862 | 107.0 | 100.2 | 114.2 | ▲ | 864 | 106.7 | 99.9 | 113.8 | |
| | １日飲酒量　２～３合未満 | 2,379 | 403 | 16.9 | 428 | 94.2 | 85.2 | 103.9 | | 469 | 85.9 | 77.7 | 94.7 | ▽ |
| | １日飲酒量　３合以上 | 2,379 | 340 | 14.3 | 131 | 258.8 | 232.0 | 287.8 | ▲ | 261 | 130.0 | 116.6 | 144.6 | ▲ |
| | 睡眠による休養が取れない | 1,370 | 355 | 25.9 | 442 | 80.3 | 72.2 | 89.1 | ▽ | 476 | 74.5 | 67.0 | 82.7 | ▽ |
| | 生活習慣　改善意欲ない | 2,828 | 445 | 15.7 | 888 | 50.1 | 45.5 | 55.0 | ▽ | 797 | 55.8 | 50.8 | 61.3 | ▽ |
| | 生活習慣　改善する(6か月以内) | 2,828 | 476 | 16.8 | 845 | 56.3 | 51.4 | 61.6 | ▽ | 672 | 70.8 | 64.6 | 77.4 | ▽ |
| | 生活習慣　改善する(1か月以内) | 2,828 | 180 | 6.4 | 351 | 51.3 | 44.0 | 59.3 | ▽ | 432 | 41.7 | 35.8 | 48.3 | ▽ |
| | 生活習慣　取組み済(6か月未満) | 2,828 | 101 | 3.6 | 232 | 43.6 | 35.5 | 53.0 | ▽ | 277 | 36.4 | 29.6 | 44.2 | ▽ |
| | 生活習慣　取組み済(6か月以上) | 2,828 | 1,626 | 57.5 | 512 | 317.4 | 302.2 | 333.3 | ▲ | 649 | 250.4 | 238.4 | 262.9 | ▲ |
| | 保健指導利用しない | 1,371 | 738 | 53.8 | 889 | 83.0 | 77.1 | 89.2 | ▽ | 808 | 91.3 | 84.9 | 98.2 | ▽ |
| 女性 | 服薬　高血圧症 | 4,545 | 1,140 | 25.1 | 849 | 134.3 | 126.6 | 142.3 | ▲ | 1,091 | 104.5 | 98.6 | 110.8 | |
| | 服薬　糖尿病 | 4,545 | 270 | 5.9 | 161 | 167.9 | 148.5 | 189.2 | ▲ | 220 | 122.7 | 108.5 | 138.2 | ▲ |
| | 服薬　脂質異常症 | 4,545 | 693 | 15.2 | 748 | 92.7 | 85.9 | 99.8 | ▽ | 727 | 95.3 | 88.3 | 102.6 | |
| | 喫煙 | 4,545 | 485 | 10.7 | 428 | 113.2 | 103.4 | 123.8 | ▲ | 424 | 114.4 | 104.4 | 125.0 | ▲ |
| | 20歳時体重から10kg以上増加 | 1,492 | 688 | 46.1 | 395 | 174.4 | 161.6 | 187.9 | ▲ | 604 | 114.0 | 105.6 | 122.8 | ▲ |
| | １回30 分以上の運動習慣なし | 1,487 | 1,015 | 68.3 | 1,052 | 96.5 | 90.6 | 102.6 | | 1,033 | 98.2 | 92.3 | 104.5 | |
| | １日１時間以上身体活動なし | 1,477 | 829 | 56.1 | 817 | 101.4 | 94.7 | 108.6 | | 864 | 96.0 | 89.6 | 102.7 | |
| | 歩行速度遅い | 1,475 | 759 | 51.5 | 789 | 96.2 | 89.5 | 103.3 | | 789 | 96.2 | 89.4 | 103.2 | |
| | １年間で体重増減３Kg以上 | 1,453 | 427 | 29.4 | 290 | 147.0 | 133.4 | 161.6 | ▲ | 384 | 111.3 | 101.0 | 122.4 | ▲ |
| | 食べる速度が速い | 1,475 | 408 | 27.7 | 382 | 106.8 | 96.7 | 117.7 | | 462 | 88.3 | 80.0 | 97.3 | ▽ |
| | 週３回以上就寝前夕食 | 1,478 | 380 | 25.7 | 237 | 160.5 | 144.8 | 177.5 | ▲ | 328 | 115.9 | 104.5 | 128.1 | ▲ |
| | 週３回以上夕食後間食 | 1,460 | 286 | 19.6 | 239 | 119.9 | 106.4 | 134.6 | ▲ | 273 | 104.9 | 93.1 | 117.8 | |
| | 週３回以上朝食を抜く | 1,481 | 351 | 23.7 | 147 | 239.1 | 214.8 | 265.5 | ▲ | 275 | 127.6 | 114.6 | 141.6 | ▲ |
| | 飲酒の頻度　毎日 | 1,958 | 380 | 19.4 | 253 | 149.9 | 135.2 | 165.8 | ▲ | 187 | 203.0 | 183.1 | 224.4 | ▲ |
| | 飲酒の頻度　時々 | 1,958 | 650 | 33.2 | 515 | 126.2 | 116.7 | 136.3 | ▲ | 523 | 124.3 | 114.9 | 134.2 | ▲ |
| | 飲酒の頻度　飲まない | 1,958 | 928 | 47.4 | 1,189 | 78.0 | 73.1 | 83.2 | ▽ | 1,248 | 74.4 | 69.7 | 79.3 | ▽ |
| | １日飲酒量　１合未満 | 1,754 | 1,174 | 66.9 | 1,341 | 87.5 | 82.6 | 92.7 | ▽ | 1,165 | 100.8 | 95.1 | 106.7 | |
| | １日飲酒量　１～２合未満 | 1,754 | 397 | 22.6 | 314 | 126.5 | 114.3 | 139.5 | ▲ | 381 | 104.2 | 94.2 | 115.0 | |
| | １日飲酒量　２～３合未満 | 1,754 | 111 | 6.3 | 78 | 141.4 | 116.3 | 170.3 | ▲ | 147 | 75.6 | 62.2 | 91.1 | ▽ |
| | １日飲酒量　３合以上 | 1,754 | 72 | 4.1 | 21 | 349.4 | 273.4 | 440.1 | ▲ | 61 | 117.7 | 92.1 | 148.3 | |
| | 睡眠による休養が取れない | 1,462 | 479 | 32.8 | 519 | 92.2 | 84.2 | 100.9 | | 556 | 86.2 | 78.7 | 94.3 | ▽ |
| | 生活習慣　改善意欲ない | 3,089 | 424 | 13.7 | 769 | 55.1 | 50.0 | 60.6 | ▽ | 801 | 52.9 | 48.0 | 58.2 | ▽ |
| | 生活習慣　改善する(6か月以内) | 3,089 | 515 | 16.7 | 1,045 | 49.3 | 45.1 | 53.7 | ▽ | 739 | 69.7 | 63.8 | 76.0 | ▽ |
| | 生活習慣　改善する(1か月以内) | 3,089 | 314 | 10.2 | 470 | 66.8 | 59.6 | 74.6 | ▽ | 519 | 60.5 | 54.0 | 67.6 | ▽ |
| | 生活習慣　取組み済(6か月未満) | 3,089 | 116 | 3.8 | 283 | 41.0 | 33.9 | 49.2 | ▽ | 353 | 32.8 | 27.1 | 39.4 | ▽ |
| | 生活習慣　取組み済(6か月以上) | 3,089 | 1,720 | 55.7 | 522 | 329.4 | 314.0 | 345.4 | ▲ | 677 | 254.2 | 242.3 | 266.5 | ▲ |
| | 保健指導利用しない | 1,461 | 794 | 54.3 | 875 | 90.7 | 84.5 | 97.3 | ▽ | 817 | 97.2 | 90.6 | 104.2 | |

・判定区分　▲：基準集団（全国または沖縄県）と比べて、該当者が有意に多い　（標準化該当比＞100　かつ　95%信頼区間　下限値＞100）

▽：基準集団（全国または沖縄県）と比べて、該当者が有意に少ない　（標準化該当比＜100　かつ　95%信頼区間上限値＜100）

# 石垣市　質問票の状況, 40-64歳（2017年）

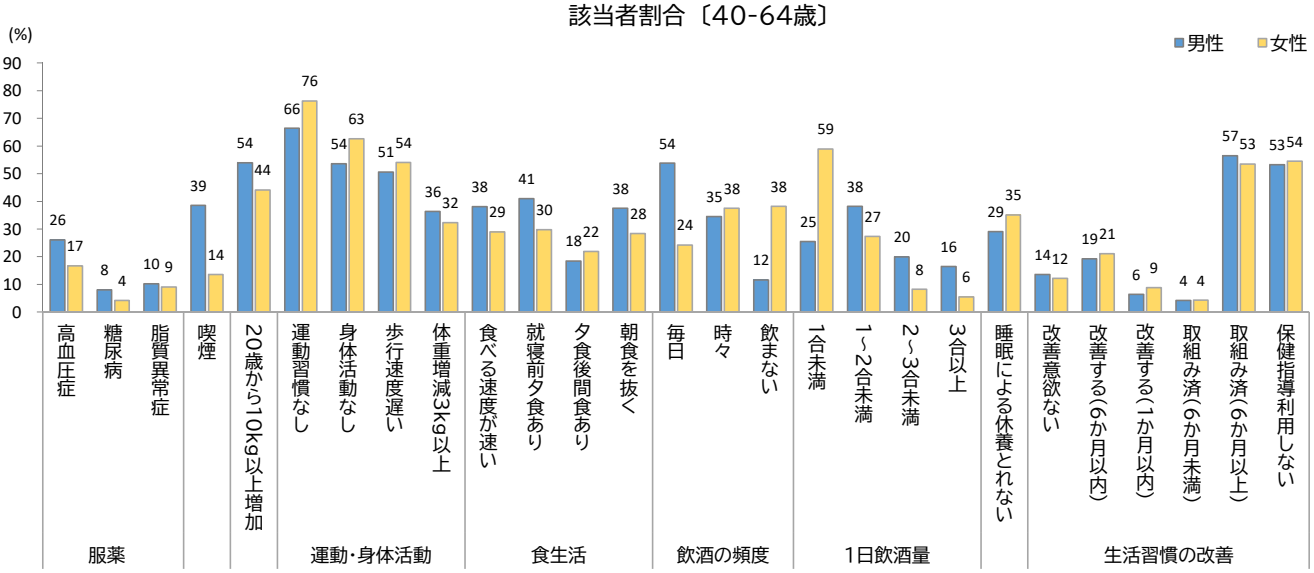


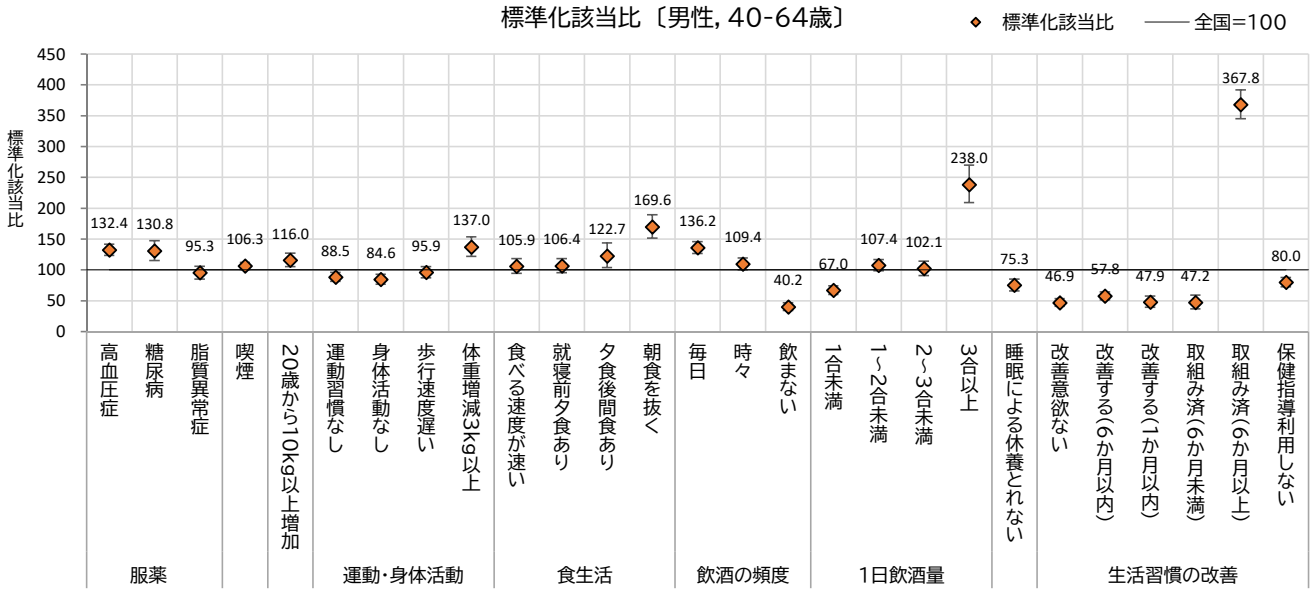


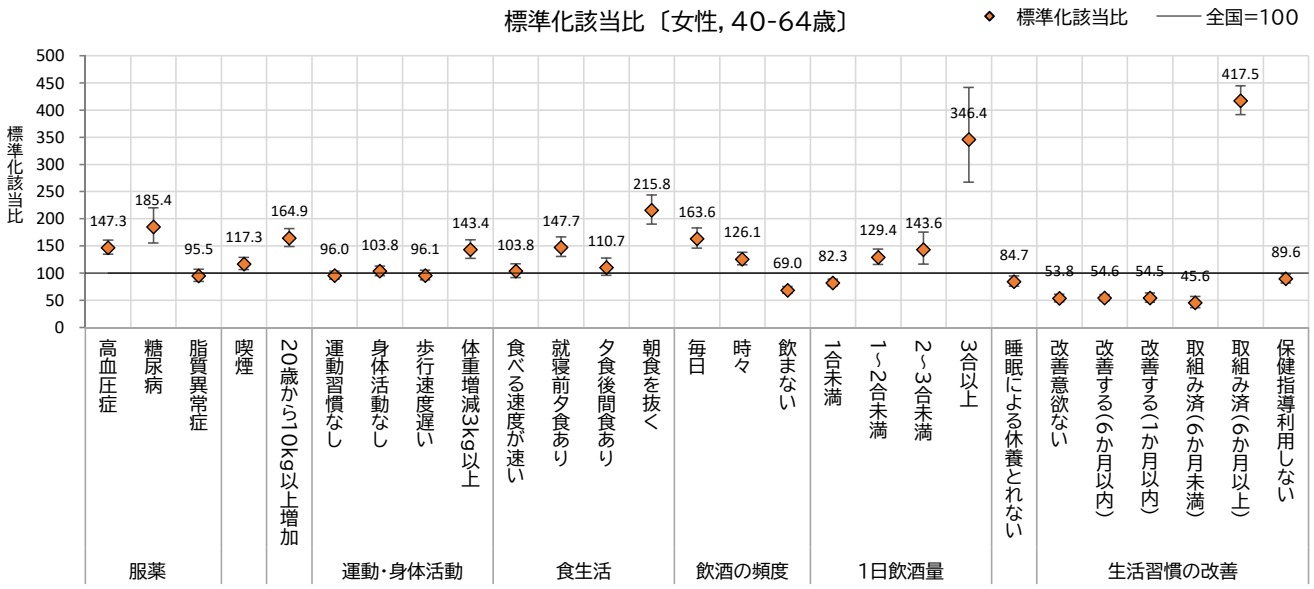


※標準化該当比が100より大きい場合は、基準集団(全国)より該当者が多く、100より小さい場合は少ないことを意味します。
ただし、統計学的に有意に高い(低い)かは、右表の判定区分をご確認ください。

## 石垣市（40-64歳）

| | | 回答者 | 該当者 | | 対全国（全国=100） | | | | | 対沖縄県（沖縄県=100） | | | | |
|---|---|---|---|---|---|---|---|---|---|---|---|---|---|---|
| | | | | | 期待数 | 標準化 | 95%信頼区間 | | 判定 | 期待数 | 標準化 | 95%信頼区間 | | 判定 |
| | | （人） | （人） | （%） | （人） | 該当比 | 下限値 | 上限値 | 区分 | （人） | 該当比 | 下限値 | 上限値 | 区分 |
| 男性 | 服薬　高血圧症 | 3,294 | 859 | 26.1 | 649 | 132.4 | 123.7 | 141.5 | ▲ | 823 | 104.4 | 97.5 | 111.6 | |
| | 服薬　糖尿病 | 3,294 | 263 | 8.0 | 201 | 130.8 | 115.5 | 147.6 | ▲ | 225 | 116.7 | 103.0 | 131.7 | ▲ |
| | 服薬　脂質異常症 | 3,294 | 335 | 10.2 | 351 | 95.3 | 85.4 | 106.1 | | 352 | 95.1 | 85.2 | 105.9 | |
| | 喫煙 | 3,294 | 1,271 | 38.6 | 1,195 | 106.3 | 100.6 | 112.3 | ▲ | 1,152 | 110.3 | 104.4 | 116.6 | ▲ |
| | 20歳時体重から10kg以上増加 | 849 | 458 | 53.9 | 395 | 116.0 | 105.6 | 127.1 | ▲ | 463 | 98.9 | 90.1 | 108.4 | |
| | １回30分以上の運動習慣なし | 854 | 567 | 66.4 | 640 | 88.5 | 81.4 | 96.1 | ▽ | 613 | 92.5 | 85.0 | 100.4 | |
| | １日１時間以上身体活動なし | 852 | 457 | 53.6 | 540 | 84.6 | 77.0 | 92.7 | ▽ | 542 | 84.4 | 76.8 | 92.5 | ▽ |
| | 歩行速度遅い | 849 | 430 | 50.6 | 448 | 95.9 | 87.1 | 105.4 | | 468 | 91.8 | 83.3 | 100.9 | |
| | １年間で体重増減３Kg以上 | 826 | 300 | 36.3 | 219 | 137.0 | 122.0 | 153.5 | ▲ | 278 | 108.0 | 96.1 | 120.9 | |
| | 食べる速度が速い | 851 | 324 | 38.1 | 306 | 105.9 | 94.7 | 118.1 | | 315 | 102.9 | 92.0 | 114.7 | |
| | 週３回以上就寝前夕食 | 853 | 350 | 41.0 | 329 | 106.4 | 95.6 | 118.2 | | 342 | 102.4 | 91.9 | 113.7 | |
| | 週３回以上夕食後間食 | 833 | 154 | 18.5 | 126 | 122.7 | 104.1 | 143.6 | ▲ | 136 | 113.6 | 96.3 | 133.0 | |
| | 週３回以上朝食を抜く | 848 | 318 | 37.5 | 187 | 169.6 | 151.5 | 189.4 | ▲ | 268 | 118.8 | 106.1 | 132.6 | ▲ |
| | 飲酒の頻度　毎日 | 1,472 | 793 | 53.9 | 582 | 136.2 | 126.9 | 146.0 | ▲ | 512 | 154.8 | 144.2 | 166.0 | ▲ |
| | 飲酒の頻度　時々 | 1,472 | 508 | 34.5 | 464 | 109.4 | 100.1 | 119.4 | ▲ | 626 | 81.2 | 74.3 | 88.5 | ▽ |
| | 飲酒の頻度　飲まない | 1,472 | 171 | 11.6 | 426 | 40.2 | 34.4 | 46.7 | ▽ | 334 | 51.2 | 43.8 | 59.5 | ▽ |
| | １日飲酒量　１合未満 | 1,492 | 380 | 25.5 | 568 | 67.0 | 60.4 | 74.0 | ▽ | 429 | 88.5 | 79.8 | 97.9 | ▽ |
| | １日飲酒量　１～２合未満 | 1,492 | 570 | 38.2 | 531 | 107.4 | 98.8 | 116.6 | | 536 | 106.4 | 97.8 | 115.5 | |
| | １日飲酒量　２～３合未満 | 1,492 | 297 | 19.9 | 291 | 102.1 | 90.8 | 114.4 | | 332 | 89.4 | 79.5 | 100.1 | |
| | １日飲酒量　３合以上 | 1,492 | 245 | 16.4 | 103 | 238.0 | 209.2 | 269.8 | ▲ | 195 | 125.9 | 110.6 | 142.7 | ▲ |
| | 睡眠による休養が取れない | 844 | 245 | 29.0 | 325 | 75.3 | 66.2 | 85.3 | ▽ | 332 | 73.9 | 64.9 | 83.8 | ▽ |
| | 生活習慣　改善意欲ない | 1,716 | 234 | 13.6 | 499 | 46.9 | 41.1 | 53.3 | ▽ | 414 | 56.5 | 49.5 | 64.2 | ▽ |
| | 生活習慣　改善する(6か月以内) | 1,716 | 330 | 19.2 | 571 | 57.8 | 51.7 | 64.4 | ▽ | 505 | 65.3 | 58.5 | 72.8 | ▽ |
| | 生活習慣　改善する(1か月以内) | 1,716 | 110 | 6.4 | 229 | 47.9 | 39.4 | 57.8 | ▽ | 274 | 40.2 | 33.0 | 48.4 | ▽ |
| | 生活習慣　取組み済(6か月未満) | 1,716 | 72 | 4.2 | 152 | 47.2 | 36.9 | 59.5 | ▽ | 176 | 41.0 | 32.1 | 51.6 | ▽ |
| | 生活習慣　取組み済(6か月以上) | 1,716 | 970 | 56.5 | 264 | 367.8 | 345.0 | 391.7 | ▲ | 347 | 279.4 | 262.1 | 297.5 | ▲ |
| | 保健指導利用しない | 846 | 451 | 53.3 | 564 | 80.0 | 72.7 | 87.7 | ▽ | 507 | 88.9 | 80.9 | 97.5 | ▽ |
| 女性 | 服薬　高血圧症 | 3,137 | 525 | 16.7 | 356 | 147.3 | 134.9 | 160.4 | ▲ | 503 | 104.3 | 95.6 | 113.7 | |
| | 服薬　糖尿病 | 3,137 | 132 | 4.2 | 71 | 185.4 | 155.1 | 219.9 | ▲ | 101 | 130.5 | 109.2 | 154.8 | ▲ |
| | 服薬　脂質異常症 | 3,137 | 286 | 9.1 | 299 | 95.5 | 84.7 | 107.2 | | 293 | 97.7 | 86.7 | 109.7 | |
| | 喫煙 | 3,137 | 426 | 13.6 | 363 | 117.3 | 106.4 | 129.0 | ▲ | 382 | 111.4 | 101.1 | 122.5 | ▲ |
| | 20歳時体重から10kg以上増加 | 903 | 398 | 44.1 | 241 | 164.9 | 149.1 | 182.0 | ▲ | 352 | 113.1 | 102.2 | 124.7 | ▲ |
| | １回30 分以上の運動習慣なし | 896 | 683 | 76.2 | 712 | 96.0 | 88.9 | 103.5 | | 703 | 97.2 | 90.0 | 104.7 | |
| | １日１時間以上身体活動なし | 892 | 559 | 62.7 | 539 | 103.8 | 95.4 | 112.7 | | 572 | 97.7 | 89.8 | 106.2 | |
| | 歩行速度遅い | 894 | 483 | 54.0 | 503 | 96.1 | 87.7 | 105.1 | | 504 | 95.8 | 87.4 | 104.7 | |
| | １年間で体重増減３Kg以上 | 875 | 283 | 32.3 | 197 | 143.4 | 127.2 | 161.1 | ▲ | 260 | 108.7 | 96.4 | 122.2 | |
| | 食べる速度が速い | 893 | 259 | 29.0 | 250 | 103.8 | 91.5 | 117.2 | | 292 | 88.6 | 78.1 | 100.0 | |
| | 週３回以上就寝前夕食 | 895 | 266 | 29.7 | 180 | 147.7 | 130.5 | 166.5 | ▲ | 231 | 115.1 | 101.7 | 129.8 | ▲ |
| | 週３回以上夕食後間食 | 875 | 192 | 21.9 | 173 | 110.7 | 95.6 | 127.5 | | 188 | 102.0 | 88.1 | 117.5 | |
| | 週３回以上朝食を抜く | 897 | 255 | 28.4 | 118 | 215.8 | 190.1 | 244.0 | ▲ | 211 | 120.7 | 106.3 | 136.4 | ▲ |
| | 飲酒の頻度　毎日 | 1,261 | 306 | 24.3 | 187 | 163.6 | 145.7 | 182.9 | ▲ | 158 | 193.9 | 172.8 | 216.9 | ▲ |
| | 飲酒の頻度　時々 | 1,261 | 473 | 37.5 | 375 | 126.1 | 115.0 | 138.0 | ▲ | 416 | 113.7 | 103.7 | 124.5 | ▲ |
| | 飲酒の頻度　飲まない | 1,261 | 482 | 38.2 | 699 | 69.0 | 62.9 | 75.4 | ▽ | 687 | 70.1 | 64.0 | 76.7 | ▽ |
| | １日飲酒量　１合未満 | 1,177 | 693 | 58.9 | 842 | 82.3 | 76.3 | 88.7 | ▽ | 689 | 100.6 | 93.2 | 108.3 | |
| | １日飲酒量　１～２合未満 | 1,177 | 322 | 27.4 | 249 | 129.4 | 115.6 | 144.3 | ▲ | 307 | 104.8 | 93.7 | 116.9 | |
| | １日飲酒量　２～３合未満 | 1,177 | 97 | 8.2 | 68 | 143.6 | 116.4 | 175.2 | ▲ | 127 | 76.3 | 61.9 | 93.1 | ▽ |
| | １日飲酒量　３合以上 | 1,177 | 65 | 5.5 | 19 | 346.4 | 267.3 | 441.5 | ▲ | 54 | 121.4 | 93.7 | 154.8 | |
| | 睡眠による休養が取れない | 884 | 310 | 35.1 | 366 | 84.7 | 75.5 | 94.7 | ▽ | 377 | 82.2 | 73.3 | 91.8 | ▽ |
| | 生活習慣　改善意欲ない | 1,834 | 224 | 12.2 | 417 | 53.8 | 46.9 | 61.3 | ▽ | 381 | 58.8 | 51.4 | 67.0 | ▽ |
| | 生活習慣　改善する(6か月以内) | 1,834 | 387 | 21.1 | 708 | 54.6 | 49.3 | 60.4 | ▽ | 554 | 69.9 | 63.1 | 77.2 | ▽ |
| | 生活習慣　改善する(1か月以内) | 1,834 | 163 | 8.9 | 299 | 54.5 | 46.4 | 63.5 | ▽ | 326 | 49.9 | 42.6 | 58.2 | ▽ |
| | 生活習慣　取組み済(6か月未満) | 1,834 | 80 | 4.4 | 175 | 45.6 | 36.2 | 56.8 | ▽ | 215 | 37.3 | 29.6 | 46.4 | ▽ |
| | 生活習慣　取組み済(6か月以上) | 1,834 | 980 | 53.4 | 235 | 417.5 | 391.8 | 444.5 | ▲ | 358 | 273.4 | 256.5 | 291.0 | ▲ |
| | 保健指導利用しない | 894 | 487 | 54.5 | 543 | 89.6 | 81.8 | 98.0 | ▽ | 508 | 95.9 | 87.6 | 104.8 | |

・判定区分　▲：基準集団（全国または沖縄県）と比べて、該当者が有意に多い　（標準化該当比＞100　かつ　95%信頼区間　下限値＞100）

▽：基準集団（全国または沖縄県）と比べて、該当者が有意に少ない　（標準化該当比＜100　かつ　95%信頼区間上限値＜100）

# 石垣市　質問票の状況, 65-74歳（2017年）

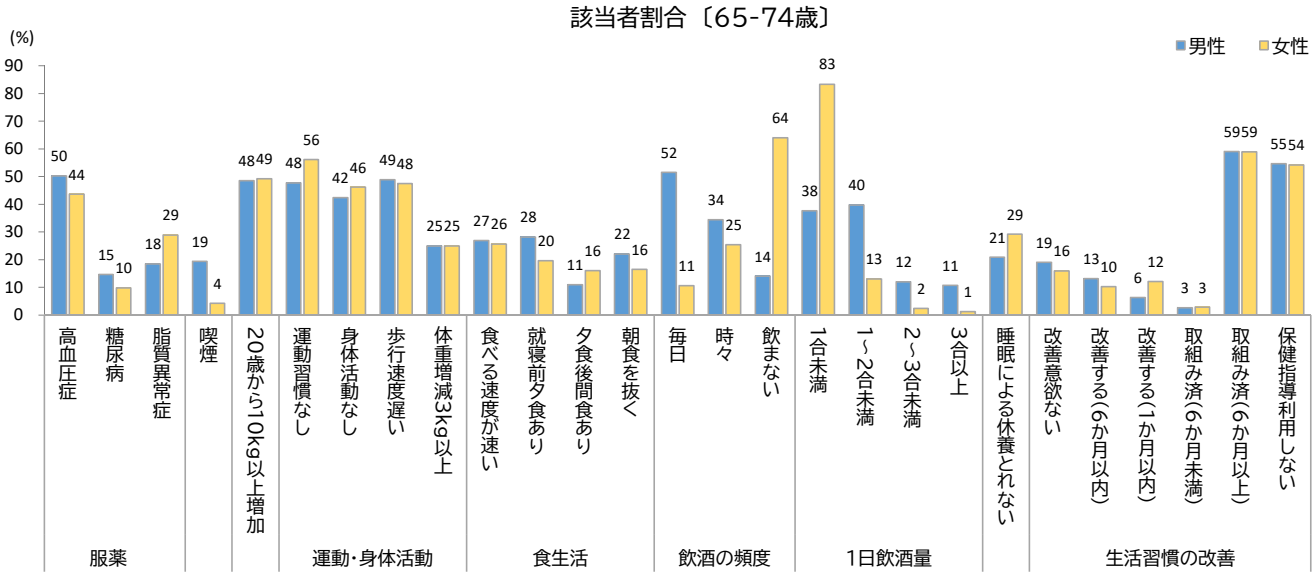


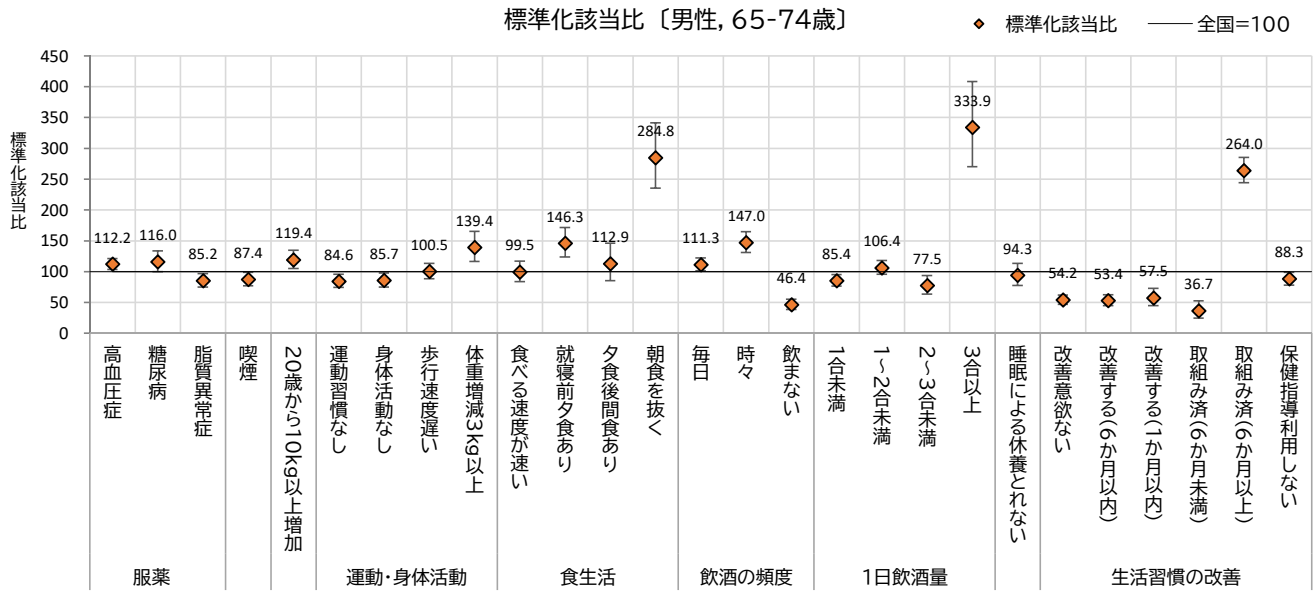


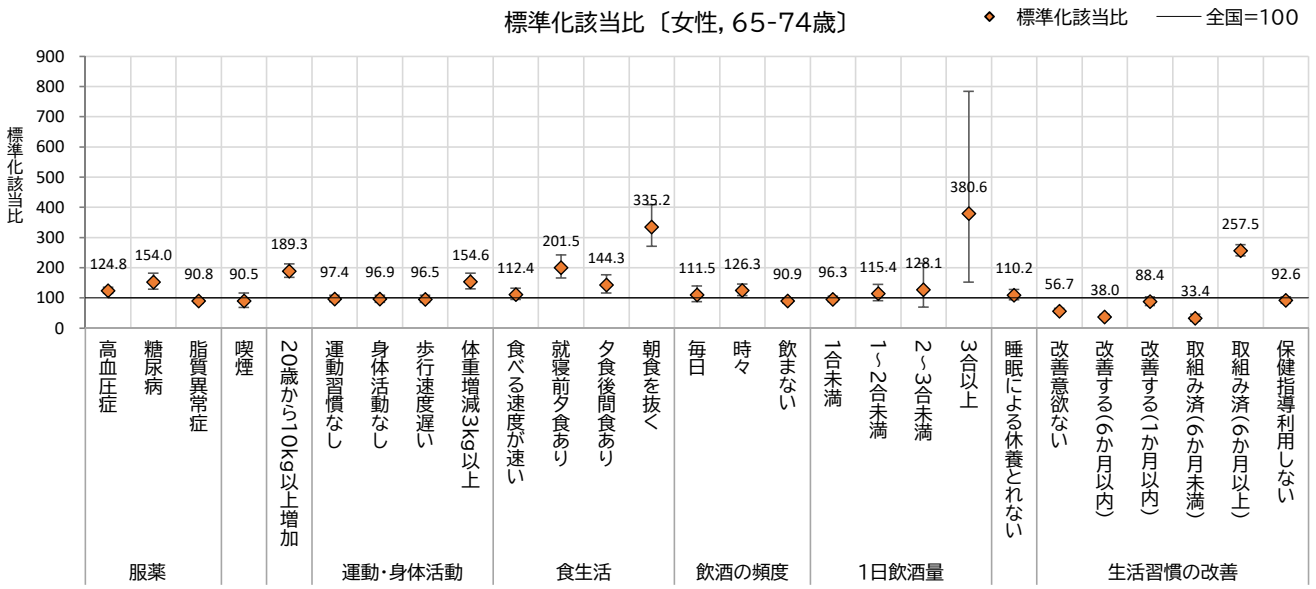


※標準化該当比が100より大きい場合は、基準集団(全国)より該当者が多く、100より小さい場合は少ないことを意味します。
ただし、統計学的に有意に高い(低い)かは、右表の判定区分をご確認ください。

## 石垣市（65-74歳）

| | | 回答者 | 該当者 | | 対全国（全国=100） | | | | | 対沖縄県（沖縄県=100） | | | | |
|---|---|---|---|---|---|---|---|---|---|---|---|---|---|---|
| | | | | | 期待数 | 標準化 | 95%信頼区間 | | 判定 | 期待数 | 標準化 | 95%信頼区間 | | 判定 |
| | | （人） | （人） | （%） | （人） | 該当比 | 下限値 | 上限値 | 区分 | （人） | 該当比 | 下限値 | 上限値 | 区分 |
| 男性 | 服薬　高血圧症 | 1,314 | 660 | 50.2 | 588 | 112.2 | 103.8 | 121.1 | ▲ | 669 | 98.6 | 91.2 | 106.4 | |
| | 服薬　糖尿病 | 1,314 | 192 | 14.6 | 166 | 116.0 | 100.2 | 133.6 | ▲ | 189 | 101.5 | 87.7 | 117.0 | |
| | 服薬　脂質異常症 | 1,314 | 243 | 18.5 | 285 | 85.2 | 74.8 | 96.6 | ▽ | 294 | 82.6 | 72.6 | 93.7 | ▽ |
| | 喫煙 | 1,314 | 255 | 19.4 | 292 | 87.4 | 77.0 | 98.8 | ▽ | 235 | 108.6 | 95.6 | 122.7 | |
| | 20歳時体重から10kg以上増加 | 532 | 258 | 48.5 | 216 | 119.4 | 105.3 | 134.9 | ▲ | 268 | 96.3 | 84.9 | 108.8 | |
| | １回30分以上の運動習慣なし | 528 | 252 | 47.7 | 298 | 84.6 | 74.5 | 95.7 | ▽ | 259 | 97.3 | 85.6 | 110.0 | |
| | １日１時間以上身体活動なし | 534 | 226 | 42.3 | 264 | 85.7 | 74.9 | 97.7 | ▽ | 270 | 83.7 | 73.2 | 95.4 | ▽ |
| | 歩行速度遅い | 532 | 260 | 48.9 | 259 | 100.5 | 88.6 | 113.5 | | 273 | 95.4 | 84.1 | 107.7 | |
| | １年間で体重増減３Kg以上 | 522 | 130 | 24.9 | 93 | 139.4 | 116.5 | 165.6 | ▲ | 117 | 110.8 | 92.5 | 131.5 | |
| | 食べる速度が速い | 533 | 143 | 26.8 | 144 | 99.5 | 83.9 | 117.2 | | 154 | 92.9 | 78.3 | 109.4 | |
| | 週３回以上就寝前夕食 | 529 | 149 | 28.2 | 102 | 146.3 | 123.7 | 171.8 | ▲ | 136 | 109.6 | 92.7 | 128.7 | |
| | 週３回以上夕食後間食 | 523 | 57 | 10.9 | 50 | 112.9 | 85.5 | 146.3 | | 60 | 94.5 | 71.6 | 122.5 | |
| | 週３回以上朝食を抜く | 530 | 117 | 22.1 | 41 | 284.8 | 235.5 | 341.3 | ▲ | 81 | 144.7 | 119.7 | 173.5 | ▲ |
| | 飲酒の頻度　毎日 | 873 | 450 | 51.5 | 404 | 111.3 | 101.3 | 122.1 | ▲ | 288 | 156.4 | 142.3 | 171.6 | ▲ |
| | 飲酒の頻度　時々 | 873 | 300 | 34.4 | 204 | 147.0 | 130.9 | 164.6 | ▲ | 325 | 92.4 | 82.2 | 103.4 | |
| | 飲酒の頻度　飲まない | 873 | 123 | 14.1 | 265 | 46.4 | 38.6 | 55.4 | ▽ | 260 | 47.2 | 39.2 | 56.3 | ▽ |
| | １日飲酒量　１合未満 | 887 | 334 | 37.7 | 391 | 85.4 | 76.5 | 95.1 | ▽ | 355 | 94.1 | 84.3 | 104.7 | |
| | １日飲酒量　１～２合未満 | 887 | 352 | 39.7 | 331 | 106.4 | 95.5 | 118.1 | | 328 | 107.2 | 96.3 | 119.0 | |
| | １日飲酒量　２～３合未満 | 887 | 106 | 12.0 | 137 | 77.5 | 63.5 | 93.8 | ▽ | 137 | 77.4 | 63.4 | 93.6 | ▽ |
| | １日飲酒量　３合以上 | 887 | 95 | 10.7 | 28 | 333.9 | 270.1 | 408.1 | ▲ | 67 | 142.2 | 115.0 | 173.8 | ▲ |
| | 睡眠による休養が取れない | 526 | 110 | 20.9 | 117 | 94.3 | 77.5 | 113.6 | | 145 | 75.9 | 62.4 | 91.5 | ▽ |
| | 生活習慣　改善意欲ない | 1,112 | 211 | 19.0 | 389 | 54.2 | 47.1 | 62.0 | ▽ | 383 | 55.1 | 47.9 | 63.1 | ▽ |
| | 生活習慣　改善する(6か月以内) | 1,112 | 146 | 13.1 | 274 | 53.4 | 45.1 | 62.8 | ▽ | 167 | 87.2 | 73.7 | 102.6 | |
| | 生活習慣　改善する(1か月以内) | 1,112 | 70 | 6.3 | 122 | 57.5 | 44.9 | 72.7 | ▽ | 158 | 44.4 | 34.6 | 56.1 | ▽ |
| | 生活習慣　取組み済(6か月未満) | 1,112 | 29 | 2.6 | 79 | 36.7 | 24.6 | 52.7 | ▽ | 102 | 28.5 | 19.1 | 40.9 | ▽ |
| | 生活習慣　取組み済(6か月以上) | 1,112 | 656 | 59.0 | 248 | 264.0 | 244.2 | 285.0 | ▲ | 302 | 217.1 | 200.8 | 234.4 | ▲ |
| | 保健指導利用しない | 525 | 287 | 54.7 | 325 | 88.3 | 78.4 | 99.1 | ▽ | 301 | 95.5 | 84.8 | 107.2 | |
| 女性 | 服薬　高血圧症 | 1,408 | 615 | 43.7 | 493 | 124.8 | 115.2 | 135.1 | ▲ | 587 | 104.7 | 96.6 | 113.3 | |
| | 服薬　糖尿病 | 1,408 | 138 | 9.8 | 90 | 154.0 | 129.3 | 181.9 | ▲ | 119 | 116.0 | 97.4 | 137.0 | |
| | 服薬　脂質異常症 | 1,408 | 407 | 28.9 | 448 | 90.8 | 82.2 | 100.1 | | 434 | 93.7 | 84.8 | 103.2 | |
| | 喫煙 | 1,408 | 59 | 4.2 | 65 | 90.5 | 68.9 | 116.7 | | 42 | 141.5 | 107.7 | 182.5 | ▲ |
| | 20歳時体重から10kg以上増加 | 589 | 290 | 49.2 | 153 | 189.3 | 168.1 | 212.4 | ▲ | 252 | 115.3 | 102.4 | 129.3 | ▲ |
| | １回30 分以上の運動習慣なし | 591 | 332 | 56.2 | 341 | 97.4 | 87.2 | 108.5 | | 330 | 100.5 | 90.0 | 111.9 | |
| | １日１時間以上身体活動なし | 585 | 270 | 46.2 | 279 | 96.9 | 85.7 | 109.2 | | 292 | 92.6 | 81.9 | 104.3 | |
| | 歩行速度遅い | 581 | 276 | 47.5 | 286 | 96.5 | 85.4 | 108.5 | | 285 | 96.8 | 85.7 | 109.0 | |
| | １年間で体重増減３Kg以上 | 578 | 144 | 24.9 | 93 | 154.6 | 130.4 | 182.0 | ▲ | 123 | 116.8 | 98.5 | 137.5 | |
| | 食べる速度が速い | 582 | 149 | 25.6 | 133 | 112.4 | 95.1 | 132.0 | | 170 | 87.9 | 74.4 | 103.2 | |
| | 週３回以上就寝前夕食 | 583 | 114 | 19.6 | 57 | 201.5 | 166.2 | 242.1 | ▲ | 97 | 117.6 | 97.0 | 141.2 | |
| | 週３回以上夕食後間食 | 585 | 94 | 16.1 | 65 | 144.3 | 116.6 | 176.6 | ▲ | 84 | 111.3 | 89.9 | 136.2 | |
| | 週３回以上朝食を抜く | 584 | 96 | 16.4 | 29 | 335.2 | 271.5 | 409.4 | ▲ | 64 | 150.3 | 121.8 | 183.6 | ▲ |
| | 飲酒の頻度　毎日 | 697 | 74 | 10.6 | 66 | 111.5 | 87.5 | 140.0 | | 29 | 251.6 | 197.6 | 315.9 | ▲ |
| | 飲酒の頻度　時々 | 697 | 177 | 25.4 | 140 | 126.3 | 108.3 | 146.3 | ▲ | 107 | 165.1 | 141.7 | 191.3 | ▲ |
| | 飲酒の頻度　飲まない | 697 | 446 | 64.0 | 490 | 90.9 | 82.7 | 99.8 | ▽ | 560 | 79.6 | 72.4 | 87.3 | ▽ |
| | １日飲酒量　１合未満 | 577 | 481 | 83.4 | 499 | 96.3 | 87.9 | 105.3 | | 476 | 101.1 | 92.2 | 110.5 | |
| | １日飲酒量　１～２合未満 | 577 | 75 | 13.0 | 65 | 115.4 | 90.8 | 144.7 | | 74 | 101.6 | 79.9 | 127.4 | |
| | １日飲酒量　２～３合未満 | 577 | 14 | 2.4 | 11 | 128.1 | 70.0 | 215.0 | | 20 | 71.5 | 39.1 | 120.0 | |
| | １日飲酒量　３合以上 | 577 | 7 | 1.2 | 2 | 380.6 | 152.5 | 784.2 | ▲ | 8 | 91.9 | 36.8 | 189.4 | |
| | 睡眠による休養が取れない | 578 | 169 | 29.2 | 153 | 110.2 | 94.2 | 128.2 | | 178 | 94.8 | 81.0 | 110.2 | |
| | 生活習慣　改善意欲ない | 1,255 | 200 | 15.9 | 352 | 56.7 | 49.1 | 65.2 | ▽ | 420 | 47.6 | 41.2 | 54.7 | ▽ |
| | 生活習慣　改善する(6か月以内) | 1,255 | 128 | 10.2 | 337 | 38.0 | 31.7 | 45.2 | ▽ | 185 | 69.0 | 57.6 | 82.0 | ▽ |
| | 生活習慣　改善する(1か月以内) | 1,255 | 151 | 12.0 | 171 | 88.4 | 74.8 | 103.7 | | 193 | 78.4 | 66.4 | 91.9 | ▽ |
| | 生活習慣　取組み済(6か月未満) | 1,255 | 36 | 2.9 | 108 | 33.4 | 23.4 | 46.3 | ▽ | 139 | 26.0 | 18.2 | 35.9 | ▽ |
| | 生活習慣　取組み済(6か月以上) | 1,255 | 740 | 59.0 | 287 | 257.5 | 239.2 | 276.7 | ▲ | 318 | 232.6 | 216.2 | 250.0 | ▲ |
| | 保健指導利用しない | 567 | 307 | 54.1 | 332 | 92.6 | 82.5 | 103.5 | | 309 | 99.4 | 88.6 | 111.1 | |

・判定区分　▲：基準集団（全国または沖縄県）と比べて、該当者が有意に多い　（標準化該当比＞100　かつ　95%信頼区間　下限値＞100）
▽：基準集団（全国または沖縄県）と比べて、該当者が有意に少ない　（標準化該当比＜100　かつ　95%信頼区間上限値＜100）

# 浦添市　質問票の状況, 40-74歳（2017年）

## 該当者割合〔40-74歳〕

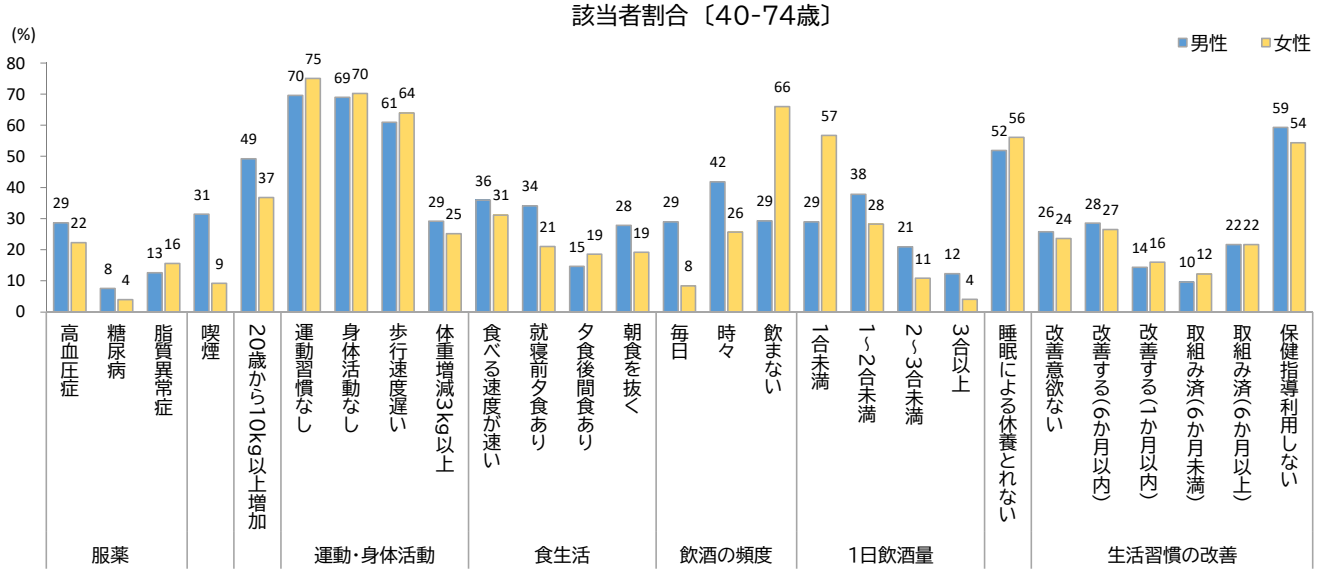


## 標準化該当比〔男性, 40-74歳〕

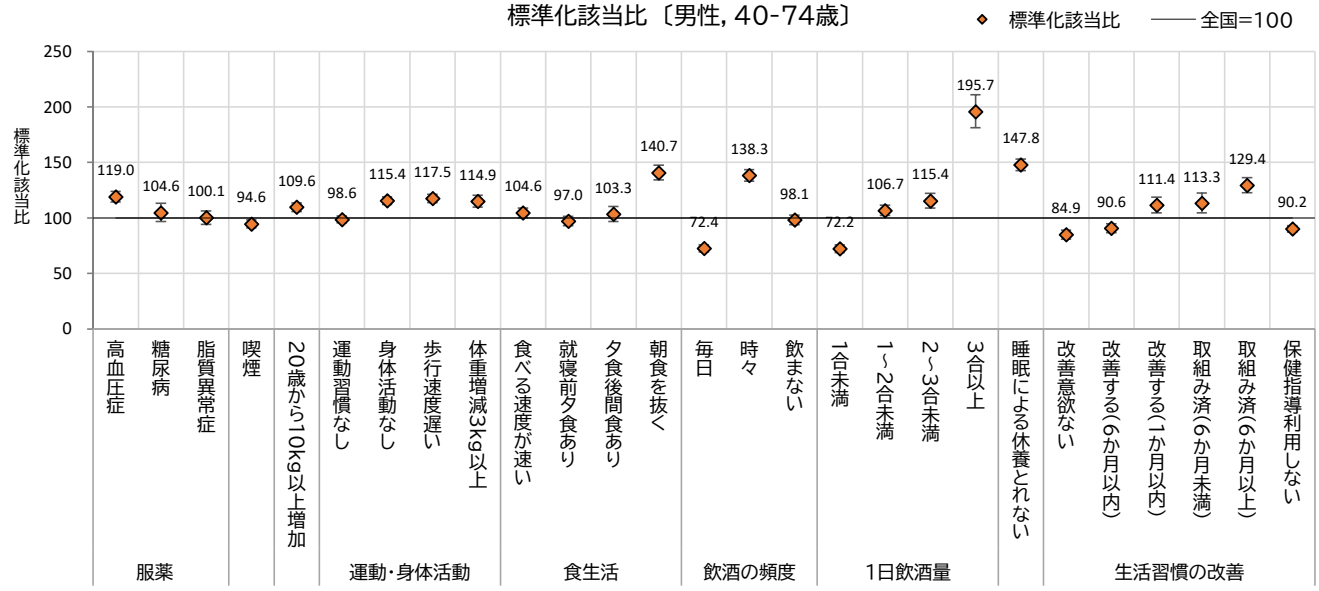


## 標準化該当比〔女性, 40-74歳〕

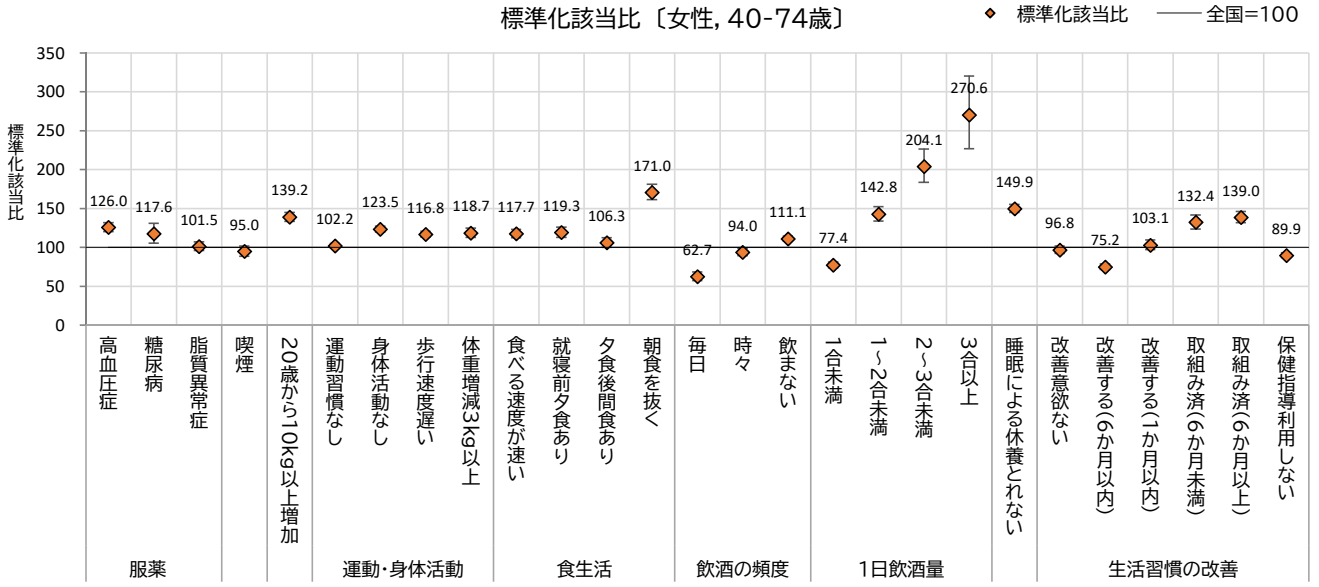


※標準化該当比が100より大きい場合は、基準集団(全国)より該当者が多く、100より小さい場合は少ないことを意味します。
ただし、統計学的に有意に高い(低い)かは、右表の判定区分をご確認ください。

## 浦添市（40-74歳）

| | | 回答者 | 該当者 | | 対全国（全国=100） | | | | | 対沖縄県（沖縄県=100） | | | | |
|---|---|---|---|---|---|---|---|---|---|---|---|---|---|---|
| | | | | | 期待数 | 標準化 | 95%信頼区間 | | 判定 | 期待数 | 標準化 | 95%信頼区間 | | 判定 |
| | | （人） | （人） | （%） | （人） | 該当比 | 下限値 | 上限値 | 区分 | （人） | 該当比 | 下限値 | 上限値 | 区分 |
| 男性 | 服薬　高血圧症 | 8,498 | 2,436 | 28.7 | 2,047 | 119.0 | 114.3 | 123.8 | ▲ | 2,507 | 97.2 | 93.4 | 101.1 | |
| | 服薬　糖尿病 | 8,498 | 639 | 7.5 | 611 | 104.6 | 96.7 | 113.1 | | 694 | 92.1 | 85.1 | 99.5 | ▽ |
| | 服薬　脂質異常症 | 8,498 | 1,069 | 12.6 | 1,068 | 100.1 | 94.2 | 106.3 | | 1,085 | 98.5 | 92.7 | 104.6 | |
| | 喫煙 | 8,498 | 2,673 | 31.5 | 2,827 | 94.6 | 91.0 | 98.2 | ▽ | 2,686 | 99.5 | 95.8 | 103.4 | |
| | 20歳時体重から10kg以上増加 | 6,271 | 3,085 | 49.2 | 2,815 | 109.6 | 105.8 | 113.5 | ▲ | 3,343 | 92.3 | 89.0 | 95.6 | ▽ |
| | １回30分以上の運動習慣なし | 6,275 | 4,369 | 69.6 | 4,431 | 98.6 | 95.7 | 101.6 | | 4,208 | 103.8 | 100.8 | 106.9 | ▲ |
| | １日１時間以上身体活動なし | 6,275 | 4,326 | 68.9 | 3,749 | 115.4 | 112.0 | 118.9 | ▲ | 3,786 | 114.3 | 110.9 | 117.7 | ▲ |
| | 歩行速度遅い | 6,278 | 3,826 | 60.9 | 3,257 | 117.5 | 113.8 | 121.2 | ▲ | 3,415 | 112.0 | 108.5 | 115.6 | ▲ |
| | １年間で体重増減３Kg以上 | 6,246 | 1,821 | 29.2 | 1,585 | 114.9 | 109.7 | 120.3 | ▲ | 1,996 | 91.2 | 87.1 | 95.5 | ▽ |
| | 食べる速度が速い | 6,259 | 2,250 | 35.9 | 2,152 | 104.6 | 100.3 | 109.0 | ▲ | 2,242 | 100.4 | 96.3 | 104.6 | |
| | 週３回以上就寝前夕食 | 6,270 | 2,137 | 34.1 | 2,202 | 97.0 | 93.0 | 101.2 | | 2,343 | 91.2 | 87.4 | 95.2 | ▽ |
| | 週３回以上夕食後間食 | 6,248 | 913 | 14.6 | 884 | 103.3 | 96.7 | 110.2 | | 972 | 93.9 | 87.9 | 100.2 | |
| | 週３回以上朝食を抜く | 6,260 | 1,744 | 27.9 | 1,240 | 140.7 | 134.1 | 147.4 | ▲ | 1,798 | 97.0 | 92.5 | 101.7 | |
| | 飲酒の頻度　毎日 | 6,661 | 1,927 | 28.9 | 2,660 | 72.4 | 69.2 | 75.7 | ▽ | 2,260 | 85.3 | 81.5 | 89.2 | ▽ |
| | 飲酒の頻度　時々 | 6,661 | 2,787 | 41.8 | 2,016 | 138.3 | 133.2 | 143.5 | ▲ | 2,764 | 100.8 | 97.1 | 104.7 | |
| | 飲酒の頻度　飲まない | 6,661 | 1,947 | 29.2 | 1,985 | 98.1 | 93.8 | 102.5 | | 1,638 | 118.9 | 113.7 | 124.3 | ▲ |
| | １日飲酒量　１合未満 | 5,535 | 1,605 | 29.0 | 2,223 | 72.2 | 68.7 | 75.8 | ▽ | 1,717 | 93.5 | 88.9 | 98.1 | ▽ |
| | １日飲酒量　１～２合未満 | 5,535 | 2,095 | 37.9 | 1,963 | 106.7 | 102.2 | 111.4 | ▲ | 1,988 | 105.4 | 100.9 | 110.0 | ▲ |
| | １日飲酒量　２～３合未満 | 5,535 | 1,156 | 20.9 | 1,002 | 115.4 | 108.8 | 122.2 | ▲ | 1,155 | 100.1 | 94.4 | 106.0 | |
| | １日飲酒量　３合以上 | 5,535 | 679 | 12.3 | 347 | 195.7 | 181.2 | 210.9 | ▲ | 675 | 100.6 | 93.2 | 108.4 | |
| | 睡眠による休養が取れない | 6,264 | 3,254 | 51.9 | 2,202 | 147.8 | 142.8 | 153.0 | ▲ | 2,309 | 141.0 | 136.1 | 145.9 | ▲ |
| | 生活習慣　改善意欲ない | 6,625 | 1,710 | 25.8 | 2,014 | 84.9 | 80.9 | 89.0 | ▽ | 1,743 | 98.1 | 93.5 | 102.9 | |
| | 生活習慣　改善する(6か月以内) | 6,625 | 1,888 | 28.5 | 2,084 | 90.6 | 86.6 | 94.8 | ▽ | 1,764 | 107.0 | 102.2 | 111.9 | ▲ |
| | 生活習慣　改善する(1か月以内) | 6,625 | 950 | 14.3 | 852 | 111.4 | 104.5 | 118.8 | ▲ | 1,032 | 92.0 | 86.3 | 98.1 | ▽ |
| | 生活習慣　取組み済(6か月未満) | 6,625 | 639 | 9.6 | 564 | 113.3 | 104.7 | 122.4 | ▲ | 669 | 95.5 | 88.2 | 103.2 | |
| | 生活習慣　取組み済(6か月以上) | 6,625 | 1,438 | 21.7 | 1,111 | 129.4 | 122.8 | 136.3 | ▲ | 1,416 | 101.6 | 96.4 | 107.0 | |
| | 保健指導利用しない | 6,248 | 3,705 | 59.3 | 4,110 | 90.2 | 87.3 | 93.1 | ▽ | 3,722 | 99.6 | 96.4 | 102.8 | |
| 女性 | 服薬　高血圧症 | 8,471 | 1,886 | 22.3 | 1,497 | 126.0 | 120.4 | 131.8 | ▲ | 1,932 | 97.6 | 93.2 | 102.1 | |
| | 服薬　糖尿病 | 8,471 | 334 | 3.9 | 284 | 117.6 | 105.4 | 130.9 | ▲ | 388 | 86.0 | 77.0 | 95.7 | ▽ |
| | 服薬　脂質異常症 | 8,471 | 1,321 | 15.6 | 1,302 | 101.5 | 96.1 | 107.1 | | 1,270 | 104.0 | 98.5 | 109.8 | |
| | 喫煙 | 8,470 | 782 | 9.2 | 823 | 95.0 | 88.5 | 101.9 | | 829 | 94.4 | 87.9 | 101.2 | |
| | 20歳時体重から10kg以上増加 | 6,110 | 2,249 | 36.8 | 1,616 | 139.2 | 133.5 | 145.0 | ▲ | 2,431 | 92.5 | 88.7 | 96.4 | ▽ |
| | １回30 分以上の運動習慣なし | 6,103 | 4,583 | 75.1 | 4,486 | 102.2 | 99.2 | 105.2 | | 4,433 | 103.4 | 100.4 | 106.4 | ▲ |
| | １日１時間以上身体活動なし | 6,103 | 4,283 | 70.2 | 3,468 | 123.5 | 119.8 | 127.3 | ▲ | 3,684 | 116.3 | 112.8 | 119.8 | ▲ |
| | 歩行速度遅い | 6,097 | 3,899 | 63.9 | 3,337 | 116.8 | 113.2 | 120.6 | ▲ | 3,346 | 116.5 | 112.9 | 120.3 | ▲ |
| | １年間で体重増減３Kg以上 | 6,071 | 1,530 | 25.2 | 1,289 | 118.7 | 112.8 | 124.8 | ▲ | 1,692 | 90.4 | 85.9 | 95.1 | ▽ |
| | 食べる速度が速い | 6,052 | 1,886 | 31.2 | 1,602 | 117.7 | 112.5 | 123.2 | ▲ | 1,921 | 98.2 | 93.8 | 102.7 | |
| | 週３回以上就寝前夕食 | 6,103 | 1,286 | 21.1 | 1,078 | 119.3 | 112.8 | 126.0 | ▲ | 1,444 | 89.0 | 84.2 | 94.0 | ▽ |
| | 週３回以上夕食後間食 | 6,087 | 1,128 | 18.5 | 1,062 | 106.3 | 100.1 | 112.6 | ▲ | 1,188 | 95.0 | 89.5 | 100.7 | |
| | 週３回以上朝食を抜く | 6,093 | 1,169 | 19.2 | 684 | 171.0 | 161.3 | 181.1 | ▲ | 1,241 | 94.2 | 88.9 | 99.8 | ▽ |
| | 飲酒の頻度　毎日 | 6,258 | 523 | 8.4 | 834 | 62.7 | 57.5 | 68.3 | ▽ | 653 | 80.1 | 73.4 | 87.3 | ▽ |
| | 飲酒の頻度　時々 | 6,258 | 1,604 | 25.6 | 1,706 | 94.0 | 89.5 | 98.7 | ▽ | 1,775 | 90.4 | 86.0 | 94.9 | ▽ |
| | 飲酒の頻度　飲まない | 6,258 | 4,131 | 66.0 | 3,718 | 111.1 | 107.7 | 114.5 | ▲ | 3,830 | 107.9 | 104.6 | 111.2 | ▲ |
| | １日飲酒量　１合未満 | 3,315 | 1,882 | 56.8 | 2,432 | 77.4 | 73.9 | 81.0 | ▽ | 2,030 | 92.7 | 88.6 | 97.0 | ▽ |
| | １日飲酒量　１～２合未満 | 3,315 | 937 | 28.3 | 656 | 142.8 | 133.8 | 152.2 | ▲ | 808 | 115.9 | 108.6 | 123.6 | ▲ |
| | １日飲酒量　２～３合未満 | 3,315 | 361 | 10.9 | 177 | 204.1 | 183.6 | 226.3 | ▲ | 333 | 108.4 | 97.5 | 120.2 | |
| | １日飲酒量　３合以上 | 3,315 | 135 | 4.1 | 50 | 270.6 | 226.9 | 320.3 | ▲ | 143 | 94.2 | 79.0 | 111.5 | |
| | 睡眠による休養が取れない | 6,081 | 3,413 | 56.1 | 2,276 | 149.9 | 145.0 | 155.1 | ▲ | 2,417 | 141.2 | 136.5 | 146.0 | ▲ |
| | 生活習慣　改善意欲ない | 6,803 | 1,606 | 23.6 | 1,660 | 96.8 | 92.1 | 101.6 | | 1,663 | 96.6 | 91.9 | 101.4 | |
| | 生活習慣　改善する(6か月以内) | 6,803 | 1,804 | 26.5 | 2,400 | 75.2 | 71.7 | 78.7 | ▽ | 1,772 | 101.8 | 97.2 | 106.6 | |
| | 生活習慣　改善する(1か月以内) | 6,803 | 1,088 | 16.0 | 1,056 | 103.1 | 97.0 | 109.4 | | 1,160 | 93.8 | 88.3 | 99.5 | ▽ |
| | 生活習慣　取組み済(6か月未満) | 6,803 | 831 | 12.2 | 627 | 132.4 | 123.6 | 141.8 | ▲ | 784 | 106.0 | 98.9 | 113.5 | |
| | 生活習慣　取組み済(6か月以上) | 6,803 | 1,474 | 21.7 | 1,061 | 139.0 | 132.0 | 146.3 | ▲ | 1,424 | 103.5 | 98.3 | 108.9 | |
| | 保健指導利用しない | 6,056 | 3,292 | 54.4 | 3,664 | 89.9 | 86.8 | 93.0 | ▽ | 3,421 | 96.2 | 93.0 | 99.6 | ▽ |

・判定区分　▲：基準集団（全国または沖縄県）と比べて、該当者が有意に多い　（標準化該当比＞100　かつ　95%信頼区間　下限値＞100）

▽：基準集団（全国または沖縄県）と比べて、該当者が有意に少ない　（標準化該当比＜100　かつ　95%信頼区間上限値＜100）

# 浦添市　質問票の状況, 40-64歳（2017年）

## 該当者割合〔40-64歳〕

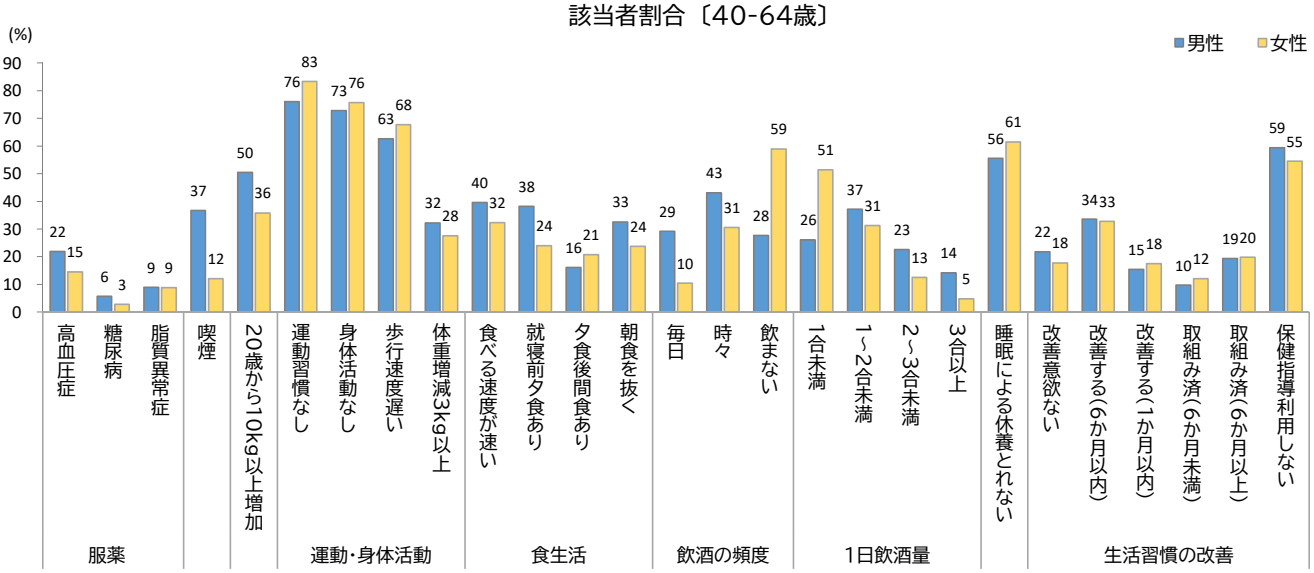


## 標準化該当比〔男性, 40-64歳〕

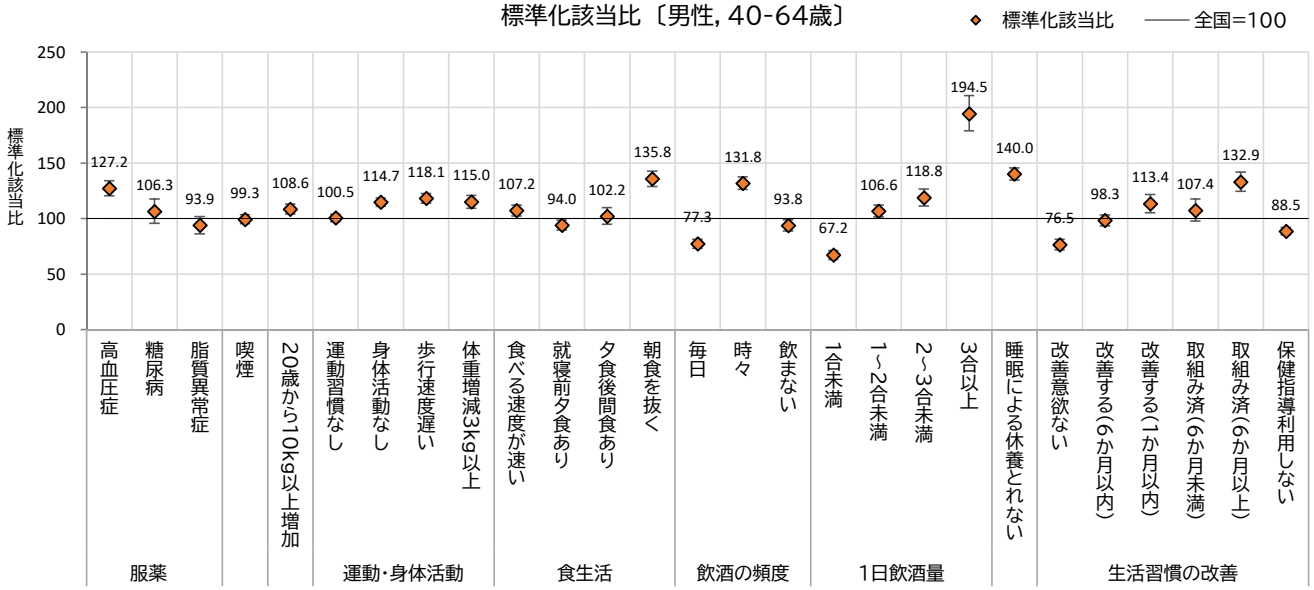


## 標準化該当比〔女性, 40-64歳〕

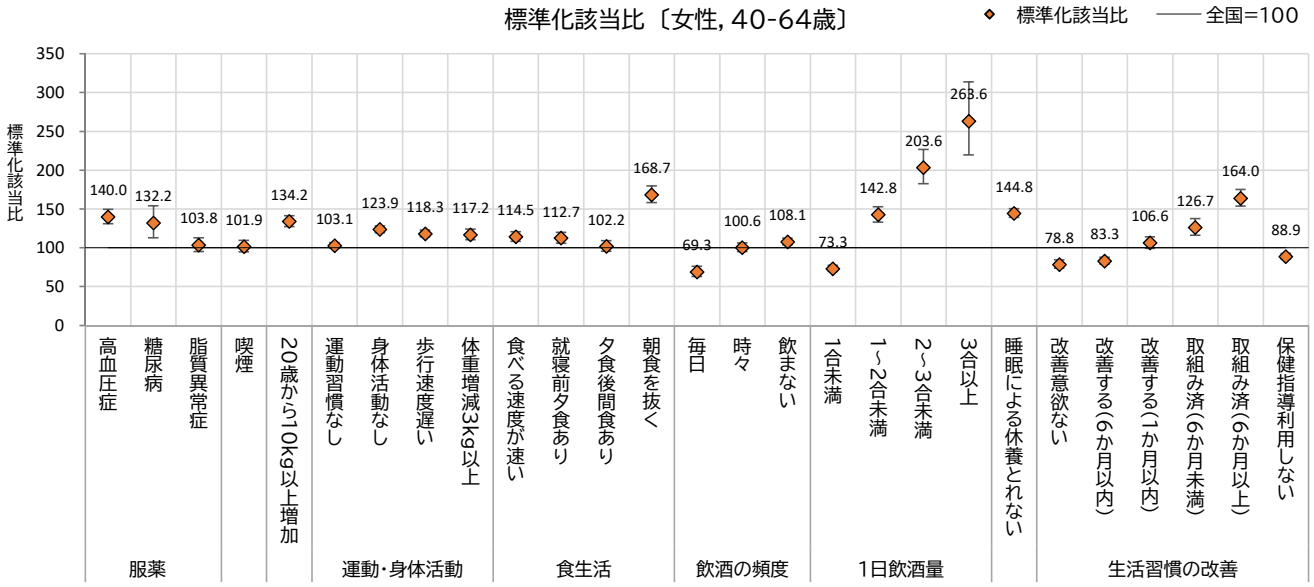


※標準化該当比が100より大きい場合は、基準集団(全国)より該当者が多く、100より小さい場合は少ないことを意味します。
ただし、統計学的に有意に高い(低い)かは、右表の判定区分をご確認ください。

## 浦添市（40-64歳）

| | | 回答者 | 該当者 | | 対全国（全国=100） | | | | | 対沖縄県（沖縄県=100） | | | | |
|---|---|---|---|---|---|---|---|---|---|---|---|---|---|---|
| | | | | | 期待数 | 標準化 | 95%信頼区間 | | 判定 | 期待数 | 標準化 | 95%信頼区間 | | 判定 |
| | | （人） | （人） | （%） | （人） | 該当比 | 下限値 | 上限値 | 区分 | （人） | 該当比 | 下限値 | 上限値 | 区分 |
| 男性 | 服薬　高血圧症 | 6,413 | 1,404 | 21.9 | 1,104 | 127.2 | 120.6 | 134.0 | ▲ | 1,434 | 97.9 | 92.9 | 103.2 | |
| | 服薬　糖尿病 | 6,413 | 368 | 5.7 | 346 | 106.3 | 95.7 | 117.7 | | 392 | 93.8 | 84.5 | 103.9 | |
| | 服薬　脂質異常症 | 6,413 | 573 | 8.9 | 610 | 93.9 | 86.3 | 101.9 | | 613 | 93.4 | 85.9 | 101.4 | |
| | 喫煙 | 6,413 | 2,357 | 36.8 | 2,373 | 99.3 | 95.3 | 103.4 | | 2,323 | 101.5 | 97.4 | 105.6 | |
| | 20歳時体重から10kg以上増加 | 4,674 | 2,358 | 50.4 | 2,172 | 108.6 | 104.2 | 113.0 | ▲ | 2,545 | 92.7 | 89.0 | 96.5 | ▽ |
| | １回30分以上の運動習慣なし | 4,674 | 3,557 | 76.1 | 3,538 | 100.5 | 97.3 | 103.9 | | 3,430 | 103.7 | 100.3 | 107.2 | ▲ |
| | １日１時間以上身体活動なし | 4,672 | 3,403 | 72.8 | 2,967 | 114.7 | 110.9 | 118.6 | ▲ | 2,984 | 114.1 | 110.3 | 118.0 | ▲ |
| | 歩行速度遅い | 4,678 | 2,930 | 62.6 | 2,481 | 118.1 | 113.9 | 122.5 | ▲ | 2,596 | 112.9 | 108.8 | 117.1 | ▲ |
| | １年間で体重増減３Kg以上 | 4,649 | 1,497 | 32.2 | 1,302 | 115.0 | 109.2 | 121.0 | ▲ | 1,640 | 91.3 | 86.7 | 96.0 | ▽ |
| | 食べる速度が速い | 4,667 | 1,851 | 39.7 | 1,726 | 107.2 | 102.4 | 112.2 | ▲ | 1,785 | 103.7 | 99.0 | 108.5 | |
| | 週３回以上就寝前夕食 | 4,671 | 1,785 | 38.2 | 1,898 | 94.0 | 89.7 | 98.5 | ▽ | 1,937 | 92.1 | 87.9 | 96.5 | ▽ |
| | 週３回以上夕食後間食 | 4,649 | 748 | 16.1 | 732 | 102.2 | 95.0 | 109.8 | | 789 | 94.8 | 88.1 | 101.8 | |
| | 週３回以上朝食を抜く | 4,664 | 1,520 | 32.6 | 1,120 | 135.8 | 129.0 | 142.8 | ▲ | 1,560 | 97.4 | 92.6 | 102.5 | |
| | 飲酒の頻度　毎日 | 4,939 | 1,441 | 29.2 | 1,865 | 77.3 | 73.3 | 81.4 | ▽ | 1,697 | 84.9 | 80.6 | 89.4 | ▽ |
| | 飲酒の頻度　時々 | 4,939 | 2,129 | 43.1 | 1,615 | 131.8 | 126.3 | 137.6 | ▲ | 2,125 | 100.2 | 96.0 | 104.5 | |
| | 飲酒の頻度　飲まない | 4,939 | 1,369 | 27.7 | 1,459 | 93.8 | 88.9 | 98.9 | ▽ | 1,117 | 122.6 | 116.2 | 129.3 | ▲ |
| | １日飲酒量　１合未満 | 4,208 | 1,097 | 26.1 | 1,633 | 67.2 | 63.2 | 71.3 | ▽ | 1,181 | 92.9 | 87.5 | 98.6 | ▽ |
| | １日飲酒量　１～２合未満 | 4,208 | 1,566 | 37.2 | 1,469 | 106.6 | 101.4 | 112.0 | ▲ | 1,498 | 104.5 | 99.4 | 109.8 | |
| | １日飲酒量　２～３合未満 | 4,208 | 951 | 22.6 | 800 | 118.8 | 111.4 | 126.6 | ▲ | 953 | 99.8 | 93.6 | 106.4 | |
| | １日飲酒量　３合以上 | 4,208 | 594 | 14.1 | 305 | 194.5 | 179.1 | 210.8 | ▲ | 577 | 103.0 | 94.9 | 111.6 | |
| | 睡眠による休養が取れない | 4,669 | 2,593 | 55.5 | 1,852 | 140.0 | 134.7 | 145.5 | ▲ | 1,873 | 138.4 | 133.1 | 143.8 | ▲ |
| | 生活習慣　改善意欲ない | 4,797 | 1,048 | 21.8 | 1,370 | 76.5 | 71.9 | 81.3 | ▽ | 1,109 | 94.5 | 88.9 | 100.4 | |
| | 生活習慣　改善する(6か月以内) | 4,797 | 1,610 | 33.6 | 1,638 | 98.3 | 93.5 | 103.2 | | 1,493 | 107.8 | 102.6 | 113.2 | ▲ |
| | 生活習慣　改善する(1か月以内) | 4,797 | 741 | 15.4 | 654 | 113.4 | 105.3 | 121.8 | ▲ | 774 | 95.8 | 89.0 | 102.9 | |
| | 生活習慣　取組み済(6か月未満) | 4,797 | 467 | 9.7 | 435 | 107.4 | 97.9 | 117.6 | | 502 | 93.0 | 84.8 | 101.8 | |
| | 生活習慣　取組み済(6か月以上) | 4,797 | 931 | 19.4 | 700 | 132.9 | 124.5 | 141.8 | ▲ | 919 | 101.3 | 94.9 | 108.0 | |
| | 保健指導利用しない | 4,663 | 2,769 | 59.4 | 3,129 | 88.5 | 85.2 | 91.9 | ▽ | 2,812 | 98.5 | 94.8 | 102.2 | |
| 女性 | 服薬　高血圧症 | 6,007 | 874 | 14.5 | 624 | 140.0 | 130.9 | 149.6 | ▲ | 894 | 97.8 | 91.4 | 104.5 | |
| | 服薬　糖尿病 | 6,007 | 166 | 2.8 | 126 | 132.2 | 112.9 | 154.0 | ▲ | 179 | 93.0 | 79.4 | 108.3 | |
| | 服薬　脂質異常症 | 6,007 | 530 | 8.8 | 510 | 103.8 | 95.2 | 113.1 | | 502 | 105.6 | 96.8 | 115.0 | |
| | 喫煙 | 6,007 | 724 | 12.1 | 711 | 101.9 | 94.6 | 109.6 | | 757 | 95.6 | 88.7 | 102.8 | |
| | 20歳時体重から10kg以上増加 | 4,204 | 1,504 | 35.8 | 1,121 | 134.2 | 127.5 | 141.2 | ▲ | 1,616 | 93.0 | 88.4 | 97.9 | ▽ |
| | １回30 分以上の運動習慣なし | 4,196 | 3,499 | 83.4 | 3,393 | 103.1 | 99.7 | 106.6 | | 3,373 | 103.7 | 100.3 | 107.2 | ▲ |
| | １日１時間以上身体活動なし | 4,197 | 3,178 | 75.7 | 2,564 | 123.9 | 119.7 | 128.3 | ▲ | 2,738 | 116.1 | 112.1 | 120.2 | ▲ |
| | 歩行速度遅い | 4,195 | 2,839 | 67.7 | 2,401 | 118.3 | 113.9 | 122.7 | ▲ | 2,413 | 117.7 | 113.4 | 122.1 | ▲ |
| | １年間で体重増減３Kg以上 | 4,176 | 1,153 | 27.6 | 984 | 117.2 | 110.5 | 124.1 | ▲ | 1,289 | 89.5 | 84.4 | 94.8 | ▽ |
| | 食べる速度が速い | 4,160 | 1,343 | 32.3 | 1,173 | 114.5 | 108.5 | 120.8 | ▲ | 1,373 | 97.8 | 92.7 | 103.2 | |
| | 週３回以上就寝前夕食 | 4,197 | 1,007 | 24.0 | 893 | 112.7 | 105.9 | 119.9 | ▲ | 1,129 | 89.2 | 83.8 | 94.9 | ▽ |
| | 週３回以上夕食後間食 | 4,188 | 871 | 20.8 | 853 | 102.2 | 95.5 | 109.2 | | 916 | 95.1 | 88.9 | 101.6 | |
| | 週３回以上朝食を抜く | 4,193 | 998 | 23.8 | 591 | 168.7 | 158.4 | 179.5 | ▲ | 1,036 | 96.4 | 90.5 | 102.5 | |
| | 飲酒の頻度　毎日 | 4,361 | 454 | 10.4 | 655 | 69.3 | 63.0 | 75.9 | ▽ | 574 | 79.0 | 71.9 | 86.6 | ▽ |
| | 飲酒の頻度　時々 | 4,361 | 1,335 | 30.6 | 1,326 | 100.6 | 95.3 | 106.2 | | 1,488 | 89.7 | 84.9 | 94.6 | ▽ |
| | 飲酒の頻度　飲まない | 4,361 | 2,572 | 59.0 | 2,379 | 108.1 | 104.0 | 112.4 | ▲ | 2,298 | 111.9 | 107.6 | 116.3 | ▲ |
| | １日飲酒量　１合未満 | 2,661 | 1,368 | 51.4 | 1,866 | 73.3 | 69.5 | 77.3 | ▽ | 1,491 | 91.8 | 87.0 | 96.8 | ▽ |
| | １日飲酒量　１～２合未満 | 2,661 | 832 | 31.3 | 583 | 142.8 | 133.2 | 152.8 | ▲ | 725 | 114.8 | 107.1 | 122.9 | ▲ |
| | １日飲酒量　２～３合未満 | 2,661 | 335 | 12.6 | 165 | 203.6 | 182.4 | 226.7 | ▲ | 311 | 107.8 | 96.6 | 120.0 | |
| | １日飲酒量　３合以上 | 2,661 | 126 | 4.7 | 48 | 263.6 | 219.6 | 313.9 | ▲ | 135 | 93.6 | 78.0 | 111.4 | |
| | 睡眠による休養が取れない | 4,183 | 2,569 | 61.4 | 1,774 | 144.8 | 139.3 | 150.5 | ▲ | 1,833 | 140.1 | 134.8 | 145.7 | ▲ |
| | 生活習慣　改善意欲ない | 4,609 | 820 | 17.8 | 1,041 | 78.8 | 73.5 | 84.4 | ▽ | 926 | 88.5 | 82.6 | 94.8 | ▽ |
| | 生活習慣　改善する(6か月以内) | 4,609 | 1,510 | 32.8 | 1,813 | 83.3 | 79.1 | 87.6 | ▽ | 1,449 | 104.2 | 99.0 | 109.6 | |
| | 生活習慣　改善する(1か月以内) | 4,609 | 808 | 17.5 | 758 | 106.6 | 99.4 | 114.2 | | 824 | 98.0 | 91.4 | 105.0 | |
| | 生活習慣　取組み済(6か月未満) | 4,609 | 557 | 12.1 | 440 | 126.7 | 116.4 | 137.6 | ▲ | 541 | 102.9 | 94.6 | 111.8 | |
| | 生活習慣　取組み済(6か月以上) | 4,609 | 914 | 19.8 | 557 | 164.0 | 153.6 | 175.0 | ▲ | 868 | 105.3 | 98.6 | 112.3 | |
| | 保健指導利用しない | 4,177 | 2,279 | 54.6 | 2,563 | 88.9 | 85.3 | 92.6 | ▽ | 2,395 | 95.2 | 91.3 | 99.2 | ▽ |

・判定区分　▲：基準集団（全国または沖縄県）と比べて、該当者が有意に多い　（標準化該当比＞100　かつ　95%信頼区間　下限値＞100）

▽：基準集団（全国または沖縄県）と比べて、該当者が有意に少ない　（標準化該当比＜100　かつ　95%信頼区間上限値＜100）

# 浦添市　質問票の状況, 65-74歳（2017年）

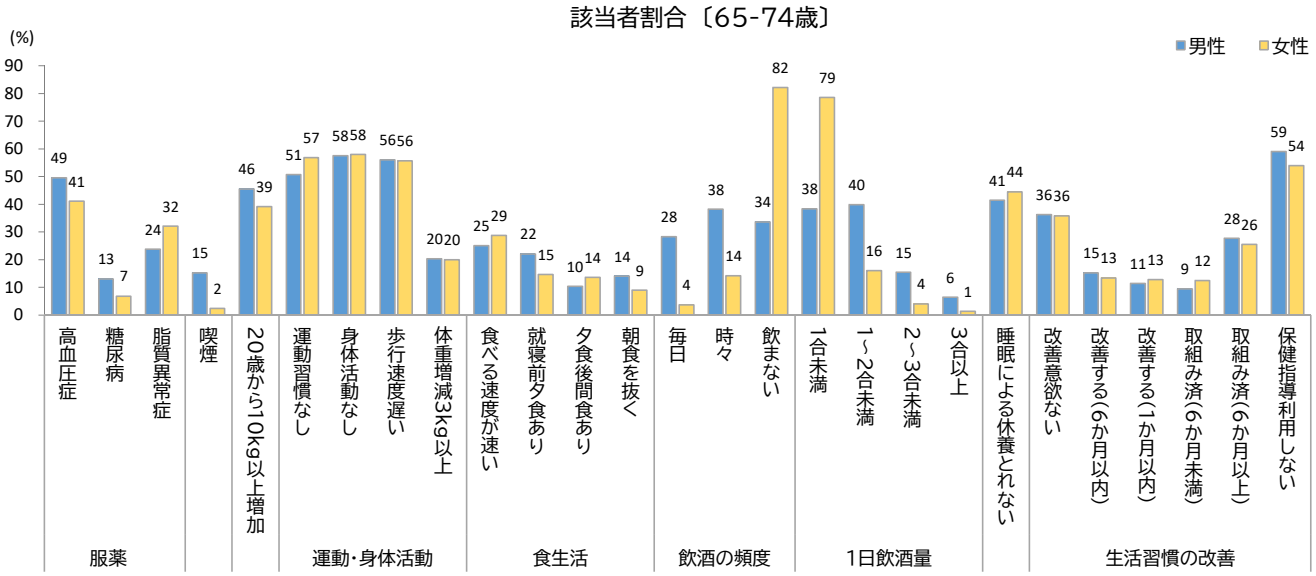


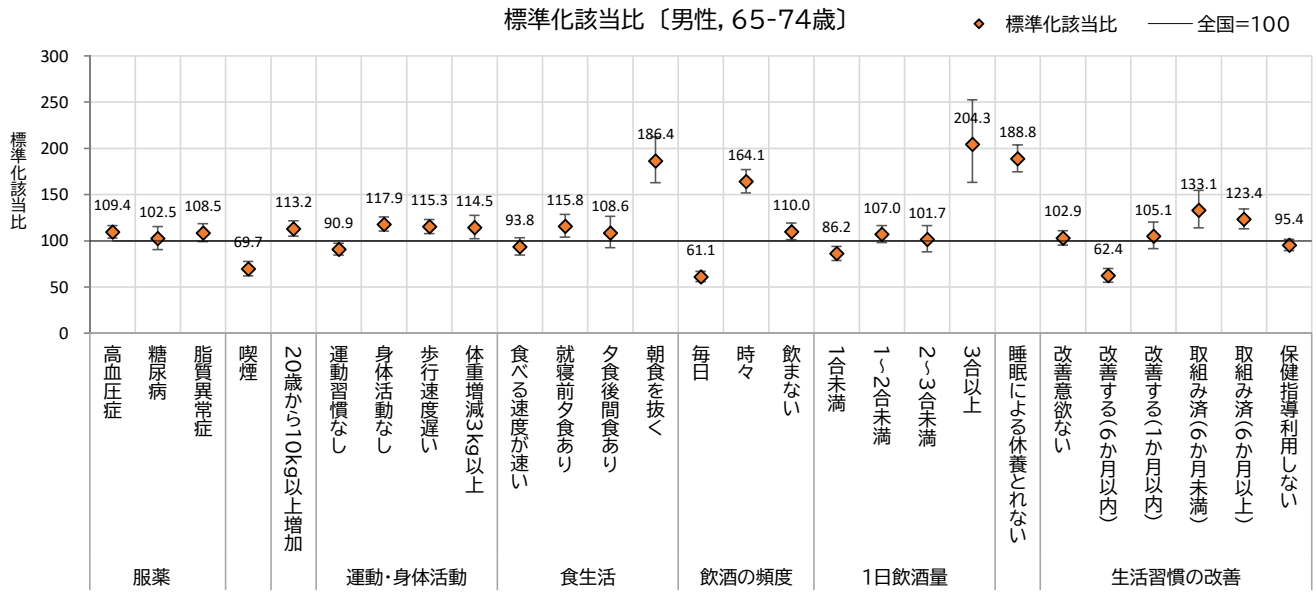


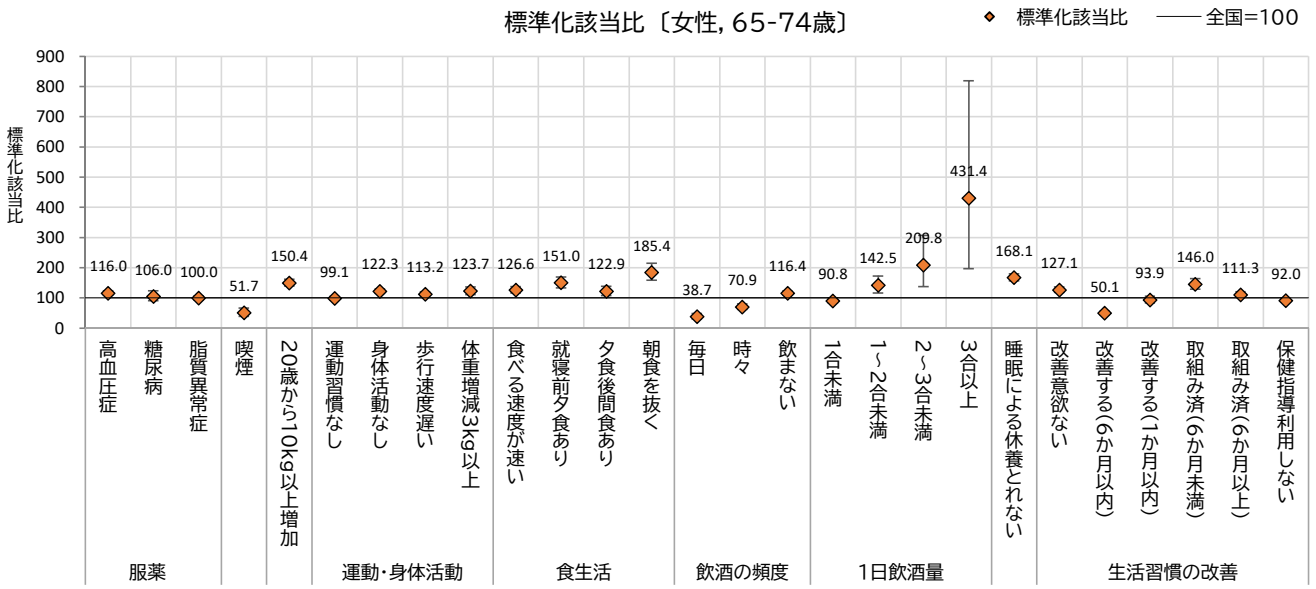


※標準化該当比が100より大きい場合は、基準集団(全国)より該当者が多く、100より小さい場合は少ないことを意味します。
ただし、統計学的に有意に高い(低い)かは、右表の判定区分をご確認ください。

## 浦添市（65-74歳）

| | | 回答者 | 該当者 | | 対全国（全国=100） | | | | | 対沖縄県（沖縄県=100） | | | | |
|---|---|---|---|---|---|---|---|---|---|---|---|---|---|---|
| | | | | | 期待数 | 標準化 | 95%信頼区間 | | 判定 | 期待数 | 標準化 | 95%信頼区間 | | 判定 |
| | | （人） | （人） | （%） | （人） | 該当比 | 下限値 | 上限値 | 区分 | （人） | 該当比 | 下限値 | 上限値 | 区分 |
| 男性 | 服薬　高血圧症 | 2,085 | 1,032 | 49.5 | 943 | 109.4 | 102.9 | 116.3 | ▲ | 1,073 | 96.2 | 90.4 | 102.3 | |
| | 服薬　糖尿病 | 2,085 | 271 | 13.0 | 264 | 102.5 | 90.6 | 115.4 | | 302 | 89.7 | 79.4 | 101.1 | |
| | 服薬　脂質異常症 | 2,085 | 496 | 23.8 | 457 | 108.5 | 99.2 | 118.5 | | 472 | 105.1 | 96.0 | 114.7 | |
| | 喫煙 | 2,085 | 316 | 15.2 | 454 | 69.7 | 62.2 | 77.8 | ▽ | 363 | 87.0 | 77.7 | 97.2 | ▽ |
| | 20歳時体重から10kg以上増加 | 1,597 | 727 | 45.5 | 642 | 113.2 | 105.1 | 121.7 | ▲ | 799 | 91.0 | 84.5 | 97.9 | ▽ |
| | １回30分以上の運動習慣なし | 1,601 | 812 | 50.7 | 893 | 90.9 | 84.8 | 97.4 | ▽ | 778 | 104.4 | 97.3 | 111.8 | |
| | １日１時間以上身体活動なし | 1,603 | 923 | 57.6 | 783 | 117.9 | 110.4 | 125.8 | ▲ | 802 | 115.0 | 107.7 | 122.7 | ▲ |
| | 歩行速度遅い | 1,600 | 896 | 56.0 | 777 | 115.3 | 107.9 | 123.2 | ▲ | 820 | 109.3 | 102.3 | 116.7 | ▲ |
| | １年間で体重増減３Kg以上 | 1,597 | 324 | 20.3 | 283 | 114.5 | 102.4 | 127.7 | ▲ | 356 | 91.0 | 81.4 | 101.5 | |
| | 食べる速度が速い | 1,592 | 399 | 25.1 | 426 | 93.8 | 84.8 | 103.4 | | 456 | 87.4 | 79.1 | 96.5 | ▽ |
| | 週３回以上就寝前夕食 | 1,599 | 352 | 22.0 | 304 | 115.8 | 104.0 | 128.5 | ▲ | 406 | 86.8 | 77.9 | 96.3 | ▽ |
| | 週３回以上夕食後間食 | 1,599 | 165 | 10.3 | 152 | 108.6 | 92.7 | 126.5 | | 183 | 90.2 | 77.0 | 105.1 | |
| | 週３回以上朝食を抜く | 1,596 | 224 | 14.0 | 120 | 186.4 | 162.7 | 212.4 | ▲ | 238 | 94.2 | 82.3 | 107.4 | |
| | 飲酒の頻度　毎日 | 1,722 | 486 | 28.2 | 795 | 61.1 | 55.8 | 66.8 | ▽ | 562 | 86.5 | 78.9 | 94.5 | ▽ |
| | 飲酒の頻度　時々 | 1,722 | 658 | 38.2 | 401 | 164.1 | 151.8 | 177.1 | ▲ | 639 | 103.0 | 95.3 | 111.2 | |
| | 飲酒の頻度　飲まない | 1,722 | 578 | 33.6 | 526 | 110.0 | 101.2 | 119.3 | ▲ | 521 | 110.9 | 102.1 | 120.3 | ▲ |
| | １日飲酒量　１合未満 | 1,327 | 508 | 38.3 | 589 | 86.2 | 78.9 | 94.0 | ▽ | 537 | 94.6 | 86.6 | 103.2 | |
| | １日飲酒量　１～２合未満 | 1,327 | 529 | 39.9 | 494 | 107.0 | 98.1 | 116.5 | | 490 | 108.1 | 99.1 | 117.7 | |
| | １日飲酒量　２～３合未満 | 1,327 | 205 | 15.4 | 202 | 101.7 | 88.2 | 116.6 | | 202 | 101.4 | 88.0 | 116.3 | |
| | １日飲酒量　３合以上 | 1,327 | 85 | 6.4 | 42 | 204.3 | 163.2 | 252.6 | ▲ | 98 | 86.3 | 69.0 | 106.8 | |
| | 睡眠による休養が取れない | 1,595 | 661 | 41.4 | 350 | 188.8 | 174.7 | 203.7 | ▲ | 435 | 151.9 | 140.5 | 163.9 | ▲ |
| | 生活習慣　改善意欲ない | 1,828 | 662 | 36.2 | 643 | 102.9 | 95.2 | 111.0 | | 634 | 104.4 | 96.6 | 112.6 | |
| | 生活習慣　改善する(6か月以内) | 1,828 | 278 | 15.2 | 446 | 62.4 | 55.3 | 70.2 | ▽ | 271 | 102.5 | 90.8 | 115.2 | |
| | 生活習慣　改善する(1か月以内) | 1,828 | 209 | 11.4 | 199 | 105.1 | 91.4 | 120.4 | | 259 | 80.8 | 70.2 | 92.5 | ▽ |
| | 生活習慣　取組み済(6か月未満) | 1,828 | 172 | 9.4 | 129 | 133.1 | 113.9 | 154.5 | ▲ | 167 | 102.9 | 88.1 | 119.5 | |
| | 生活習慣　取組み済(6か月以上) | 1,828 | 507 | 27.7 | 411 | 123.4 | 112.9 | 134.6 | ▲ | 497 | 102.1 | 93.4 | 111.4 | |
| | 保健指導利用しない | 1,585 | 936 | 59.1 | 981 | 95.4 | 89.4 | 101.7 | | 910 | 102.9 | 96.4 | 109.7 | |
| 女性 | 服薬　高血圧症 | 2,464 | 1,012 | 41.1 | 872 | 116.0 | 109.0 | 123.4 | ▲ | 1,039 | 97.4 | 91.5 | 103.6 | |
| | 服薬　糖尿病 | 2,464 | 168 | 6.8 | 158 | 106.0 | 90.6 | 123.4 | | 210 | 80.0 | 68.4 | 93.1 | ▽ |
| | 服薬　脂質異常症 | 2,464 | 791 | 32.1 | 791 | 100.0 | 93.1 | 107.2 | | 768 | 103.0 | 95.9 | 110.4 | |
| | 喫煙 | 2,463 | 58 | 2.4 | 112 | 51.7 | 39.2 | 66.8 | ▽ | 71 | 81.4 | 61.8 | 105.2 | |
| | 20歳時体重から10kg以上増加 | 1,906 | 745 | 39.1 | 495 | 150.4 | 139.8 | 161.6 | ▲ | 815 | 91.4 | 85.0 | 98.3 | ▽ |
| | １回30 分以上の運動習慣なし | 1,907 | 1,084 | 56.8 | 1,093 | 99.1 | 93.3 | 105.2 | | 1,060 | 102.2 | 96.2 | 108.5 | |
| | １日１時間以上身体活動なし | 1,906 | 1,105 | 58.0 | 903 | 122.3 | 115.2 | 129.8 | ▲ | 945 | 116.9 | 110.1 | 124.0 | ▲ |
| | 歩行速度遅い | 1,902 | 1,060 | 55.7 | 936 | 113.2 | 106.5 | 120.3 | ▲ | 933 | 113.7 | 106.9 | 120.7 | ▲ |
| | １年間で体重増減３Kg以上 | 1,895 | 377 | 19.9 | 305 | 123.7 | 111.5 | 136.9 | ▲ | 403 | 93.5 | 84.3 | 103.4 | |
| | 食べる速度が速い | 1,892 | 543 | 28.7 | 429 | 126.6 | 116.1 | 137.7 | ▲ | 548 | 99.0 | 90.8 | 107.7 | |
| | 週３回以上就寝前夕食 | 1,906 | 279 | 14.6 | 185 | 151.0 | 133.8 | 169.8 | ▲ | 316 | 88.3 | 78.3 | 99.3 | ▽ |
| | 週３回以上夕食後間食 | 1,899 | 257 | 13.5 | 209 | 122.9 | 108.3 | 138.9 | ▲ | 272 | 94.6 | 83.4 | 106.9 | |
| | 週３回以上朝食を抜く | 1,900 | 171 | 9.0 | 92 | 185.4 | 158.7 | 215.4 | ▲ | 205 | 83.3 | 71.3 | 96.8 | ▽ |
| | 飲酒の頻度　毎日 | 1,897 | 69 | 3.6 | 178 | 38.7 | 30.1 | 48.9 | ▽ | 78 | 87.9 | 68.4 | 111.3 | |
| | 飲酒の頻度　時々 | 1,897 | 269 | 14.2 | 379 | 70.9 | 62.7 | 79.9 | ▽ | 286 | 93.9 | 83.0 | 105.9 | |
| | 飲酒の頻度　飲まない | 1,897 | 1,559 | 82.2 | 1,339 | 116.4 | 110.7 | 122.3 | ▲ | 1,532 | 101.8 | 96.8 | 106.9 | |
| | １日飲酒量　１合未満 | 654 | 514 | 78.6 | 566 | 90.8 | 83.2 | 99.0 | ▽ | 539 | 95.3 | 87.2 | 103.9 | |
| | １日飲酒量　１～２合未満 | 654 | 105 | 16.1 | 74 | 142.5 | 116.6 | 172.5 | ▲ | 84 | 125.4 | 102.6 | 151.8 | ▲ |
| | １日飲酒量　２～３合未満 | 654 | 26 | 4.0 | 12 | 209.8 | 137.0 | 307.5 | ▲ | 22 | 117.1 | 76.5 | 171.6 | |
| | １日飲酒量　３合以上 | 654 | 9 | 1.4 | 2 | 431.4 | 196.9 | 819.0 | ▲ | 9 | 104.2 | 47.5 | 197.8 | |
| | 睡眠による休養が取れない | 1,898 | 844 | 44.5 | 502 | 168.1 | 157.0 | 179.9 | ▲ | 584 | 144.5 | 134.9 | 154.6 | ▲ |
| | 生活習慣　改善意欲ない | 2,194 | 786 | 35.8 | 619 | 127.1 | 118.3 | 136.3 | ▲ | 736 | 106.7 | 99.4 | 114.5 | |
| | 生活習慣　改善する(6か月以内) | 2,194 | 294 | 13.4 | 586 | 50.1 | 44.6 | 56.2 | ▽ | 322 | 91.2 | 81.1 | 102.2 | |
| | 生活習慣　改善する(1か月以内) | 2,194 | 280 | 12.8 | 298 | 93.9 | 83.3 | 105.6 | | 336 | 83.3 | 73.8 | 93.6 | ▽ |
| | 生活習慣　取組み済(6か月未満) | 2,194 | 274 | 12.5 | 188 | 146.0 | 129.2 | 164.3 | ▲ | 243 | 112.9 | 100.0 | 127.1 | |
| | 生活習慣　取組み済(6か月以上) | 2,194 | 560 | 25.5 | 503 | 111.3 | 102.2 | 120.9 | ▲ | 556 | 100.7 | 92.5 | 109.4 | |
| | 保健指導利用しない | 1,879 | 1,013 | 53.9 | 1,101 | 92.0 | 86.5 | 97.9 | ▽ | 1,026 | 98.7 | 92.7 | 105.0 | |

・判定区分　▲：基準集団（全国または沖縄県）と比べて、該当者が有意に多い　（標準化該当比＞100　かつ　95%信頼区間　下限値＞100）
▽：基準集団（全国または沖縄県）と比べて、該当者が有意に少ない　（標準化該当比＜100　かつ　95%信頼区間上限値＜100）

# 名護市　質問票の状況, 40-74歳（2017年）

## 該当者割合〔40-74歳〕

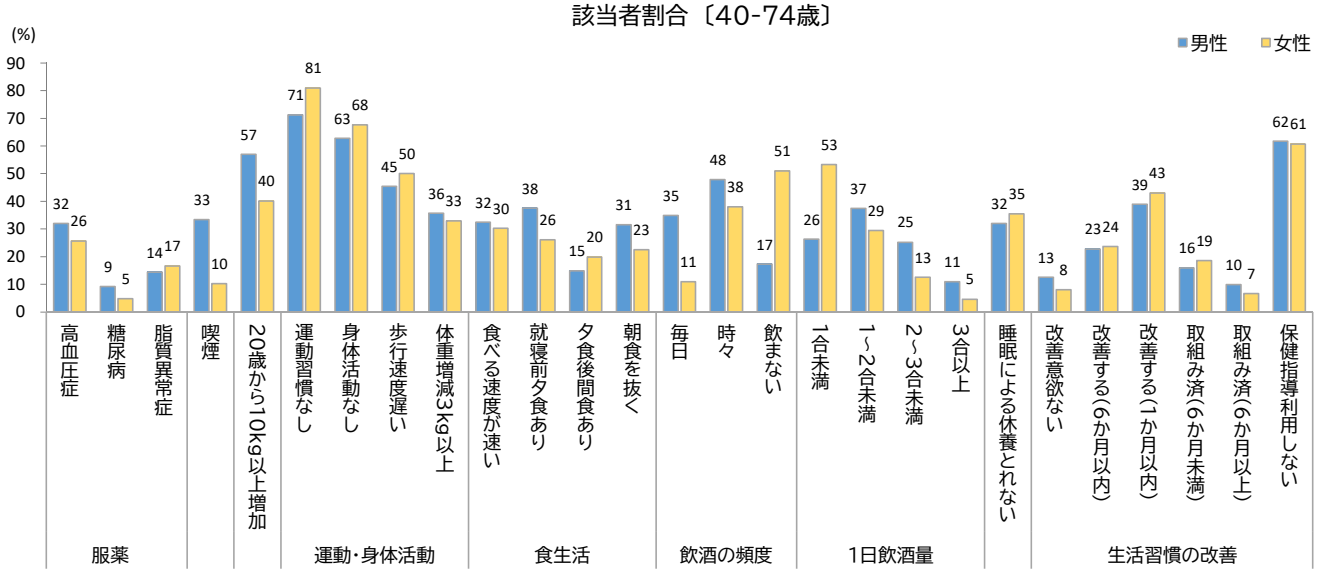


## 標準化該当比〔男性, 40-74歳〕

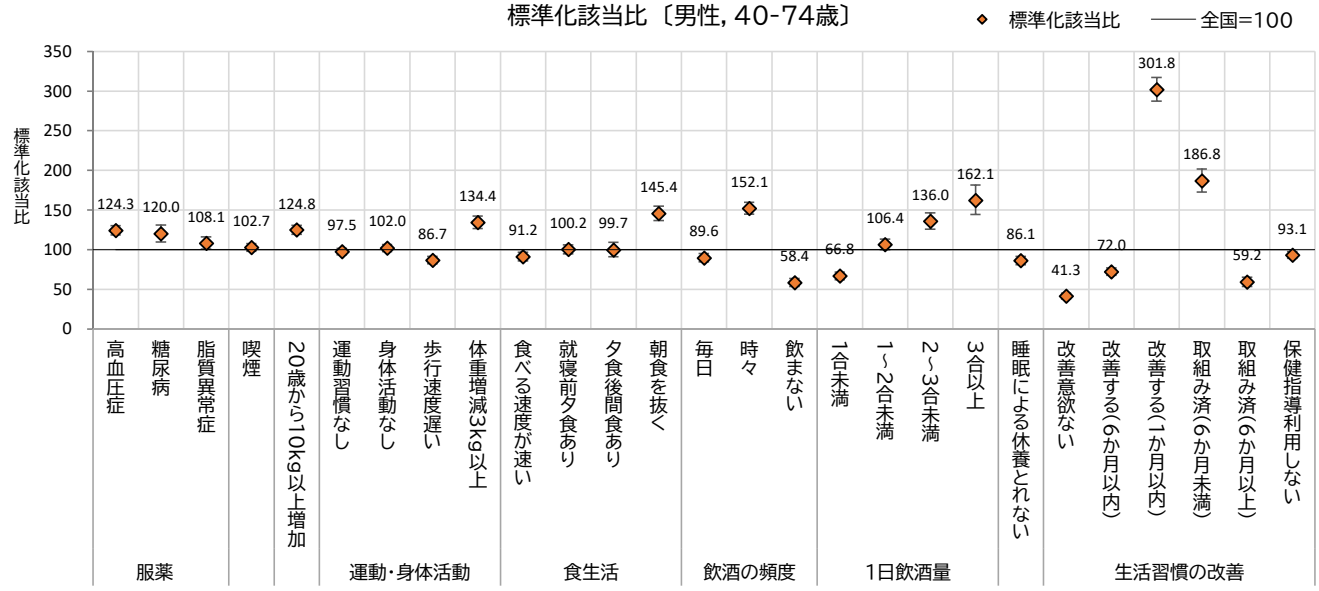


## 標準化該当比〔女性, 40-74歳〕

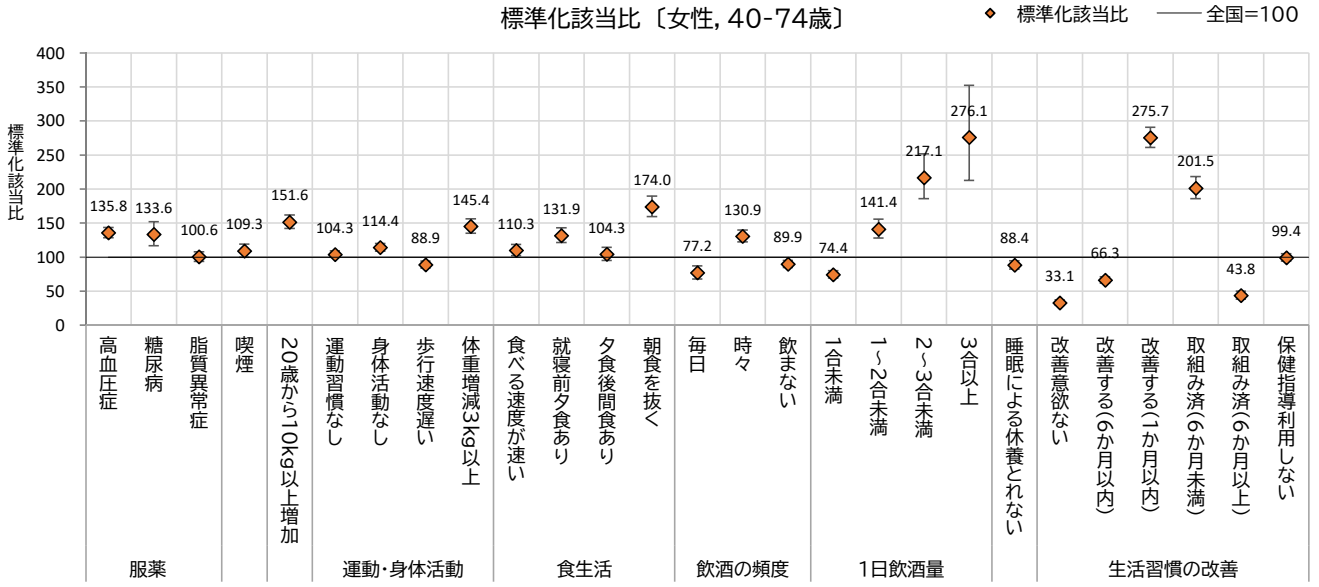


※標準化該当比が100より大きい場合は、基準集団(全国)より該当者が多く、100より小さい場合は少ないことを意味します。
ただし、統計学的に有意に高い(低い)かは、右表の判定区分をご確認ください。

## 名護市（40-74歳）

| | | 回答者 | 該当者 | | 対全国（全国=100） | | | | | 対沖縄県（沖縄県=100） | | | | |
|---|---|---|---|---|---|---|---|---|---|---|---|---|---|---|
| | | | | | 期待数 | 標準化 | 95%信頼区間 | | 判定 | 期待数 | 標準化 | 95%信頼区間 | | 判定 |
| | | （人） | （人） | （%） | （人） | 該当比 | 下限値 | 上限値 | 区分 | （人） | 該当比 | 下限値 | 上限値 | 区分 |
| 男性 | 服薬　高血圧症 | 5,356 | 1,715 | 32.0 | 1,380 | 124.3 | 118.5 | 130.3 | ▲ | 1,672 | 102.5 | 97.7 | 107.5 | |
| | 服薬　糖尿病 | 5,356 | 491 | 9.2 | 409 | 120.0 | 109.6 | 131.1 | ▲ | 463 | 105.9 | 96.8 | 115.7 | |
| | 服薬　脂質異常症 | 5,356 | 771 | 14.4 | 713 | 108.1 | 100.6 | 116.0 | ▲ | 725 | 106.4 | 99.0 | 114.2 | |
| | 喫煙 | 5,355 | 1,791 | 33.4 | 1,744 | 102.7 | 98.0 | 107.6 | | 1,640 | 109.2 | 104.2 | 114.4 | ▲ |
| | 20歳時体重から10kg以上増加 | 3,175 | 1,810 | 57.0 | 1,450 | 124.8 | 119.1 | 130.7 | ▲ | 1,711 | 105.8 | 100.9 | 110.8 | ▲ |
| | １回30分以上の運動習慣なし | 3,185 | 2,267 | 71.2 | 2,326 | 97.5 | 93.5 | 101.6 | | 2,228 | 101.8 | 97.6 | 106.0 | |
| | １日１時間以上身体活動なし | 3,187 | 2,000 | 62.8 | 1,961 | 102.0 | 97.6 | 106.6 | | 1,976 | 101.2 | 96.8 | 105.7 | |
| | 歩行速度遅い | 3,187 | 1,449 | 45.5 | 1,671 | 86.7 | 82.3 | 91.3 | ▽ | 1,749 | 82.8 | 78.6 | 87.2 | ▽ |
| | １年間で体重増減３Kg以上 | 3,163 | 1,128 | 35.7 | 839 | 134.4 | 126.7 | 142.5 | ▲ | 1,058 | 106.6 | 100.5 | 113.1 | ▲ |
| | 食べる速度が速い | 3,185 | 1,033 | 32.4 | 1,133 | 91.2 | 85.7 | 96.9 | ▽ | 1,176 | 87.9 | 82.6 | 93.4 | ▽ |
| | 週３回以上就寝前夕食 | 3,181 | 1,196 | 37.6 | 1,194 | 100.2 | 94.6 | 106.0 | | 1,248 | 95.8 | 90.5 | 101.4 | |
| | 週３回以上夕食後間食 | 3,181 | 472 | 14.8 | 473 | 99.7 | 90.9 | 109.1 | | 515 | 91.6 | 83.6 | 100.3 | |
| | 週３回以上朝食を抜く | 3,175 | 1,000 | 31.5 | 688 | 145.4 | 136.6 | 154.7 | ▲ | 980 | 102.1 | 95.8 | 108.6 | |
| | 飲酒の頻度　毎日 | 3,225 | 1,124 | 34.9 | 1,254 | 89.6 | 84.4 | 95.0 | ▽ | 1,103 | 101.9 | 96.1 | 108.1 | |
| | 飲酒の頻度　時々 | 3,225 | 1,542 | 47.8 | 1,014 | 152.1 | 144.6 | 159.9 | ▲ | 1,362 | 113.2 | 107.6 | 119.0 | ▲ |
| | 飲酒の頻度　飲まない | 3,225 | 559 | 17.3 | 957 | 58.4 | 53.7 | 63.5 | ▽ | 760 | 73.5 | 67.6 | 79.9 | ▽ |
| | １日飲酒量　１合未満 | 2,711 | 715 | 26.4 | 1,071 | 66.8 | 62.0 | 71.8 | ▽ | 802 | 89.2 | 82.8 | 96.0 | ▽ |
| | １日飲酒量　１～２合未満 | 2,711 | 1,016 | 37.5 | 955 | 106.4 | 100.0 | 113.2 | | 970 | 104.7 | 98.4 | 111.4 | |
| | １日飲酒量　２～３合未満 | 2,711 | 684 | 25.2 | 503 | 136.0 | 126.0 | 146.6 | ▲ | 589 | 116.2 | 107.6 | 125.2 | ▲ |
| | １日飲酒量　３合以上 | 2,711 | 296 | 10.9 | 183 | 162.1 | 144.2 | 181.7 | ▲ | 350 | 84.5 | 75.1 | 94.7 | ▽ |
| | 睡眠による休養が取れない | 3,181 | 1,018 | 32.0 | 1,182 | 86.1 | 80.9 | 91.6 | ▽ | 1,220 | 83.5 | 78.4 | 88.8 | ▽ |
| | 生活習慣　改善意欲ない | 4,069 | 509 | 12.5 | 1,234 | 41.3 | 37.8 | 45.0 | ▽ | 1,065 | 47.8 | 43.7 | 52.1 | ▽ |
| | 生活習慣　改善する(6か月以内) | 4,069 | 925 | 22.7 | 1,284 | 72.0 | 67.5 | 76.8 | ▽ | 1,089 | 85.0 | 79.6 | 90.6 | ▽ |
| | 生活習慣　改善する(1か月以内) | 4,069 | 1,584 | 38.9 | 525 | 301.8 | 287.1 | 317.1 | ▲ | 635 | 249.5 | 237.4 | 262.1 | ▲ |
| | 生活習慣　取組み済(6か月未満) | 4,069 | 649 | 15.9 | 347 | 186.8 | 172.7 | 201.8 | ▲ | 411 | 157.8 | 145.9 | 170.4 | ▲ |
| | 生活習慣　取組み済(6か月以上) | 4,069 | 402 | 9.9 | 679 | 59.2 | 53.5 | 65.3 | ▽ | 869 | 46.3 | 41.9 | 51.0 | ▽ |
| | 保健指導利用しない | 3,179 | 1,964 | 61.8 | 2,109 | 93.1 | 89.1 | 97.3 | ▽ | 1,902 | 103.2 | 98.7 | 107.9 | |
| 女性 | 服薬　高血圧症 | 4,836 | 1,238 | 25.6 | 911 | 135.8 | 128.4 | 143.6 | ▲ | 1,167 | 106.0 | 100.2 | 112.1 | ▲ |
| | 服薬　糖尿病 | 4,836 | 230 | 4.8 | 172 | 133.6 | 116.9 | 152.1 | ▲ | 235 | 97.9 | 85.7 | 111.4 | |
| | 服薬　脂質異常症 | 4,836 | 804 | 16.6 | 799 | 100.6 | 93.8 | 107.8 | | 779 | 103.3 | 96.3 | 110.7 | |
| | 喫煙 | 4,836 | 496 | 10.3 | 454 | 109.3 | 99.9 | 119.3 | | 451 | 110.1 | 100.6 | 120.2 | ▲ |
| | 20歳時体重から10kg以上増加 | 2,315 | 929 | 40.1 | 613 | 151.6 | 142.0 | 161.7 | ▲ | 900 | 103.2 | 96.7 | 110.0 | |
| | １回30 分以上の運動習慣なし | 2,321 | 1,879 | 81.0 | 1,802 | 104.3 | 99.6 | 109.1 | | 1,790 | 105.0 | 100.3 | 109.8 | ▲ |
| | １日１時間以上身体活動なし | 2,321 | 1,571 | 67.7 | 1,374 | 114.4 | 108.8 | 120.2 | ▲ | 1,465 | 107.2 | 102.0 | 112.7 | ▲ |
| | 歩行速度遅い | 2,321 | 1,162 | 50.1 | 1,306 | 88.9 | 83.9 | 94.2 | ▽ | 1,312 | 88.6 | 83.5 | 93.8 | ▽ |
| | １年間で体重増減３Kg以上 | 2,308 | 761 | 33.0 | 523 | 145.4 | 135.3 | 156.1 | ▲ | 685 | 111.1 | 103.4 | 119.3 | ▲ |
| | 食べる速度が速い | 2,316 | 701 | 30.3 | 636 | 110.3 | 102.3 | 118.8 | ▲ | 752 | 93.2 | 86.5 | 100.4 | |
| | 週３回以上就寝前夕食 | 2,321 | 606 | 26.1 | 459 | 131.9 | 121.7 | 142.9 | ▲ | 594 | 101.9 | 94.0 | 110.4 | |
| | 週３回以上夕食後間食 | 2,319 | 461 | 19.9 | 442 | 104.3 | 95.0 | 114.3 | | 482 | 95.5 | 87.0 | 104.7 | |
| | 週３回以上朝食を抜く | 2,315 | 521 | 22.5 | 299 | 174.0 | 159.4 | 189.6 | ▲ | 530 | 98.3 | 90.0 | 107.1 | |
| | 飲酒の頻度　毎日 | 2,344 | 257 | 11.0 | 333 | 77.2 | 68.0 | 87.2 | ▽ | 281 | 91.4 | 80.5 | 103.2 | |
| | 飲酒の頻度　時々 | 2,344 | 891 | 38.0 | 681 | 130.9 | 122.5 | 139.8 | ▲ | 740 | 120.4 | 112.6 | 128.5 | ▲ |
| | 飲酒の頻度　飲まない | 2,344 | 1,196 | 51.0 | 1,330 | 89.9 | 84.9 | 95.1 | ▽ | 1,322 | 90.4 | 85.4 | 95.7 | ▽ |
| | １日飲酒量　１合未満 | 1,384 | 738 | 53.3 | 992 | 74.4 | 69.1 | 79.9 | ▽ | 808 | 91.4 | 84.9 | 98.2 | ▽ |
| | １日飲酒量　１～２合未満 | 1,384 | 408 | 29.5 | 288 | 141.4 | 128.0 | 155.8 | ▲ | 358 | 113.9 | 103.1 | 125.5 | ▲ |
| | １日飲酒量　２～３合未満 | 1,384 | 174 | 12.6 | 80 | 217.1 | 186.1 | 251.9 | ▲ | 152 | 114.7 | 98.3 | 133.0 | |
| | １日飲酒量　３合以上 | 1,384 | 64 | 4.6 | 23 | 276.1 | 212.6 | 352.6 | ▲ | 66 | 96.8 | 74.6 | 123.6 | |
| | 睡眠による休養が取れない | 2,317 | 822 | 35.5 | 930 | 88.4 | 82.4 | 94.6 | ▽ | 975 | 84.3 | 78.7 | 90.3 | ▽ |
| | 生活習慣　改善意欲ない | 3,199 | 257 | 8.0 | 776 | 33.1 | 29.2 | 37.4 | ▽ | 770 | 33.4 | 29.4 | 37.7 | ▽ |
| | 生活習慣　改善する(6か月以内) | 3,199 | 756 | 23.6 | 1,140 | 66.3 | 61.7 | 71.2 | ▽ | 848 | 89.1 | 82.9 | 95.7 | ▽ |
| | 生活習慣　改善する(1か月以内) | 3,199 | 1,376 | 43.0 | 499 | 275.7 | 261.3 | 290.7 | ▲ | 548 | 251.0 | 237.9 | 264.6 | ▲ |
| | 生活習慣　取組み済(6か月未満) | 3,199 | 596 | 18.6 | 296 | 201.5 | 185.7 | 218.4 | ▲ | 368 | 161.8 | 149.1 | 175.3 | ▲ |
| | 生活習慣　取組み済(6か月以上) | 3,199 | 214 | 6.7 | 488 | 43.8 | 38.1 | 50.1 | ▽ | 664 | 32.2 | 28.0 | 36.8 | ▽ |
| | 保健指導利用しない | 2,326 | 1,412 | 60.7 | 1,420 | 99.4 | 94.3 | 104.8 | | 1,325 | 106.5 | 101.1 | 112.2 | ▲ |

・判定区分　▲：基準集団（全国または沖縄県）と比べて、該当者が有意に多い　（標準化該当比＞100　かつ　95%信頼区間　下限値＞100）

▽：基準集団（全国または沖縄県）と比べて、該当者が有意に少ない　（標準化該当比＜100　かつ　95%信頼区間上限値＜100）

# 名護市　質問票の状況, 40-64歳（2017年）

## 該当者割合〔40-64歳〕

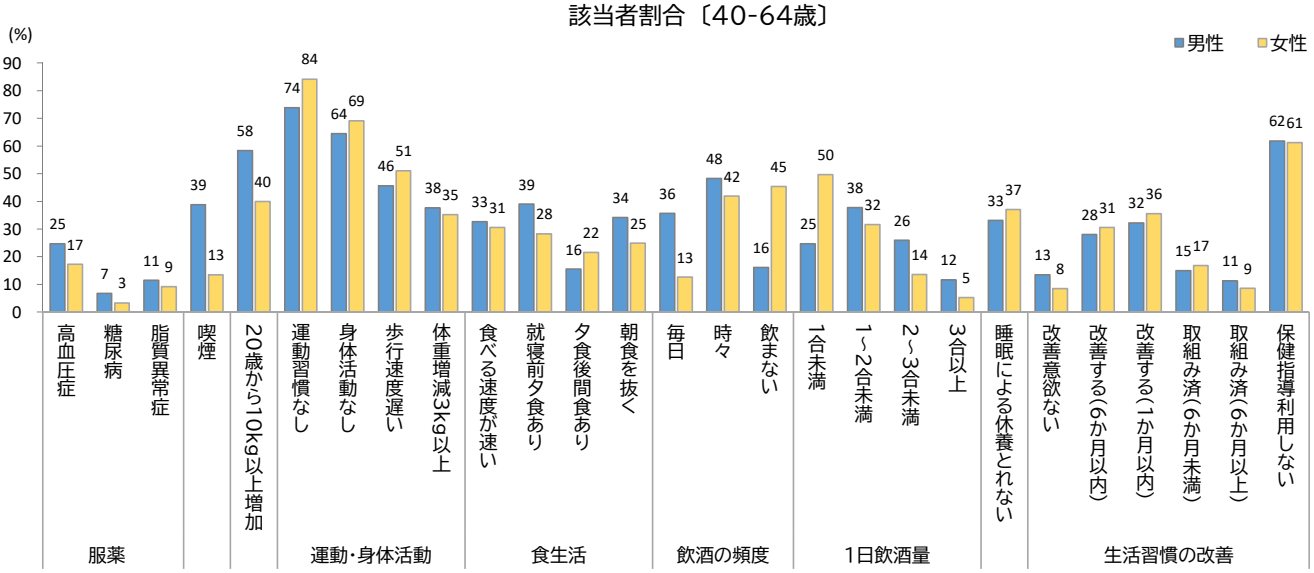


## 標準化該当比〔男性, 40-64歳〕

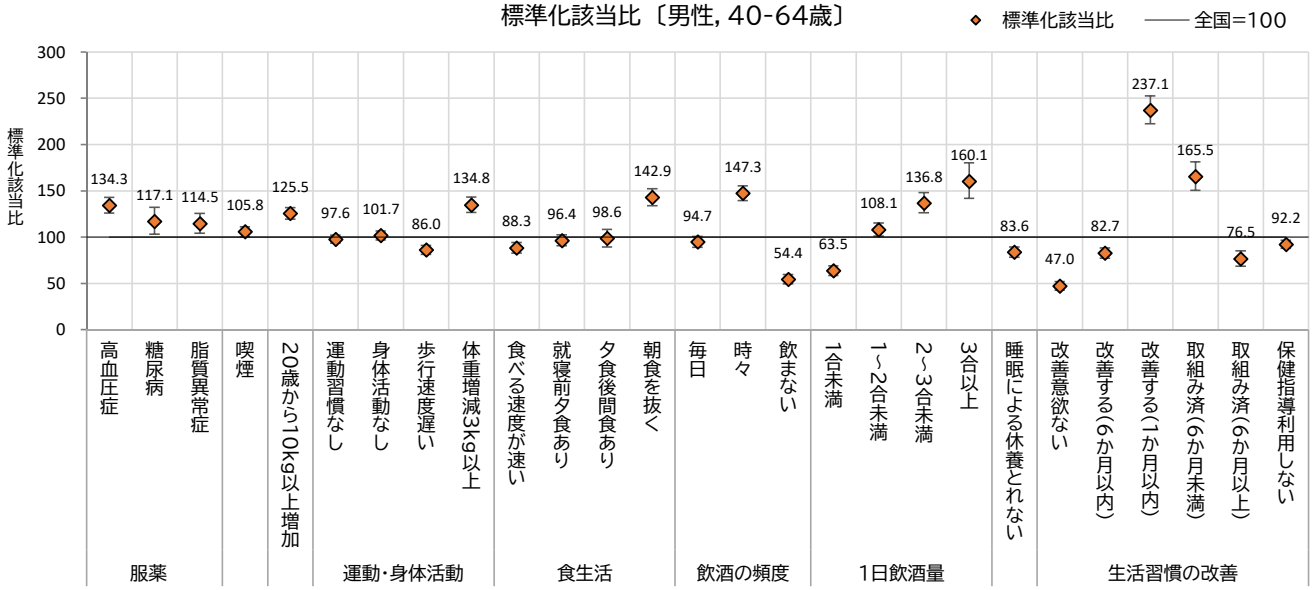


## 標準化該当比〔女性, 40-64歳〕

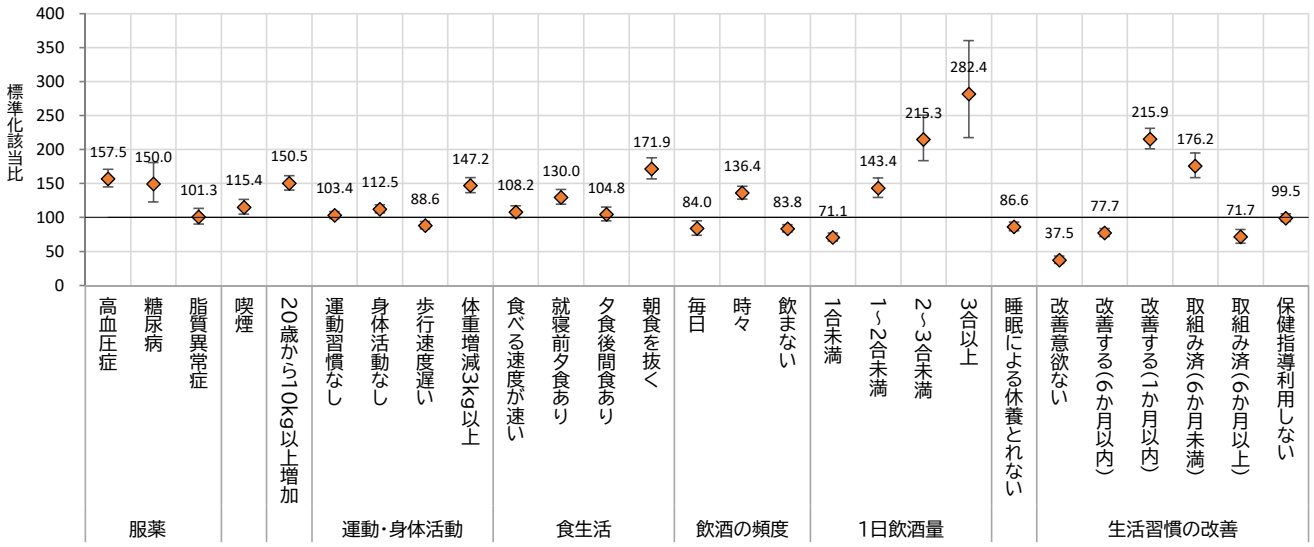


※標準化該当比が100より大きい場合は、基準集団(全国)より該当者が多く、100より小さい場合は少ないことを意味します。
ただし、統計学的に有意に高い(低い)かは、右表の判定区分をご確認ください。

## 名護市（40-64歳）

| | | 回答者 | 該当者 | | 対全国（全国=100） | | | | | 対沖縄県（沖縄県=100） | | | | |
|---|---|---|---|---|---|---|---|---|---|---|---|---|---|---|
| | | | | | 期待数 | 標準化 | 95%信頼区間 | | 判定 | 期待数 | 標準化 | 95%信頼区間 | | 判定 |
| | | （人） | （人） | （%） | （人） | 該当比 | 下限値 | 上限値 | 区分 | （人） | 該当比 | 下限値 | 上限値 | 区分 |
| 男性 | 服薬　高血圧症 | 3,882 | 957 | 24.7 | 713 | 134.3 | 125.9 | 143.1 | ▲ | 914 | 104.8 | 98.2 | 111.6 | |
| | 服薬　糖尿病 | 3,882 | 260 | 6.7 | 222 | 117.1 | 103.3 | 132.2 | ▲ | 250 | 104.1 | 91.8 | 117.5 | |
| | 服薬　脂質異常症 | 3,882 | 446 | 11.5 | 390 | 114.5 | 104.1 | 125.6 | ▲ | 391 | 114.2 | 103.8 | 125.3 | ▲ |
| | 喫煙 | 3,882 | 1,506 | 38.8 | 1,424 | 105.8 | 100.5 | 111.3 | ▲ | 1,384 | 108.8 | 103.4 | 114.5 | ▲ |
| | 20歳時体重から10kg以上増加 | 2,731 | 1,592 | 58.3 | 1,268 | 125.5 | 119.4 | 131.8 | ▲ | 1,487 | 107.1 | 101.9 | 112.5 | ▲ |
| | １回30分以上の運動習慣なし | 2,737 | 2,021 | 73.8 | 2,071 | 97.6 | 93.4 | 102.0 | | 2,006 | 100.7 | 96.4 | 105.2 | |
| | １日１時間以上身体活動なし | 2,738 | 1,766 | 64.5 | 1,737 | 101.7 | 97.0 | 106.5 | | 1,748 | 101.0 | 96.4 | 105.9 | |
| | 歩行速度遅い | 2,738 | 1,249 | 45.6 | 1,452 | 86.0 | 81.3 | 90.9 | ▽ | 1,519 | 82.2 | 77.7 | 86.9 | ▽ |
| | １年間で体重増減３Kg以上 | 2,718 | 1,023 | 37.6 | 759 | 134.8 | 126.6 | 143.3 | ▲ | 957 | 106.9 | 100.5 | 113.7 | ▲ |
| | 食べる速度が速い | 2,738 | 893 | 32.6 | 1,012 | 88.3 | 82.6 | 94.3 | ▽ | 1,046 | 85.4 | 79.9 | 91.2 | ▽ |
| | 週３回以上就寝前夕食 | 2,733 | 1,067 | 39.0 | 1,107 | 96.4 | 90.7 | 102.3 | | 1,132 | 94.2 | 88.7 | 100.1 | |
| | 週３回以上夕食後間食 | 2,735 | 424 | 15.5 | 430 | 98.6 | 89.5 | 108.5 | | 463 | 91.5 | 83.0 | 100.7 | |
| | 週３回以上朝食を抜く | 2,732 | 933 | 34.2 | 653 | 142.9 | 133.9 | 152.4 | ▲ | 911 | 102.4 | 95.9 | 109.2 | |
| | 飲酒の頻度　毎日 | 2,774 | 990 | 35.7 | 1,045 | 94.7 | 88.9 | 100.8 | | 953 | 103.9 | 97.5 | 110.5 | |
| | 飲酒の頻度　時々 | 2,774 | 1,338 | 48.2 | 908 | 147.3 | 139.5 | 155.4 | ▲ | 1,194 | 112.1 | 106.1 | 118.2 | ▲ |
| | 飲酒の頻度　飲まない | 2,774 | 446 | 16.1 | 820 | 54.4 | 49.4 | 59.7 | ▽ | 627 | 71.1 | 64.7 | 78.0 | ▽ |
| | １日飲酒量　１合未満 | 2,358 | 582 | 24.7 | 916 | 63.5 | 58.5 | 68.9 | ▽ | 661 | 88.0 | 81.0 | 95.4 | ▽ |
| | １日飲酒量　１～２合未満 | 2,358 | 889 | 37.7 | 823 | 108.1 | 101.1 | 115.4 | ▲ | 839 | 105.9 | 99.1 | 113.1 | |
| | １日飲酒量　２～３合未満 | 2,358 | 613 | 26.0 | 448 | 136.8 | 126.2 | 148.1 | ▲ | 534 | 114.8 | 105.9 | 124.3 | ▲ |
| | １日飲酒量　３合以上 | 2,358 | 274 | 11.6 | 171 | 160.1 | 141.7 | 180.3 | ▲ | 324 | 84.7 | 75.0 | 95.3 | ▽ |
| | 睡眠による休養が取れない | 2,735 | 905 | 33.1 | 1,083 | 83.6 | 78.2 | 89.2 | ▽ | 1,096 | 82.6 | 77.3 | 88.1 | ▽ |
| | 生活習慣　改善意欲ない | 3,036 | 409 | 13.5 | 870 | 47.0 | 42.6 | 51.8 | ▽ | 707 | 57.9 | 52.4 | 63.7 | ▽ |
| | 生活習慣　改善する(6か月以内) | 3,036 | 853 | 28.1 | 1,032 | 82.7 | 77.2 | 88.4 | ▽ | 935 | 91.2 | 85.2 | 97.5 | ▽ |
| | 生活習慣　改善する(1か月以内) | 3,036 | 978 | 32.2 | 412 | 237.1 | 222.5 | 252.5 | ▲ | 489 | 200.1 | 187.8 | 213.1 | ▲ |
| | 生活習慣　取組み済(6か月未満) | 3,036 | 454 | 15.0 | 274 | 165.5 | 150.6 | 181.5 | ▲ | 317 | 143.3 | 130.4 | 157.1 | ▲ |
| | 生活習慣　取組み済(6か月以上) | 3,036 | 342 | 11.3 | 447 | 76.5 | 68.6 | 85.0 | ▽ | 588 | 58.2 | 52.2 | 64.7 | ▽ |
| | 保健指導利用しない | 2,734 | 1,690 | 61.8 | 1,833 | 92.2 | 87.8 | 96.7 | ▽ | 1,648 | 102.6 | 97.7 | 107.6 | |
| 女性 | 服薬　高血圧症 | 3,280 | 567 | 17.3 | 360 | 157.5 | 144.8 | 171.0 | ▲ | 511 | 111.0 | 102.0 | 120.5 | ▲ |
| | 服薬　糖尿病 | 3,280 | 108 | 3.3 | 72 | 150.0 | 123.0 | 181.1 | ▲ | 102 | 105.6 | 86.6 | 127.5 | |
| | 服薬　脂質異常症 | 3,280 | 303 | 9.2 | 299 | 101.3 | 90.2 | 113.4 | | 293 | 103.4 | 92.1 | 115.7 | |
| | 喫煙 | 3,280 | 442 | 13.5 | 383 | 115.4 | 104.9 | 126.6 | ▲ | 406 | 109.0 | 99.0 | 119.6 | |
| | 20歳時体重から10kg以上増加 | 1,939 | 775 | 40.0 | 515 | 150.5 | 140.1 | 161.5 | ▲ | 740 | 104.7 | 97.5 | 112.4 | |
| | １回30 分以上の運動習慣なし | 1,942 | 1,635 | 84.2 | 1,582 | 103.4 | 98.4 | 108.5 | | 1,576 | 103.7 | 98.8 | 108.9 | |
| | １日１時間以上身体活動なし | 1,940 | 1,340 | 69.1 | 1,191 | 112.5 | 106.6 | 118.7 | ▲ | 1,274 | 105.2 | 99.7 | 111.0 | |
| | 歩行速度遅い | 1,941 | 991 | 51.1 | 1,119 | 88.6 | 83.1 | 94.2 | ▽ | 1,125 | 88.1 | 82.7 | 93.7 | ▽ |
| | １年間で体重増減３Kg以上 | 1,932 | 681 | 35.2 | 463 | 147.2 | 136.4 | 158.7 | ▲ | 604 | 112.7 | 104.4 | 121.5 | ▲ |
| | 食べる速度が速い | 1,942 | 595 | 30.6 | 550 | 108.2 | 99.7 | 117.3 | | 642 | 92.7 | 85.4 | 100.4 | |
| | 週３回以上就寝前夕食 | 1,942 | 549 | 28.3 | 422 | 130.0 | 119.3 | 141.3 | ▲ | 531 | 103.4 | 94.9 | 112.4 | |
| | 週３回以上夕食後間食 | 1,940 | 418 | 21.5 | 399 | 104.8 | 95.0 | 115.4 | | 427 | 97.9 | 88.8 | 107.8 | |
| | 週３回以上朝食を抜く | 1,937 | 482 | 24.9 | 280 | 171.9 | 156.9 | 187.9 | ▲ | 488 | 98.8 | 90.2 | 108.1 | |
| | 飲酒の頻度　毎日 | 1,963 | 249 | 12.7 | 296 | 84.0 | 73.9 | 95.1 | ▽ | 265 | 94.0 | 82.7 | 106.5 | |
| | 飲酒の頻度　時々 | 1,963 | 823 | 41.9 | 603 | 136.4 | 127.2 | 146.0 | ▲ | 680 | 121.0 | 112.8 | 129.5 | ▲ |
| | 飲酒の頻度　飲まない | 1,963 | 891 | 45.4 | 1,063 | 83.8 | 78.4 | 89.5 | ▽ | 1,018 | 87.5 | 81.9 | 93.5 | ▽ |
| | １日飲酒量　１合未満 | 1,227 | 609 | 49.6 | 857 | 71.1 | 65.5 | 77.0 | ▽ | 679 | 89.7 | 82.7 | 97.1 | ▽ |
| | １日飲酒量　１～２合未満 | 1,227 | 388 | 31.6 | 271 | 143.4 | 129.5 | 158.4 | ▲ | 338 | 114.9 | 103.7 | 126.9 | ▲ |
| | １日飲酒量　２～３合未満 | 1,227 | 166 | 13.5 | 77 | 215.3 | 183.8 | 250.7 | ▲ | 146 | 113.5 | 96.9 | 132.1 | |
| | １日飲酒量　３合以上 | 1,227 | 64 | 5.2 | 23 | 282.4 | 217.5 | 360.6 | ▲ | 64 | 100.1 | 77.1 | 127.8 | |
| | 睡眠による休養が取れない | 1,940 | 718 | 37.0 | 829 | 86.6 | 80.4 | 93.1 | ▽ | 858 | 83.7 | 77.7 | 90.1 | ▽ |
| | 生活習慣　改善意欲ない | 2,256 | 191 | 8.5 | 510 | 37.5 | 32.4 | 43.2 | ▽ | 453 | 42.2 | 36.4 | 48.6 | ▽ |
| | 生活習慣　改善する(6か月以内) | 2,256 | 690 | 30.6 | 888 | 77.7 | 72.0 | 83.7 | ▽ | 710 | 97.2 | 90.1 | 104.7 | |
| | 生活習慣　改善する(1か月以内) | 2,256 | 801 | 35.5 | 371 | 215.9 | 201.2 | 231.4 | ▲ | 404 | 198.4 | 184.9 | 212.6 | ▲ |
| | 生活習慣　取組み済(6か月未満) | 2,256 | 379 | 16.8 | 215 | 176.2 | 158.9 | 194.9 | ▲ | 264 | 143.5 | 129.4 | 158.7 | ▲ |
| | 生活習慣　取組み済(6か月以上) | 2,256 | 195 | 8.6 | 272 | 71.7 | 62.0 | 82.5 | ▽ | 425 | 45.9 | 39.6 | 52.8 | ▽ |
| | 保健指導利用しない | 1,946 | 1,192 | 61.3 | 1,198 | 99.5 | 93.9 | 105.3 | | 1,119 | 106.5 | 100.5 | 112.7 | ▲ |

・判定区分　▲：基準集団（全国または沖縄県）と比べて、該当者が有意に多い　（標準化該当比＞100　かつ　95%信頼区間　下限値＞100）

▽：基準集団（全国または沖縄県）と比べて、該当者が有意に少ない　（標準化該当比＜100　かつ　95%信頼区間上限値＜100）

# 名護市　質問票の状況, 65-74歳（2017年）

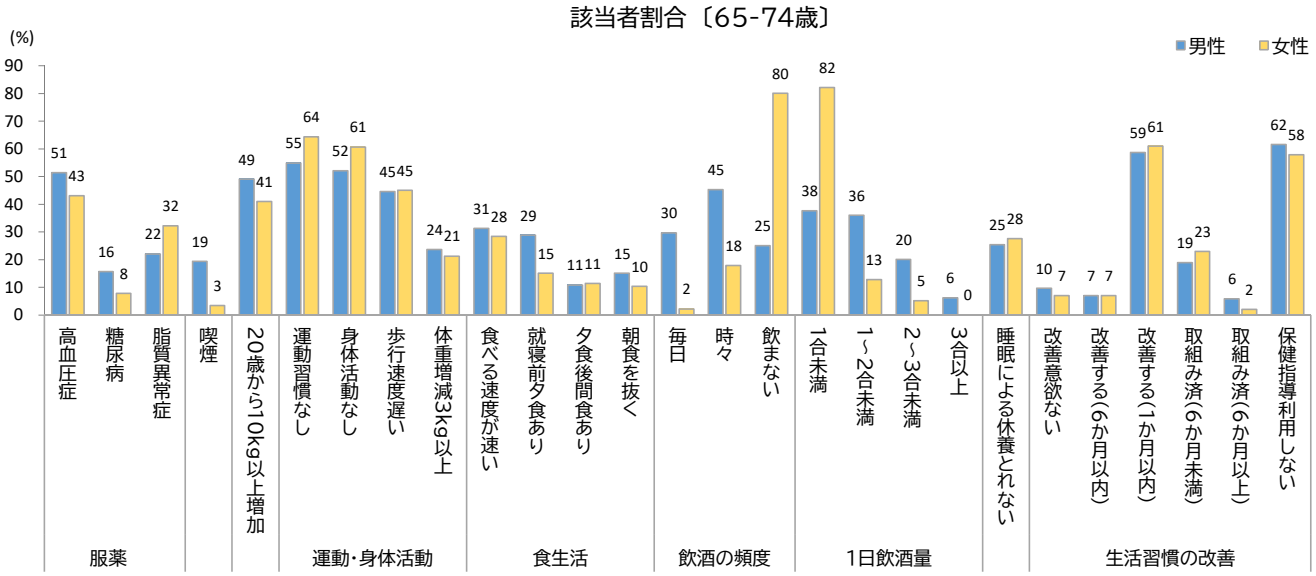


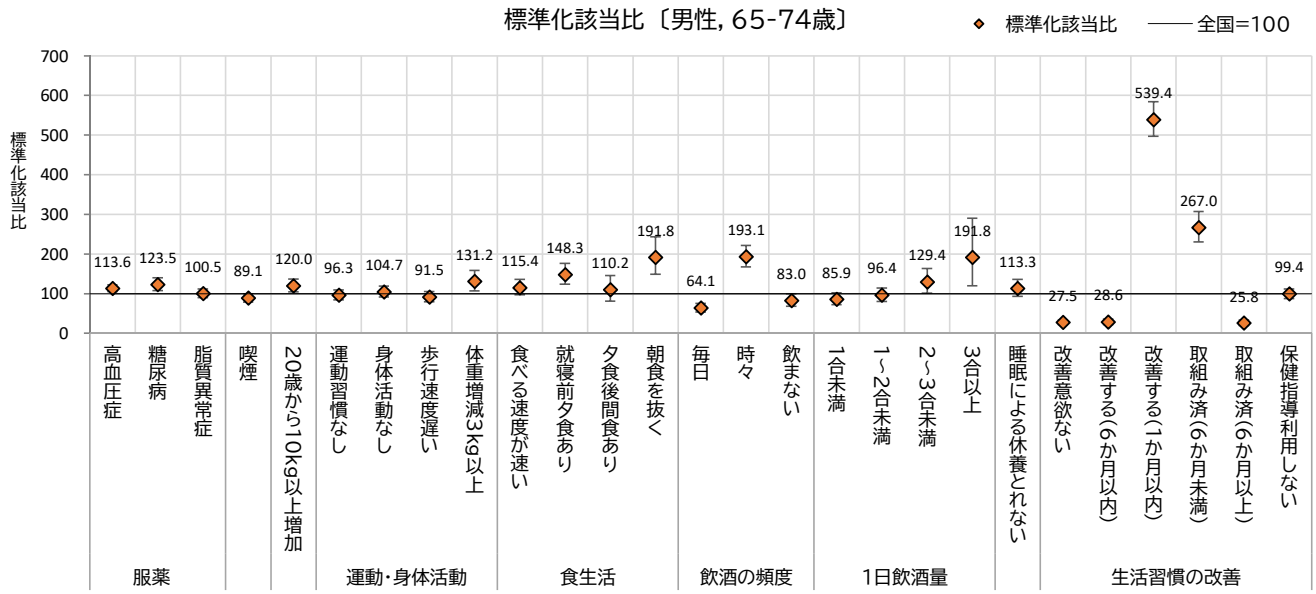


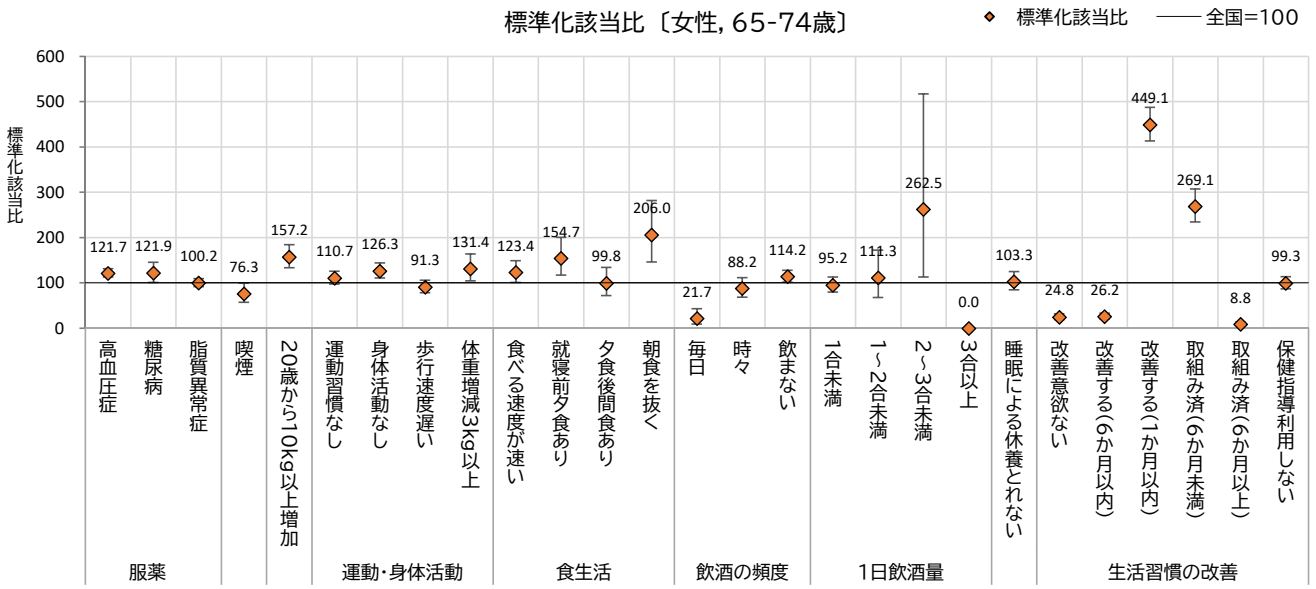


※標準化該当比が100より大きい場合は、基準集団(全国)より該当者が多く、100より小さい場合は少ないことを意味します。
ただし、統計学的に有意に高い(低い)かは、右表の判定区分をご確認ください。

## 名護市（65-74歳）

| | | 回答者 | 該当者 | | 対全国（全国=100） | | | | | 対沖縄県（沖縄県=100） | | | | |
|---|---|---|---|---|---|---|---|---|---|---|---|---|---|---|
| | | （人） | （人） | （%） | 期待数（人） | 標準化該当比 | 95%信頼区間 下限値 | 95%信頼区間 上限値 | 判定区分 | 期待数（人） | 標準化該当比 | 95%信頼区間 下限値 | 95%信頼区間 上限値 | 判定区分 |
| 男性 | 服薬　高血圧症 | 1,474 | 758 | 51.4 | 667 | 113.6 | 105.7 | 122.0 | ▲ | 759 | 99.9 | 92.9 | 107.2 | |
| | 服薬　糖尿病 | 1,474 | 231 | 15.7 | 187 | 123.5 | 108.1 | 140.5 | ▲ | 214 | 108.1 | 94.6 | 123.0 | |
| | 服薬　脂質異常症 | 1,474 | 325 | 22.0 | 323 | 100.5 | 89.9 | 112.0 | | 334 | 97.3 | 87.0 | 108.5 | |
| | 喫煙 | 1,473 | 285 | 19.3 | 320 | 89.1 | 79.0 | 100.0 | | 256 | 111.3 | 98.8 | 125.0 | |
| | 20歳時体重から10kg以上増加 | 444 | 218 | 49.1 | 182 | 120.0 | 104.6 | 137.0 | ▲ | 225 | 97.0 | 84.5 | 110.8 | |
| | １回30分以上の運動習慣なし | 448 | 246 | 54.9 | 255 | 96.3 | 84.7 | 109.1 | | 222 | 111.0 | 97.5 | 125.7 | |
| | １日１時間以上身体活動なし | 449 | 234 | 52.1 | 224 | 104.7 | 91.7 | 119.0 | | 229 | 102.3 | 89.6 | 116.3 | |
| | 歩行速度遅い | 449 | 200 | 44.5 | 219 | 91.5 | 79.2 | 105.1 | | 230 | 86.9 | 75.3 | 99.8 | ▽ |
| | １年間で体重増減３Kg以上 | 445 | 105 | 23.6 | 80 | 131.2 | 107.3 | 158.9 | ▲ | 101 | 104.2 | 85.2 | 126.1 | |
| | 食べる速度が速い | 447 | 140 | 31.3 | 121 | 115.4 | 97.1 | 136.2 | | 130 | 107.8 | 90.7 | 127.2 | |
| | 週３回以上就寝前夕食 | 448 | 129 | 28.8 | 87 | 148.3 | 123.8 | 176.3 | ▲ | 116 | 111.1 | 92.8 | 132.0 | |
| | 週３回以上夕食後間食 | 446 | 48 | 10.8 | 44 | 110.2 | 81.2 | 146.1 | | 52 | 92.8 | 68.4 | 123.0 | |
| | 週３回以上朝食を抜く | 443 | 67 | 15.1 | 35 | 191.8 | 148.6 | 243.6 | ▲ | 69 | 97.8 | 75.8 | 124.2 | |
| | 飲酒の頻度　毎日 | 451 | 134 | 29.7 | 209 | 64.1 | 53.7 | 75.9 | ▽ | 150 | 89.6 | 75.1 | 106.1 | |
| | 飲酒の頻度　時々 | 451 | 204 | 45.2 | 106 | 193.1 | 167.5 | 221.5 | ▲ | 168 | 121.3 | 105.2 | 139.1 | ▲ |
| | 飲酒の頻度　飲まない | 451 | 113 | 25.1 | 136 | 83.0 | 68.4 | 99.7 | ▽ | 133 | 84.8 | 69.9 | 101.9 | |
| | １日飲酒量　１合未満 | 353 | 133 | 37.7 | 155 | 85.9 | 71.9 | 101.8 | | 140 | 94.7 | 79.3 | 112.3 | |
| | １日飲酒量　１～２合未満 | 353 | 127 | 36.0 | 132 | 96.4 | 80.3 | 114.7 | | 131 | 97.0 | 80.9 | 115.5 | |
| | １日飲酒量　２～３合未満 | 353 | 71 | 20.1 | 55 | 129.4 | 101.1 | 163.3 | ▲ | 55 | 129.3 | 101.0 | 163.2 | ▲ |
| | １日飲酒量　３合以上 | 353 | 22 | 6.2 | 11 | 191.8 | 120.2 | 290.4 | ▲ | 27 | 82.0 | 51.4 | 124.2 | |
| | 睡眠による休養が取れない | 446 | 113 | 25.3 | 100 | 113.3 | 93.4 | 136.2 | | 124 | 91.3 | 75.3 | 109.8 | |
| | 生活習慣　改善意欲ない | 1,033 | 100 | 9.7 | 364 | 27.5 | 22.4 | 33.5 | ▽ | 358 | 27.9 | 22.7 | 33.9 | ▽ |
| | 生活習慣　改善する(6か月以内) | 1,033 | 72 | 7.0 | 252 | 28.6 | 22.4 | 36.0 | ▽ | 153 | 46.9 | 36.7 | 59.1 | ▽ |
| | 生活習慣　改善する(1か月以内) | 1,033 | 606 | 58.7 | 112 | 539.4 | 497.3 | 584.1 | ▲ | 146 | 414.6 | 382.3 | 449.0 | ▲ |
| | 生活習慣　取組み済(6か月未満) | 1,033 | 195 | 18.9 | 73 | 267.0 | 230.8 | 307.2 | ▲ | 94 | 206.4 | 178.5 | 237.5 | ▲ |
| | 生活習慣　取組み済(6か月以上) | 1,033 | 60 | 5.8 | 232 | 25.8 | 19.7 | 33.3 | ▽ | 281 | 21.4 | 16.3 | 27.5 | ▽ |
| | 保健指導利用しない | 445 | 274 | 61.6 | 276 | 99.4 | 88.0 | 111.9 | | 254 | 107.8 | 95.4 | 121.3 | |
| 女性 | 服薬　高血圧症 | 1,556 | 671 | 43.1 | 551 | 121.7 | 112.7 | 131.3 | ▲ | 656 | 102.2 | 94.6 | 110.2 | |
| | 服薬　糖尿病 | 1,556 | 122 | 7.8 | 100 | 121.9 | 101.2 | 145.5 | ▲ | 133 | 92.0 | 76.4 | 109.8 | |
| | 服薬　脂質異常症 | 1,556 | 501 | 32.2 | 500 | 100.2 | 91.6 | 109.4 | | 485 | 103.2 | 94.4 | 112.6 | |
| | 喫煙 | 1,556 | 54 | 3.5 | 71 | 76.3 | 57.3 | 99.5 | ▽ | 45 | 120.2 | 90.3 | 156.8 | |
| | 20歳時体重から10kg以上増加 | 376 | 154 | 41.0 | 98 | 157.2 | 133.4 | 184.1 | ▲ | 160 | 96.0 | 81.4 | 112.4 | |
| | １回30 分以上の運動習慣なし | 379 | 244 | 64.4 | 220 | 110.7 | 97.2 | 125.5 | | 214 | 114.1 | 100.3 | 129.4 | ▲ |
| | １日１時間以上身体活動なし | 381 | 231 | 60.6 | 183 | 126.3 | 110.6 | 143.7 | ▲ | 192 | 120.6 | 105.5 | 137.2 | ▲ |
| | 歩行速度遅い | 380 | 171 | 45.0 | 187 | 91.3 | 78.1 | 106.0 | | 187 | 91.6 | 78.4 | 106.4 | |
| | １年間で体重増減３Kg以上 | 376 | 80 | 21.3 | 61 | 131.4 | 104.2 | 163.6 | ▲ | 81 | 99.3 | 78.7 | 123.6 | |
| | 食べる速度が速い | 374 | 106 | 28.3 | 86 | 123.4 | 101.0 | 149.2 | ▲ | 110 | 96.4 | 78.9 | 116.6 | |
| | 週３回以上就寝前夕食 | 379 | 57 | 15.0 | 37 | 154.7 | 117.2 | 200.4 | ▲ | 63 | 89.8 | 68.0 | 116.4 | |
| | 週３回以上夕食後間食 | 379 | 43 | 11.3 | 43 | 99.8 | 72.2 | 134.4 | | 56 | 77.3 | 55.9 | 104.1 | |
| | 週３回以上朝食を抜く | 378 | 39 | 10.3 | 19 | 206.0 | 146.4 | 281.6 | ▲ | 42 | 92.1 | 65.5 | 125.9 | |
| | 飲酒の頻度　毎日 | 381 | 8 | 2.1 | 37 | 21.7 | 9.4 | 42.8 | ▽ | 16 | 48.6 | 20.9 | 95.8 | ▽ |
| | 飲酒の頻度　時々 | 381 | 68 | 17.8 | 77 | 88.2 | 68.5 | 111.8 | | 60 | 113.5 | 88.2 | 143.9 | |
| | 飲酒の頻度　飲まない | 381 | 305 | 80.1 | 267 | 114.2 | 101.8 | 127.8 | ▲ | 305 | 100.1 | 89.2 | 112.0 | |
| | １日飲酒量　１合未満 | 157 | 129 | 82.2 | 135 | 95.2 | 79.5 | 113.1 | | 129 | 100.1 | 83.6 | 118.9 | |
| | １日飲酒量　１～２合未満 | 157 | 20 | 12.7 | 18 | 111.3 | 68.0 | 171.9 | | 21 | 97.4 | 59.5 | 150.5 | |
| | １日飲酒量　２～３合未満 | 157 | 8 | 5.1 | 3 | 262.5 | 113.0 | 517.3 | ▲ | 5 | 146.0 | 62.9 | 287.7 | |
| | １日飲酒量　３合以上 | 157 | 0 | 0.0 | 1 | 0.0 | | | | 2 | 0.0 | | | |
| | 睡眠による休養が取れない | 377 | 104 | 27.6 | 101 | 103.3 | 84.4 | 125.1 | | 117 | 88.9 | 72.6 | 107.7 | |
| | 生活習慣　改善意欲ない | 943 | 66 | 7.0 | 266 | 24.8 | 19.2 | 31.6 | ▽ | 317 | 20.8 | 16.1 | 26.5 | ▽ |
| | 生活習慣　改善する(6か月以内) | 943 | 66 | 7.0 | 252 | 26.2 | 20.3 | 33.3 | ▽ | 138 | 47.7 | 36.9 | 60.7 | ▽ |
| | 生活習慣　改善する(1か月以内) | 943 | 575 | 61.0 | 128 | 449.1 | 413.1 | 487.3 | ▲ | 144 | 398.0 | 366.1 | 431.9 | ▲ |
| | 生活習慣　取組み済(6か月未満) | 943 | 217 | 23.0 | 81 | 269.1 | 234.5 | 307.4 | ▲ | 104 | 208.1 | 181.3 | 237.7 | ▲ |
| | 生活習慣　取組み済(6か月以上) | 943 | 19 | 2.0 | 216 | 8.8 | 5.3 | 13.7 | ▽ | 239 | 7.9 | 4.8 | 12.4 | ▽ |
| | 保健指導利用しない | 380 | 220 | 57.9 | 222 | 99.3 | 86.6 | 113.3 | | 206 | 106.8 | 93.2 | 121.9 | |

・判定区分　▲：基準集団（全国または沖縄県）と比べて、該当者が有意に多い　（標準化該当比＞100　かつ　95%信頼区間　下限値＞100）
▽：基準集団（全国または沖縄県）と比べて、該当者が有意に少ない　（標準化該当比＜100　かつ　95%信頼区間上限値＜100）

# 糸満市　質問票の状況, 40-74歳（2017年）

## 該当者割合〔40-74歳〕

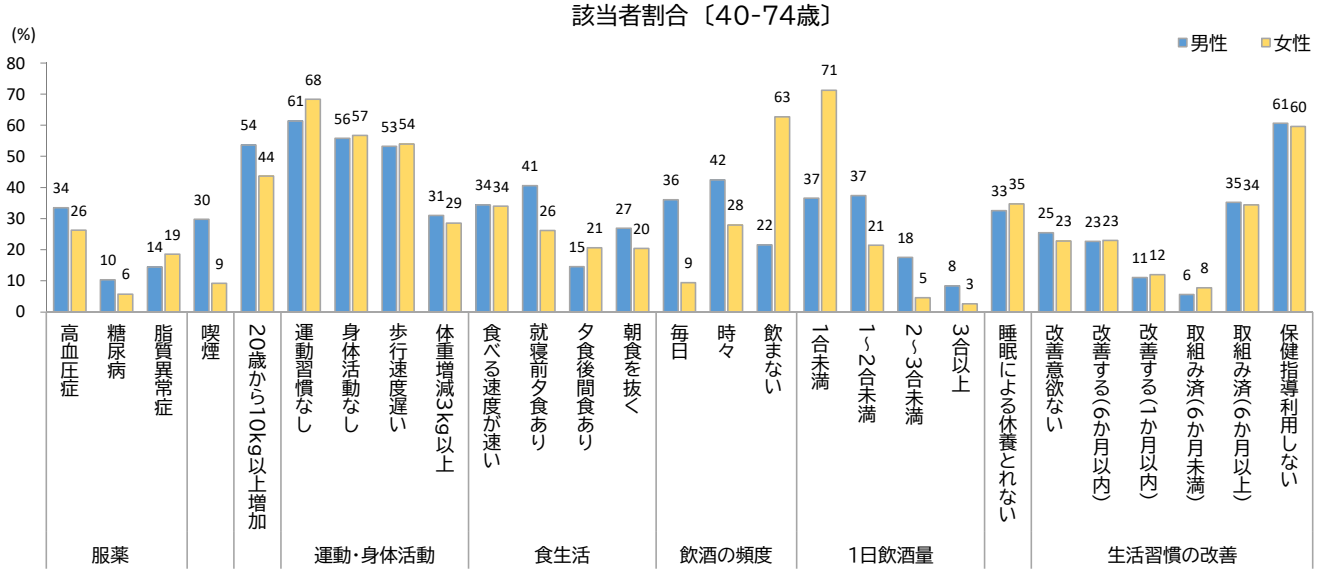


## 標準化該当比〔男性, 40-74歳〕

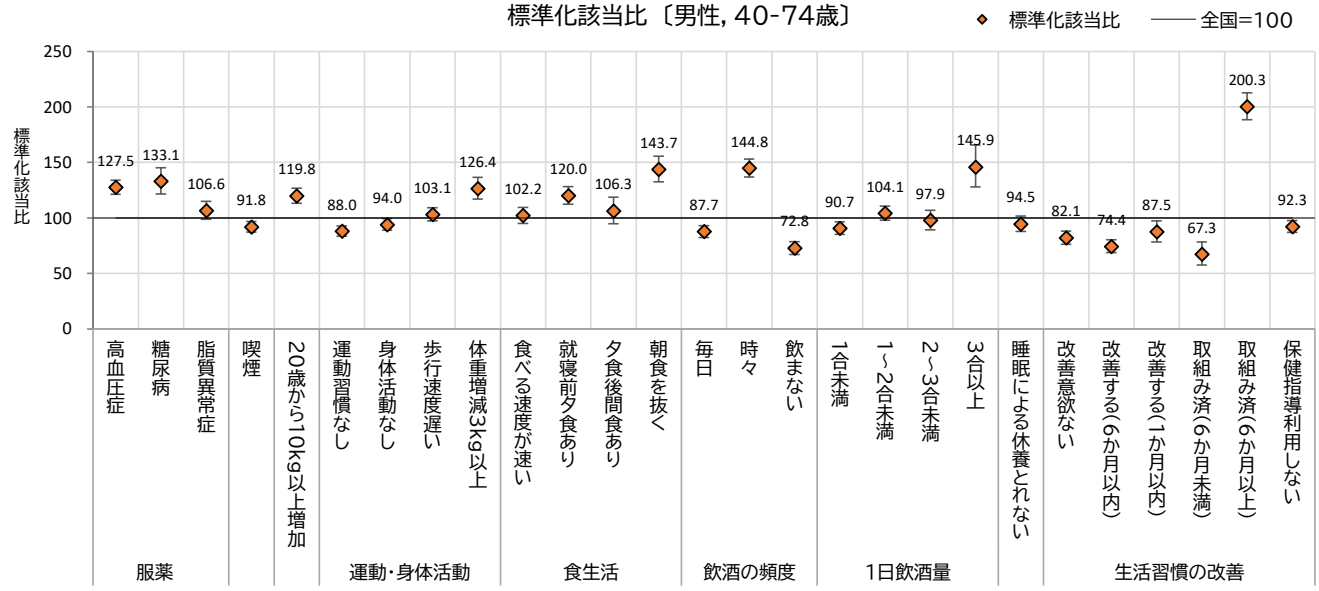


## 標準化該当比〔女性, 40-74歳〕

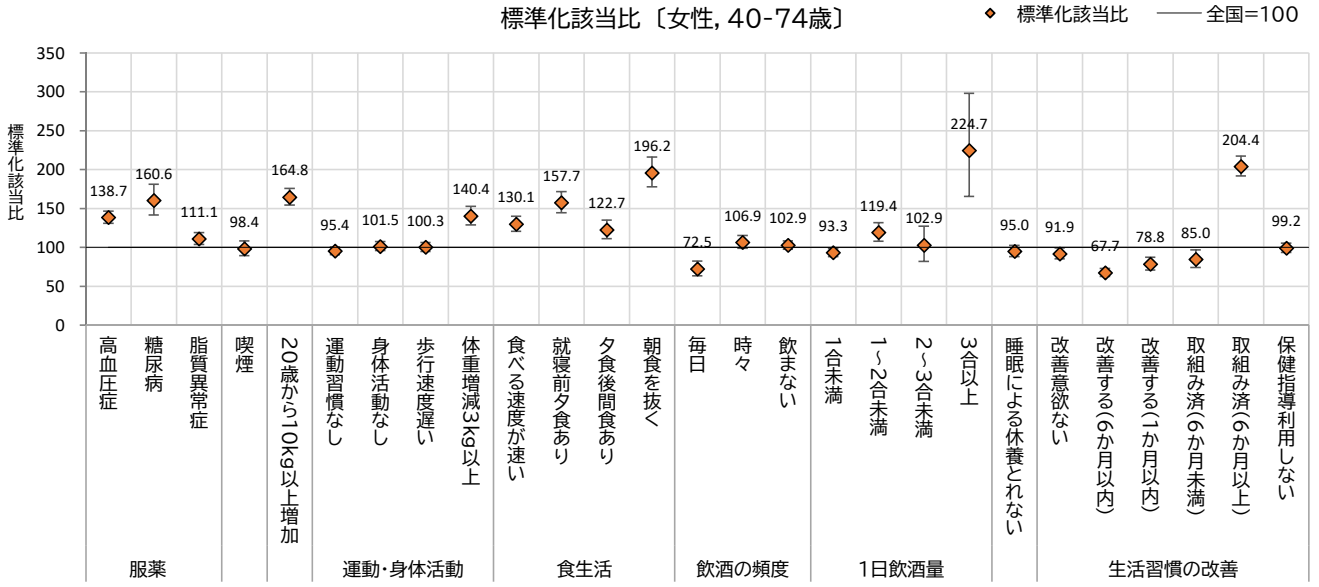


※標準化該当比が100より大きい場合は、基準集団(全国)より該当者が多く、100より小さい場合は少ないことを意味します。
ただし、統計学的に有意に高い(低い)かは、右表の判定区分をご確認ください。

## 糸満市（40-74歳）

| | | 回答者 | 該当者 | | 対全国（全国=100） | | | | | 対沖縄県（沖縄県=100） | | | | |
|---|---|---|---|---|---|---|---|---|---|---|---|---|---|---|
| | | | | | 期待数 | 標準化 | 95%信頼区間 | | 判定 | 期待数 | 標準化 | 95%信頼区間 | | 判定 |
| | | （人） | （人） | （%） | （人） | 該当比 | 下限値 | 上限値 | 区分 | （人） | 該当比 | 下限値 | 上限値 | 区分 |
| 男性 | 服薬　高血圧症 | 4,775 | 1,601 | 33.5 | 1,255 | 127.5 | 121.4 | 134.0 | ▲ | 1,518 | 105.5 | 100.4 | 110.8 | ▲ |
| | 服薬　糖尿病 | 4,775 | 495 | 10.4 | 372 | 133.1 | 121.6 | 145.3 | ▲ | 421 | 117.7 | 107.6 | 128.5 | ▲ |
| | 服薬　脂質異常症 | 4,775 | 690 | 14.5 | 647 | 106.6 | 98.8 | 114.8 | | 657 | 105.0 | 97.3 | 113.1 | |
| | 喫煙 | 4,774 | 1,422 | 29.8 | 1,548 | 91.8 | 87.1 | 96.7 | ▽ | 1,450 | 98.1 | 93.1 | 103.3 | |
| | 20歳時体重から10kg以上増加 | 2,276 | 1,220 | 53.6 | 1,019 | 119.8 | 113.2 | 126.7 | ▲ | 1,212 | 100.7 | 95.1 | 106.5 | |
| | １回30分以上の運動習慣なし | 2,268 | 1,392 | 61.4 | 1,581 | 88.0 | 83.5 | 92.8 | ▽ | 1,489 | 93.5 | 88.6 | 98.5 | ▽ |
| | １日１時間以上身体活動なし | 2,266 | 1,264 | 55.8 | 1,345 | 94.0 | 88.9 | 99.3 | ▽ | 1,357 | 93.1 | 88.1 | 98.4 | ▽ |
| | 歩行速度遅い | 2,257 | 1,202 | 53.3 | 1,166 | 103.1 | 97.3 | 109.1 | | 1,222 | 98.4 | 92.9 | 104.1 | |
| | １年間で体重増減３Kg以上 | 2,130 | 661 | 31.0 | 523 | 126.4 | 117.0 | 136.5 | ▲ | 660 | 100.1 | 92.6 | 108.0 | |
| | 食べる速度が速い | 2,275 | 784 | 34.5 | 767 | 102.2 | 95.1 | 109.6 | | 799 | 98.2 | 91.4 | 105.3 | |
| | 週３回以上就寝前夕食 | 2,249 | 912 | 40.6 | 760 | 120.0 | 112.4 | 128.1 | ▲ | 820 | 111.2 | 104.1 | 118.7 | ▲ |
| | 週３回以上夕食後間食 | 2,144 | 313 | 14.6 | 294 | 106.3 | 94.8 | 118.7 | | 325 | 96.4 | 86.0 | 107.7 | |
| | 週３回以上朝食を抜く | 2,224 | 599 | 26.9 | 417 | 143.7 | 132.4 | 155.7 | ▲ | 615 | 97.4 | 89.8 | 105.5 | |
| | 飲酒の頻度　毎日 | 2,919 | 1,052 | 36.0 | 1,200 | 87.7 | 82.5 | 93.2 | ▽ | 993 | 106.0 | 99.7 | 112.6 | |
| | 飲酒の頻度　時々 | 2,919 | 1,238 | 42.4 | 855 | 144.8 | 136.8 | 153.1 | ▲ | 1,196 | 103.5 | 97.8 | 109.5 | |
| | 飲酒の頻度　飲まない | 2,919 | 629 | 21.5 | 864 | 72.8 | 67.2 | 78.7 | ▽ | 731 | 86.1 | 79.5 | 93.1 | ▽ |
| | １日飲酒量　１合未満 | 2,806 | 1,027 | 36.6 | 1,132 | 90.7 | 85.2 | 96.4 | ▽ | 909 | 112.9 | 106.1 | 120.1 | ▲ |
| | １日飲酒量　１～２合未満 | 2,806 | 1,050 | 37.4 | 1,008 | 104.1 | 97.9 | 110.6 | | 1,015 | 103.5 | 97.3 | 109.9 | |
| | １日飲酒量　２～３合未満 | 2,806 | 493 | 17.6 | 504 | 97.9 | 89.4 | 106.9 | | 563 | 87.6 | 80.1 | 95.7 | ▽ |
| | １日飲酒量　３合以上 | 2,806 | 236 | 8.4 | 162 | 145.9 | 127.9 | 165.7 | ▲ | 319 | 74.0 | 64.8 | 84.0 | ▽ |
| | 睡眠による休養が取れない | 2,192 | 713 | 32.5 | 754 | 94.5 | 87.7 | 101.7 | | 796 | 89.6 | 83.2 | 96.4 | ▽ |
| | 生活習慣　改善意欲ない | 3,001 | 764 | 25.5 | 930 | 82.1 | 76.4 | 88.2 | ▽ | 823 | 92.9 | 86.4 | 99.7 | ▽ |
| | 生活習慣　改善する(6か月以内) | 3,001 | 681 | 22.7 | 915 | 74.4 | 68.9 | 80.2 | ▽ | 749 | 91.0 | 84.2 | 98.0 | ▽ |
| | 生活習慣　改善する(1か月以内) | 3,001 | 331 | 11.0 | 378 | 87.5 | 78.4 | 97.5 | ▽ | 462 | 71.7 | 64.2 | 79.8 | ▽ |
| | 生活習慣　取組み済(6か月未満) | 3,001 | 168 | 5.6 | 250 | 67.3 | 57.5 | 78.2 | ▽ | 298 | 56.3 | 48.1 | 65.5 | ▽ |
| | 生活習慣　取組み済(6か月以上) | 3,001 | 1,057 | 35.2 | 528 | 200.3 | 188.4 | 212.8 | ▲ | 670 | 157.9 | 148.5 | 167.7 | ▲ |
| | 保健指導利用しない | 1,889 | 1,146 | 60.7 | 1,242 | 92.3 | 87.0 | 97.8 | ▽ | 1,124 | 101.9 | 96.1 | 108.0 | |
| 女性 | 服薬　高血圧症 | 4,588 | 1,206 | 26.3 | 870 | 138.7 | 131.0 | 146.7 | ▲ | 1,117 | 107.9 | 101.9 | 114.2 | ▲ |
| | 服薬　糖尿病 | 4,588 | 264 | 5.8 | 164 | 160.6 | 141.8 | 181.2 | ▲ | 225 | 117.5 | 103.7 | 132.5 | ▲ |
| | 服薬　脂質異常症 | 4,588 | 850 | 18.5 | 765 | 111.1 | 103.8 | 118.8 | ▲ | 744 | 114.2 | 106.6 | 122.1 | ▲ |
| | 喫煙 | 4,588 | 423 | 9.2 | 430 | 98.4 | 89.2 | 108.2 | | 424 | 99.8 | 90.5 | 109.8 | |
| | 20歳時体重から10kg以上増加 | 2,117 | 925 | 43.7 | 561 | 164.8 | 154.4 | 175.8 | ▲ | 852 | 108.5 | 101.6 | 115.8 | ▲ |
| | １回30 分以上の運動習慣なし | 2,089 | 1,428 | 68.4 | 1,497 | 95.4 | 90.5 | 100.5 | | 1,472 | 97.0 | 92.0 | 102.2 | |
| | １日１時間以上身体活動なし | 2,095 | 1,188 | 56.7 | 1,171 | 101.5 | 95.8 | 107.4 | | 1,239 | 95.9 | 90.5 | 101.5 | |
| | 歩行速度遅い | 2,101 | 1,133 | 53.9 | 1,129 | 100.3 | 94.6 | 106.3 | | 1,130 | 100.2 | 94.5 | 106.3 | |
| | １年間で体重増減３Kg以上 | 1,955 | 559 | 28.6 | 398 | 140.4 | 129.0 | 152.6 | ▲ | 525 | 106.4 | 97.8 | 115.6 | |
| | 食べる速度が速い | 2,087 | 710 | 34.0 | 546 | 130.1 | 120.7 | 140.1 | ▲ | 656 | 108.2 | 100.4 | 116.4 | ▲ |
| | 週３回以上就寝前夕食 | 2,044 | 536 | 26.2 | 340 | 157.7 | 144.6 | 171.6 | ▲ | 465 | 115.4 | 105.8 | 125.6 | ▲ |
| | 週３回以上夕食後間食 | 2,002 | 414 | 20.7 | 337 | 122.7 | 111.1 | 135.1 | ▲ | 382 | 108.3 | 98.1 | 119.2 | |
| | 週３回以上朝食を抜く | 2,027 | 413 | 20.4 | 211 | 196.2 | 177.7 | 216.0 | ▲ | 391 | 105.7 | 95.7 | 116.3 | |
| | 飲酒の頻度　毎日 | 2,445 | 229 | 9.4 | 316 | 72.5 | 63.4 | 82.5 | ▽ | 230 | 99.4 | 87.0 | 113.2 | |
| | 飲酒の頻度　時々 | 2,445 | 684 | 28.0 | 640 | 106.9 | 99.0 | 115.2 | | 647 | 105.7 | 97.9 | 113.9 | |
| | 飲酒の頻度　飲まない | 2,445 | 1,532 | 62.7 | 1,489 | 102.9 | 97.8 | 108.2 | | 1,567 | 97.7 | 92.9 | 102.8 | |
| | １日飲酒量　１合未満 | 1,818 | 1,296 | 71.3 | 1,388 | 93.3 | 88.3 | 98.6 | ▽ | 1,206 | 107.5 | 101.7 | 113.5 | ▲ |
| | １日飲酒量　１～２合未満 | 1,818 | 390 | 21.5 | 327 | 119.4 | 107.9 | 131.9 | ▲ | 397 | 98.3 | 88.8 | 108.6 | |
| | １日飲酒量　２～３合未満 | 1,818 | 84 | 4.6 | 82 | 102.9 | 82.1 | 127.4 | | 152 | 55.1 | 43.9 | 68.2 | ▽ |
| | １日飲酒量　３合以上 | 1,818 | 48 | 2.6 | 21 | 224.7 | 165.7 | 297.9 | ▲ | 63 | 75.8 | 55.9 | 100.6 | |
| | 睡眠による休養が取れない | 1,993 | 691 | 34.7 | 727 | 95.0 | 88.1 | 102.4 | | 773 | 89.4 | 82.9 | 96.4 | ▽ |
| | 生活習慣　改善意欲ない | 2,944 | 671 | 22.8 | 730 | 91.9 | 85.1 | 99.1 | ▽ | 759 | 88.4 | 81.8 | 95.4 | ▽ |
| | 生活習慣　改善する(6か月以内) | 2,944 | 676 | 23.0 | 999 | 67.7 | 62.7 | 73.0 | ▽ | 707 | 95.6 | 88.5 | 103.0 | |
| | 生活習慣　改善する(1か月以内) | 2,944 | 354 | 12.0 | 449 | 78.8 | 70.8 | 87.5 | ▽ | 496 | 71.4 | 64.1 | 79.2 | ▽ |
| | 生活習慣　取組み済(6か月未満) | 2,944 | 230 | 7.8 | 271 | 85.0 | 74.3 | 96.7 | ▽ | 337 | 68.2 | 59.6 | 77.6 | ▽ |
| | 生活習慣　取組み済(6か月以上) | 2,944 | 1,013 | 34.4 | 496 | 204.4 | 192.0 | 217.4 | ▲ | 644 | 157.2 | 147.7 | 167.2 | ▲ |
| | 保健指導利用しない | 1,802 | 1,075 | 59.7 | 1,083 | 99.2 | 93.4 | 105.4 | | 1,011 | 106.4 | 100.1 | 112.9 | ▲ |

・判定区分　▲：基準集団（全国または沖縄県）と比べて、該当者が有意に多い　（標準化該当比＞100　かつ　95%信頼区間　下限値＞100）

▽：基準集団（全国または沖縄県）と比べて、該当者が有意に少ない　（標準化該当比＜100　かつ　95%信頼区間上限値＜100）

# 糸満市　質問票の状況, 40-64歳（2017年）

## 該当者割合〔40-64歳〕

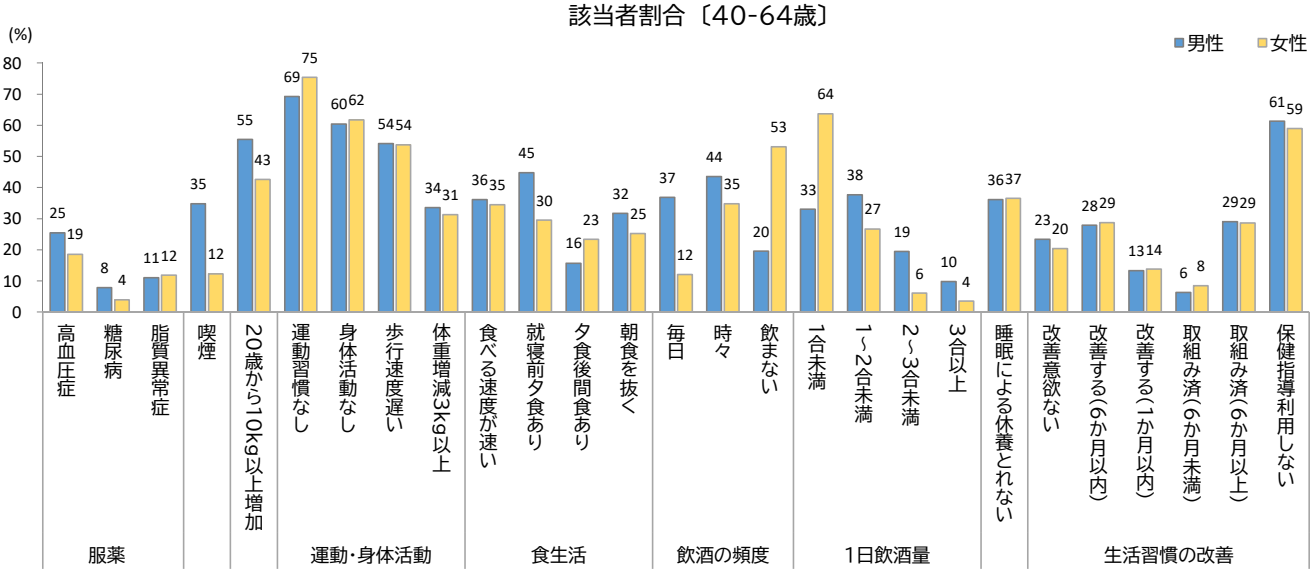


## 標準化該当比〔男性, 40-64歳〕

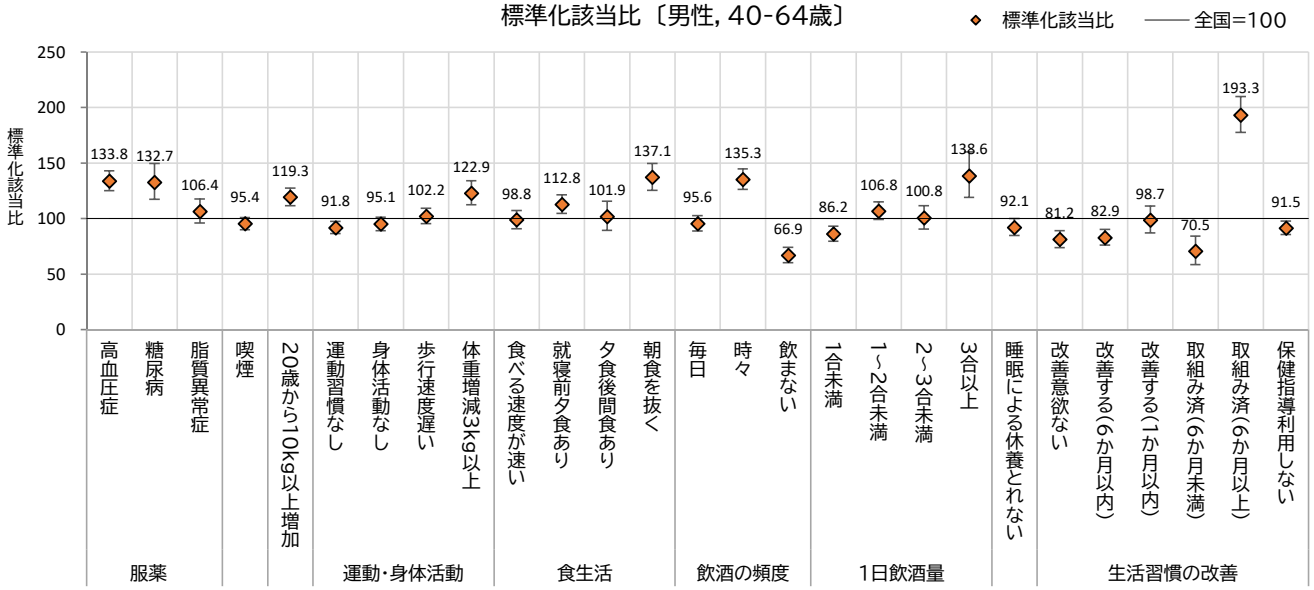


## 標準化該当比〔女性, 40-64歳〕

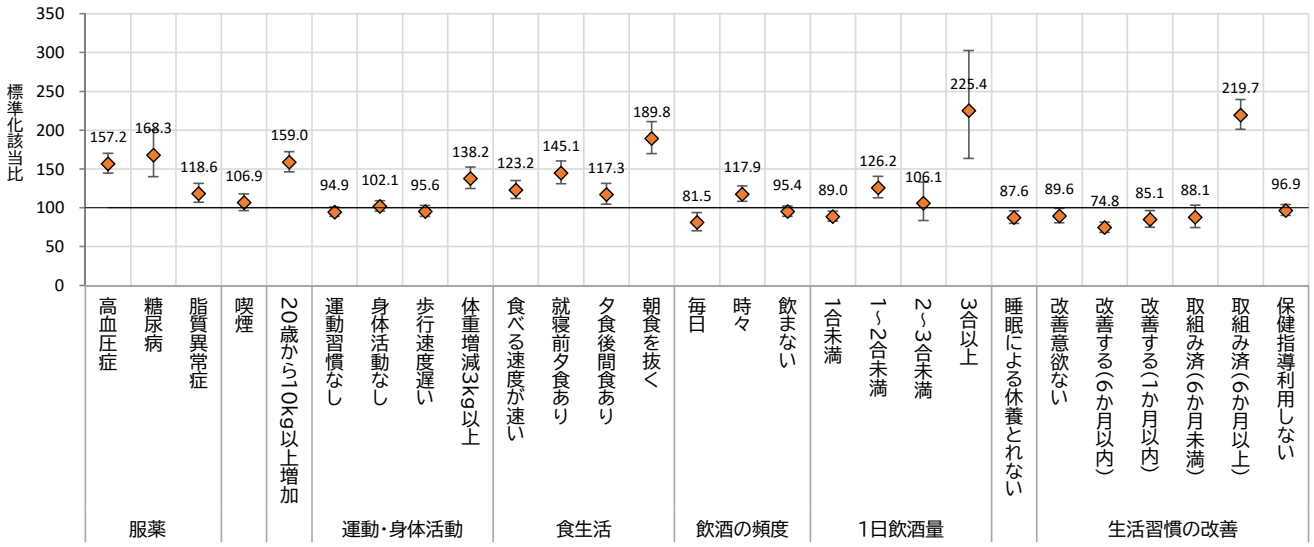


※標準化該当比が100より大きい場合は、基準集団(全国)より該当者が多く、100より小さい場合は少ないことを意味します。
ただし、統計学的に有意に高い(低い)かは、右表の判定区分をご確認ください。

## 糸満市（40-64歳）

| | | 回答者 | 該当者 | | 対全国（全国=100） | | | | | 対沖縄県（沖縄県=100） | | | | |
|---|---|---|---|---|---|---|---|---|---|---|---|---|---|---|
| | | | | | 期待数 | 標準化 | 95%信頼区間 | | 判定 | 期待数 | 標準化 | 95%信頼区間 | | 判定 |
| | | （人） | （人） | （%） | （人） | 該当比 | 下限値 | 上限値 | 区分 | （人） | 該当比 | 下限値 | 上限値 | 区分 |
| 男性 | 服薬　高血圧症 | 3,435 | 873 | 25.4 | 653 | 133.8 | 125.1 | 143.0 | ▲ | 832 | 104.9 | 98.1 | 112.1 | |
| | 服薬　糖尿病 | 3,435 | 269 | 7.8 | 203 | 132.7 | 117.3 | 149.6 | ▲ | 227 | 118.4 | 104.7 | 133.4 | ▲ |
| | 服薬　脂質異常症 | 3,435 | 378 | 11.0 | 355 | 106.4 | 95.9 | 117.7 | | 356 | 106.2 | 95.7 | 117.4 | |
| | 喫煙 | 3,435 | 1,196 | 34.8 | 1,254 | 95.4 | 90.1 | 100.9 | | 1,213 | 98.6 | 93.1 | 104.3 | |
| | 20歳時体重から10kg以上増加 | 1,608 | 892 | 55.5 | 748 | 119.3 | 111.6 | 127.4 | ▲ | 876 | 101.8 | 95.2 | 108.7 | |
| | １回30分以上の運動習慣なし | 1,595 | 1,104 | 69.2 | 1,203 | 91.8 | 86.4 | 97.4 | ▽ | 1,160 | 95.2 | 89.7 | 101.0 | |
| | １日１時間以上身体活動なし | 1,601 | 967 | 60.4 | 1,017 | 95.1 | 89.2 | 101.3 | | 1,022 | 94.6 | 88.8 | 100.8 | |
| | 歩行速度遅い | 1,594 | 862 | 54.1 | 844 | 102.2 | 95.5 | 109.2 | | 882 | 97.7 | 91.3 | 104.5 | |
| | １年間で体重増減３Kg以上 | 1,516 | 508 | 33.5 | 413 | 122.9 | 112.4 | 134.1 | ▲ | 523 | 97.2 | 88.9 | 106.0 | |
| | 食べる速度が速い | 1,612 | 582 | 36.1 | 589 | 98.8 | 90.9 | 107.2 | | 607 | 95.8 | 88.2 | 103.9 | |
| | 週３回以上就寝前夕食 | 1,602 | 717 | 44.8 | 636 | 112.8 | 104.7 | 121.3 | ▲ | 654 | 109.6 | 101.7 | 117.9 | ▲ |
| | 週３回以上夕食後間食 | 1,521 | 239 | 15.7 | 235 | 101.9 | 89.4 | 115.7 | | 253 | 94.5 | 82.9 | 107.2 | |
| | 週３回以上朝食を抜く | 1,592 | 505 | 31.7 | 368 | 137.1 | 125.4 | 149.6 | ▲ | 519 | 97.3 | 89.0 | 106.1 | |
| | 飲酒の頻度　毎日 | 1,963 | 724 | 36.9 | 758 | 95.6 | 88.7 | 102.8 | | 679 | 106.6 | 99.0 | 114.7 | |
| | 飲酒の頻度　時々 | 1,963 | 855 | 43.6 | 632 | 135.3 | 126.4 | 144.7 | ▲ | 841 | 101.7 | 95.0 | 108.8 | |
| | 飲酒の頻度　飲まない | 1,963 | 384 | 19.6 | 574 | 66.9 | 60.4 | 74.0 | ▽ | 443 | 86.6 | 78.1 | 95.7 | ▽ |
| | １日飲酒量　１合未満 | 1,864 | 616 | 33.0 | 715 | 86.2 | 79.5 | 93.3 | ▽ | 529 | 116.4 | 107.4 | 126.0 | ▲ |
| | １日飲酒量　１～２合未満 | 1,864 | 702 | 37.7 | 657 | 106.8 | 99.1 | 115.0 | | 667 | 105.2 | 97.6 | 113.3 | |
| | １日飲酒量　２～３合未満 | 1,864 | 363 | 19.5 | 360 | 100.8 | 90.7 | 111.7 | | 419 | 86.7 | 78.0 | 96.1 | ▽ |
| | １日飲酒量　３合以上 | 1,864 | 183 | 9.8 | 132 | 138.6 | 119.2 | 160.1 | ▲ | 249 | 73.5 | 63.2 | 85.0 | ▽ |
| | 睡眠による休養が取れない | 1,570 | 568 | 36.2 | 617 | 92.1 | 84.7 | 100.0 | | 625 | 90.9 | 83.6 | 98.7 | ▽ |
| | 生活習慣　改善意欲ない | 1,958 | 458 | 23.4 | 564 | 81.2 | 73.9 | 89.0 | ▽ | 462 | 99.1 | 90.3 | 108.6 | |
| | 生活習慣　改善する(6か月以内) | 1,958 | 547 | 27.9 | 660 | 82.9 | 76.1 | 90.1 | ▽ | 593 | 92.3 | 84.7 | 100.3 | |
| | 生活習慣　改善する(1か月以内) | 1,958 | 261 | 13.3 | 264 | 98.7 | 87.1 | 111.4 | | 314 | 83.1 | 73.3 | 93.8 | ▽ |
| | 生活習慣　取組み済(6か月未満) | 1,958 | 124 | 6.3 | 176 | 70.5 | 58.7 | 84.1 | ▽ | 203 | 61.1 | 50.9 | 72.9 | ▽ |
| | 生活習慣　取組み済(6か月以上) | 1,958 | 568 | 29.0 | 294 | 193.3 | 177.7 | 209.9 | ▲ | 386 | 147.1 | 135.2 | 159.7 | ▲ |
| | 保健指導利用しない | 1,429 | 876 | 61.3 | 957 | 91.5 | 85.6 | 97.8 | ▽ | 861 | 101.8 | 95.1 | 108.7 | |
| 女性 | 服薬　高血圧症 | 3,190 | 593 | 18.6 | 377 | 157.2 | 144.8 | 170.4 | ▲ | 531 | 111.7 | 102.9 | 121.1 | ▲ |
| | 服薬　糖尿病 | 3,190 | 126 | 3.9 | 75 | 168.3 | 140.2 | 200.4 | ▲ | 106 | 118.8 | 99.0 | 141.5 | |
| | 服薬　脂質異常症 | 3,190 | 377 | 11.8 | 318 | 118.6 | 107.0 | 131.2 | ▲ | 310 | 121.4 | 109.5 | 134.3 | ▲ |
| | 喫煙 | 3,190 | 391 | 12.3 | 366 | 106.9 | 96.5 | 118.0 | | 383 | 102.1 | 92.2 | 112.7 | |
| | 20歳時体重から10kg以上増加 | 1,367 | 582 | 42.6 | 366 | 159.0 | 146.3 | 172.4 | ▲ | 532 | 109.4 | 100.7 | 118.7 | ▲ |
| | １回30 分以上の運動習慣なし | 1,339 | 1,010 | 75.4 | 1,065 | 94.9 | 89.1 | 100.9 | | 1,053 | 95.9 | 90.1 | 102.0 | |
| | １日１時間以上身体活動なし | 1,353 | 835 | 61.7 | 818 | 102.1 | 95.3 | 109.3 | | 869 | 96.1 | 89.7 | 102.9 | |
| | 歩行速度遅い | 1,358 | 730 | 53.8 | 763 | 95.6 | 88.8 | 102.8 | | 766 | 95.3 | 88.6 | 102.5 | |
| | １年間で体重増減３Kg以上 | 1,268 | 397 | 31.3 | 287 | 138.2 | 124.9 | 152.5 | ▲ | 379 | 104.8 | 94.7 | 115.6 | |
| | 食べる速度が速い | 1,339 | 462 | 34.5 | 375 | 123.2 | 112.2 | 135.0 | ▲ | 438 | 105.4 | 96.0 | 115.5 | |
| | 週３回以上就寝前夕食 | 1,332 | 393 | 29.5 | 271 | 145.1 | 131.1 | 160.2 | ▲ | 346 | 113.5 | 102.6 | 125.4 | ▲ |
| | 週３回以上夕食後間食 | 1,299 | 304 | 23.4 | 259 | 117.3 | 104.5 | 131.3 | ▲ | 281 | 108.3 | 96.4 | 121.1 | |
| | 週３回以上朝食を抜く | 1,325 | 334 | 25.2 | 176 | 189.8 | 169.9 | 211.2 | ▲ | 314 | 106.4 | 95.3 | 118.4 | |
| | 飲酒の頻度　毎日 | 1,573 | 190 | 12.1 | 233 | 81.5 | 70.3 | 94.0 | ▽ | 194 | 98.1 | 84.7 | 113.1 | |
| | 飲酒の頻度　時々 | 1,573 | 548 | 34.8 | 465 | 117.9 | 108.2 | 128.2 | ▲ | 513 | 106.7 | 98.0 | 116.1 | |
| | 飲酒の頻度　飲まない | 1,573 | 835 | 53.1 | 875 | 95.4 | 89.1 | 102.1 | | 866 | 96.4 | 90.0 | 103.2 | |
| | １日飲酒量　１合未満 | 1,237 | 788 | 63.7 | 885 | 89.0 | 82.9 | 95.4 | ▽ | 726 | 108.6 | 101.1 | 116.5 | ▲ |
| | １日飲酒量　１～２合未満 | 1,237 | 330 | 26.7 | 261 | 126.2 | 113.0 | 140.6 | ▲ | 323 | 102.2 | 91.5 | 113.9 | |
| | １日飲酒量　２～３合未満 | 1,237 | 75 | 6.1 | 71 | 106.1 | 83.4 | 133.0 | | 133 | 56.4 | 44.4 | 70.7 | ▽ |
| | １日飲酒量　３合以上 | 1,237 | 44 | 3.6 | 20 | 225.4 | 163.7 | 302.6 | ▲ | 56 | 79.0 | 57.4 | 106.1 | |
| | 睡眠による休養が取れない | 1,302 | 476 | 36.6 | 544 | 87.6 | 79.9 | 95.8 | ▽ | 559 | 85.1 | 77.6 | 93.1 | ▽ |
| | 生活習慣　改善意欲ない | 1,812 | 369 | 20.4 | 412 | 89.6 | 80.7 | 99.3 | ▽ | 380 | 97.2 | 87.5 | 107.6 | |
| | 生活習慣　改善する(6か月以内) | 1,812 | 520 | 28.7 | 695 | 74.8 | 68.5 | 81.5 | ▽ | 540 | 96.2 | 88.1 | 104.9 | |
| | 生活習慣　改善する(1か月以内) | 1,812 | 251 | 13.9 | 295 | 85.1 | 74.9 | 96.3 | ▽ | 322 | 77.9 | 68.6 | 88.2 | ▽ |
| | 生活習慣　取組み済(6か月未満) | 1,812 | 153 | 8.4 | 174 | 88.1 | 74.7 | 103.2 | | 212 | 72.1 | 61.1 | 84.4 | ▽ |
| | 生活習慣　取組み済(6か月以上) | 1,812 | 519 | 28.6 | 236 | 219.7 | 201.2 | 239.4 | ▲ | 357 | 145.3 | 133.0 | 158.3 | ▲ |
| | 保健指導利用しない | 1,248 | 736 | 59.0 | 760 | 96.9 | 90.0 | 104.1 | | 710 | 103.7 | 96.3 | 111.4 | |

・判定区分　▲：基準集団（全国または沖縄県）と比べて、該当者が有意に多い　（標準化該当比＞100　かつ　95%信頼区間　下限値＞100）

▽：基準集団（全国または沖縄県）と比べて、該当者が有意に少ない　（標準化該当比＜100　かつ　95%信頼区間上限値＜100）

# 糸満市　質問票の状況, 65-74歳（2017年）

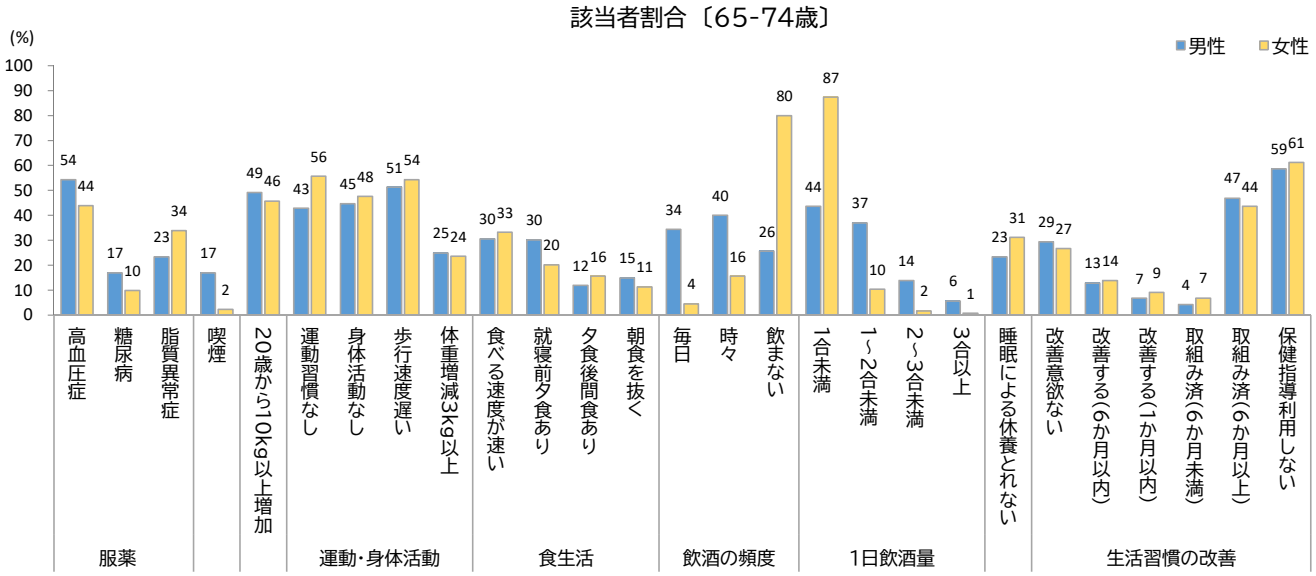


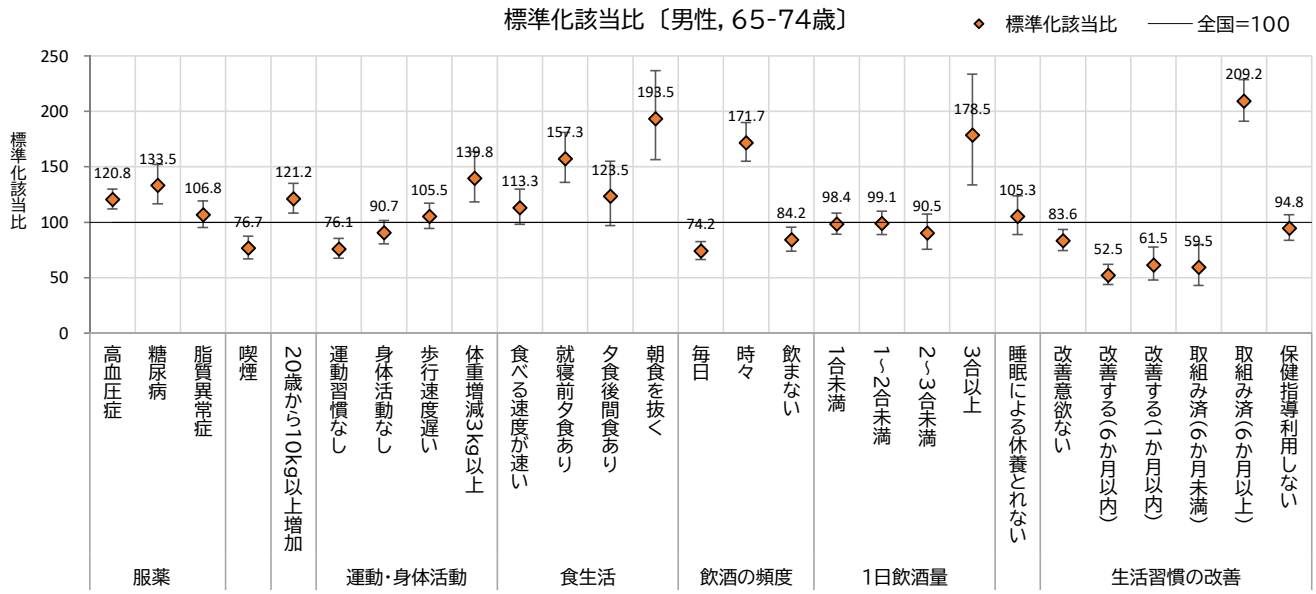


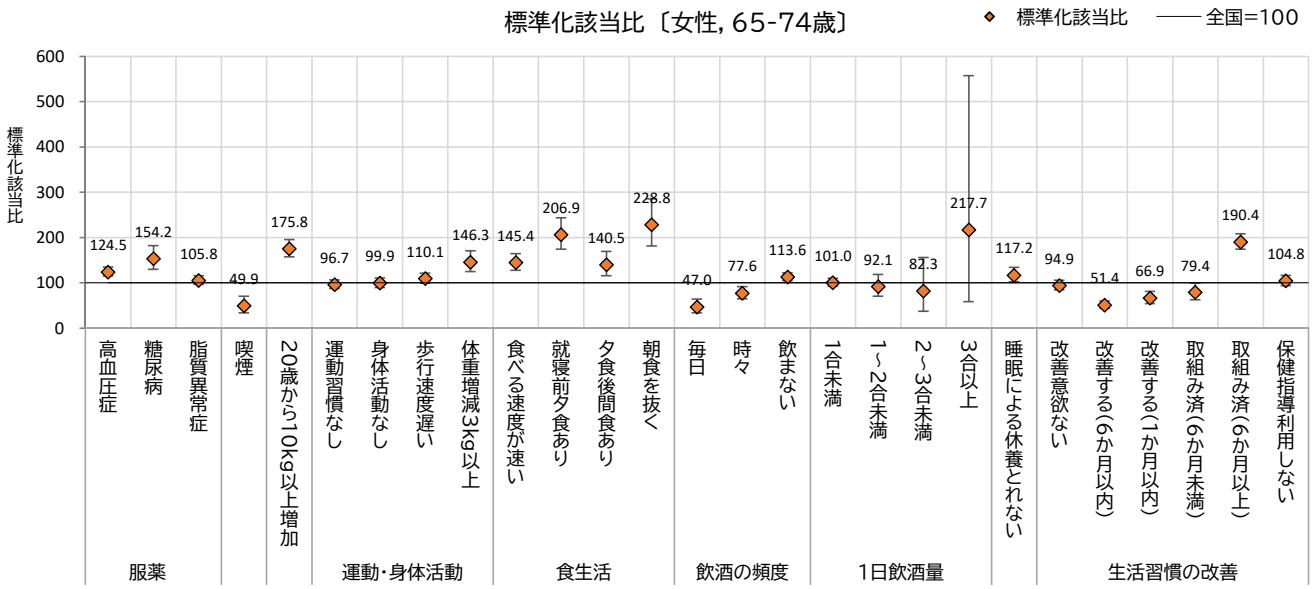


※標準化該当比が100より大きい場合は、基準集団(全国)より該当者が多く、100より小さい場合は少ないことを意味します。
ただし、統計学的に有意に高い(低い)かは、右表の判定区分をご確認ください。

## 糸満市（65-74歳）

| | | 回答者 | 該当者 | | 対全国（全国=100） | | | | | 対沖縄県（沖縄県=100） | | | | |
|---|---|---|---|---|---|---|---|---|---|---|---|---|---|---|
| | | | | | 期待数 | 標準化 | 95%信頼区間 | | 判定 | 期待数 | 標準化 | 95%信頼区間 | | 判定 |
| | | （人） | （人） | （%） | （人） | 該当比 | 下限値 | 上限値 | 区分 | （人） | 該当比 | 下限値 | 上限値 | 区分 |
| 男性 | 服薬　高血圧症 | 1,340 | 728 | 54.3 | 603 | 120.8 | 112.2 | 129.9 | ▲ | 686 | 106.2 | 98.6 | 114.2 | |
| | 服薬　糖尿病 | 1,340 | 226 | 16.9 | 169 | 133.5 | 116.6 | 152.1 | ▲ | 193 | 116.9 | 102.1 | 133.1 | ▲ |
| | 服薬　脂質異常症 | 1,340 | 312 | 23.3 | 292 | 106.8 | 95.2 | 119.3 | | 301 | 103.5 | 92.3 | 115.7 | |
| | 喫煙 | 1,339 | 226 | 16.9 | 295 | 76.7 | 67.0 | 87.4 | ▽ | 237 | 95.5 | 83.5 | 108.8 | |
| | 20歳時体重から10kg以上増加 | 668 | 328 | 49.1 | 271 | 121.2 | 108.4 | 135.0 | ▲ | 336 | 97.7 | 87.4 | 108.8 | |
| | １回30分以上の運動習慣なし | 673 | 288 | 42.8 | 379 | 76.1 | 67.5 | 85.4 | ▽ | 329 | 87.4 | 77.6 | 98.1 | ▽ |
| | １日１時間以上身体活動なし | 665 | 297 | 44.7 | 328 | 90.7 | 80.6 | 101.6 | | 335 | 88.5 | 78.7 | 99.2 | ▽ |
| | 歩行速度遅い | 663 | 340 | 51.3 | 322 | 105.5 | 94.6 | 117.3 | | 340 | 100.1 | 89.7 | 111.3 | |
| | １年間で体重増減３Kg以上 | 614 | 153 | 24.9 | 109 | 139.8 | 118.5 | 163.7 | ▲ | 138 | 111.0 | 94.1 | 130.1 | |
| | 食べる速度が速い | 663 | 202 | 30.5 | 178 | 113.3 | 98.2 | 130.0 | | 191 | 105.7 | 91.6 | 121.3 | |
| | 週３回以上就寝前夕食 | 647 | 195 | 30.1 | 124 | 157.3 | 136.0 | 181.0 | ▲ | 165 | 117.9 | 101.9 | 135.6 | ▲ |
| | 週３回以上夕食後間食 | 623 | 74 | 11.9 | 60 | 123.5 | 97.0 | 155.0 | | 72 | 103.2 | 81.0 | 129.6 | |
| | 週３回以上朝食を抜く | 632 | 94 | 14.9 | 49 | 193.5 | 156.3 | 236.8 | ▲ | 96 | 98.2 | 79.3 | 120.1 | |
| | 飲酒の頻度　毎日 | 956 | 328 | 34.3 | 442 | 74.2 | 66.4 | 82.7 | ▽ | 314 | 104.6 | 93.6 | 116.5 | |
| | 飲酒の頻度　時々 | 956 | 383 | 40.1 | 223 | 171.7 | 154.9 | 189.8 | ▲ | 355 | 107.8 | 97.3 | 119.2 | |
| | 飲酒の頻度　飲まない | 956 | 245 | 25.6 | 291 | 84.2 | 74.0 | 95.5 | ▽ | 287 | 85.3 | 75.0 | 96.7 | ▽ |
| | １日飲酒量　１合未満 | 942 | 411 | 43.6 | 418 | 98.4 | 89.1 | 108.4 | | 380 | 108.1 | 97.9 | 119.1 | |
| | １日飲酒量　１～２合未満 | 942 | 348 | 36.9 | 351 | 99.1 | 89.0 | 110.1 | | 348 | 100.1 | 89.8 | 111.2 | |
| | １日飲酒量　２～３合未満 | 942 | 130 | 13.8 | 144 | 90.5 | 75.6 | 107.5 | | 144 | 90.3 | 75.5 | 107.3 | |
| | １日飲酒量　３合以上 | 942 | 53 | 5.6 | 30 | 178.5 | 133.7 | 233.5 | ▲ | 70 | 75.6 | 56.6 | 98.9 | ▽ |
| | 睡眠による休養が取れない | 622 | 145 | 23.3 | 138 | 105.3 | 88.9 | 123.9 | | 171 | 84.8 | 71.6 | 99.8 | ▽ |
| | 生活習慣　改善意欲ない | 1,043 | 306 | 29.3 | 366 | 83.6 | 74.5 | 93.5 | ▽ | 361 | 84.9 | 75.6 | 94.9 | ▽ |
| | 生活習慣　改善する(6か月以内) | 1,043 | 134 | 12.8 | 255 | 52.5 | 44.0 | 62.1 | ▽ | 156 | 86.0 | 72.0 | 101.8 | |
| | 生活習慣　改善する(1か月以内) | 1,043 | 70 | 6.7 | 114 | 61.5 | 48.0 | 77.8 | ▽ | 148 | 47.4 | 36.9 | 59.9 | ▽ |
| | 生活習慣　取組み済(6か月未満) | 1,043 | 44 | 4.2 | 74 | 59.5 | 43.2 | 79.9 | ▽ | 95 | 46.1 | 33.5 | 61.9 | ▽ |
| | 生活習慣　取組み済(6か月以上) | 1,043 | 489 | 46.9 | 234 | 209.2 | 191.0 | 228.5 | ▲ | 283 | 172.6 | 157.6 | 188.6 | ▲ |
| | 保健指導利用しない | 460 | 270 | 58.7 | 285 | 94.8 | 83.8 | 106.8 | | 263 | 102.5 | 90.6 | 115.5 | |
| 女性 | 服薬　高血圧症 | 1,398 | 613 | 43.8 | 492 | 124.5 | 114.8 | 134.8 | ▲ | 587 | 104.5 | 96.4 | 113.1 | |
| | 服薬　糖尿病 | 1,398 | 138 | 9.9 | 89 | 154.2 | 129.5 | 182.2 | ▲ | 119 | 116.3 | 97.7 | 137.4 | |
| | 服薬　脂質異常症 | 1,398 | 473 | 33.8 | 447 | 105.8 | 96.4 | 115.7 | | 434 | 109.0 | 99.4 | 119.3 | |
| | 喫煙 | 1,398 | 32 | 2.3 | 64 | 49.9 | 34.1 | 70.4 | ▽ | 41 | 78.3 | 53.5 | 110.5 | |
| | 20歳時体重から10kg以上増加 | 750 | 343 | 45.7 | 195 | 175.8 | 157.7 | 195.4 | ▲ | 320 | 107.1 | 96.0 | 119.0 | |
| | １回30 分以上の運動習慣なし | 750 | 418 | 55.7 | 432 | 96.7 | 87.7 | 106.4 | | 419 | 99.7 | 90.4 | 109.8 | |
| | １日１時間以上身体活動なし | 742 | 353 | 47.6 | 353 | 99.9 | 89.7 | 110.9 | | 370 | 95.4 | 85.7 | 105.9 | |
| | 歩行速度遅い | 743 | 403 | 54.2 | 366 | 110.1 | 99.6 | 121.4 | | 365 | 110.5 | 100.0 | 121.9 | ▲ |
| | １年間で体重増減３Kg以上 | 687 | 162 | 23.6 | 111 | 146.3 | 124.6 | 170.6 | ▲ | 147 | 110.6 | 94.2 | 129.0 | |
| | 食べる速度が速い | 748 | 248 | 33.2 | 171 | 145.4 | 127.9 | 164.7 | ▲ | 218 | 113.7 | 100.0 | 128.8 | |
| | 週３回以上就寝前夕食 | 712 | 143 | 20.1 | 69 | 206.9 | 174.4 | 243.7 | ▲ | 119 | 120.7 | 101.7 | 142.1 | ▲ |
| | 週３回以上夕食後間食 | 703 | 110 | 15.6 | 78 | 140.5 | 115.4 | 169.3 | ▲ | 102 | 108.3 | 89.0 | 130.6 | |
| | 週３回以上朝食を抜く | 702 | 79 | 11.3 | 35 | 228.8 | 181.2 | 285.2 | ▲ | 77 | 102.6 | 81.2 | 127.9 | |
| | 飲酒の頻度　毎日 | 872 | 39 | 4.5 | 83 | 47.0 | 33.4 | 64.3 | ▽ | 37 | 106.2 | 75.5 | 145.2 | |
| | 飲酒の頻度　時々 | 872 | 136 | 15.6 | 175 | 77.6 | 65.1 | 91.8 | ▽ | 134 | 101.6 | 85.2 | 120.2 | |
| | 飲酒の頻度　飲まない | 872 | 697 | 79.9 | 614 | 113.6 | 105.3 | 122.3 | ▲ | 701 | 99.4 | 92.1 | 107.0 | |
| | １日飲酒量　１合未満 | 581 | 508 | 87.4 | 503 | 101.0 | 92.4 | 110.2 | | 480 | 105.9 | 96.8 | 115.5 | |
| | １日飲酒量　１～２合未満 | 581 | 60 | 10.3 | 65 | 92.1 | 70.3 | 118.6 | | 74 | 81.2 | 61.9 | 104.5 | |
| | １日飲酒量　２～３合未満 | 581 | 9 | 1.5 | 11 | 82.3 | 37.6 | 156.3 | | 20 | 46.0 | 21.0 | 87.3 | ▽ |
| | １日飲酒量　３合以上 | 581 | 4 | 0.7 | 2 | 217.7 | 58.6 | 557.3 | | 8 | 52.6 | 14.1 | 134.6 | |
| | 睡眠による休養が取れない | 691 | 215 | 31.1 | 183 | 117.2 | 102.1 | 134.0 | ▲ | 213 | 100.8 | 87.8 | 115.2 | |
| | 生活習慣　改善意欲ない | 1,132 | 302 | 26.7 | 318 | 94.9 | 84.5 | 106.2 | | 379 | 79.6 | 70.9 | 89.1 | ▽ |
| | 生活習慣　改善する(6か月以内) | 1,132 | 156 | 13.8 | 303 | 51.4 | 43.7 | 60.2 | ▽ | 167 | 93.4 | 79.3 | 109.3 | |
| | 生活習慣　改善する(1か月以内) | 1,132 | 103 | 9.1 | 154 | 66.9 | 54.6 | 81.1 | ▽ | 174 | 59.3 | 48.4 | 71.9 | ▽ |
| | 生活習慣　取組み済(6か月未満) | 1,132 | 77 | 6.8 | 97 | 79.4 | 62.6 | 99.2 | ▽ | 125 | 61.5 | 48.6 | 76.9 | ▽ |
| | 生活習慣　取組み済(6か月以上) | 1,132 | 494 | 43.6 | 259 | 190.4 | 174.0 | 208.0 | ▲ | 287 | 172.2 | 157.3 | 188.0 | ▲ |
| | 保健指導利用しない | 554 | 339 | 61.2 | 323 | 104.8 | 93.9 | 116.6 | | 301 | 112.7 | 101.0 | 125.3 | ▲ |

・判定区分　▲：基準集団（全国または沖縄県）と比べて、該当者が有意に多い　（標準化該当比＞100　かつ　95%信頼区間　下限値＞100）
▽：基準集団（全国または沖縄県）と比べて、該当者が有意に少ない　（標準化該当比＜100　かつ　95%信頼区間上限値＜100）

# 沖縄市　質問票の状況, 40-74歳（2017年）

## 該当者割合〔40-74歳〕

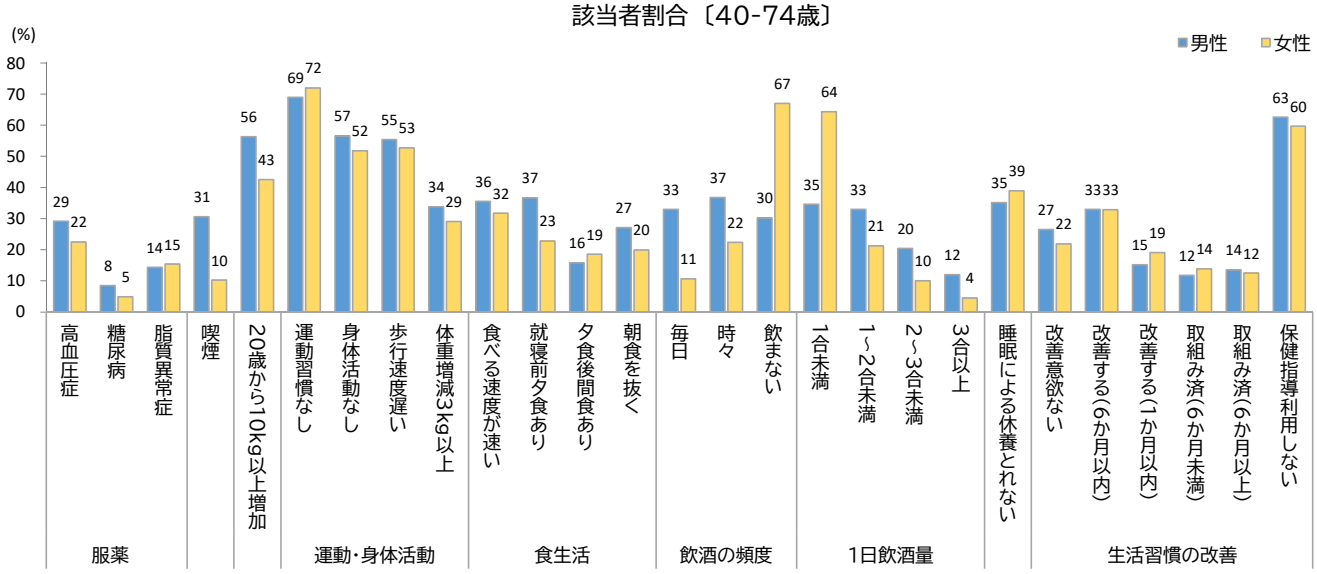


## 標準化該当比〔男性, 40-74歳〕

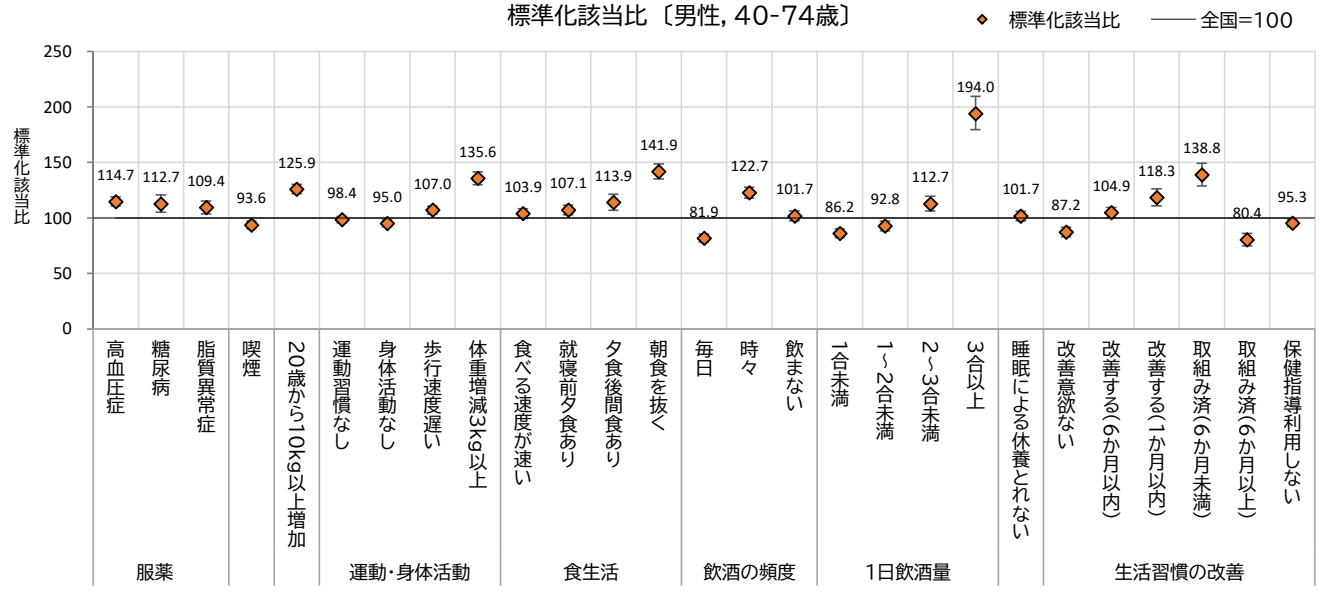


## 標準化該当比〔女性, 40-74歳〕

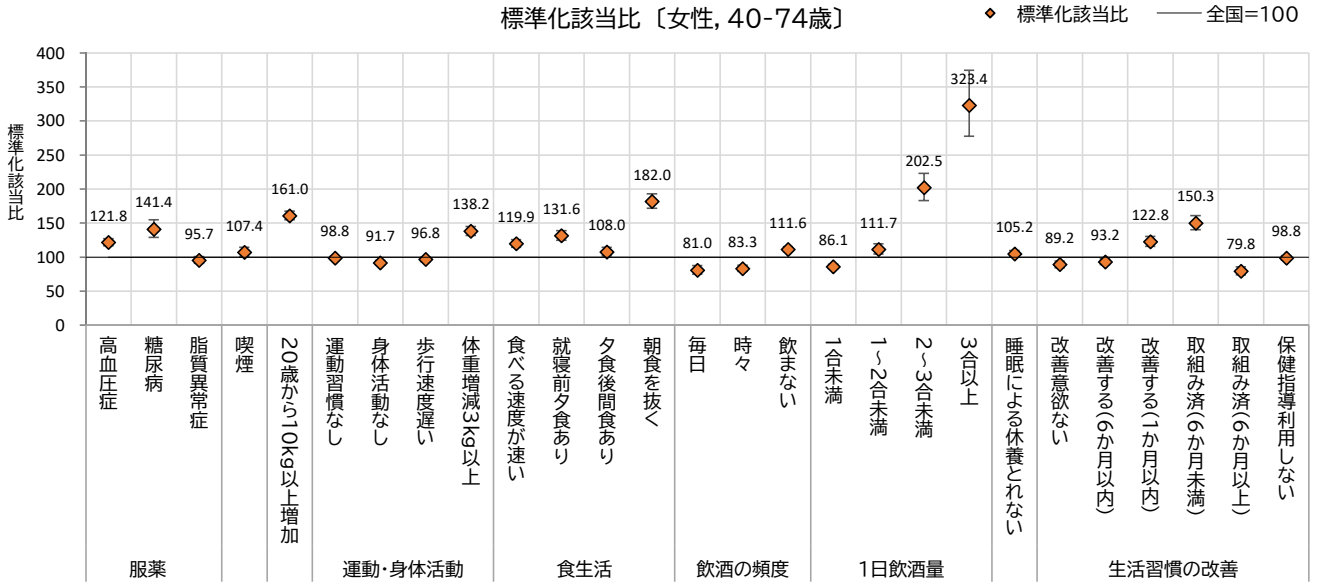


※標準化該当比が100より大きい場合は、基準集団(全国)より該当者が多く、100より小さい場合は少ないことを意味します。
ただし、統計学的に有意に高い(低い)かは、右表の判定区分をご確認ください。

## 沖縄市（40-74歳）

| | | 回答者 | 該当者 | | 対全国（全国=100） | | | | | 対沖縄県（沖縄県=100） | | | | |
|---|---|---|---|---|---|---|---|---|---|---|---|---|---|---|
| | | | | | 期待数 | 標準化 | 95%信頼区間 | | 判定 | 期待数 | 標準化 | 95%信頼区間 | | 判定 |
| | | （人） | （人） | （%） | （人） | 該当比 | 下限値 | 上限値 | 区分 | （人） | 該当比 | 下限値 | 上限値 | 区分 |
| 男性 | 服薬　高血圧症 | 9,815 | 2,860 | 29.1 | 2,493 | 114.7 | 110.6 | 119.0 | ▲ | 3,029 | 94.4 | 91.0 | 97.9 | ▽ |
| | 服薬　糖尿病 | 9,815 | 834 | 8.5 | 740 | 112.7 | 105.2 | 120.6 | ▲ | 840 | 99.3 | 92.7 | 106.3 | |
| | 服薬　脂質異常症 | 9,815 | 1,412 | 14.4 | 1,291 | 109.4 | 103.8 | 115.3 | ▲ | 1,313 | 107.6 | 102.0 | 113.3 | ▲ |
| | 喫煙 | 9,815 | 3,000 | 30.6 | 3,206 | 93.6 | 90.2 | 97.0 | ▽ | 3,024 | 99.2 | 95.7 | 102.8 | |
| | 20歳時体重から10kg以上増加 | 6,180 | 3,483 | 56.4 | 2,767 | 125.9 | 121.7 | 130.1 | ▲ | 3,291 | 105.8 | 102.3 | 109.4 | ▲ |
| | １回30分以上の運動習慣なし | 6,366 | 4,390 | 69.0 | 4,463 | 98.4 | 95.5 | 101.3 | | 4,219 | 104.1 | 101.0 | 107.2 | ▲ |
| | １日１時間以上身体活動なし | 6,366 | 3,598 | 56.5 | 3,786 | 95.0 | 92.0 | 98.2 | ▽ | 3,822 | 94.1 | 91.1 | 97.3 | ▽ |
| | 歩行速度遅い | 6,364 | 3,525 | 55.4 | 3,293 | 107.0 | 103.5 | 110.6 | ▲ | 3,452 | 102.1 | 98.8 | 105.6 | |
| | １年間で体重増減３Kg以上 | 6,222 | 2,101 | 33.8 | 1,550 | 135.6 | 129.8 | 141.5 | ▲ | 1,955 | 107.5 | 102.9 | 112.2 | ▲ |
| | 食べる速度が速い | 6,032 | 2,142 | 35.5 | 2,062 | 103.9 | 99.5 | 108.4 | | 2,147 | 99.8 | 95.6 | 104.1 | |
| | 週３回以上就寝前夕食 | 6,360 | 2,335 | 36.7 | 2,181 | 107.1 | 102.8 | 111.5 | ▲ | 2,339 | 99.8 | 95.8 | 103.9 | |
| | 週３回以上夕食後間食 | 6,358 | 1,007 | 15.8 | 884 | 113.9 | 107.0 | 121.2 | ▲ | 974 | 103.4 | 97.1 | 110.0 | |
| | 週３回以上朝食を抜く | 6,348 | 1,720 | 27.1 | 1,212 | 141.9 | 135.2 | 148.7 | ▲ | 1,776 | 96.8 | 92.3 | 101.5 | |
| | 飲酒の頻度　毎日 | 6,458 | 2,129 | 33.0 | 2,601 | 81.9 | 78.4 | 85.4 | ▽ | 2,193 | 97.1 | 93.0 | 101.3 | |
| | 飲酒の頻度　時々 | 6,458 | 2,376 | 36.8 | 1,937 | 122.7 | 117.8 | 127.7 | ▲ | 2,670 | 89.0 | 85.4 | 92.6 | ▽ |
| | 飲酒の頻度　飲まない | 6,458 | 1,953 | 30.2 | 1,920 | 101.7 | 97.2 | 106.3 | | 1,594 | 122.5 | 117.1 | 128.0 | ▲ |
| | １日飲酒量　１合未満 | 5,429 | 1,877 | 34.6 | 2,178 | 86.2 | 82.3 | 90.2 | ▽ | 1,697 | 110.6 | 105.7 | 115.7 | ▲ |
| | １日飲酒量　１～２合未満 | 5,429 | 1,792 | 33.0 | 1,931 | 92.8 | 88.5 | 97.2 | ▽ | 1,953 | 91.8 | 87.6 | 96.1 | ▽ |
| | １日飲酒量　２～３合未満 | 5,429 | 1,109 | 20.4 | 984 | 112.7 | 106.2 | 119.5 | ▲ | 1,126 | 98.5 | 92.8 | 104.5 | |
| | １日飲酒量　３合以上 | 5,429 | 651 | 12.0 | 336 | 194.0 | 179.4 | 209.5 | ▲ | 653 | 99.7 | 92.1 | 107.6 | |
| | 睡眠による休養が取れない | 6,298 | 2,215 | 35.2 | 2,179 | 101.7 | 97.5 | 106.0 | | 2,296 | 96.5 | 92.5 | 100.6 | |
| | 生活習慣　改善意欲ない | 6,112 | 1,620 | 26.5 | 1,858 | 87.2 | 83.0 | 91.6 | ▽ | 1,610 | 100.6 | 95.8 | 105.6 | |
| | 生活習慣　改善する(6か月以内) | 6,112 | 2,014 | 33.0 | 1,920 | 104.9 | 100.3 | 109.6 | ▲ | 1,623 | 124.1 | 118.7 | 129.7 | ▲ |
| | 生活習慣　改善する(1か月以内) | 6,112 | 930 | 15.2 | 786 | 118.3 | 110.8 | 126.2 | ▲ | 952 | 97.7 | 91.5 | 104.2 | |
| | 生活習慣　取組み済(6か月未満) | 6,112 | 722 | 11.8 | 520 | 138.8 | 128.9 | 149.3 | ▲ | 617 | 117.1 | 108.7 | 126.0 | ▲ |
| | 生活習慣　取組み済(6か月以上) | 6,112 | 826 | 13.5 | 1,028 | 80.4 | 75.0 | 86.1 | ▽ | 1,311 | 63.0 | 58.8 | 67.5 | ▽ |
| | 保健指導利用しない | 5,872 | 3,673 | 62.6 | 3,853 | 95.3 | 92.3 | 98.4 | ▽ | 3,491 | 105.2 | 101.8 | 108.7 | ▲ |
| 女性 | 服薬　高血圧症 | 9,692 | 2,178 | 22.5 | 1,788 | 121.8 | 116.7 | 127.0 | ▲ | 2,296 | 94.9 | 90.9 | 98.9 | ▽ |
| | 服薬　糖尿病 | 9,692 | 478 | 4.9 | 338 | 141.4 | 129.0 | 154.6 | ▲ | 462 | 103.6 | 94.5 | 113.3 | |
| | 服薬　脂質異常症 | 9,692 | 1,494 | 15.4 | 1,562 | 95.7 | 90.9 | 100.7 | | 1,523 | 98.1 | 93.2 | 103.2 | |
| | 喫煙 | 9,692 | 989 | 10.2 | 921 | 107.4 | 100.8 | 114.3 | ▲ | 920 | 107.5 | 100.9 | 114.5 | ▲ |
| | 20歳時体重から10kg以上増加 | 5,746 | 2,443 | 42.5 | 1,518 | 161.0 | 154.7 | 167.5 | ▲ | 2,295 | 106.5 | 102.3 | 110.8 | ▲ |
| | １回30 分以上の運動習慣なし | 5,947 | 4,282 | 72.0 | 4,333 | 98.8 | 95.9 | 101.8 | | 4,276 | 100.1 | 97.2 | 103.2 | |
| | １日１時間以上身体活動なし | 5,875 | 3,045 | 51.8 | 3,320 | 91.7 | 88.5 | 95.0 | ▽ | 3,523 | 86.4 | 83.4 | 89.6 | ▽ |
| | 歩行速度遅い | 5,878 | 3,101 | 52.8 | 3,204 | 96.8 | 93.4 | 100.3 | | 3,210 | 96.6 | 93.2 | 100.1 | |
| | １年間で体重増減３Kg以上 | 5,696 | 1,653 | 29.0 | 1,196 | 138.2 | 131.7 | 145.1 | ▲ | 1,571 | 105.2 | 100.2 | 110.4 | ▲ |
| | 食べる速度が速い | 5,343 | 1,696 | 31.7 | 1,415 | 119.9 | 114.3 | 125.7 | ▲ | 1,696 | 100.0 | 95.3 | 104.9 | |
| | 週３回以上就寝前夕食 | 5,897 | 1,346 | 22.8 | 1,023 | 131.6 | 124.7 | 138.8 | ▲ | 1,379 | 97.6 | 92.5 | 103.0 | |
| | 週３回以上夕食後間食 | 5,881 | 1,093 | 18.6 | 1,012 | 108.0 | 101.7 | 114.6 | ▲ | 1,137 | 96.1 | 90.5 | 102.0 | |
| | 週３回以上朝食を抜く | 5,898 | 1,176 | 19.9 | 646 | 182.0 | 171.8 | 192.7 | ▲ | 1,179 | 99.7 | 94.1 | 105.6 | |
| | 飲酒の頻度　毎日 | 5,992 | 637 | 10.6 | 786 | 81.0 | 74.8 | 87.5 | ▽ | 604 | 105.5 | 97.5 | 114.0 | |
| | 飲酒の頻度　時々 | 5,992 | 1,341 | 22.4 | 1,609 | 83.3 | 78.9 | 87.9 | ▽ | 1,656 | 81.0 | 76.7 | 85.5 | ▽ |
| | 飲酒の頻度　飲まない | 5,992 | 4,014 | 67.0 | 3,596 | 111.6 | 108.2 | 115.1 | ▲ | 3,733 | 107.5 | 104.2 | 110.9 | ▲ |
| | １日飲酒量　１合未満 | 4,020 | 2,585 | 64.3 | 3,002 | 86.1 | 82.8 | 89.5 | ▽ | 2,550 | 101.4 | 97.5 | 105.4 | |
| | １日飲酒量　１～２合未満 | 4,020 | 852 | 21.2 | 763 | 111.7 | 104.3 | 119.4 | ▲ | 935 | 91.1 | 85.1 | 97.5 | ▽ |
| | １日飲酒量　２～３合未満 | 4,020 | 405 | 10.1 | 200 | 202.5 | 183.3 | 223.2 | ▲ | 376 | 107.8 | 97.5 | 118.8 | |
| | １日飲酒量　３合以上 | 4,020 | 178 | 4.4 | 55 | 323.4 | 277.6 | 374.5 | ▲ | 160 | 111.3 | 95.5 | 128.9 | |
| | 睡眠による休養が取れない | 5,852 | 2,279 | 38.9 | 2,167 | 105.2 | 100.9 | 109.6 | ▲ | 2,305 | 98.9 | 94.8 | 103.0 | |
| | 生活習慣　改善意欲ない | 5,788 | 1,263 | 21.8 | 1,415 | 89.2 | 84.4 | 94.3 | ▽ | 1,418 | 89.1 | 84.2 | 94.1 | ▽ |
| | 生活習慣　改善する(6か月以内) | 5,788 | 1,901 | 32.8 | 2,039 | 93.2 | 89.1 | 97.5 | ▽ | 1,503 | 126.5 | 120.8 | 132.3 | ▲ |
| | 生活習慣　改善する(1か月以内) | 5,788 | 1,102 | 19.0 | 897 | 122.8 | 115.7 | 130.3 | ▲ | 987 | 111.7 | 105.2 | 118.5 | ▲ |
| | 生活習慣　取組み済(6か月未満) | 5,788 | 801 | 13.8 | 533 | 150.3 | 140.1 | 161.1 | ▲ | 666 | 120.3 | 112.1 | 128.9 | ▲ |
| | 生活習慣　取組み済(6か月以上) | 5,788 | 721 | 12.5 | 904 | 79.8 | 74.1 | 85.8 | ▽ | 1,214 | 59.4 | 55.1 | 63.9 | ▽ |
| | 保健指導利用しない | 5,339 | 3,189 | 59.7 | 3,228 | 98.8 | 95.4 | 102.3 | | 3,014 | 105.8 | 102.1 | 109.5 | ▲ |

・判定区分　▲：基準集団（全国または沖縄県）と比べて、該当者が有意に多い　（標準化該当比＞100　かつ　95%信頼区間　下限値＞100）

▽：基準集団（全国または沖縄県）と比べて、該当者が有意に少ない　（標準化該当比＜100　かつ　95%信頼区間上限値＜100）

# 沖縄市　質問票の状況, 40-64歳（2017年）

## 該当者割合〔40-64歳〕

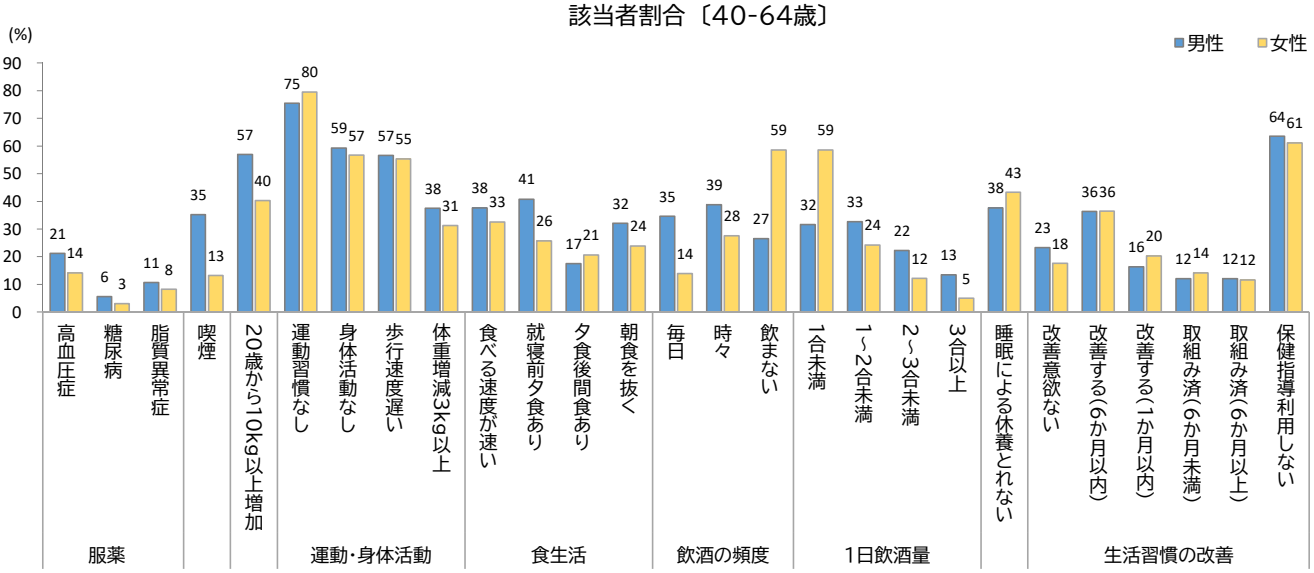


## 標準化該当比〔男性, 40-64歳〕

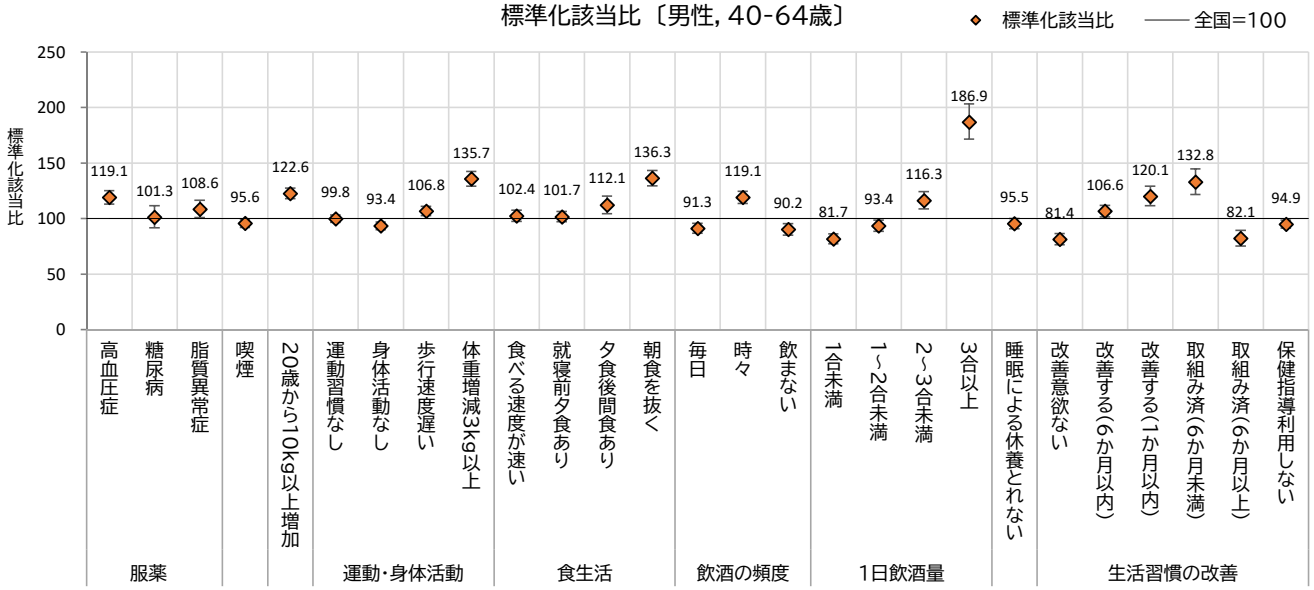


## 標準化該当比〔女性, 40-64歳〕

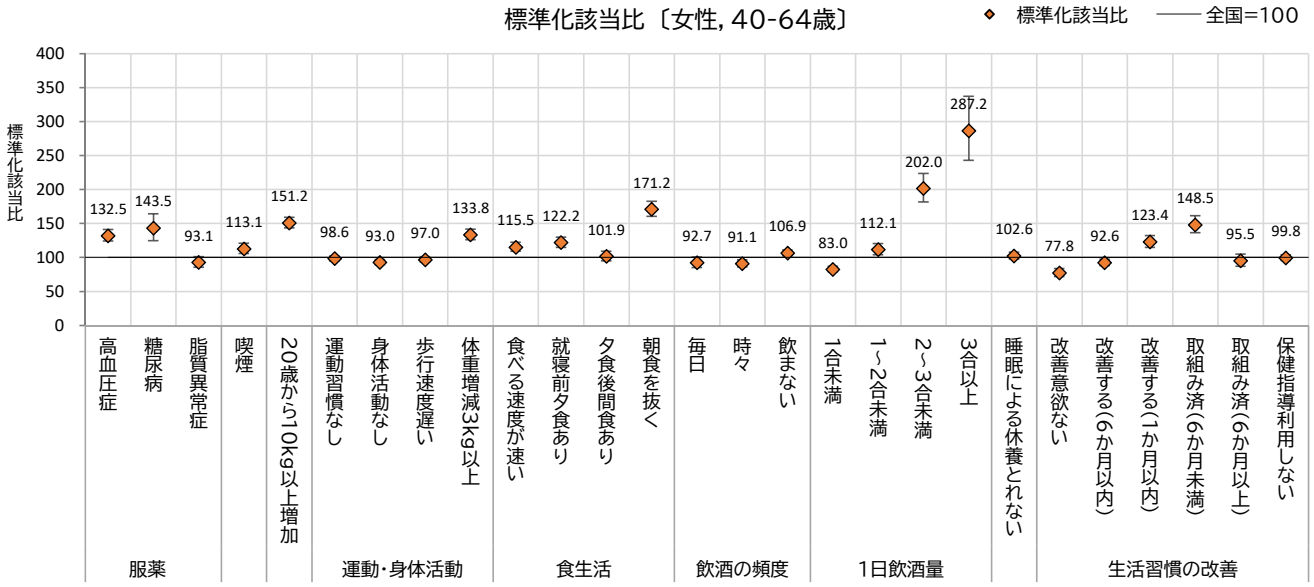


※標準化該当比が100より大きい場合は、基準集団(全国)より該当者が多く、100より小さい場合は少ないことを意味します。
ただし、統計学的に有意に高い(低い)かは、右表の判定区分をご確認ください。

## 沖縄市（40-64歳）

| | | 回答者 | 該当者 | | 対全国（全国=100） | | | | | 対沖縄県（沖縄県=100） | | | | |
|---|---|---|---|---|---|---|---|---|---|---|---|---|---|---|
| | | | | | 期待数 | 標準化 | 95%信頼区間 | | 判定 | 期待数 | 標準化 | 95%信頼区間 | | 判定 |
| | | （人） | （人） | （%） | （人） | 該当比 | 下限値 | 上限値 | 区分 | （人） | 該当比 | 下限値 | 上限値 | 区分 |
| 男性 | 服薬　高血圧症 | 7,093 | 1,504 | 21.2 | 1,263 | 119.1 | 113.1 | 125.2 | ▲ | 1,630 | 92.3 | 87.7 | 97.0 | ▽ |
| | 服薬　糖尿病 | 7,093 | 400 | 5.6 | 395 | 101.3 | 91.6 | 111.7 | | 446 | 89.7 | 81.1 | 98.9 | ▽ |
| | 服薬　脂質異常症 | 7,093 | 754 | 10.6 | 695 | 108.6 | 101.0 | 116.6 | ▲ | 697 | 108.1 | 100.5 | 116.1 | ▲ |
| | 喫煙 | 7,093 | 2,499 | 35.2 | 2,613 | 95.6 | 91.9 | 99.5 | ▽ | 2,548 | 98.1 | 94.3 | 102.0 | |
| | 20歳時体重から10kg以上増加 | 4,429 | 2,525 | 57.0 | 2,059 | 122.6 | 117.9 | 127.5 | ▲ | 2,413 | 104.6 | 100.6 | 108.8 | ▲ |
| | １回30分以上の運動習慣なし | 4,588 | 3,460 | 75.4 | 3,466 | 99.8 | 96.5 | 103.2 | | 3,351 | 103.3 | 99.8 | 106.8 | |
| | １日１時間以上身体活動なし | 4,588 | 2,721 | 59.3 | 2,913 | 93.4 | 89.9 | 97.0 | ▽ | 2,928 | 92.9 | 89.5 | 96.5 | ▽ |
| | 歩行速度遅い | 4,586 | 2,594 | 56.6 | 2,429 | 106.8 | 102.7 | 111.0 | ▲ | 2,541 | 102.1 | 98.2 | 106.1 | |
| | １年間で体重増減３Kg以上 | 4,491 | 1,685 | 37.5 | 1,242 | 135.7 | 129.3 | 142.3 | ▲ | 1,567 | 107.5 | 102.4 | 112.8 | ▲ |
| | 食べる速度が速い | 4,442 | 1,674 | 37.7 | 1,635 | 102.4 | 97.6 | 107.4 | | 1,689 | 99.1 | 94.4 | 104.0 | |
| | 週３回以上就寝前夕食 | 4,586 | 1,872 | 40.8 | 1,841 | 101.7 | 97.1 | 106.4 | | 1,887 | 99.2 | 94.8 | 103.8 | |
| | 週３回以上夕食後間食 | 4,578 | 800 | 17.5 | 714 | 112.1 | 104.5 | 120.2 | ▲ | 770 | 103.9 | 96.8 | 111.4 | |
| | 週３回以上朝食を抜く | 4,577 | 1,468 | 32.1 | 1,077 | 136.3 | 129.4 | 143.4 | ▲ | 1,510 | 97.2 | 92.3 | 102.3 | |
| | 飲酒の頻度　毎日 | 4,672 | 1,620 | 34.7 | 1,775 | 91.3 | 86.9 | 95.8 | ▽ | 1,609 | 100.7 | 95.9 | 105.7 | |
| | 飲酒の頻度　時々 | 4,672 | 1,811 | 38.8 | 1,521 | 119.1 | 113.7 | 124.7 | ▲ | 2,007 | 90.2 | 86.1 | 94.5 | ▽ |
| | 飲酒の頻度　飲まない | 4,672 | 1,241 | 26.6 | 1,376 | 90.2 | 85.2 | 95.3 | ▽ | 1,057 | 117.5 | 111.0 | 124.2 | ▲ |
| | １日飲酒量　１合未満 | 4,053 | 1,281 | 31.6 | 1,568 | 81.7 | 77.3 | 86.3 | ▽ | 1,141 | 112.2 | 106.2 | 118.6 | ▲ |
| | １日飲酒量　１～２合未満 | 4,053 | 1,325 | 32.7 | 1,419 | 93.4 | 88.4 | 98.6 | ▽ | 1,445 | 91.7 | 86.8 | 96.8 | ▽ |
| | １日飲酒量　２～３合未満 | 4,053 | 901 | 22.2 | 774 | 116.3 | 108.9 | 124.2 | ▲ | 916 | 98.4 | 92.1 | 105.1 | |
| | １日飲酒量　３合以上 | 4,053 | 546 | 13.5 | 292 | 186.9 | 171.5 | 203.2 | ▲ | 551 | 99.1 | 91.0 | 107.8 | |
| | 睡眠による休養が取れない | 4,546 | 1,711 | 37.6 | 1,793 | 95.5 | 91.0 | 100.1 | | 1,816 | 94.2 | 89.8 | 98.8 | ▽ |
| | 生活習慣　改善意欲ない | 4,425 | 1,030 | 23.3 | 1,266 | 81.4 | 76.5 | 86.5 | ▽ | 1,027 | 100.3 | 94.3 | 106.6 | |
| | 生活習慣　改善する(6か月以内) | 4,425 | 1,607 | 36.3 | 1,507 | 106.6 | 101.5 | 112.0 | ▲ | 1,371 | 117.2 | 111.6 | 123.1 | ▲ |
| | 生活習慣　改善する(1か月以内) | 4,425 | 723 | 16.3 | 602 | 120.1 | 111.5 | 129.2 | ▲ | 713 | 101.4 | 94.2 | 109.1 | |
| | 生活習慣　取組み済(6か月未満) | 4,425 | 532 | 12.0 | 400 | 132.8 | 121.8 | 144.6 | ▲ | 462 | 115.1 | 105.5 | 125.3 | ▲ |
| | 生活習慣　取組み済(6か月以上) | 4,425 | 533 | 12.0 | 650 | 82.1 | 75.2 | 89.3 | ▽ | 853 | 62.5 | 57.3 | 68.1 | ▽ |
| | 保健指導利用しない | 4,288 | 2,727 | 63.6 | 2,873 | 94.9 | 91.4 | 98.6 | ▽ | 2,583 | 105.6 | 101.7 | 109.6 | ▲ |
| 女性 | 服薬　高血圧症 | 6,684 | 948 | 14.2 | 716 | 132.5 | 124.2 | 141.2 | ▲ | 1,020 | 93.0 | 87.1 | 99.1 | ▽ |
| | 服薬　糖尿病 | 6,684 | 206 | 3.1 | 144 | 143.5 | 124.6 | 164.5 | ▲ | 204 | 101.0 | 87.6 | 115.7 | |
| | 服薬　脂質異常症 | 6,684 | 550 | 8.2 | 591 | 93.1 | 85.5 | 101.2 | | 580 | 94.9 | 87.1 | 103.2 | |
| | 喫煙 | 6,684 | 888 | 13.3 | 785 | 113.1 | 105.7 | 120.8 | ▲ | 834 | 106.5 | 99.6 | 113.7 | |
| | 20歳時体重から10kg以上増加 | 3,812 | 1,535 | 40.3 | 1,015 | 151.2 | 143.8 | 159.0 | ▲ | 1,468 | 104.6 | 99.4 | 109.9 | |
| | １回30 分以上の運動習慣なし | 3,968 | 3,156 | 79.5 | 3,200 | 98.6 | 95.2 | 102.1 | | 3,177 | 99.3 | 95.9 | 102.9 | |
| | １日１時間以上身体活動なし | 3,946 | 2,239 | 56.7 | 2,407 | 93.0 | 89.2 | 97.0 | ▽ | 2,567 | 87.2 | 83.6 | 90.9 | ▽ |
| | 歩行速度遅い | 3,946 | 2,185 | 55.4 | 2,253 | 97.0 | 93.0 | 101.1 | | 2,263 | 96.5 | 92.5 | 100.7 | |
| | １年間で体重増減３Kg以上 | 3,827 | 1,198 | 31.3 | 895 | 133.8 | 126.3 | 141.6 | ▲ | 1,174 | 102.1 | 96.4 | 108.0 | |
| | 食べる速度が速い | 3,688 | 1,201 | 32.6 | 1,039 | 115.5 | 109.1 | 122.3 | ▲ | 1,216 | 98.8 | 93.3 | 104.5 | |
| | 週３回以上就寝前夕食 | 3,957 | 1,020 | 25.8 | 835 | 122.2 | 114.8 | 129.9 | ▲ | 1,058 | 96.4 | 90.6 | 102.5 | |
| | 週３回以上夕食後間食 | 3,941 | 814 | 20.7 | 799 | 101.9 | 95.0 | 109.1 | | 860 | 94.7 | 88.3 | 101.4 | |
| | 週３回以上朝食を抜く | 3,953 | 945 | 23.9 | 552 | 171.2 | 160.5 | 182.5 | ▲ | 970 | 97.4 | 91.3 | 103.8 | |
| | 飲酒の頻度　毎日 | 4,016 | 557 | 13.9 | 601 | 92.7 | 85.1 | 100.7 | | 522 | 106.6 | 97.9 | 115.8 | |
| | 飲酒の頻度　時々 | 4,016 | 1,107 | 27.6 | 1,215 | 91.1 | 85.9 | 96.7 | ▽ | 1,358 | 81.5 | 76.8 | 86.4 | ▽ |
| | 飲酒の頻度　飲まない | 4,016 | 2,352 | 58.6 | 2,200 | 106.9 | 102.6 | 111.3 | ▲ | 2,135 | 110.2 | 105.8 | 114.7 | ▲ |
| | １日飲酒量　１合未満 | 3,003 | 1,759 | 58.6 | 2,120 | 83.0 | 79.1 | 86.9 | ▽ | 1,707 | 103.1 | 98.3 | 108.0 | |
| | １日飲酒量　１～２合未満 | 3,003 | 729 | 24.3 | 650 | 112.1 | 104.1 | 120.6 | ▲ | 807 | 90.3 | 83.9 | 97.1 | ▽ |
| | １日飲酒量　２～３合未満 | 3,003 | 366 | 12.2 | 181 | 202.0 | 181.9 | 223.8 | ▲ | 342 | 107.0 | 96.3 | 118.5 | |
| | １日飲酒量　３合以上 | 3,003 | 149 | 5.0 | 52 | 287.2 | 242.9 | 337.2 | ▲ | 147 | 101.4 | 85.8 | 119.1 | |
| | 睡眠による休養が取れない | 3,927 | 1,701 | 43.3 | 1,658 | 102.6 | 97.8 | 107.6 | | 1,713 | 99.3 | 94.6 | 104.1 | |
| | 生活習慣　改善意欲ない | 3,920 | 689 | 17.6 | 886 | 77.8 | 72.1 | 83.8 | ▽ | 789 | 87.4 | 81.0 | 94.1 | ▽ |
| | 生活習慣　改善する(6か月以内) | 3,920 | 1,428 | 36.4 | 1,542 | 92.6 | 87.9 | 97.6 | ▽ | 1,231 | 116.0 | 110.1 | 122.2 | ▲ |
| | 生活習慣　改善する(1か月以内) | 3,920 | 795 | 20.3 | 644 | 123.4 | 115.0 | 132.3 | ▲ | 701 | 113.4 | 105.6 | 121.6 | ▲ |
| | 生活習慣　取組み済(6か月未満) | 3,920 | 555 | 14.2 | 374 | 148.5 | 136.4 | 161.4 | ▲ | 459 | 120.9 | 111.0 | 131.4 | ▲ |
| | 生活習慣　取組み済(6か月以上) | 3,920 | 453 | 11.6 | 474 | 95.5 | 86.9 | 104.7 | | 740 | 61.2 | 55.7 | 67.1 | ▽ |
| | 保健指導利用しない | 3,672 | 2,246 | 61.2 | 2,250 | 99.8 | 95.7 | 104.0 | | 2,103 | 106.8 | 102.4 | 111.3 | ▲ |

・判定区分　▲：基準集団（全国または沖縄県）と比べて、該当者が有意に多い　（標準化該当比＞100　かつ　95%信頼区間　下限値＞100）

▽：基準集団（全国または沖縄県）と比べて、該当者が有意に少ない　（標準化該当比＜100　かつ　95%信頼区間上限値＜100）

# 沖縄市　質問票の状況, 65-74歳（2017年）

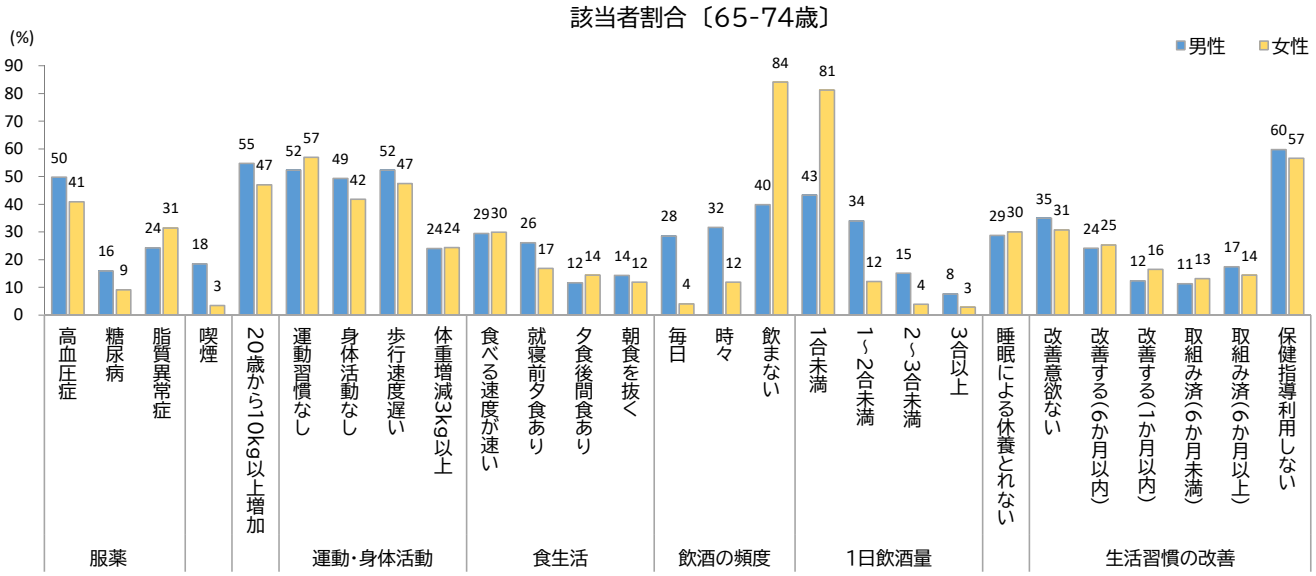


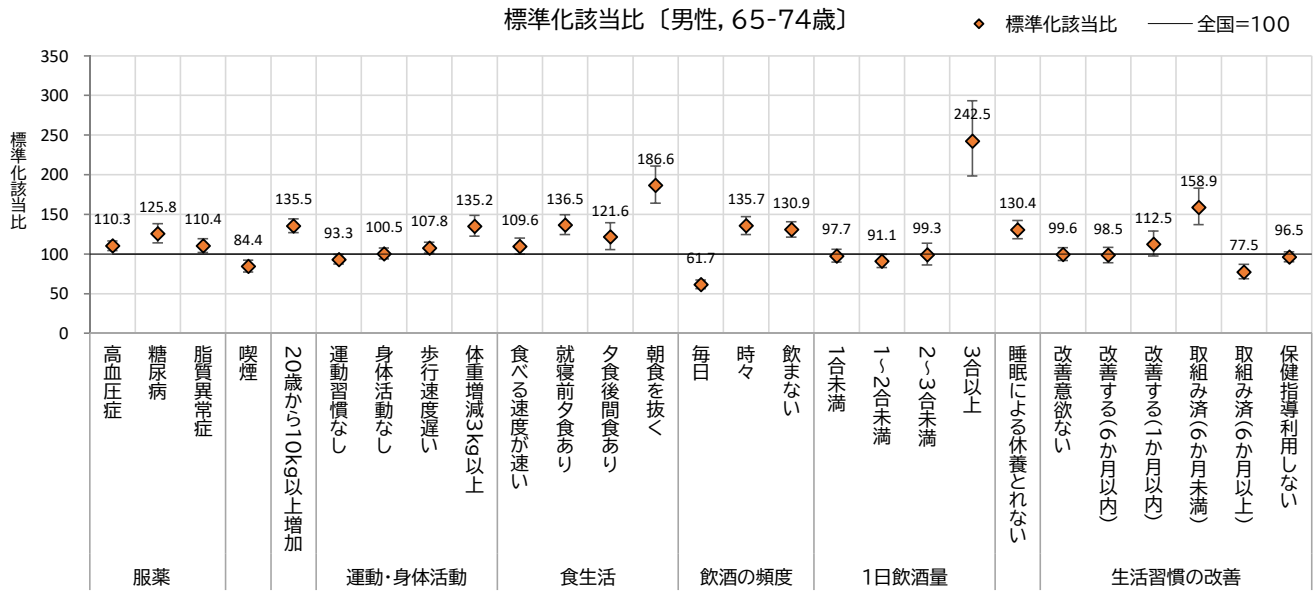


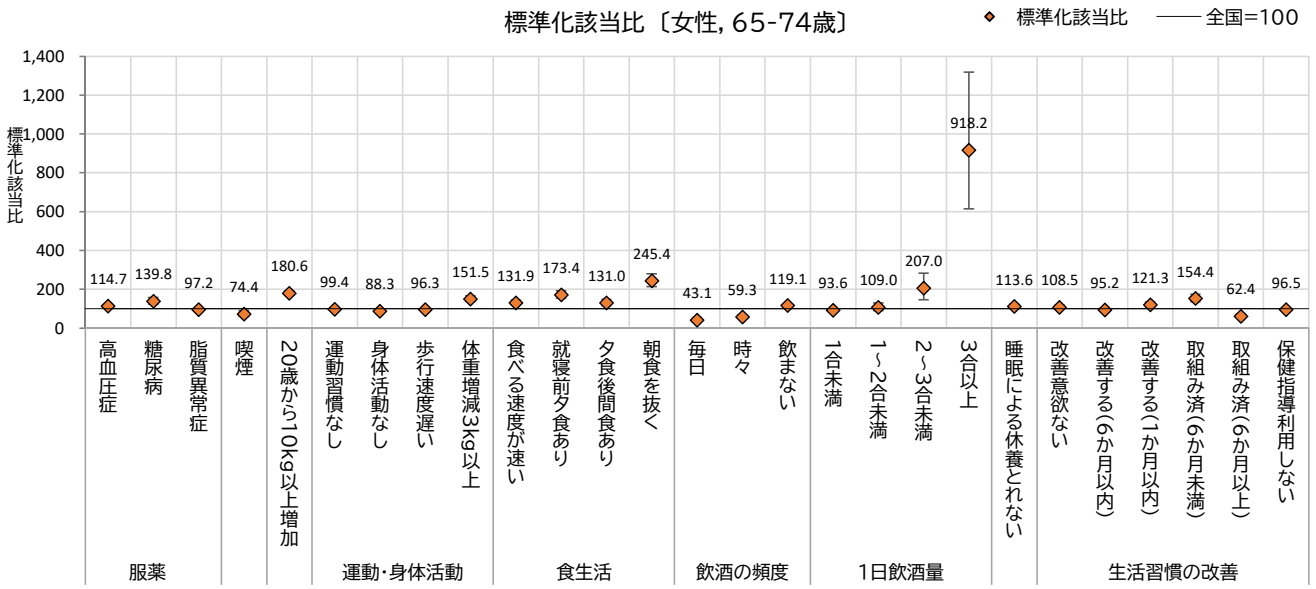


※標準化該当比が100より大きい場合は、基準集団(全国)より該当者が多く、100より小さい場合は少ないことを意味します。
ただし、統計学的に有意に高い(低い)かは、右表の判定区分をご確認ください。

## 沖縄市（65-74歳）

| | | 回答者 | 該当者 | | 対全国（全国=100） | | | | | 対沖縄県（沖縄県=100） | | | | |
|---|---|---|---|---|---|---|---|---|---|---|---|---|---|---|
| | | | | | 期待数 | 標準化 | 95%信頼区間 | | 判定 | 期待数 | 標準化 | 95%信頼区間 | | 判定 |
| | | （人） | （人） | （%） | （人） | 該当比 | 下限値 | 上限値 | 区分 | （人） | 該当比 | 下限値 | 上限値 | 区分 |
| 男性 | 服薬　高血圧症 | 2,722 | 1,356 | 49.8 | 1,230 | 110.3 | 104.5 | 116.3 | ▲ | 1,399 | 96.9 | 91.8 | 102.2 | |
| | 服薬　糖尿病 | 2,722 | 434 | 15.9 | 345 | 125.8 | 114.2 | 138.2 | ▲ | 394 | 110.2 | 100.0 | 121.0 | ▲ |
| | 服薬　脂質異常症 | 2,722 | 658 | 24.2 | 596 | 110.4 | 102.1 | 119.1 | ▲ | 615 | 106.9 | 98.9 | 115.4 | |
| | 喫煙 | 2,722 | 501 | 18.4 | 594 | 84.4 | 77.2 | 92.1 | ▽ | 475 | 105.4 | 96.3 | 115.0 | |
| | 20歳時体重から10kg以上増加 | 1,751 | 958 | 54.7 | 707 | 135.5 | 127.0 | 144.3 | ▲ | 878 | 109.1 | 102.3 | 116.2 | ▲ |
| | １回30分以上の運動習慣なし | 1,778 | 930 | 52.3 | 997 | 93.3 | 87.4 | 99.5 | ▽ | 868 | 107.1 | 100.4 | 114.2 | ▲ |
| | １日１時間以上身体活動なし | 1,778 | 877 | 49.3 | 872 | 100.5 | 94.0 | 107.4 | | 894 | 98.1 | 91.7 | 104.8 | |
| | 歩行速度遅い | 1,778 | 931 | 52.4 | 864 | 107.8 | 101.0 | 114.9 | ▲ | 911 | 102.2 | 95.7 | 109.0 | |
| | １年間で体重増減３Kg以上 | 1,731 | 416 | 24.0 | 308 | 135.2 | 122.5 | 148.8 | ▲ | 387 | 107.4 | 97.4 | 118.3 | |
| | 食べる速度が速い | 1,590 | 468 | 29.4 | 427 | 109.6 | 99.9 | 120.0 | | 458 | 102.3 | 93.2 | 112.0 | |
| | 週３回以上就寝前夕食 | 1,774 | 463 | 26.1 | 339 | 136.5 | 124.4 | 149.5 | ▲ | 453 | 102.3 | 93.2 | 112.1 | |
| | 週３回以上夕食後間食 | 1,780 | 207 | 11.6 | 170 | 121.6 | 105.6 | 139.3 | ▲ | 204 | 101.3 | 88.0 | 116.1 | |
| | 週３回以上朝食を抜く | 1,771 | 252 | 14.2 | 135 | 186.6 | 164.3 | 211.2 | ▲ | 266 | 94.6 | 83.2 | 107.0 | |
| | 飲酒の頻度　毎日 | 1,786 | 509 | 28.5 | 826 | 61.7 | 56.4 | 67.3 | ▽ | 585 | 87.0 | 79.6 | 94.9 | ▽ |
| | 飲酒の頻度　時々 | 1,786 | 565 | 31.6 | 416 | 135.7 | 124.7 | 147.3 | ▲ | 663 | 85.2 | 78.3 | 92.5 | ▽ |
| | 飲酒の頻度　飲まない | 1,786 | 712 | 39.9 | 544 | 130.9 | 121.4 | 140.9 | ▲ | 538 | 132.4 | 122.8 | 142.5 | ▲ |
| | １日飲酒量　１合未満 | 1,376 | 596 | 43.3 | 610 | 97.7 | 90.0 | 105.8 | | 556 | 107.2 | 98.8 | 116.2 | |
| | １日飲酒量　１～２合未満 | 1,376 | 467 | 33.9 | 513 | 91.1 | 83.0 | 99.7 | ▽ | 508 | 92.0 | 83.8 | 100.7 | |
| | １日飲酒量　２～３合未満 | 1,376 | 208 | 15.1 | 210 | 99.3 | 86.2 | 113.7 | | 210 | 99.0 | 86.0 | 113.4 | |
| | １日飲酒量　３合以上 | 1,376 | 105 | 7.6 | 43 | 242.5 | 198.3 | 293.5 | ▲ | 102 | 102.6 | 83.9 | 124.2 | |
| | 睡眠による休養が取れない | 1,752 | 504 | 28.8 | 386 | 130.4 | 119.3 | 142.3 | ▲ | 480 | 105.0 | 96.0 | 114.6 | |
| | 生活習慣　改善意欲ない | 1,687 | 590 | 35.0 | 592 | 99.6 | 91.8 | 108.0 | | 583 | 101.2 | 93.2 | 109.7 | |
| | 生活習慣　改善する(6か月以内) | 1,687 | 407 | 24.1 | 413 | 98.5 | 89.2 | 108.6 | | 252 | 161.4 | 146.1 | 177.9 | ▲ |
| | 生活習慣　改善する(1か月以内) | 1,687 | 207 | 12.3 | 184 | 112.5 | 97.7 | 128.9 | | 239 | 86.6 | 75.2 | 99.2 | ▽ |
| | 生活習慣　取組み済(6か月未満) | 1,687 | 190 | 11.3 | 120 | 158.9 | 137.1 | 183.1 | ▲ | 154 | 123.1 | 106.2 | 141.9 | ▲ |
| | 生活習慣　取組み済(6か月以上) | 1,687 | 293 | 17.4 | 378 | 77.5 | 68.9 | 86.9 | ▽ | 458 | 63.9 | 56.8 | 71.7 | ▽ |
| | 保健指導利用しない | 1,584 | 946 | 59.7 | 981 | 96.5 | 90.4 | 102.8 | | 908 | 104.2 | 97.6 | 111.0 | |
| 女性 | 服薬　高血圧症 | 3,008 | 1,230 | 40.9 | 1,073 | 114.7 | 108.3 | 121.3 | ▲ | 1,276 | 96.4 | 91.1 | 101.9 | |
| | 服薬　糖尿病 | 3,008 | 272 | 9.0 | 195 | 139.8 | 123.7 | 157.4 | ▲ | 257 | 105.6 | 93.4 | 119.0 | |
| | 服薬　脂質異常症 | 3,008 | 944 | 31.4 | 971 | 97.2 | 91.1 | 103.6 | | 944 | 100.0 | 93.8 | 106.6 | |
| | 喫煙 | 3,008 | 101 | 3.4 | 136 | 74.4 | 60.6 | 90.5 | ▽ | 86 | 117.8 | 95.9 | 143.1 | |
| | 20歳時体重から10kg以上増加 | 1,934 | 908 | 46.9 | 503 | 180.6 | 169.1 | 192.8 | ▲ | 827 | 109.8 | 102.8 | 117.2 | ▲ |
| | １回30 分以上の運動習慣なし | 1,979 | 1,126 | 56.9 | 1,133 | 99.4 | 93.6 | 105.3 | | 1,099 | 102.5 | 96.6 | 108.6 | |
| | １日１時間以上身体活動なし | 1,929 | 806 | 41.8 | 913 | 88.3 | 82.3 | 94.6 | ▽ | 955 | 84.4 | 78.6 | 90.4 | ▽ |
| | 歩行速度遅い | 1,932 | 916 | 47.4 | 951 | 96.3 | 90.2 | 102.8 | | 947 | 96.7 | 90.6 | 103.2 | |
| | １年間で体重増減３Kg以上 | 1,869 | 455 | 24.3 | 300 | 151.5 | 137.9 | 166.1 | ▲ | 397 | 114.5 | 104.2 | 125.5 | ▲ |
| | 食べる速度が速い | 1,655 | 495 | 29.9 | 375 | 131.9 | 120.6 | 144.1 | ▲ | 480 | 103.2 | 94.3 | 112.7 | |
| | 週３回以上就寝前夕食 | 1,940 | 326 | 16.8 | 188 | 173.4 | 155.0 | 193.2 | ▲ | 321 | 101.5 | 90.8 | 113.1 | |
| | 週３回以上夕食後間食 | 1,940 | 279 | 14.4 | 213 | 131.0 | 116.1 | 147.3 | ▲ | 277 | 100.7 | 89.3 | 113.3 | |
| | 週３回以上朝食を抜く | 1,945 | 231 | 11.9 | 94 | 245.4 | 214.8 | 279.2 | ▲ | 209 | 110.3 | 96.5 | 125.5 | |
| | 飲酒の頻度　毎日 | 1,976 | 80 | 4.0 | 185 | 43.1 | 34.2 | 53.7 | ▽ | 81 | 98.3 | 77.9 | 122.4 | |
| | 飲酒の頻度　時々 | 1,976 | 234 | 11.8 | 395 | 59.3 | 51.9 | 67.4 | ▽ | 297 | 78.8 | 69.0 | 89.5 | ▽ |
| | 飲酒の頻度　飲まない | 1,976 | 1,662 | 84.1 | 1,396 | 119.1 | 113.4 | 124.9 | ▲ | 1,598 | 104.0 | 99.1 | 109.2 | |
| | １日飲酒量　１合未満 | 1,017 | 826 | 81.2 | 882 | 93.6 | 87.4 | 100.2 | | 843 | 98.0 | 91.5 | 104.9 | |
| | １日飲酒量　１～２合未満 | 1,017 | 123 | 12.1 | 113 | 109.0 | 90.5 | 130.0 | | 128 | 96.4 | 80.1 | 115.0 | |
| | １日飲酒量　２～３合未満 | 1,017 | 39 | 3.8 | 19 | 207.0 | 147.2 | 283.0 | ▲ | 34 | 115.9 | 82.4 | 158.4 | |
| | １日飲酒量　３合以上 | 1,017 | 29 | 2.9 | 3 | 918.2 | 614.8 | 1318.7 | ▲ | 13 | 221.9 | 148.6 | 318.7 | ▲ |
| | 睡眠による休養が取れない | 1,925 | 578 | 30.0 | 509 | 113.6 | 104.6 | 123.3 | ▲ | 592 | 97.7 | 89.9 | 105.9 | |
| | 生活習慣　改善意欲ない | 1,868 | 574 | 30.7 | 529 | 108.5 | 99.8 | 117.7 | | 629 | 91.2 | 83.9 | 99.0 | ▽ |
| | 生活習慣　改善する(6か月以内) | 1,868 | 473 | 25.3 | 497 | 95.2 | 86.8 | 104.1 | | 273 | 173.5 | 158.3 | 189.9 | ▲ |
| | 生活習慣　改善する(1か月以内) | 1,868 | 307 | 16.4 | 253 | 121.3 | 108.1 | 135.7 | ▲ | 286 | 107.5 | 95.8 | 120.2 | |
| | 生活習慣　取組み済(6か月未満) | 1,868 | 246 | 13.2 | 159 | 154.4 | 135.7 | 175.0 | ▲ | 207 | 119.0 | 104.6 | 134.9 | ▲ |
| | 生活習慣　取組み済(6か月以上) | 1,868 | 268 | 14.3 | 429 | 62.4 | 55.2 | 70.4 | ▽ | 474 | 56.6 | 50.0 | 63.8 | ▽ |
| | 保健指導利用しない | 1,667 | 943 | 56.6 | 977 | 96.5 | 90.4 | 102.9 | | 912 | 103.4 | 96.9 | 110.3 | |

・判定区分　▲：基準集団（全国または沖縄県）と比べて、該当者が有意に多い　（標準化該当比＞100　かつ　95%信頼区間　下限値＞100）
▽：基準集団（全国または沖縄県）と比べて、該当者が有意に少ない　（標準化該当比＜100　かつ　95%信頼区間上限値＜100）

# 豊見城市　質問票の状況, 40-74歳（2017年）

## 該当者割合〔40-74歳〕

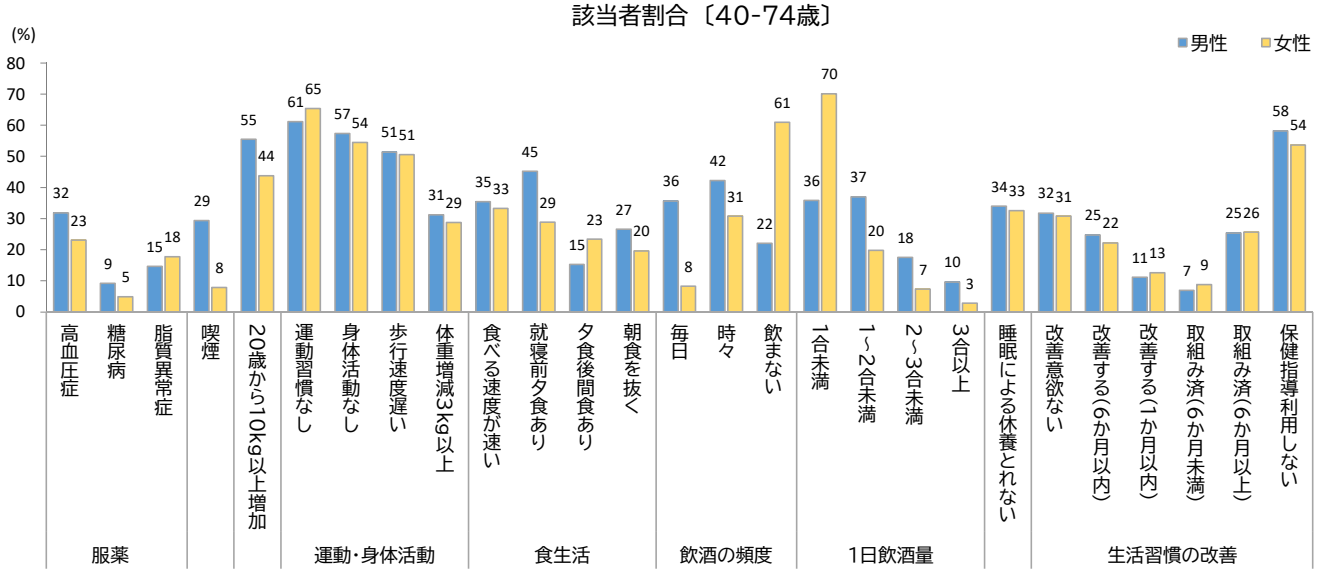


## 標準化該当比〔男性, 40-74歳〕

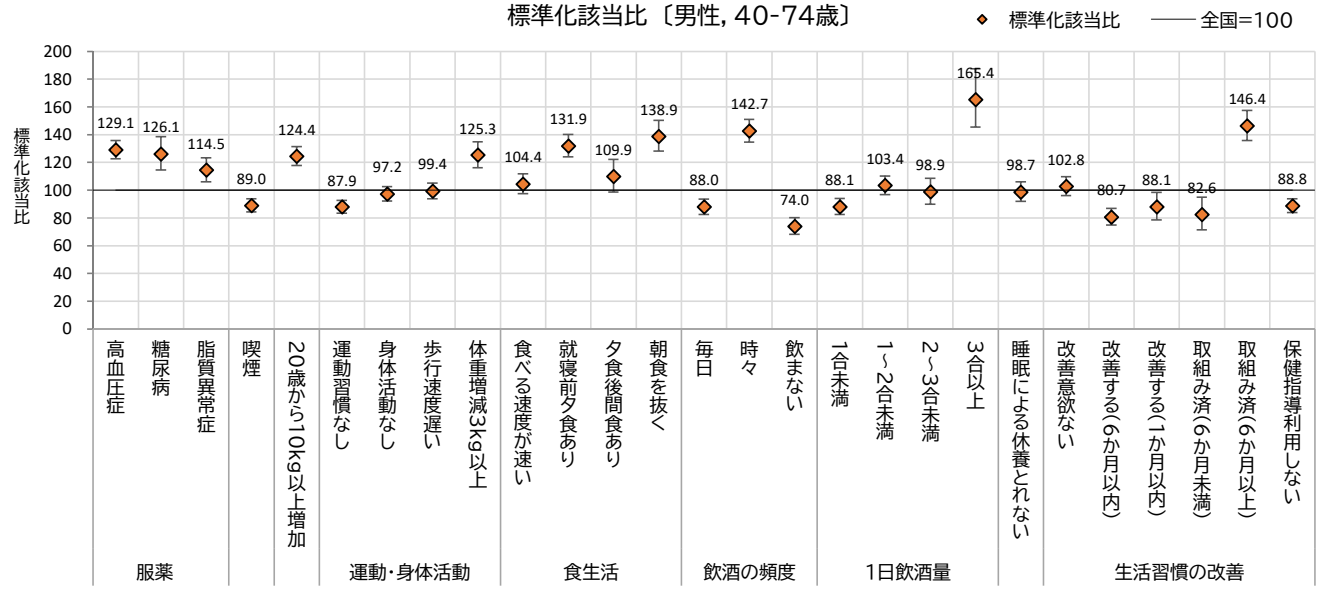


## 標準化該当比〔女性, 40-74歳〕

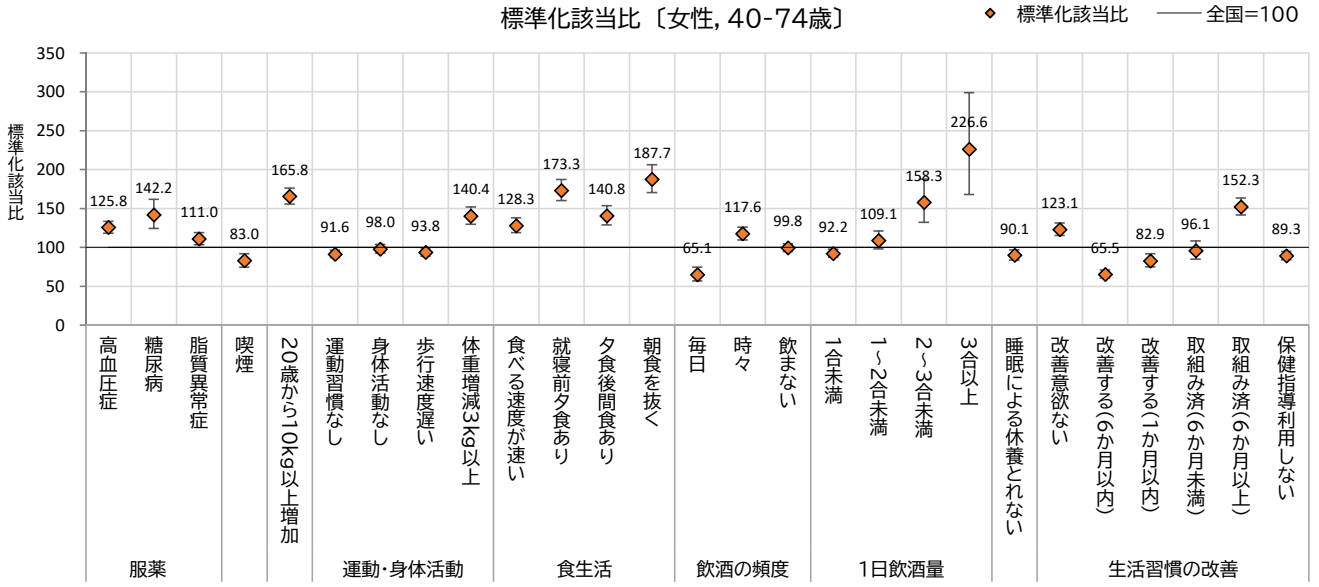


※標準化該当比が100より大きい場合は、基準集団(全国)より該当者が多く、100より小さい場合は少ないことを意味します。
ただし、統計学的に有意に高い(低い)かは、右表の判定区分をご確認ください。

## 豊見城市（40-74歳）

| | | 回答者 | 該当者 | | 対全国（全国=100） | | | | | 対沖縄県（沖縄県=100） | | | | |
|---|---|---|---|---|---|---|---|---|---|---|---|---|---|---|
| | | | | | 期待数 | 標準化 | 95%信頼区間 | | 判定 | 期待数 | 標準化 | 95%信頼区間 | | 判定 |
| | | （人） | （人） | （%） | （人） | 該当比 | 下限値 | 上限値 | 区分 | （人） | 該当比 | 下限値 | 上限値 | 区分 |
| 男性 | 服薬　高血圧症 | 4,673 | 1,486 | 31.8 | 1,151 | 129.1 | 122.6 | 135.8 | ▲ | 1,403 | 105.9 | 100.6 | 111.5 | ▲ |
| | 服薬　糖尿病 | 4,673 | 432 | 9.2 | 343 | 126.1 | 114.5 | 138.6 | ▲ | 389 | 111.1 | 100.8 | 122.0 | ▲ |
| | 服薬　脂質異常症 | 4,673 | 684 | 14.6 | 598 | 114.5 | 106.1 | 123.4 | ▲ | 607 | 112.7 | 104.4 | 121.4 | ▲ |
| | 喫煙 | 4,673 | 1,372 | 29.4 | 1,541 | 89.0 | 84.4 | 93.9 | ▽ | 1,460 | 93.9 | 89.0 | 99.1 | ▽ |
| | 20歳時体重から10kg以上増加 | 2,349 | 1,303 | 55.5 | 1,047 | 124.4 | 117.8 | 131.4 | ▲ | 1,248 | 104.4 | 98.9 | 110.3 | |
| | １回30分以上の運動習慣なし | 2,355 | 1,440 | 61.1 | 1,638 | 87.9 | 83.4 | 92.6 | ▽ | 1,548 | 93.0 | 88.3 | 98.0 | ▽ |
| | １日１時間以上身体活動なし | 2,324 | 1,334 | 57.4 | 1,372 | 97.2 | 92.1 | 102.6 | | 1,387 | 96.2 | 91.1 | 101.5 | |
| | 歩行速度遅い | 2,330 | 1,197 | 51.4 | 1,205 | 99.4 | 93.8 | 105.2 | | 1,264 | 94.7 | 89.4 | 100.3 | |
| | １年間で体重増減３Kg以上 | 2,243 | 701 | 31.3 | 559 | 125.3 | 116.2 | 134.9 | ▲ | 705 | 99.5 | 92.2 | 107.1 | |
| | 食べる速度が速い | 2,339 | 828 | 35.4 | 793 | 104.4 | 97.4 | 111.8 | | 828 | 100.1 | 93.4 | 107.1 | |
| | 週３回以上就寝前夕食 | 2,309 | 1,043 | 45.2 | 791 | 131.9 | 124.0 | 140.2 | ▲ | 848 | 122.9 | 115.6 | 130.6 | ▲ |
| | 週３回以上夕食後間食 | 2,253 | 344 | 15.3 | 313 | 109.9 | 98.6 | 122.1 | | 345 | 99.6 | 89.4 | 110.7 | |
| | 週３回以上朝食を抜く | 2,296 | 611 | 26.6 | 440 | 138.9 | 128.1 | 150.3 | ▲ | 643 | 95.0 | 87.6 | 102.9 | |
| | 飲酒の頻度　毎日 | 2,760 | 985 | 35.7 | 1,119 | 88.0 | 82.6 | 93.7 | ▽ | 933 | 105.5 | 99.1 | 112.4 | |
| | 飲酒の頻度　時々 | 2,760 | 1,165 | 42.2 | 817 | 142.7 | 134.6 | 151.1 | ▲ | 1,133 | 102.8 | 97.0 | 108.9 | |
| | 飲酒の頻度　飲まない | 2,760 | 610 | 22.1 | 824 | 74.0 | 68.3 | 80.1 | ▽ | 693 | 88.0 | 81.1 | 95.2 | ▽ |
| | １日飲酒量　１合未満 | 2,544 | 911 | 35.8 | 1,034 | 88.1 | 82.5 | 94.0 | ▽ | 821 | 111.0 | 103.9 | 118.5 | ▲ |
| | １日飲酒量　１～２合未満 | 2,544 | 940 | 36.9 | 909 | 103.4 | 96.9 | 110.2 | | 916 | 102.6 | 96.2 | 109.4 | |
| | １日飲酒量　２～３合未満 | 2,544 | 447 | 17.6 | 452 | 98.9 | 90.0 | 108.5 | | 513 | 87.2 | 79.3 | 95.7 | ▽ |
| | １日飲酒量　３合以上 | 2,544 | 246 | 9.7 | 149 | 165.4 | 145.4 | 187.4 | ▲ | 295 | 83.5 | 73.4 | 94.6 | ▽ |
| | 睡眠による休養が取れない | 2,260 | 769 | 34.0 | 779 | 98.7 | 91.8 | 105.9 | | 822 | 93.5 | 87.0 | 100.4 | |
| | 生活習慣　改善意欲ない | 2,825 | 898 | 31.8 | 874 | 102.8 | 96.2 | 109.7 | | 769 | 116.8 | 109.3 | 124.7 | ▲ |
| | 生活習慣　改善する(6か月以内) | 2,825 | 700 | 24.8 | 868 | 80.7 | 74.8 | 86.9 | ▽ | 717 | 97.7 | 90.6 | 105.2 | |
| | 生活習慣　改善する(1か月以内) | 2,825 | 315 | 11.2 | 358 | 88.1 | 78.6 | 98.4 | ▽ | 436 | 72.2 | 64.5 | 80.7 | ▽ |
| | 生活習慣　取組み済(6か月未満) | 2,825 | 195 | 6.9 | 236 | 82.6 | 71.4 | 95.0 | ▽ | 283 | 69.0 | 59.7 | 79.4 | ▽ |
| | 生活習慣　取組み済(6か月以上) | 2,825 | 717 | 25.4 | 490 | 146.4 | 135.9 | 157.5 | ▲ | 621 | 115.5 | 107.2 | 124.2 | ▲ |
| | 保健指導利用しない | 2,115 | 1,231 | 58.2 | 1,386 | 88.8 | 83.9 | 93.9 | ▽ | 1,257 | 97.9 | 92.5 | 103.6 | |
| 女性 | 服薬　高血圧症 | 4,601 | 1,061 | 23.1 | 843 | 125.8 | 118.4 | 133.6 | ▲ | 1,083 | 98.0 | 92.2 | 104.1 | |
| | 服薬　糖尿病 | 4,601 | 227 | 4.9 | 160 | 142.2 | 124.3 | 162.0 | ▲ | 218 | 104.1 | 91.0 | 118.6 | |
| | 服薬　脂質異常症 | 4,601 | 818 | 17.8 | 737 | 111.0 | 103.6 | 118.9 | ▲ | 719 | 113.8 | 106.2 | 121.9 | ▲ |
| | 喫煙 | 4,600 | 364 | 7.9 | 439 | 83.0 | 74.7 | 92.0 | ▽ | 439 | 83.0 | 74.7 | 92.0 | ▽ |
| | 20歳時体重から10kg以上増加 | 2,273 | 994 | 43.7 | 600 | 165.8 | 155.6 | 176.4 | ▲ | 914 | 108.8 | 102.1 | 115.7 | ▲ |
| | １回30 分以上の運動習慣なし | 2,254 | 1,473 | 65.4 | 1,607 | 91.6 | 87.0 | 96.4 | ▽ | 1,582 | 93.1 | 88.4 | 98.0 | ▽ |
| | １日１時間以上身体活動なし | 2,275 | 1,239 | 54.5 | 1,264 | 98.0 | 92.6 | 103.6 | | 1,338 | 92.6 | 87.5 | 97.9 | ▽ |
| | 歩行速度遅い | 2,278 | 1,151 | 50.5 | 1,227 | 93.8 | 88.4 | 99.4 | ▽ | 1,229 | 93.7 | 88.3 | 99.2 | ▽ |
| | １年間で体重増減３Kg以上 | 2,131 | 612 | 28.7 | 436 | 140.4 | 129.5 | 152.0 | ▲ | 574 | 106.7 | 98.4 | 115.5 | |
| | 食べる速度が速い | 2,246 | 748 | 33.3 | 583 | 128.3 | 119.2 | 137.8 | ▲ | 704 | 106.3 | 98.8 | 114.2 | |
| | 週３回以上就寝前夕食 | 2,207 | 636 | 28.8 | 367 | 173.3 | 160.1 | 187.3 | ▲ | 502 | 126.8 | 117.1 | 137.1 | ▲ |
| | 週３回以上夕食後間食 | 2,176 | 509 | 23.4 | 362 | 140.8 | 128.8 | 153.5 | ▲ | 410 | 124.1 | 113.6 | 135.4 | ▲ |
| | 週３回以上朝食を抜く | 2,215 | 433 | 19.5 | 231 | 187.7 | 170.5 | 206.3 | ▲ | 425 | 101.8 | 92.4 | 111.8 | |
| | 飲酒の頻度　毎日 | 2,607 | 217 | 8.3 | 333 | 65.1 | 56.8 | 74.4 | ▽ | 247 | 88.0 | 76.7 | 100.6 | |
| | 飲酒の頻度　時々 | 2,607 | 802 | 30.8 | 682 | 117.6 | 109.6 | 126.0 | ▲ | 687 | 116.7 | 108.8 | 125.1 | ▲ |
| | 飲酒の頻度　飲まない | 2,607 | 1,588 | 60.9 | 1,592 | 99.8 | 94.9 | 104.8 | | 1,673 | 94.9 | 90.3 | 99.7 | ▽ |
| | １日飲酒量　１合未満 | 1,778 | 1,246 | 70.1 | 1,351 | 92.2 | 87.2 | 97.5 | ▽ | 1,166 | 106.8 | 101.0 | 112.9 | ▲ |
| | １日飲酒量　１～２合未満 | 1,778 | 352 | 19.8 | 323 | 109.1 | 98.0 | 121.1 | | 393 | 89.6 | 80.5 | 99.5 | ▽ |
| | １日飲酒量　２～３合未満 | 1,778 | 130 | 7.3 | 82 | 158.3 | 132.2 | 187.9 | ▲ | 154 | 84.4 | 70.5 | 100.2 | |
| | １日飲酒量　３合以上 | 1,778 | 50 | 2.8 | 22 | 226.6 | 168.1 | 298.7 | ▲ | 65 | 76.9 | 57.1 | 101.4 | |
| | 睡眠による休養が取れない | 2,159 | 702 | 32.5 | 780 | 90.1 | 83.5 | 97.0 | ▽ | 833 | 84.3 | 78.2 | 90.8 | ▽ |
| | 生活習慣　改善意欲ない | 3,023 | 932 | 30.8 | 757 | 123.1 | 115.4 | 131.3 | ▲ | 786 | 118.6 | 111.2 | 126.5 | ▲ |
| | 生活習慣　改善する(6か月以内) | 3,023 | 670 | 22.2 | 1,022 | 65.5 | 60.7 | 70.7 | ▽ | 726 | 92.3 | 85.5 | 99.6 | ▽ |
| | 生活習慣　改善する(1か月以内) | 3,023 | 381 | 12.6 | 459 | 82.9 | 74.8 | 91.7 | ▽ | 507 | 75.1 | 67.8 | 83.1 | ▽ |
| | 生活習慣　取組み済(6か月未満) | 3,023 | 265 | 8.8 | 276 | 96.1 | 84.9 | 108.4 | | 346 | 76.6 | 67.6 | 86.4 | ▽ |
| | 生活習慣　取組み済(6か月以上) | 3,023 | 775 | 25.6 | 509 | 152.3 | 141.7 | 163.4 | ▲ | 659 | 117.7 | 109.5 | 126.3 | ▲ |
| | 保健指導利用しない | 2,166 | 1,163 | 53.7 | 1,303 | 89.3 | 84.2 | 94.5 | ▽ | 1,217 | 95.5 | 90.1 | 101.2 | |

・判定区分　▲：基準集団（全国または沖縄県）と比べて、該当者が有意に多い　（標準化該当比＞100　かつ　95%信頼区間　下限値＞100）

▽：基準集団（全国または沖縄県）と比べて、該当者が有意に少ない　（標準化該当比＜100　かつ　95%信頼区間上限値＜100）

# 豊見城市　質問票の状況, 40-64歳（2017年）

## 該当者割合〔40-64歳〕

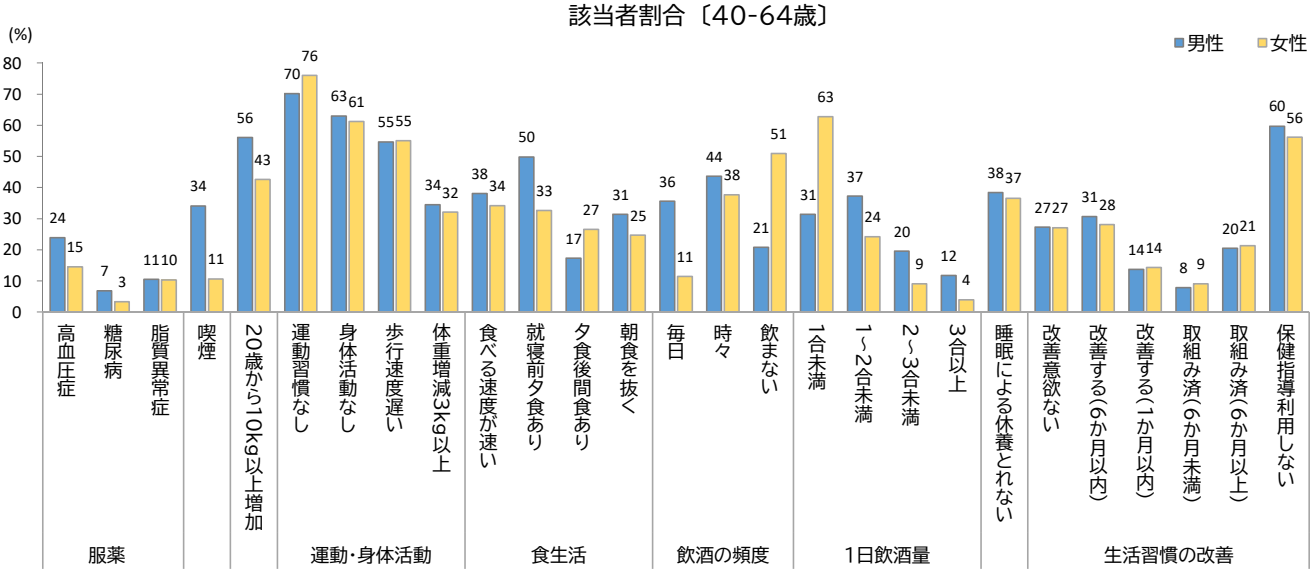


## 標準化該当比〔男性, 40-64歳〕

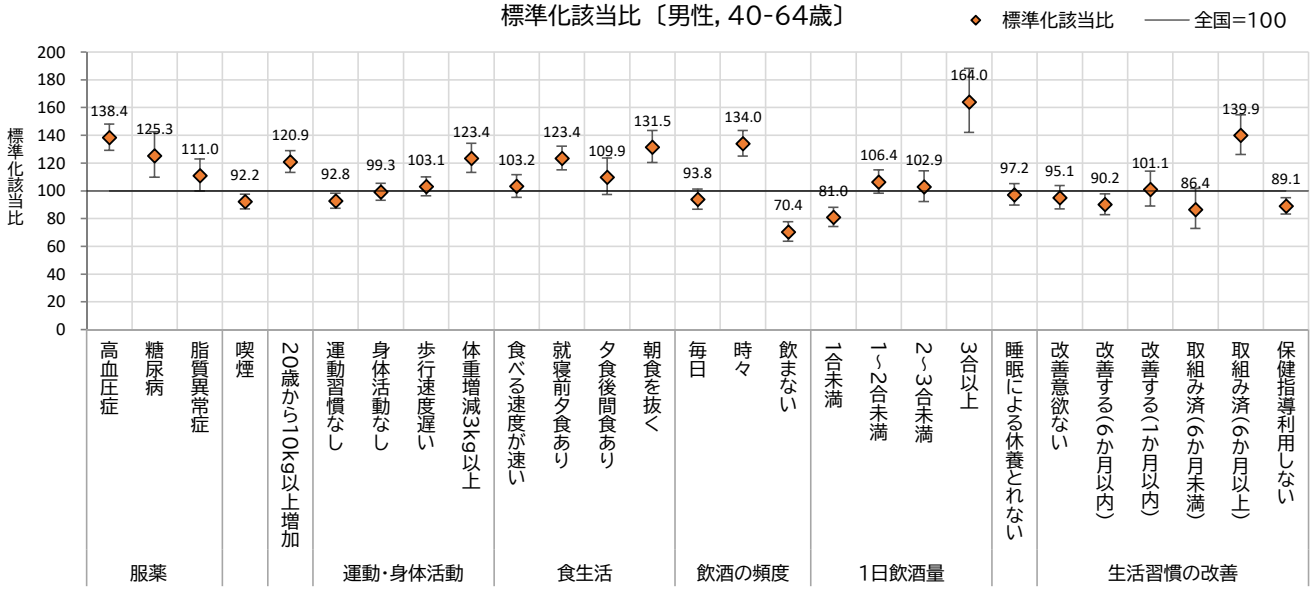


## 標準化該当比〔女性, 40-64歳〕

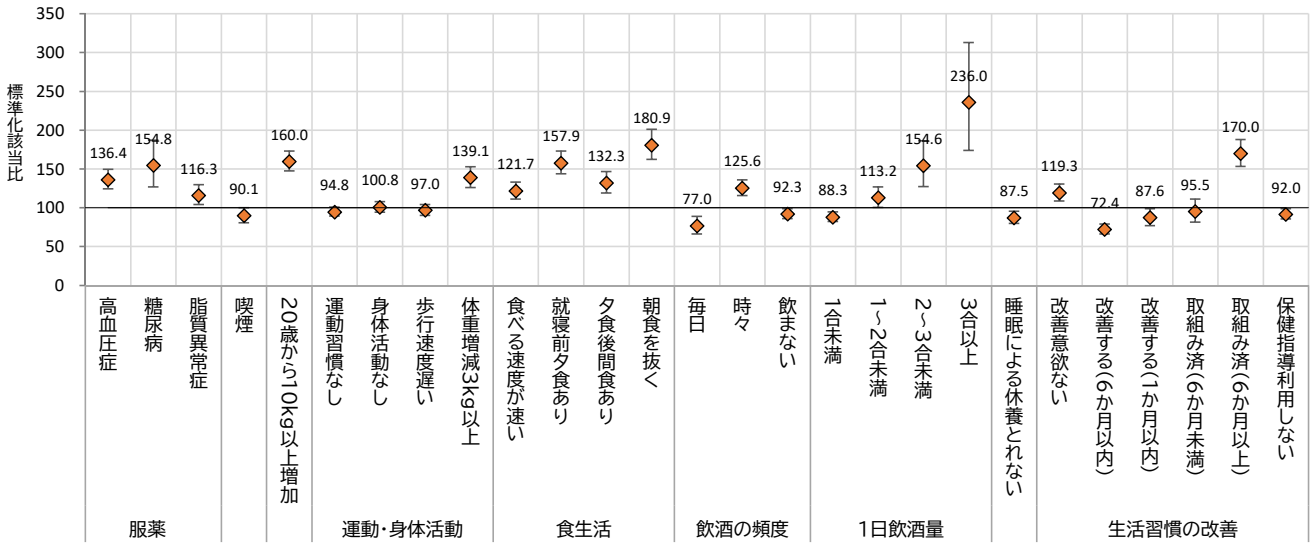


※標準化該当比が100より大きい場合は、基準集団(全国)より該当者が多く、100より小さい場合は少ないことを意味します。
ただし、統計学的に有意に高い(低い)かは、右表の判定区分をご確認ください。

## 豊見城市（40-64歳）

| | | 回答者 | 該当者 | | 対全国（全国=100） | | | | | 対沖縄県（沖縄県=100） | | | | |
|---|---|---|---|---|---|---|---|---|---|---|---|---|---|---|
| | | | | | 期待数 | 標準化 | 95%信頼区間 | | 判定 | 期待数 | 標準化 | 95%信頼区間 | | 判定 |
| | | （人） | （人） | （%） | （人） | 該当比 | 下限値 | 上限値 | 区分 | （人） | 該当比 | 下限値 | 上限値 | 区分 |
| 男性 | 服薬　高血圧症 | 3,436 | 821 | 23.9 | 593 | 138.4 | 129.1 | 148.2 | ▲ | 768 | 106.9 | 99.7 | 114.5 | |
| | 服薬　糖尿病 | 3,436 | 233 | 6.8 | 186 | 125.3 | 109.8 | 142.5 | ▲ | 210 | 110.9 | 97.1 | 126.1 | |
| | 服薬　脂質異常症 | 3,436 | 363 | 10.6 | 327 | 111.0 | 99.9 | 123.1 | | 328 | 110.7 | 99.6 | 122.7 | |
| | 喫煙 | 3,436 | 1,172 | 34.1 | 1,271 | 92.2 | 87.0 | 97.7 | ▽ | 1,244 | 94.2 | 88.9 | 99.8 | ▽ |
| | 20歳時体重から10kg以上増加 | 1,665 | 934 | 56.1 | 773 | 120.9 | 113.2 | 128.9 | ▲ | 906 | 103.1 | 96.6 | 109.9 | |
| | １回30分以上の運動習慣なし | 1,646 | 1,155 | 70.2 | 1,244 | 92.8 | 87.5 | 98.3 | ▽ | 1,205 | 95.9 | 90.4 | 101.6 | |
| | １日１時間以上身体活動なし | 1,640 | 1,032 | 62.9 | 1,039 | 99.3 | 93.3 | 105.5 | | 1,045 | 98.7 | 92.8 | 104.9 | |
| | 歩行速度遅い | 1,645 | 899 | 54.7 | 872 | 103.1 | 96.4 | 110.0 | | 913 | 98.5 | 92.2 | 105.1 | |
| | １年間で体重増減３Kg以上 | 1,594 | 549 | 34.4 | 445 | 123.4 | 113.3 | 134.2 | ▲ | 561 | 97.9 | 89.9 | 106.5 | |
| | 食べる速度が速い | 1,654 | 630 | 38.1 | 610 | 103.2 | 95.3 | 111.6 | | 632 | 99.7 | 92.1 | 107.9 | |
| | 週３回以上就寝前夕食 | 1,647 | 821 | 49.8 | 665 | 123.4 | 115.1 | 132.2 | ▲ | 681 | 120.5 | 112.4 | 129.1 | ▲ |
| | 週３回以上夕食後間食 | 1,598 | 276 | 17.3 | 251 | 109.9 | 97.3 | 123.7 | | 271 | 102.0 | 90.3 | 114.8 | |
| | 週３回以上朝食を抜く | 1,638 | 514 | 31.4 | 391 | 131.5 | 120.4 | 143.4 | ▲ | 546 | 94.2 | 86.2 | 102.7 | |
| | 飲酒の頻度　毎日 | 1,875 | 667 | 35.6 | 711 | 93.8 | 86.9 | 101.2 | | 645 | 103.4 | 95.7 | 111.6 | |
| | 飲酒の頻度　時々 | 1,875 | 818 | 43.6 | 611 | 134.0 | 124.9 | 143.5 | ▲ | 805 | 101.6 | 94.7 | 108.8 | |
| | 飲酒の頻度　飲まない | 1,875 | 390 | 20.8 | 554 | 70.4 | 63.6 | 77.8 | ▽ | 425 | 91.8 | 82.9 | 101.4 | |
| | １日飲酒量　１合未満 | 1,720 | 540 | 31.4 | 667 | 81.0 | 74.3 | 88.1 | ▽ | 486 | 111.2 | 102.0 | 121.0 | ▲ |
| | １日飲酒量　１～２合未満 | 1,720 | 641 | 37.3 | 602 | 106.4 | 98.4 | 115.0 | | 613 | 104.6 | 96.7 | 113.1 | |
| | １日飲酒量　２～３合未満 | 1,720 | 337 | 19.6 | 328 | 102.9 | 92.2 | 114.5 | | 388 | 86.9 | 77.8 | 96.7 | ▽ |
| | １日飲酒量　３合以上 | 1,720 | 202 | 11.7 | 123 | 164.0 | 142.2 | 188.3 | ▲ | 234 | 86.3 | 74.8 | 99.1 | ▽ |
| | 睡眠による休養が取れない | 1,618 | 621 | 38.4 | 639 | 97.2 | 89.7 | 105.2 | | 648 | 95.9 | 88.5 | 103.7 | |
| | 生活習慣　改善意欲ない | 1,856 | 506 | 27.3 | 532 | 95.1 | 87.0 | 103.8 | | 432 | 117.1 | 107.2 | 127.8 | ▲ |
| | 生活習慣　改善する(6か月以内) | 1,856 | 570 | 30.7 | 632 | 90.2 | 82.9 | 97.9 | ▽ | 573 | 99.4 | 91.4 | 107.9 | |
| | 生活習慣　改善する(1か月以内) | 1,856 | 255 | 13.7 | 252 | 101.1 | 89.0 | 114.3 | | 299 | 85.3 | 75.1 | 96.4 | ▽ |
| | 生活習慣　取組み済(6か月未満) | 1,856 | 145 | 7.8 | 168 | 86.4 | 72.9 | 101.7 | | 194 | 74.8 | 63.1 | 88.0 | ▽ |
| | 生活習慣　取組み済(6か月以上) | 1,856 | 380 | 20.5 | 272 | 139.9 | 126.2 | 154.7 | ▲ | 358 | 106.2 | 95.8 | 117.5 | |
| | 保健指導利用しない | 1,502 | 897 | 59.7 | 1,007 | 89.1 | 83.3 | 95.1 | ▽ | 905 | 99.1 | 92.7 | 105.8 | |
| 女性 | 服薬　高血圧症 | 3,193 | 465 | 14.6 | 341 | 136.4 | 124.3 | 149.4 | ▲ | 485 | 95.9 | 87.3 | 105.0 | |
| | 服薬　糖尿病 | 3,193 | 106 | 3.3 | 68 | 154.8 | 126.8 | 187.3 | ▲ | 97 | 108.8 | 89.1 | 131.6 | |
| | 服薬　脂質異常症 | 3,193 | 328 | 10.3 | 282 | 116.3 | 104.1 | 129.6 | ▲ | 277 | 118.6 | 106.1 | 132.2 | ▲ |
| | 喫煙 | 3,193 | 338 | 10.6 | 375 | 90.1 | 80.8 | 100.2 | | 398 | 84.8 | 76.0 | 94.4 | ▽ |
| | 20歳時体重から10kg以上増加 | 1,423 | 606 | 42.6 | 379 | 160.0 | 147.5 | 173.2 | ▲ | 550 | 110.1 | 101.5 | 119.2 | ▲ |
| | １回30 分以上の運動習慣なし | 1,395 | 1,060 | 76.0 | 1,118 | 94.8 | 89.2 | 100.7 | | 1,108 | 95.7 | 90.0 | 101.6 | |
| | １日１時間以上身体活動なし | 1,415 | 866 | 61.2 | 859 | 100.8 | 94.2 | 107.8 | | 914 | 94.7 | 88.5 | 101.2 | |
| | 歩行速度遅い | 1,413 | 778 | 55.1 | 802 | 97.0 | 90.3 | 104.1 | | 805 | 96.6 | 89.9 | 103.6 | |
| | １年間で体重増減３Kg以上 | 1,332 | 428 | 32.1 | 308 | 139.1 | 126.2 | 152.9 | ▲ | 404 | 105.9 | 96.1 | 116.4 | |
| | 食べる速度が速い | 1,393 | 476 | 34.2 | 391 | 121.7 | 111.1 | 133.2 | ▲ | 458 | 104.0 | 94.8 | 113.7 | |
| | 週３回以上就寝前夕食 | 1,393 | 455 | 32.7 | 288 | 157.9 | 143.7 | 173.0 | ▲ | 367 | 123.9 | 112.8 | 135.8 | ▲ |
| | 週３回以上夕食後間食 | 1,359 | 361 | 26.6 | 273 | 132.3 | 119.0 | 146.7 | ▲ | 295 | 122.6 | 110.3 | 135.9 | ▲ |
| | 週３回以上朝食を抜く | 1,404 | 347 | 24.7 | 192 | 180.9 | 162.4 | 201.0 | ▲ | 339 | 102.3 | 91.8 | 113.6 | |
| | 飲酒の頻度　毎日 | 1,624 | 186 | 11.5 | 242 | 77.0 | 66.3 | 88.9 | ▽ | 207 | 90.0 | 77.6 | 103.9 | |
| | 飲酒の頻度　時々 | 1,624 | 611 | 37.6 | 486 | 125.6 | 115.9 | 136.0 | ▲ | 541 | 112.9 | 104.1 | 122.2 | ▲ |
| | 飲酒の頻度　飲まない | 1,624 | 827 | 50.9 | 896 | 92.3 | 86.1 | 98.8 | ▽ | 876 | 94.4 | 88.1 | 101.1 | |
| | １日飲酒量　１合未満 | 1,218 | 764 | 62.7 | 865 | 88.3 | 82.1 | 94.8 | ▽ | 702 | 108.8 | 101.3 | 116.8 | ▲ |
| | １日飲酒量　１～２合未満 | 1,218 | 295 | 24.2 | 261 | 113.2 | 100.7 | 126.9 | ▲ | 323 | 91.4 | 81.3 | 102.5 | |
| | １日飲酒量　２～３合未満 | 1,218 | 111 | 9.1 | 72 | 154.6 | 127.2 | 186.2 | ▲ | 136 | 81.9 | 67.4 | 98.6 | ▽ |
| | １日飲酒量　３合以上 | 1,218 | 48 | 3.9 | 20 | 236.0 | 174.0 | 312.9 | ▲ | 58 | 83.0 | 61.2 | 110.0 | |
| | 睡眠による休養が取れない | 1,361 | 498 | 36.6 | 569 | 87.5 | 79.9 | 95.5 | ▽ | 588 | 84.7 | 77.4 | 92.4 | ▽ |
| | 生活習慣　改善意欲ない | 1,788 | 484 | 27.1 | 406 | 119.3 | 108.9 | 130.4 | ▲ | 368 | 131.5 | 120.0 | 143.7 | ▲ |
| | 生活習慣　改善する(6か月以内) | 1,788 | 503 | 28.1 | 695 | 72.4 | 66.2 | 79.0 | ▽ | 547 | 92.0 | 84.2 | 100.4 | |
| | 生活習慣　改善する(1か月以内) | 1,788 | 256 | 14.3 | 292 | 87.6 | 77.2 | 99.0 | ▽ | 319 | 80.4 | 70.8 | 90.8 | ▽ |
| | 生活習慣　取組み済(6か月未満) | 1,788 | 163 | 9.1 | 171 | 95.5 | 81.4 | 111.4 | | 209 | 77.9 | 66.4 | 90.8 | ▽ |
| | 生活習慣　取組み済(6か月以上) | 1,788 | 382 | 21.4 | 225 | 170.0 | 153.4 | 188.0 | ▲ | 345 | 110.6 | 99.8 | 122.3 | |
| | 保健指導利用しない | 1,359 | 763 | 56.1 | 829 | 92.0 | 85.6 | 98.8 | ▽ | 775 | 98.4 | 91.6 | 105.7 | |

・判定区分　▲：基準集団（全国または沖縄県）と比べて、該当者が有意に多い　（標準化該当比＞100　かつ　95%信頼区間　下限値＞100）

▽：基準集団（全国または沖縄県）と比べて、該当者が有意に少ない　（標準化該当比＜100　かつ　95%信頼区間上限値＜100）

# 豊見城市　質問票の状況, 65-74歳（2017年）

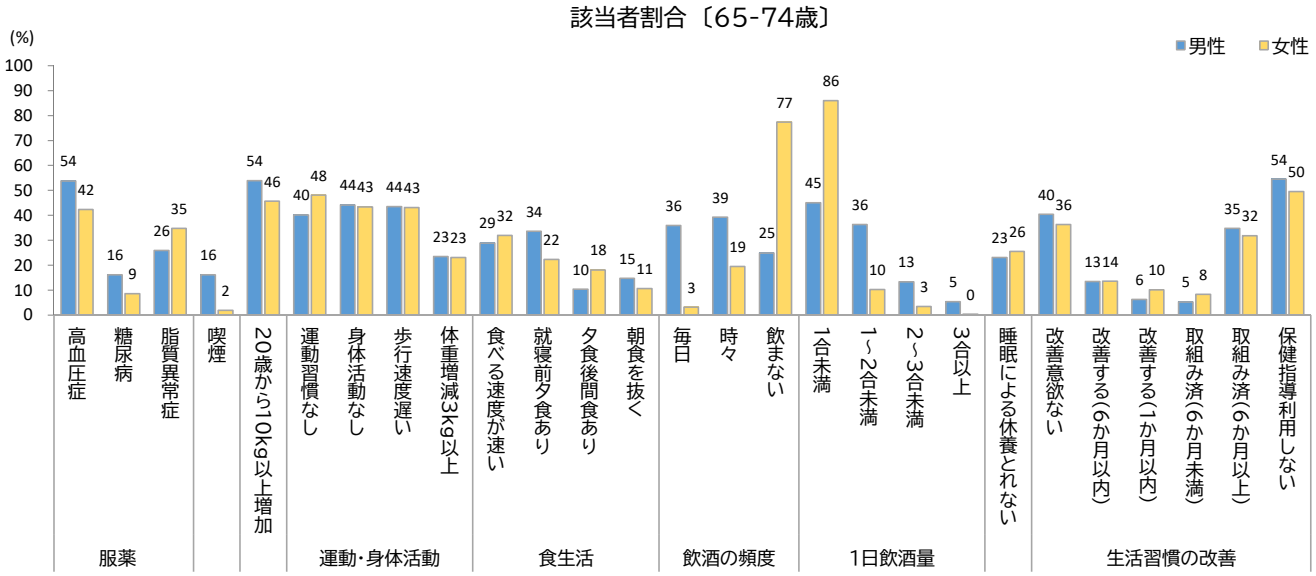


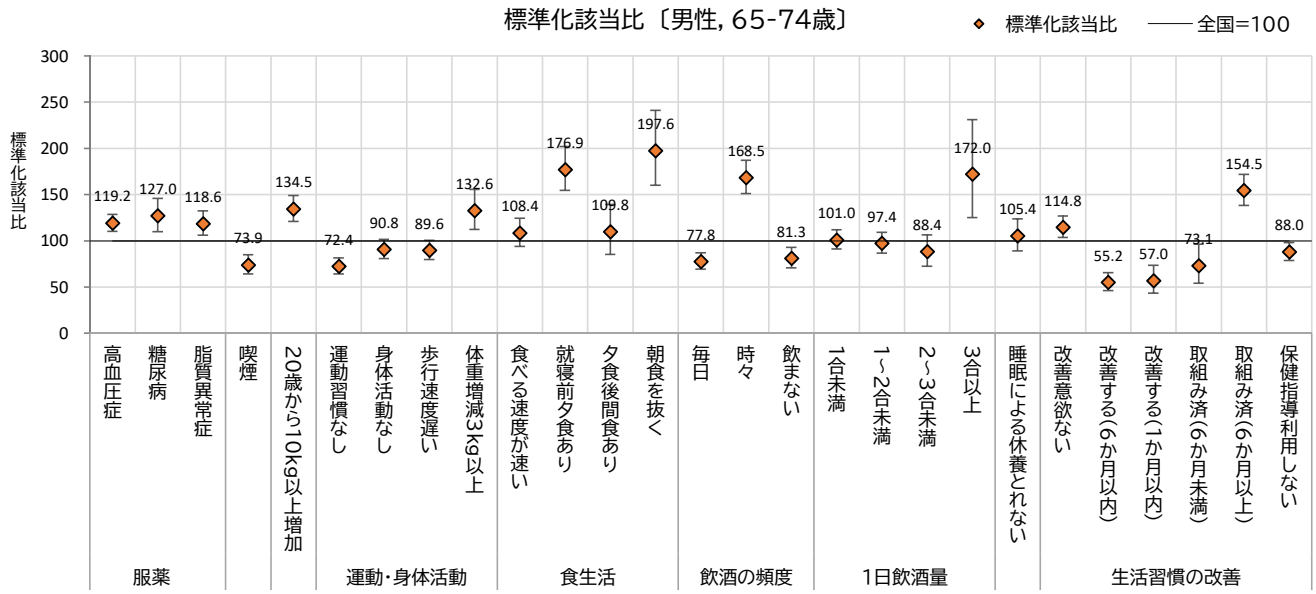


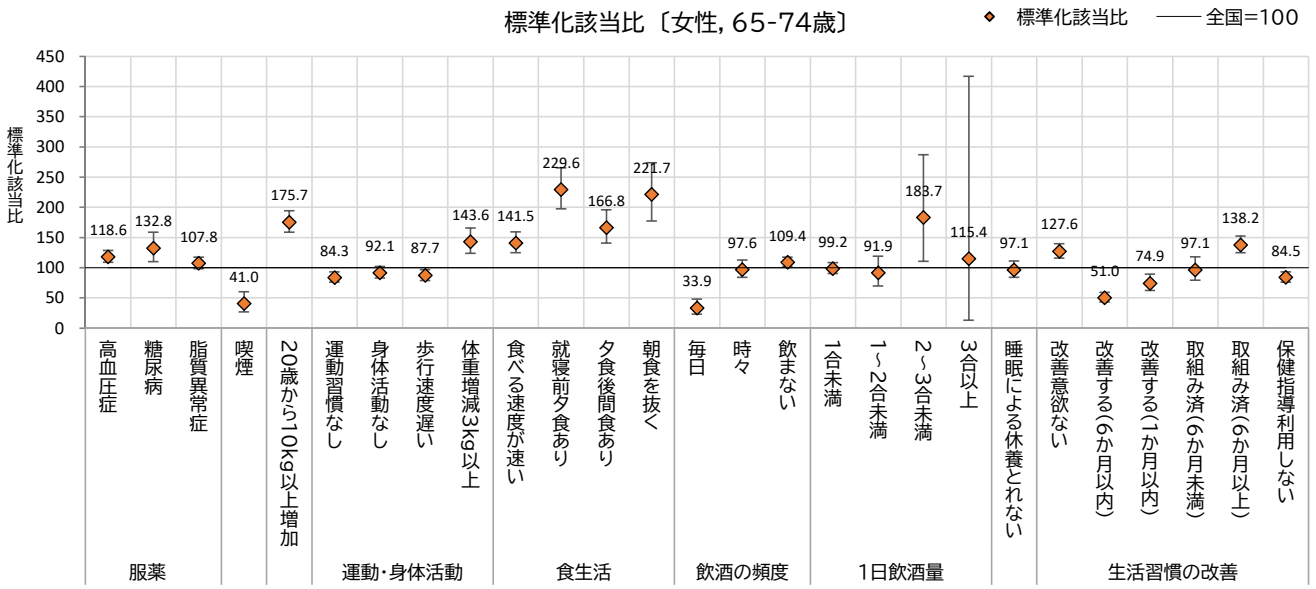


※標準化該当比が100より大きい場合は、基準集団(全国)より該当者が多く、100より小さい場合は少ないことを意味します。
ただし、統計学的に有意に高い(低い)かは、右表の判定区分をご確認ください。

## 豊見城市（65-74歳）

| | | 回答者 | 該当者 | | 対全国（全国=100） | | | | | 対沖縄県（沖縄県=100） | | | | |
|---|---|---|---|---|---|---|---|---|---|---|---|---|---|---|
| | | | | | 期待数 | 標準化 | 95%信頼区間 | | 判定 | 期待数 | 標準化 | 95%信頼区間 | | 判定 |
| | | （人） | （人） | （%） | （人） | 該当比 | 下限値 | 上限値 | 区分 | （人） | 該当比 | 下限値 | 上限値 | 区分 |
| 男性 | 服薬　高血圧症 | 1,237 | 665 | 53.8 | 558 | 119.2 | 110.3 | 128.6 | ▲ | 635 | 104.7 | 96.9 | 113.0 | |
| | 服薬　糖尿病 | 1,237 | 199 | 16.1 | 157 | 127.0 | 110.0 | 146.0 | ▲ | 179 | 111.2 | 96.3 | 127.8 | |
| | 服薬　脂質異常症 | 1,237 | 321 | 25.9 | 271 | 118.6 | 106.0 | 132.3 | ▲ | 279 | 115.0 | 102.7 | 128.2 | ▲ |
| | 喫煙 | 1,237 | 200 | 16.2 | 270 | 73.9 | 64.0 | 84.9 | ▽ | 217 | 92.2 | 79.9 | 105.9 | |
| | 20歳時体重から10kg以上増加 | 684 | 369 | 53.9 | 274 | 134.5 | 121.1 | 148.9 | ▲ | 341 | 108.1 | 97.4 | 119.7 | |
| | １回30分以上の運動習慣なし | 709 | 285 | 40.2 | 393 | 72.4 | 64.3 | 81.3 | ▽ | 343 | 83.1 | 73.7 | 93.3 | ▽ |
| | １日１時間以上身体活動なし | 684 | 302 | 44.2 | 333 | 90.8 | 80.8 | 101.6 | | 341 | 88.5 | 78.8 | 99.1 | ▽ |
| | 歩行速度遅い | 685 | 298 | 43.5 | 332 | 89.6 | 79.8 | 100.4 | | 351 | 84.9 | 75.6 | 95.2 | ▽ |
| | １年間で体重増減３Kg以上 | 649 | 152 | 23.4 | 115 | 132.6 | 112.3 | 155.4 | ▲ | 144 | 105.4 | 89.3 | 123.6 | |
| | 食べる速度が速い | 685 | 198 | 28.9 | 183 | 108.4 | 93.8 | 124.6 | | 196 | 101.1 | 87.5 | 116.2 | |
| | 週３回以上就寝前夕食 | 662 | 222 | 33.5 | 125 | 176.9 | 154.4 | 201.8 | ▲ | 167 | 132.7 | 115.8 | 151.3 | ▲ |
| | 週３回以上夕食後間食 | 655 | 68 | 10.4 | 62 | 109.8 | 85.3 | 139.2 | | 75 | 91.0 | 70.7 | 115.4 | |
| | 週３回以上朝食を抜く | 658 | 97 | 14.7 | 49 | 197.6 | 160.2 | 241.0 | ▲ | 97 | 99.7 | 80.9 | 121.6 | |
| | 飲酒の頻度　毎日 | 885 | 318 | 35.9 | 409 | 77.8 | 69.5 | 86.9 | ▽ | 288 | 110.3 | 98.5 | 123.1 | |
| | 飲酒の頻度　時々 | 885 | 347 | 39.2 | 206 | 168.5 | 151.2 | 187.2 | ▲ | 328 | 105.8 | 94.9 | 117.5 | |
| | 飲酒の頻度　飲まない | 885 | 220 | 24.9 | 271 | 81.3 | 70.9 | 92.8 | ▽ | 269 | 81.9 | 71.4 | 93.5 | ▽ |
| | １日飲酒量　１合未満 | 824 | 371 | 45.0 | 367 | 101.0 | 91.0 | 111.9 | | 335 | 110.7 | 99.8 | 122.6 | |
| | １日飲酒量　１～２合未満 | 824 | 299 | 36.3 | 307 | 97.4 | 86.7 | 109.1 | | 304 | 98.5 | 87.7 | 110.3 | |
| | １日飲酒量　２～３合未満 | 824 | 110 | 13.3 | 124 | 88.4 | 72.7 | 106.6 | | 125 | 88.2 | 72.5 | 106.3 | |
| | １日飲酒量　３合以上 | 824 | 44 | 5.3 | 26 | 172.0 | 125.0 | 231.0 | ▲ | 61 | 72.5 | 52.7 | 97.3 | ▽ |
| | 睡眠による休養が取れない | 642 | 148 | 23.1 | 140 | 105.4 | 89.1 | 123.8 | | 175 | 84.7 | 71.6 | 99.6 | ▽ |
| | 生活習慣　改善意欲ない | 969 | 392 | 40.5 | 342 | 114.8 | 103.7 | 126.7 | ▲ | 337 | 116.4 | 105.1 | 128.5 | ▲ |
| | 生活習慣　改善する(6か月以内) | 969 | 130 | 13.4 | 236 | 55.2 | 46.1 | 65.5 | ▽ | 143 | 90.7 | 75.8 | 107.7 | |
| | 生活習慣　改善する(1か月以内) | 969 | 60 | 6.2 | 105 | 57.0 | 43.5 | 73.4 | ▽ | 137 | 43.8 | 33.4 | 56.4 | ▽ |
| | 生活習慣　取組み済(6か月未満) | 969 | 50 | 5.2 | 68 | 73.1 | 54.2 | 96.4 | ▽ | 89 | 56.4 | 41.9 | 74.4 | ▽ |
| | 生活習慣　取組み済(6か月以上) | 969 | 337 | 34.8 | 218 | 154.5 | 138.4 | 171.9 | ▲ | 263 | 128.0 | 114.7 | 142.4 | ▲ |
| | 保健指導利用しない | 613 | 334 | 54.5 | 379 | 88.0 | 78.8 | 98.0 | ▽ | 352 | 94.8 | 84.9 | 105.6 | |
| 女性 | 服薬　高血圧症 | 1,408 | 596 | 42.3 | 502 | 118.6 | 109.3 | 128.5 | ▲ | 598 | 99.7 | 91.9 | 108.0 | |
| | 服薬　糖尿病 | 1,408 | 121 | 8.6 | 91 | 132.8 | 110.2 | 158.7 | ▲ | 121 | 100.3 | 83.3 | 119.9 | |
| | 服薬　脂質異常症 | 1,408 | 490 | 34.8 | 455 | 107.8 | 98.4 | 117.7 | | 442 | 110.9 | 101.3 | 121.1 | ▲ |
| | 喫煙 | 1,407 | 26 | 1.8 | 63 | 41.0 | 26.8 | 60.1 | ▽ | 40 | 64.9 | 42.4 | 95.1 | ▽ |
| | 20歳時体重から10kg以上増加 | 850 | 388 | 45.6 | 221 | 175.7 | 158.7 | 194.1 | ▲ | 364 | 106.7 | 96.4 | 117.9 | |
| | １回30 分以上の運動習慣なし | 859 | 413 | 48.1 | 490 | 84.3 | 76.4 | 92.9 | ▽ | 475 | 87.0 | 78.8 | 95.8 | ▽ |
| | １日１時間以上身体活動なし | 860 | 373 | 43.4 | 405 | 92.1 | 83.0 | 101.9 | | 424 | 88.0 | 79.3 | 97.5 | ▽ |
| | 歩行速度遅い | 865 | 373 | 43.1 | 425 | 87.7 | 79.0 | 97.0 | ▽ | 424 | 88.0 | 79.3 | 97.4 | ▽ |
| | １年間で体重増減３Kg以上 | 799 | 184 | 23.0 | 128 | 143.6 | 123.6 | 166.0 | ▲ | 169 | 108.6 | 93.5 | 125.5 | |
| | 食べる速度が速い | 853 | 272 | 31.9 | 192 | 141.5 | 125.2 | 159.3 | ▲ | 246 | 110.7 | 97.9 | 124.7 | |
| | 週３回以上就寝前夕食 | 814 | 181 | 22.2 | 79 | 229.6 | 197.4 | 265.6 | ▲ | 134 | 134.7 | 115.8 | 155.8 | ▲ |
| | 週３回以上夕食後間食 | 817 | 148 | 18.1 | 89 | 166.8 | 141.0 | 195.9 | ▲ | 116 | 128.0 | 108.2 | 150.3 | ▲ |
| | 週３回以上朝食を抜く | 811 | 86 | 10.6 | 39 | 221.7 | 177.3 | 273.7 | ▲ | 86 | 99.8 | 79.8 | 123.3 | |
| | 飲酒の頻度　毎日 | 983 | 31 | 3.2 | 91 | 33.9 | 23.0 | 48.1 | ▽ | 40 | 77.7 | 52.8 | 110.3 | |
| | 飲酒の頻度　時々 | 983 | 191 | 19.4 | 196 | 97.6 | 84.3 | 112.5 | | 146 | 130.9 | 113.0 | 150.9 | ▲ |
| | 飲酒の頻度　飲まない | 983 | 761 | 77.4 | 696 | 109.4 | 101.7 | 117.4 | ▲ | 797 | 95.5 | 88.8 | 102.5 | |
| | １日飲酒量　１合未満 | 560 | 482 | 86.1 | 486 | 99.2 | 90.5 | 108.5 | | 464 | 103.8 | 94.8 | 113.5 | |
| | １日飲酒量　１～２合未満 | 560 | 57 | 10.2 | 62 | 91.9 | 69.6 | 119.0 | | 70 | 81.3 | 61.6 | 105.3 | |
| | １日飲酒量　２～３合未満 | 560 | 19 | 3.4 | 10 | 183.7 | 110.5 | 286.9 | ▲ | 18 | 102.9 | 61.9 | 160.7 | |
| | １日飲酒量　３合以上 | 560 | 2 | 0.4 | 2 | 115.4 | 13.0 | 416.7 | | 7 | 27.9 | 3.1 | 100.7 | |
| | 睡眠による休養が取れない | 798 | 204 | 25.6 | 210 | 97.1 | 84.2 | 111.4 | | 245 | 83.4 | 72.4 | 95.7 | ▽ |
| | 生活習慣　改善意欲ない | 1,235 | 448 | 36.3 | 351 | 127.6 | 116.0 | 139.9 | ▲ | 417 | 107.3 | 97.6 | 117.7 | |
| | 生活習慣　改善する(6か月以内) | 1,235 | 167 | 13.5 | 327 | 51.0 | 43.6 | 59.3 | ▽ | 179 | 93.2 | 79.6 | 108.5 | |
| | 生活習慣　改善する(1か月以内) | 1,235 | 125 | 10.1 | 167 | 74.9 | 62.3 | 89.2 | ▽ | 189 | 66.3 | 55.2 | 79.0 | ▽ |
| | 生活習慣　取組み済(6か月未満) | 1,235 | 102 | 8.3 | 105 | 97.1 | 79.2 | 117.9 | | 137 | 74.6 | 60.8 | 90.6 | ▽ |
| | 生活習慣　取組み済(6か月以上) | 1,235 | 393 | 31.8 | 284 | 138.2 | 124.9 | 152.6 | ▲ | 313 | 125.5 | 113.4 | 138.5 | ▲ |
| | 保健指導利用しない | 807 | 400 | 49.6 | 474 | 84.5 | 76.4 | 93.2 | ▽ | 442 | 90.4 | 81.8 | 99.7 | ▽ |

・判定区分　▲：基準集団（全国または沖縄県）と比べて、該当者が有意に多い　（標準化該当比＞100　かつ　95%信頼区間　下限値＞100）
▽：基準集団（全国または沖縄県）と比べて、該当者が有意に少ない　（標準化該当比＜100　かつ　95%信頼区間上限値＜100）

# うるま市　質問票の状況, 40-74歳（2017年）

## 該当者割合〔40-74歳〕

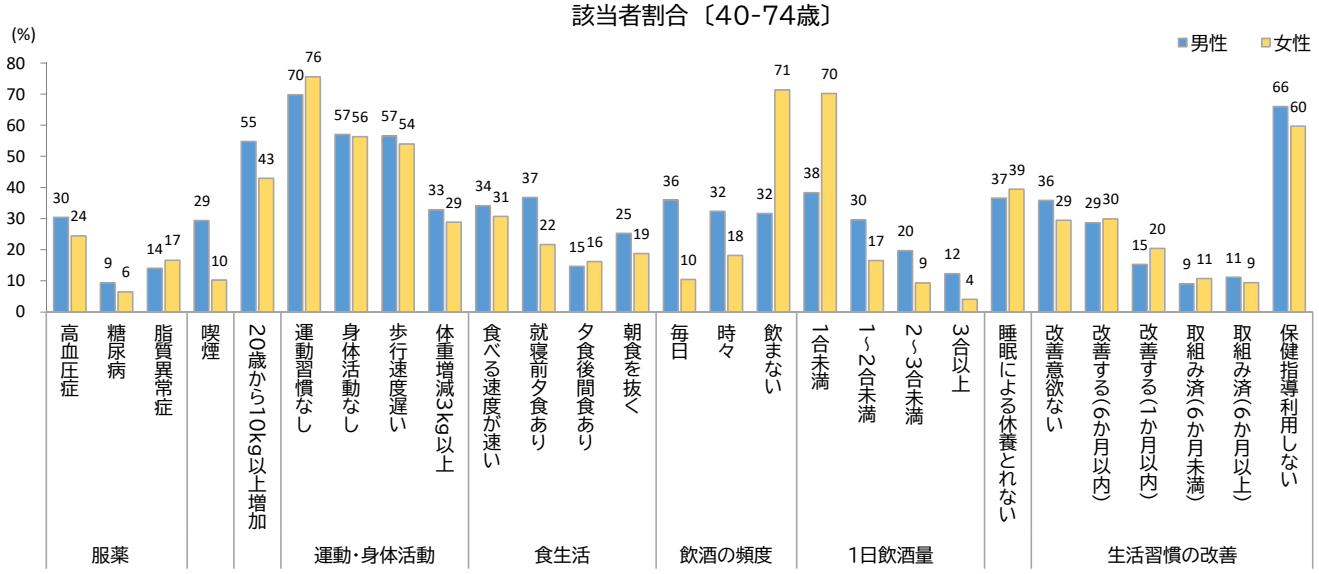


## 標準化該当比〔男性, 40-74歳〕

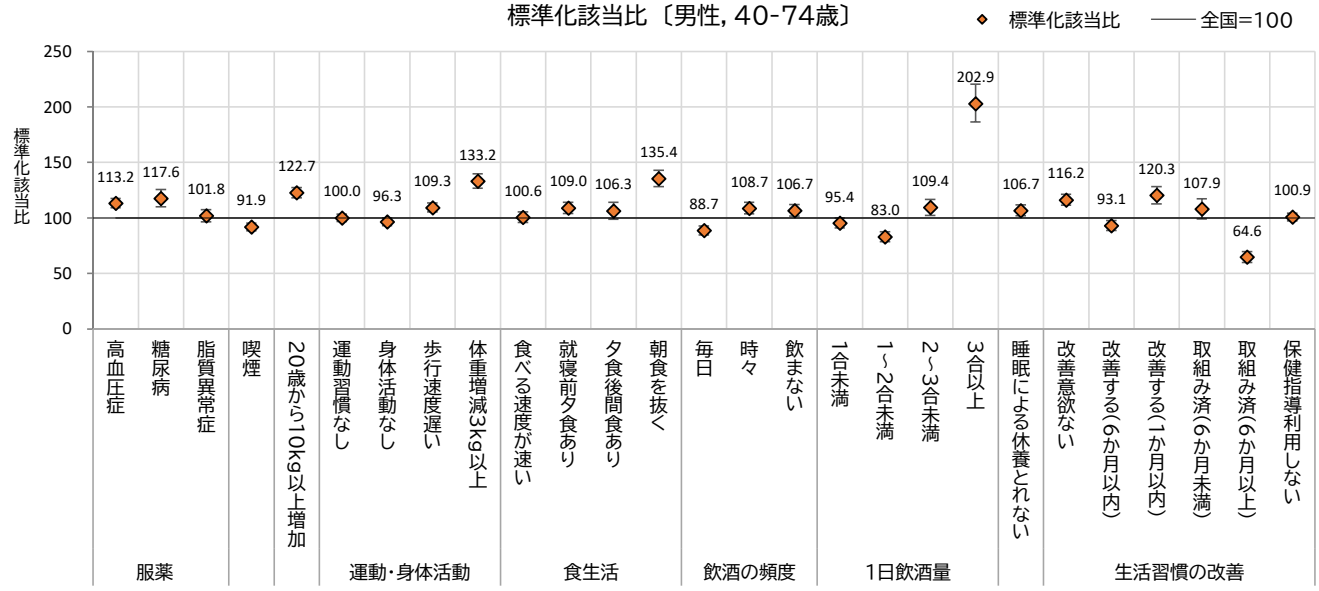


## 標準化該当比〔女性, 40-74歳〕

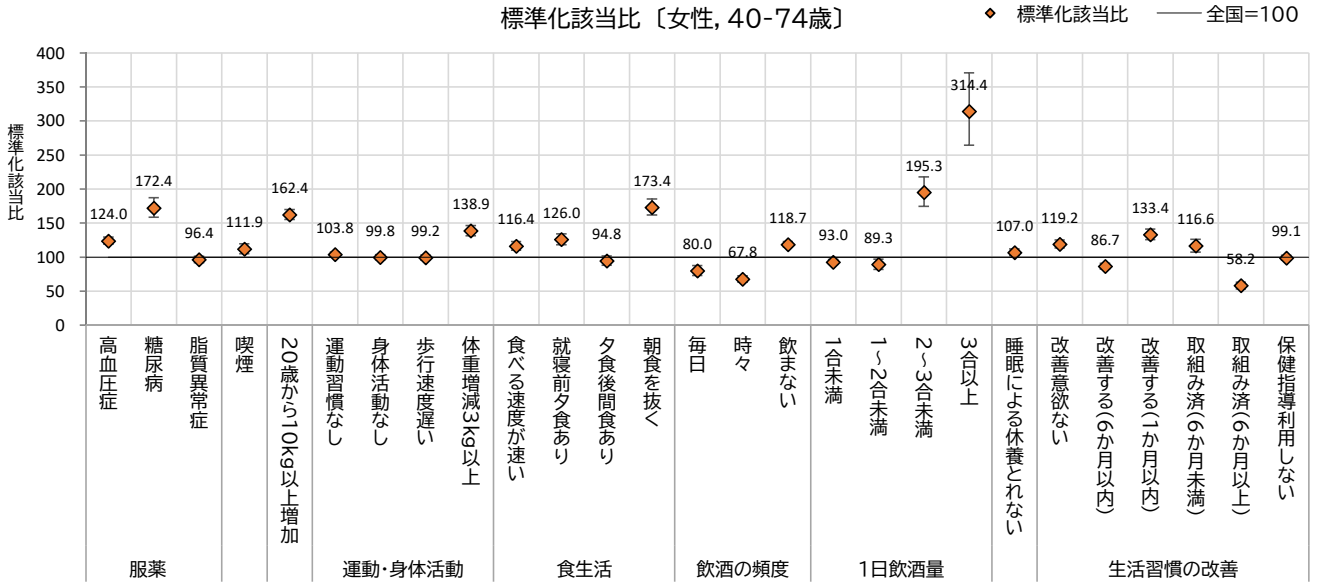


※標準化該当比が100より大きい場合は、基準集団(全国)より該当者が多く、100より小さい場合は少ないことを意味します。
ただし、統計学的に有意に高い(低い)かは、右表の判定区分をご確認ください。

## うるま市（40-74歳）

| | | 回答者 | 該当者 | | 対全国（全国=100） | | | | | 対沖縄県（沖縄県=100） | | | | |
|---|---|---|---|---|---|---|---|---|---|---|---|---|---|---|
| | | | | | 期待数 | 標準化 | 95%信頼区間 | | 判定 | 期待数 | 標準化 | 95%信頼区間 | | 判定 |
| | | （人） | （人） | （%） | （人） | 該当比 | 下限値 | 上限値 | 区分 | （人） | 該当比 | 下限値 | 上限値 | 区分 |
| 男性 | 服薬　高血圧症 | 9,256 | 2,817 | 30.4 | 2,489 | 113.2 | 109.0 | 117.4 | ▲ | 2,999 | 93.9 | 90.5 | 97.5 | ▽ |
| | 服薬　糖尿病 | 9,256 | 864 | 9.3 | 735 | 117.6 | 109.9 | 125.7 | ▲ | 832 | 103.9 | 97.1 | 111.0 | |
| | 服薬　脂質異常症 | 9,256 | 1,302 | 14.1 | 1,279 | 101.8 | 96.4 | 107.5 | | 1,301 | 100.1 | 94.8 | 105.7 | |
| | 喫煙 | 9,256 | 2,721 | 29.4 | 2,960 | 91.9 | 88.5 | 95.4 | ▽ | 2,765 | 98.4 | 94.7 | 102.2 | |
| | 20歳時体重から10kg以上増加 | 5,064 | 2,776 | 54.8 | 2,262 | 122.7 | 118.2 | 127.4 | ▲ | 2,693 | 103.1 | 99.3 | 107.0 | |
| | １回30分以上の運動習慣なし | 5,159 | 3,599 | 69.8 | 3,600 | 100.0 | 96.7 | 103.3 | | 3,395 | 106.0 | 102.6 | 109.5 | ▲ |
| | １日１時間以上身体活動なし | 5,162 | 2,947 | 57.1 | 3,059 | 96.3 | 92.9 | 99.9 | ▽ | 3,087 | 95.5 | 92.1 | 99.0 | ▽ |
| | 歩行速度遅い | 5,161 | 2,916 | 56.5 | 2,667 | 109.3 | 105.4 | 113.4 | ▲ | 2,796 | 104.3 | 100.5 | 108.2 | ▲ |
| | １年間で体重増減３Kg以上 | 5,116 | 1,674 | 32.7 | 1,257 | 133.2 | 126.9 | 139.8 | ▲ | 1,587 | 105.5 | 100.5 | 110.7 | ▲ |
| | 食べる速度が速い | 4,844 | 1,653 | 34.1 | 1,644 | 100.6 | 95.8 | 105.5 | | 1,711 | 96.6 | 92.0 | 101.4 | |
| | 週３回以上就寝前夕食 | 5,157 | 1,897 | 36.8 | 1,741 | 109.0 | 104.1 | 114.0 | ▲ | 1,878 | 101.0 | 96.5 | 105.7 | |
| | 週３回以上夕食後間食 | 5,159 | 754 | 14.6 | 709 | 106.3 | 98.9 | 114.2 | | 782 | 96.4 | 89.6 | 103.5 | |
| | 週３回以上朝食を抜く | 5,157 | 1,304 | 25.3 | 963 | 135.4 | 128.2 | 143.0 | ▲ | 1,420 | 91.8 | 86.9 | 97.0 | ▽ |
| | 飲酒の頻度　毎日 | 5,237 | 1,884 | 36.0 | 2,124 | 88.7 | 84.8 | 92.8 | ▽ | 1,778 | 105.9 | 101.2 | 110.8 | ▲ |
| | 飲酒の頻度　時々 | 5,237 | 1,694 | 32.3 | 1,558 | 108.7 | 103.6 | 114.0 | ▲ | 2,158 | 78.5 | 74.8 | 82.3 | ▽ |
| | 飲酒の頻度　飲まない | 5,237 | 1,659 | 31.7 | 1,555 | 106.7 | 101.6 | 111.9 | ▲ | 1,300 | 127.6 | 121.5 | 133.9 | ▲ |
| | １日飲酒量　１合未満 | 4,574 | 1,755 | 38.4 | 1,840 | 95.4 | 91.0 | 100.0 | ▽ | 1,448 | 121.2 | 115.6 | 127.0 | ▲ |
| | １日飲酒量　１～２合未満 | 4,574 | 1,355 | 29.6 | 1,632 | 83.0 | 78.7 | 87.6 | ▽ | 1,646 | 82.3 | 78.0 | 86.8 | ▽ |
| | １日飲酒量　２～３合未満 | 4,574 | 903 | 19.7 | 826 | 109.4 | 102.4 | 116.7 | ▲ | 938 | 96.3 | 90.1 | 102.8 | |
| | １日飲酒量　３合以上 | 4,574 | 561 | 12.3 | 276 | 202.9 | 186.5 | 220.4 | ▲ | 541 | 103.6 | 95.2 | 112.6 | |
| | 睡眠による休養が取れない | 5,143 | 1,879 | 36.5 | 1,761 | 106.7 | 101.9 | 111.6 | ▲ | 1,861 | 101.0 | 96.4 | 105.6 | |
| | 生活習慣　改善意欲ない | 6,051 | 2,168 | 35.8 | 1,866 | 116.2 | 111.4 | 121.2 | ▲ | 1,640 | 132.2 | 126.7 | 137.9 | ▲ |
| | 生活習慣　改善する(6か月以内) | 6,051 | 1,736 | 28.7 | 1,864 | 93.1 | 88.8 | 97.6 | ▽ | 1,542 | 112.6 | 107.4 | 118.0 | ▲ |
| | 生活習慣　改善する(1か月以内) | 6,051 | 923 | 15.3 | 767 | 120.3 | 112.7 | 128.3 | ▲ | 935 | 98.7 | 92.5 | 105.3 | |
| | 生活習慣　取組み済(6か月未満) | 6,051 | 547 | 9.0 | 507 | 107.9 | 99.0 | 117.3 | | 604 | 90.5 | 83.1 | 98.5 | ▽ |
| | 生活習慣　取組み済(6か月以上) | 6,051 | 677 | 11.2 | 1,047 | 64.6 | 59.9 | 69.7 | ▽ | 1,331 | 50.9 | 47.1 | 54.9 | ▽ |
| | 保健指導利用しない | 4,987 | 3,291 | 66.0 | 3,263 | 100.9 | 97.4 | 104.4 | | 2,960 | 111.2 | 107.4 | 115.0 | ▲ |
| 女性 | 服薬　高血圧症 | 9,025 | 2,201 | 24.4 | 1,775 | 124.0 | 118.9 | 129.3 | ▲ | 2,262 | 97.3 | 93.3 | 101.5 | |
| | 服薬　糖尿病 | 9,025 | 576 | 6.4 | 334 | 172.4 | 158.6 | 187.1 | ▲ | 455 | 126.6 | 116.5 | 137.4 | ▲ |
| | 服薬　脂質異常症 | 9,025 | 1,504 | 16.7 | 1,560 | 96.4 | 91.6 | 101.4 | | 1,520 | 98.9 | 94.0 | 104.1 | |
| | 喫煙 | 9,025 | 926 | 10.3 | 827 | 111.9 | 104.8 | 119.4 | ▲ | 813 | 113.9 | 106.7 | 121.5 | ▲ |
| | 20歳時体重から10kg以上増加 | 4,556 | 1,955 | 42.9 | 1,204 | 162.4 | 155.2 | 169.7 | ▲ | 1,823 | 107.2 | 102.5 | 112.1 | ▲ |
| | １回30 分以上の運動習慣なし | 4,672 | 3,528 | 75.5 | 3,399 | 103.8 | 100.4 | 107.3 | ▲ | 3,351 | 105.3 | 101.8 | 108.8 | ▲ |
| | １日１時間以上身体活動なし | 4,670 | 2,628 | 56.3 | 2,634 | 99.8 | 96.0 | 103.7 | | 2,792 | 94.1 | 90.6 | 97.8 | ▽ |
| | 歩行速度遅い | 4,670 | 2,518 | 53.9 | 2,538 | 99.2 | 95.4 | 103.2 | | 2,542 | 99.1 | 95.2 | 103.0 | |
| | １年間で体重増減３Kg以上 | 4,601 | 1,329 | 28.9 | 957 | 138.9 | 131.5 | 146.5 | ▲ | 1,259 | 105.5 | 99.9 | 111.4 | |
| | 食べる速度が速い | 4,337 | 1,332 | 30.7 | 1,145 | 116.4 | 110.2 | 122.8 | ▲ | 1,374 | 97.0 | 91.8 | 102.3 | |
| | 週３回以上就寝前夕食 | 4,666 | 1,009 | 21.6 | 801 | 126.0 | 118.3 | 134.0 | ▲ | 1,083 | 93.2 | 87.5 | 99.1 | ▽ |
| | 週３回以上夕食後間食 | 4,661 | 757 | 16.2 | 798 | 94.8 | 88.2 | 101.8 | | 899 | 84.2 | 78.3 | 90.5 | ▽ |
| | 週３回以上朝食を抜く | 4,669 | 875 | 18.7 | 505 | 173.4 | 162.1 | 185.2 | ▲ | 925 | 94.6 | 88.4 | 101.1 | |
| | 飲酒の頻度　毎日 | 4,707 | 494 | 10.5 | 618 | 80.0 | 73.1 | 87.4 | ▽ | 471 | 105.0 | 95.9 | 114.7 | |
| | 飲酒の頻度　時々 | 4,707 | 854 | 18.1 | 1,260 | 67.8 | 63.3 | 72.5 | ▽ | 1,295 | 66.0 | 61.6 | 70.5 | ▽ |
| | 飲酒の頻度　飲まない | 4,707 | 3,359 | 71.4 | 2,829 | 118.7 | 114.8 | 122.8 | ▲ | 2,942 | 114.2 | 110.4 | 118.1 | ▲ |
| | １日飲酒量　１合未満 | 3,490 | 2,449 | 70.2 | 2,634 | 93.0 | 89.3 | 96.7 | ▽ | 2,260 | 108.4 | 104.1 | 112.8 | ▲ |
| | １日飲酒量　１～２合未満 | 3,490 | 576 | 16.5 | 645 | 89.3 | 82.1 | 96.9 | ▽ | 788 | 73.1 | 67.3 | 79.4 | ▽ |
| | １日飲酒量　２～３合未満 | 3,490 | 324 | 9.3 | 166 | 195.3 | 174.6 | 217.7 | ▲ | 311 | 104.1 | 93.1 | 116.1 | |
| | １日飲酒量　３合以上 | 3,490 | 141 | 4.0 | 45 | 314.4 | 264.6 | 370.8 | ▲ | 132 | 107.2 | 90.2 | 126.4 | |
| | 睡眠による休養が取れない | 4,650 | 1,834 | 39.4 | 1,715 | 107.0 | 102.1 | 112.0 | ▲ | 1,823 | 100.6 | 96.0 | 105.3 | |
| | 生活習慣　改善意欲ない | 5,700 | 1,679 | 29.5 | 1,409 | 119.2 | 113.5 | 125.0 | ▲ | 1,438 | 116.8 | 111.2 | 122.5 | ▲ |
| | 生活習慣　改善する(6か月以内) | 5,700 | 1,705 | 29.9 | 1,967 | 86.7 | 82.6 | 90.9 | ▽ | 1,422 | 119.9 | 114.3 | 125.7 | ▲ |
| | 生活習慣　改善する(1か月以内) | 5,700 | 1,167 | 20.5 | 875 | 133.4 | 125.8 | 141.2 | ▲ | 964 | 121.0 | 114.2 | 128.1 | ▲ |
| | 生活習慣　取組み済(6か月未満) | 5,700 | 610 | 10.7 | 523 | 116.6 | 107.5 | 126.3 | ▲ | 654 | 93.2 | 86.0 | 100.9 | |
| | 生活習慣　取組み済(6か月以上) | 5,700 | 539 | 9.5 | 926 | 58.2 | 53.4 | 63.3 | ▽ | 1,221 | 44.1 | 40.5 | 48.0 | ▽ |
| | 保健指導利用しない | 4,571 | 2,730 | 59.7 | 2,756 | 99.1 | 95.4 | 102.9 | | 2,574 | 106.1 | 102.1 | 110.1 | ▲ |

・判定区分　▲：基準集団（全国または沖縄県）と比べて、該当者が有意に多い　（標準化該当比＞100　かつ　95%信頼区間　下限値＞100）

▽：基準集団（全国または沖縄県）と比べて、該当者が有意に少ない　（標準化該当比＜100　かつ　95%信頼区間上限値＜100）

# うるま市　質問票の状況, 40-64歳（2017年）

## 該当者割合〔40-64歳〕

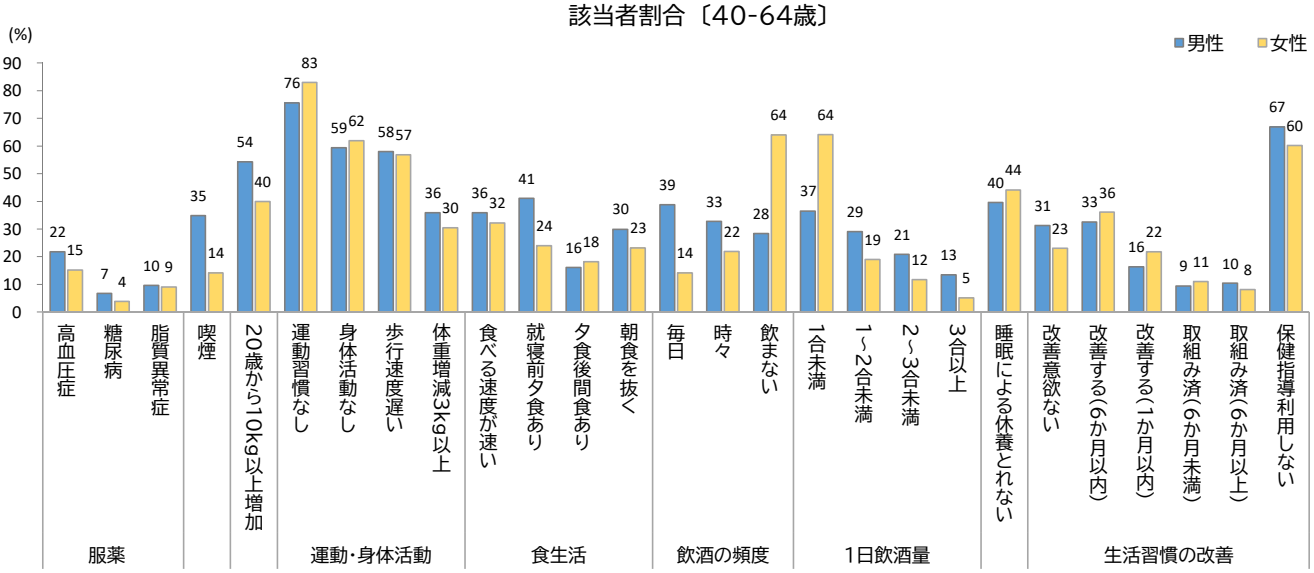


## 標準化該当比〔男性, 40-64歳〕

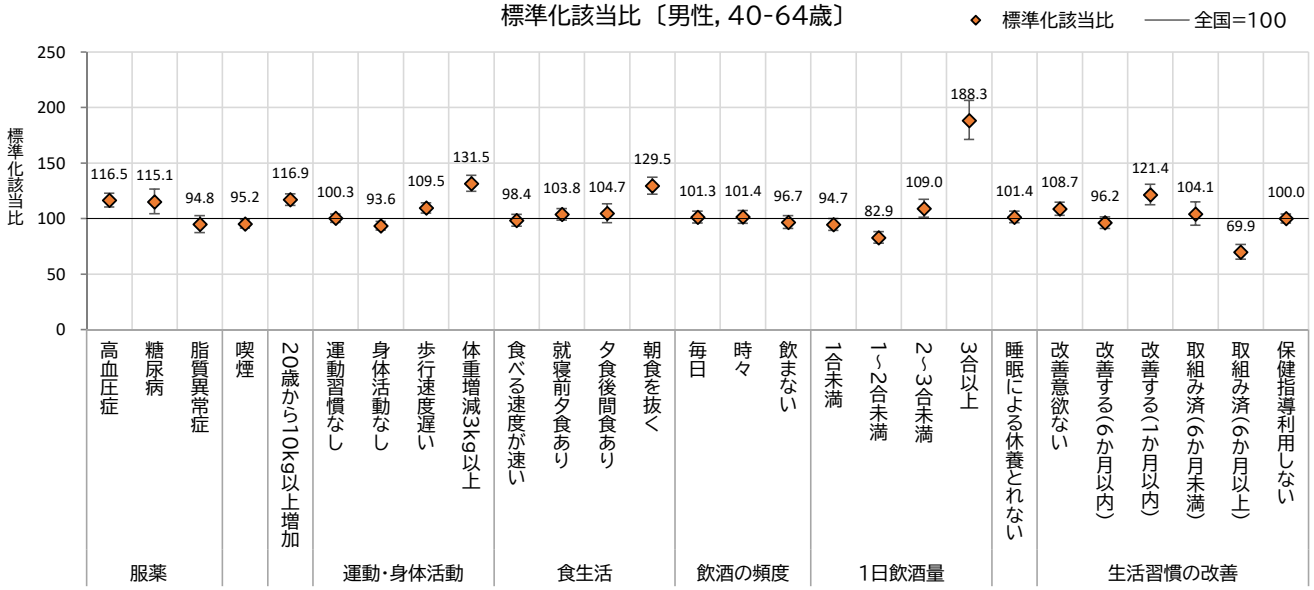


## 標準化該当比〔女性, 40-64歳〕

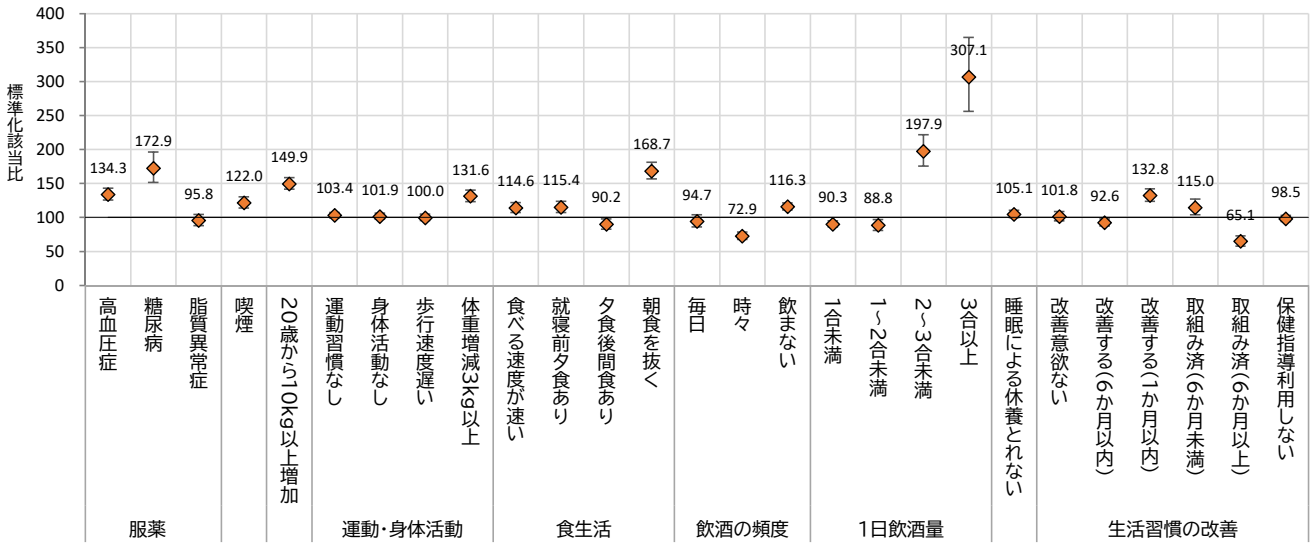


※標準化該当比が100より大きい場合は、基準集団(全国)より該当者が多く、100より小さい場合は少ないことを意味します。
ただし、統計学的に有意に高い(低い)かは、右表の判定区分をご確認ください。

## うるま市（40-64歳）

| | | 回答者 | 該当者 | | 対全国（全国=100） | | | | | 対沖縄県（沖縄県=100） | | | | |
|---|---|---|---|---|---|---|---|---|---|---|---|---|---|---|
| | | | | | 期待数 | 標準化 | 95%信頼区間 | | 判定 | 期待数 | 標準化 | 95%信頼区間 | | 判定 |
| | | （人） | （人） | （%） | （人） | 該当比 | 下限値 | 上限値 | 区分 | （人） | 該当比 | 下限値 | 上限値 | 区分 |
| 男性 | 服薬　高血圧症 | 6,415 | 1,399 | 21.8 | 1,201 | 116.5 | 110.5 | 122.8 | ▲ | 1,533 | 91.3 | 86.5 | 96.2 | ▽ |
| | 服薬　糖尿病 | 6,415 | 430 | 6.7 | 373 | 115.1 | 104.5 | 126.5 | ▲ | 419 | 102.5 | 93.1 | 112.7 | |
| | 服薬　脂質異常症 | 6,415 | 620 | 9.7 | 654 | 94.8 | 87.5 | 102.6 | | 655 | 94.6 | 87.3 | 102.4 | |
| | 喫煙 | 6,415 | 2,233 | 34.8 | 2,346 | 95.2 | 91.3 | 99.2 | ▽ | 2,274 | 98.2 | 94.2 | 102.3 | |
| | 20歳時体重から10kg以上増加 | 3,606 | 1,960 | 54.4 | 1,676 | 116.9 | 111.8 | 122.2 | ▲ | 1,964 | 99.8 | 95.4 | 104.3 | |
| | １回30分以上の運動習慣なし | 3,689 | 2,790 | 75.6 | 2,781 | 100.3 | 96.6 | 104.1 | | 2,681 | 104.1 | 100.2 | 108.0 | ▲ |
| | １日１時間以上身体活動なし | 3,690 | 2,190 | 59.3 | 2,341 | 93.6 | 89.7 | 97.6 | ▽ | 2,351 | 93.2 | 89.3 | 97.1 | ▽ |
| | 歩行速度遅い | 3,691 | 2,140 | 58.0 | 1,954 | 109.5 | 104.9 | 114.3 | ▲ | 2,043 | 104.7 | 100.4 | 109.3 | ▲ |
| | １年間で体重増減３Kg以上 | 3,652 | 1,312 | 35.9 | 997 | 131.5 | 124.5 | 138.9 | ▲ | 1,261 | 104.1 | 98.5 | 109.9 | |
| | 食べる速度が速い | 3,554 | 1,278 | 36.0 | 1,299 | 98.4 | 93.1 | 104.0 | | 1,341 | 95.3 | 90.1 | 100.7 | |
| | 週３回以上就寝前夕食 | 3,687 | 1,517 | 41.1 | 1,462 | 103.8 | 98.6 | 109.1 | | 1,505 | 100.8 | 95.8 | 106.0 | |
| | 週３回以上夕食後間食 | 3,688 | 596 | 16.2 | 569 | 104.7 | 96.4 | 113.4 | | 614 | 97.0 | 89.4 | 105.1 | |
| | 週３回以上朝食を抜く | 3,688 | 1,104 | 29.9 | 852 | 129.5 | 122.0 | 137.4 | ▲ | 1,201 | 91.9 | 86.6 | 97.5 | ▽ |
| | 飲酒の頻度　毎日 | 3,754 | 1,458 | 38.8 | 1,439 | 101.3 | 96.2 | 106.6 | | 1,295 | 112.6 | 106.9 | 118.5 | ▲ |
| | 飲酒の頻度　時々 | 3,754 | 1,230 | 32.8 | 1,213 | 101.4 | 95.8 | 107.2 | | 1,609 | 76.5 | 72.2 | 80.9 | ▽ |
| | 飲酒の頻度　飲まない | 3,754 | 1,066 | 28.4 | 1,102 | 96.7 | 91.0 | 102.7 | | 850 | 125.4 | 118.0 | 133.2 | ▲ |
| | １日飲酒量　１合未満 | 3,339 | 1,220 | 36.5 | 1,288 | 94.7 | 89.5 | 100.2 | | 944 | 129.2 | 122.1 | 136.7 | ▲ |
| | １日飲酒量　１～２合未満 | 3,339 | 972 | 29.1 | 1,172 | 82.9 | 77.8 | 88.3 | ▽ | 1,192 | 81.5 | 76.5 | 86.8 | ▽ |
| | １日飲酒量　２～３合未満 | 3,339 | 698 | 20.9 | 640 | 109.0 | 101.1 | 117.4 | ▲ | 752 | 92.8 | 86.1 | 100.0 | ▽ |
| | １日飲酒量　３合以上 | 3,339 | 449 | 13.4 | 238 | 188.3 | 171.3 | 206.5 | ▲ | 451 | 99.6 | 90.6 | 109.3 | |
| | 睡眠による休養が取れない | 3,682 | 1,460 | 39.7 | 1,440 | 101.4 | 96.2 | 106.7 | | 1,463 | 99.8 | 94.8 | 105.1 | |
| | 生活習慣　改善意欲ない | 4,145 | 1,297 | 31.3 | 1,194 | 108.7 | 102.8 | 114.7 | ▲ | 977 | 132.8 | 125.7 | 140.2 | ▲ |
| | 生活習慣　改善する(6か月以内) | 4,145 | 1,348 | 32.5 | 1,401 | 96.2 | 91.2 | 101.5 | | 1,260 | 107.0 | 101.3 | 112.8 | ▲ |
| | 生活習慣　改善する(1か月以内) | 4,145 | 680 | 16.4 | 560 | 121.4 | 112.4 | 130.8 | ▲ | 665 | 102.2 | 94.6 | 110.2 | |
| | 生活習慣　取組み済(6か月未満) | 4,145 | 388 | 9.4 | 373 | 104.1 | 94.0 | 115.0 | | 430 | 90.2 | 81.5 | 99.7 | ▽ |
| | 生活習慣　取組み済(6か月以上) | 4,145 | 432 | 10.4 | 618 | 69.9 | 63.5 | 76.8 | ▽ | 813 | 53.2 | 48.3 | 58.4 | ▽ |
| | 保健指導利用しない | 3,529 | 2,360 | 66.9 | 2,360 | 100.0 | 96.0 | 104.1 | | 2,123 | 111.2 | 106.7 | 115.8 | ▲ |
| 女性 | 服薬　高血圧症 | 5,951 | 907 | 15.2 | 675 | 134.3 | 125.7 | 143.3 | ▲ | 954 | 95.0 | 88.9 | 101.4 | |
| | 服薬　糖尿病 | 5,951 | 233 | 3.9 | 135 | 172.9 | 151.4 | 196.6 | ▲ | 191 | 121.8 | 106.6 | 138.4 | ▲ |
| | 服薬　脂質異常症 | 5,951 | 542 | 9.1 | 566 | 95.8 | 87.9 | 104.2 | | 553 | 97.9 | 89.9 | 106.5 | |
| | 喫煙 | 5,951 | 841 | 14.1 | 689 | 122.0 | 113.9 | 130.5 | ▲ | 726 | 115.9 | 108.2 | 124.0 | ▲ |
| | 20歳時体重から10kg以上増加 | 3,023 | 1,208 | 40.0 | 806 | 149.9 | 141.6 | 158.6 | ▲ | 1,168 | 103.4 | 97.7 | 109.4 | |
| | １回30 分以上の運動習慣なし | 3,137 | 2,605 | 83.0 | 2,520 | 103.4 | 99.4 | 107.4 | | 2,499 | 104.3 | 100.3 | 108.3 | ▲ |
| | １日１時間以上身体活動なし | 3,137 | 1,944 | 62.0 | 1,909 | 101.9 | 97.4 | 106.5 | | 2,033 | 95.6 | 91.4 | 100.0 | ▽ |
| | 歩行速度遅い | 3,135 | 1,782 | 56.8 | 1,782 | 100.0 | 95.4 | 104.7 | | 1,789 | 99.6 | 95.0 | 104.3 | |
| | １年間で体重増減３Kg以上 | 3,075 | 937 | 30.5 | 712 | 131.6 | 123.3 | 140.3 | ▲ | 935 | 100.2 | 93.9 | 106.9 | |
| | 食べる速度が速い | 2,964 | 955 | 32.2 | 834 | 114.6 | 107.4 | 122.1 | ▲ | 976 | 97.8 | 91.7 | 104.3 | |
| | 週３回以上就寝前夕食 | 3,128 | 752 | 24.0 | 652 | 115.4 | 107.3 | 123.9 | ▲ | 829 | 90.8 | 84.4 | 97.5 | ▽ |
| | 週３回以上夕食後間食 | 3,124 | 568 | 18.2 | 630 | 90.2 | 82.9 | 97.9 | ▽ | 679 | 83.6 | 76.9 | 90.8 | ▽ |
| | 週３回以上朝食を抜く | 3,130 | 726 | 23.2 | 430 | 168.7 | 156.7 | 181.4 | ▲ | 760 | 95.6 | 88.7 | 102.8 | |
| | 飲酒の頻度　毎日 | 3,177 | 449 | 14.1 | 474 | 94.7 | 86.1 | 103.9 | | 408 | 110.1 | 100.2 | 120.8 | ▲ |
| | 飲酒の頻度　時々 | 3,177 | 696 | 21.9 | 955 | 72.9 | 67.6 | 78.5 | ▽ | 1,065 | 65.4 | 60.6 | 70.4 | ▽ |
| | 飲酒の頻度　飲まない | 3,177 | 2,032 | 64.0 | 1,748 | 116.3 | 111.3 | 121.4 | ▲ | 1,704 | 119.2 | 114.1 | 124.5 | ▲ |
| | １日飲酒量　１合未満 | 2,483 | 1,591 | 64.1 | 1,761 | 90.3 | 85.9 | 94.9 | ▽ | 1,427 | 111.5 | 106.1 | 117.1 | ▲ |
| | １日飲酒量　１～２合未満 | 2,483 | 473 | 19.0 | 533 | 88.8 | 81.0 | 97.2 | ▽ | 660 | 71.7 | 65.3 | 78.4 | ▽ |
| | １日飲酒量　２～３合未満 | 2,483 | 291 | 11.7 | 147 | 197.9 | 175.8 | 222.0 | ▲ | 278 | 104.9 | 93.2 | 117.6 | |
| | １日飲酒量　３合以上 | 2,483 | 128 | 5.2 | 42 | 307.1 | 256.2 | 365.1 | ▲ | 118 | 108.1 | 90.2 | 128.5 | |
| | 睡眠による休養が取れない | 3,120 | 1,377 | 44.1 | 1,310 | 105.1 | 99.6 | 110.8 | | 1,353 | 101.8 | 96.5 | 107.3 | |
| | 生活習慣　改善意欲ない | 3,642 | 840 | 23.1 | 825 | 101.8 | 95.0 | 108.9 | | 744 | 112.9 | 105.4 | 120.8 | ▲ |
| | 生活習慣　改善する(6か月以内) | 3,642 | 1,315 | 36.1 | 1,420 | 92.6 | 87.7 | 97.8 | ▽ | 1,122 | 117.2 | 110.9 | 123.7 | ▲ |
| | 生活習慣　改善する(1か月以内) | 3,642 | 792 | 21.7 | 596 | 132.8 | 123.7 | 142.4 | ▲ | 650 | 121.9 | 113.5 | 130.6 | ▲ |
| | 生活習慣　取組み済(6か月未満) | 3,642 | 400 | 11.0 | 348 | 115.0 | 104.0 | 126.9 | ▲ | 427 | 93.7 | 84.8 | 103.4 | |
| | 生活習慣　取組み済(6か月以上) | 3,642 | 295 | 8.1 | 453 | 65.1 | 57.9 | 73.0 | ▽ | 699 | 42.2 | 37.5 | 47.3 | ▽ |
| | 保健指導利用しない | 3,051 | 1,837 | 60.2 | 1,865 | 98.5 | 94.1 | 103.1 | | 1,743 | 105.4 | 100.7 | 110.4 | ▲ |

・判定区分　▲：基準集団（全国または沖縄県）と比べて、該当者が有意に多い　（標準化該当比＞100　かつ　95%信頼区間　下限値＞100）

▽：基準集団（全国または沖縄県）と比べて、該当者が有意に少ない　（標準化該当比＜100　かつ　95%信頼区間上限値＜100）

# うるま市　質問票の状況, 65-74歳（2017年）

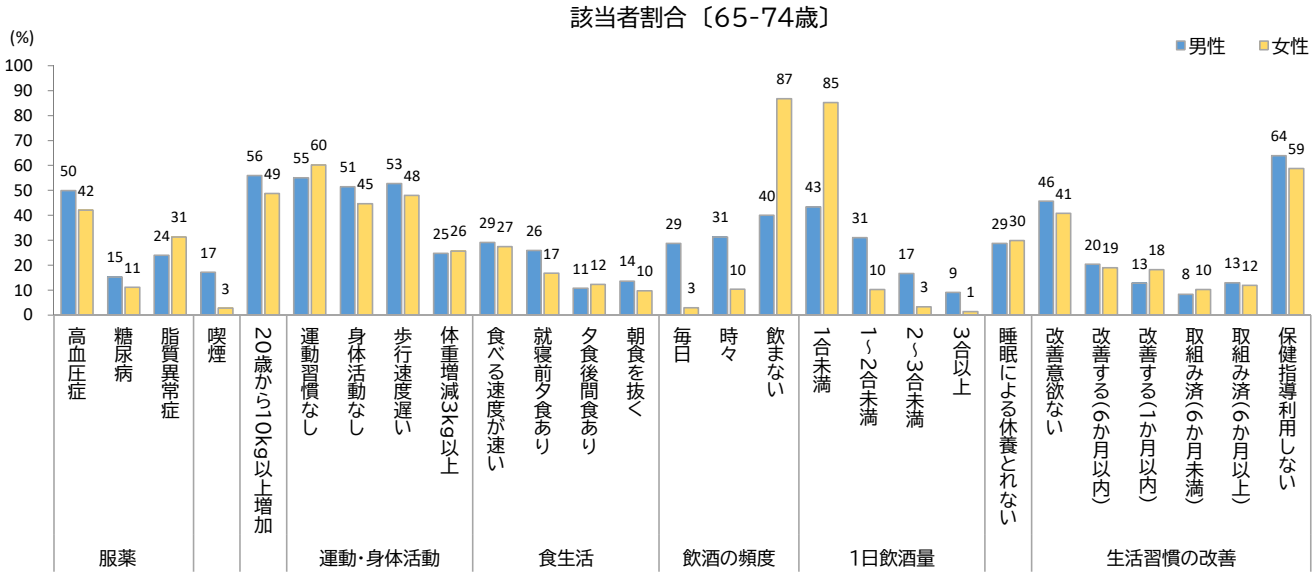


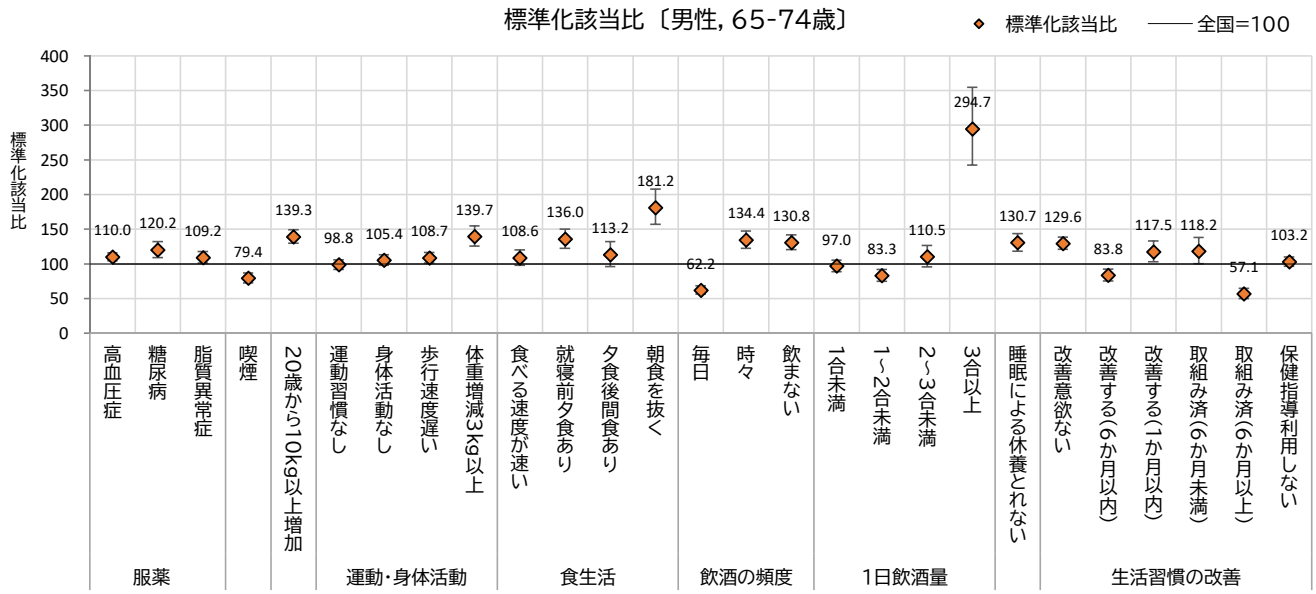


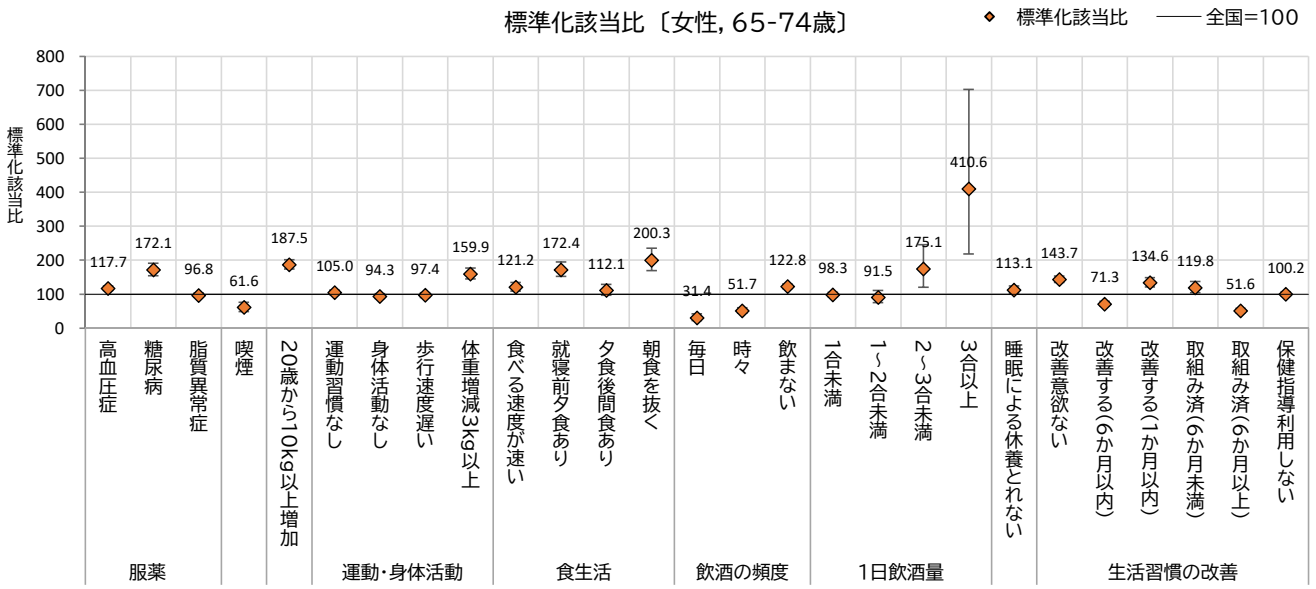


※標準化該当比が100より大きい場合は、基準集団(全国)より該当者が多く、100より小さい場合は少ないことを意味します。
ただし、統計学的に有意に高い(低い)かは、右表の判定区分をご確認ください。

## うるま市（65-74歳）

| | | 回答者 | 該当者 | | 対全国（全国=100） | | | | | 対沖縄県（沖縄県=100） | | | | |
|---|---|---|---|---|---|---|---|---|---|---|---|---|---|---|
| | | | | | 期待数 | 標準化 | 95%信頼区間 | | 判定 | 期待数 | 標準化 | 95%信頼区間 | | 判定 |
| | | （人） | （人） | （%） | （人） | 該当比 | 下限値 | 上限値 | 区分 | （人） | 該当比 | 下限値 | 上限値 | 区分 |
| 男性 | 服薬　高血圧症 | 2,841 | 1,418 | 49.9 | 1,289 | 110.0 | 104.4 | 115.9 | ▲ | 1,466 | 96.7 | 91.8 | 101.9 | |
| | 服薬　糖尿病 | 2,841 | 434 | 15.3 | 361 | 120.2 | 109.2 | 132.1 | ▲ | 412 | 105.3 | 95.6 | 115.6 | |
| | 服薬　脂質異常症 | 2,841 | 682 | 24.0 | 625 | 109.2 | 101.1 | 117.7 | ▲ | 645 | 105.7 | 97.9 | 113.9 | |
| | 喫煙 | 2,841 | 488 | 17.2 | 614 | 79.4 | 72.5 | 86.8 | ▽ | 491 | 99.4 | 90.8 | 108.6 | |
| | 20歳時体重から10kg以上増加 | 1,458 | 816 | 56.0 | 586 | 139.3 | 129.9 | 149.2 | ▲ | 729 | 112.0 | 104.5 | 120.0 | ▲ |
| | １回30分以上の運動習慣なし | 1,470 | 809 | 55.0 | 819 | 98.8 | 92.1 | 105.8 | | 714 | 113.3 | 105.7 | 121.4 | ▲ |
| | １日１時間以上身体活動なし | 1,472 | 757 | 51.4 | 718 | 105.4 | 98.0 | 113.2 | | 736 | 102.8 | 95.6 | 110.4 | |
| | 歩行速度遅い | 1,470 | 776 | 52.8 | 714 | 108.7 | 101.2 | 116.7 | ▲ | 753 | 103.1 | 95.9 | 110.6 | |
| | １年間で体重増減３Kg以上 | 1,464 | 362 | 24.7 | 259 | 139.7 | 125.6 | 154.8 | ▲ | 326 | 111.0 | 99.9 | 123.1 | |
| | 食べる速度が速い | 1,290 | 375 | 29.1 | 345 | 108.6 | 97.9 | 120.2 | | 370 | 101.3 | 91.3 | 112.1 | |
| | 週３回以上就寝前夕食 | 1,470 | 380 | 25.9 | 279 | 136.0 | 122.7 | 150.4 | ▲ | 373 | 102.0 | 92.0 | 112.8 | |
| | 週３回以上夕食後間食 | 1,471 | 158 | 10.7 | 140 | 113.2 | 96.2 | 132.3 | | 168 | 94.0 | 79.9 | 109.8 | |
| | 週３回以上朝食を抜く | 1,469 | 200 | 13.6 | 110 | 181.2 | 156.9 | 208.1 | ▲ | 218 | 91.6 | 79.3 | 105.2 | |
| | 飲酒の頻度　毎日 | 1,483 | 426 | 28.7 | 685 | 62.2 | 56.5 | 68.4 | ▽ | 483 | 88.2 | 80.0 | 97.0 | ▽ |
| | 飲酒の頻度　時々 | 1,483 | 464 | 31.3 | 345 | 134.4 | 122.5 | 147.2 | ▲ | 550 | 84.4 | 76.9 | 92.4 | ▽ |
| | 飲酒の頻度　飲まない | 1,483 | 593 | 40.0 | 453 | 130.8 | 120.5 | 141.8 | ▲ | 450 | 131.7 | 121.4 | 142.8 | ▲ |
| | １日飲酒量　１合未満 | 1,235 | 535 | 43.3 | 552 | 97.0 | 88.9 | 105.5 | | 504 | 106.1 | 97.3 | 115.5 | |
| | １日飲酒量　１～２合未満 | 1,235 | 383 | 31.0 | 460 | 83.3 | 75.2 | 92.1 | ▽ | 454 | 84.3 | 76.1 | 93.2 | ▽ |
| | １日飲酒量　２～３合未満 | 1,235 | 205 | 16.6 | 185 | 110.5 | 95.9 | 126.7 | | 186 | 110.2 | 95.6 | 126.3 | |
| | １日飲酒量　３合以上 | 1,235 | 112 | 9.1 | 38 | 294.7 | 242.6 | 354.5 | ▲ | 90 | 123.8 | 101.9 | 148.9 | ▲ |
| | 睡眠による休養が取れない | 1,461 | 419 | 28.7 | 321 | 130.7 | 118.5 | 143.9 | ▲ | 398 | 105.2 | 95.3 | 115.7 | |
| | 生活習慣　改善意欲ない | 1,906 | 871 | 45.7 | 672 | 129.6 | 121.1 | 138.5 | ▲ | 663 | 131.3 | 122.8 | 140.3 | ▲ |
| | 生活習慣　改善する(6か月以内) | 1,906 | 388 | 20.4 | 463 | 83.8 | 75.7 | 92.6 | ▽ | 281 | 137.9 | 124.5 | 152.3 | ▲ |
| | 生活習慣　改善する(1か月以内) | 1,906 | 243 | 12.7 | 207 | 117.5 | 103.2 | 133.3 | ▲ | 269 | 90.2 | 79.2 | 102.3 | |
| | 生活習慣　取組み済(6か月未満) | 1,906 | 159 | 8.3 | 134 | 118.2 | 100.6 | 138.1 | ▲ | 174 | 91.3 | 77.6 | 106.6 | |
| | 生活習慣　取組み済(6か月以上) | 1,906 | 245 | 12.9 | 429 | 57.1 | 50.1 | 64.7 | ▽ | 518 | 47.3 | 41.6 | 53.6 | ▽ |
| | 保健指導利用しない | 1,458 | 931 | 63.9 | 903 | 103.2 | 96.6 | 110.0 | | 837 | 111.2 | 104.2 | 118.6 | ▲ |
| 女性 | 服薬　高血圧症 | 3,074 | 1,294 | 42.1 | 1,099 | 117.7 | 111.4 | 124.3 | ▲ | 1,308 | 99.0 | 93.6 | 104.5 | |
| | 服薬　糖尿病 | 3,074 | 343 | 11.2 | 199 | 172.1 | 154.4 | 191.3 | ▲ | 264 | 130.1 | 116.7 | 144.6 | ▲ |
| | 服薬　脂質異常症 | 3,074 | 962 | 31.3 | 994 | 96.8 | 90.7 | 103.1 | | 967 | 99.5 | 93.3 | 106.0 | |
| | 喫煙 | 3,074 | 85 | 2.8 | 138 | 61.6 | 49.2 | 76.1 | ▽ | 87 | 97.6 | 77.9 | 120.7 | |
| | 20歳時体重から10kg以上増加 | 1,533 | 747 | 48.7 | 398 | 187.5 | 174.3 | 201.4 | ▲ | 655 | 114.0 | 106.0 | 122.5 | ▲ |
| | １回30 分以上の運動習慣なし | 1,535 | 923 | 60.1 | 879 | 105.0 | 98.4 | 112.0 | | 852 | 108.3 | 101.4 | 115.5 | ▲ |
| | １日１時間以上身体活動なし | 1,533 | 684 | 44.6 | 725 | 94.3 | 87.4 | 101.6 | | 759 | 90.1 | 83.5 | 97.1 | ▽ |
| | 歩行速度遅い | 1,535 | 736 | 47.9 | 755 | 97.4 | 90.5 | 104.7 | | 752 | 97.8 | 90.9 | 105.1 | |
| | １年間で体重増減３Kg以上 | 1,526 | 392 | 25.7 | 245 | 159.9 | 144.4 | 176.5 | ▲ | 324 | 120.8 | 109.2 | 133.4 | ▲ |
| | 食べる速度が速い | 1,373 | 377 | 27.5 | 311 | 121.2 | 109.3 | 134.1 | ▲ | 398 | 94.8 | 85.5 | 104.9 | |
| | 週３回以上就寝前夕食 | 1,538 | 257 | 16.7 | 149 | 172.4 | 152.0 | 194.8 | ▲ | 255 | 100.9 | 89.0 | 114.1 | |
| | 週３回以上夕食後間食 | 1,537 | 189 | 12.3 | 169 | 112.1 | 96.7 | 129.3 | | 219 | 86.2 | 74.3 | 99.4 | ▽ |
| | 週３回以上朝食を抜く | 1,539 | 149 | 9.7 | 74 | 200.3 | 169.4 | 235.1 | ▲ | 166 | 90.0 | 76.1 | 105.7 | |
| | 飲酒の頻度　毎日 | 1,530 | 45 | 2.9 | 143 | 31.4 | 22.9 | 42.0 | ▽ | 63 | 71.5 | 52.2 | 95.7 | ▽ |
| | 飲酒の頻度　時々 | 1,530 | 158 | 10.3 | 306 | 51.7 | 44.0 | 60.4 | ▽ | 230 | 68.8 | 58.5 | 80.4 | ▽ |
| | 飲酒の頻度　飲まない | 1,530 | 1,327 | 86.7 | 1,081 | 122.8 | 116.2 | 129.5 | ▲ | 1,237 | 107.2 | 101.5 | 113.2 | ▲ |
| | １日飲酒量　１合未満 | 1,007 | 858 | 85.2 | 872 | 98.3 | 91.9 | 105.2 | | 833 | 103.0 | 96.3 | 110.2 | |
| | １日飲酒量　１～２合未満 | 1,007 | 103 | 10.2 | 113 | 91.5 | 74.7 | 111.0 | | 128 | 80.8 | 65.9 | 97.9 | ▽ |
| | １日飲酒量　２～３合未満 | 1,007 | 33 | 3.3 | 19 | 175.1 | 120.5 | 245.9 | ▲ | 34 | 97.9 | 67.4 | 137.5 | |
| | １日飲酒量　３合以上 | 1,007 | 13 | 1.3 | 3 | 410.6 | 218.4 | 702.2 | ▲ | 13 | 99.2 | 52.8 | 169.6 | |
| | 睡眠による休養が取れない | 1,530 | 457 | 29.9 | 404 | 113.1 | 102.9 | 123.9 | ▲ | 470 | 97.2 | 88.5 | 106.5 | |
| | 生活習慣　改善意欲ない | 2,058 | 839 | 40.8 | 584 | 143.7 | 134.1 | 153.8 | ▲ | 694 | 120.9 | 112.8 | 129.3 | ▲ |
| | 生活習慣　改善する(6か月以内) | 2,058 | 390 | 19.0 | 547 | 71.3 | 64.4 | 78.7 | ▽ | 300 | 130.2 | 117.6 | 143.7 | ▲ |
| | 生活習慣　改善する(1か月以内) | 2,058 | 375 | 18.2 | 279 | 134.6 | 121.3 | 148.9 | ▲ | 315 | 119.2 | 107.5 | 131.9 | ▲ |
| | 生活習慣　取組み済(6か月未満) | 2,058 | 210 | 10.2 | 175 | 119.8 | 104.1 | 137.1 | ▲ | 228 | 92.2 | 80.2 | 105.6 | |
| | 生活習慣　取組み済(6か月以上) | 2,058 | 244 | 11.9 | 473 | 51.6 | 45.3 | 58.4 | ▽ | 522 | 46.8 | 41.1 | 53.0 | ▽ |
| | 保健指導利用しない | 1,520 | 893 | 58.8 | 891 | 100.2 | 93.8 | 107.0 | | 831 | 107.4 | 100.5 | 114.7 | ▲ |

・判定区分　▲：基準集団（全国または沖縄県）と比べて、該当者が有意に多い　（標準化該当比＞100　かつ　95%信頼区間　下限値＞100）
▽：基準集団（全国または沖縄県）と比べて、該当者が有意に少ない　（標準化該当比＜100　かつ　95%信頼区間上限値＜100）

# 宮古島市　質問票の状況, 40-74歳（2017年）

## 該当者割合〔40-74歳〕

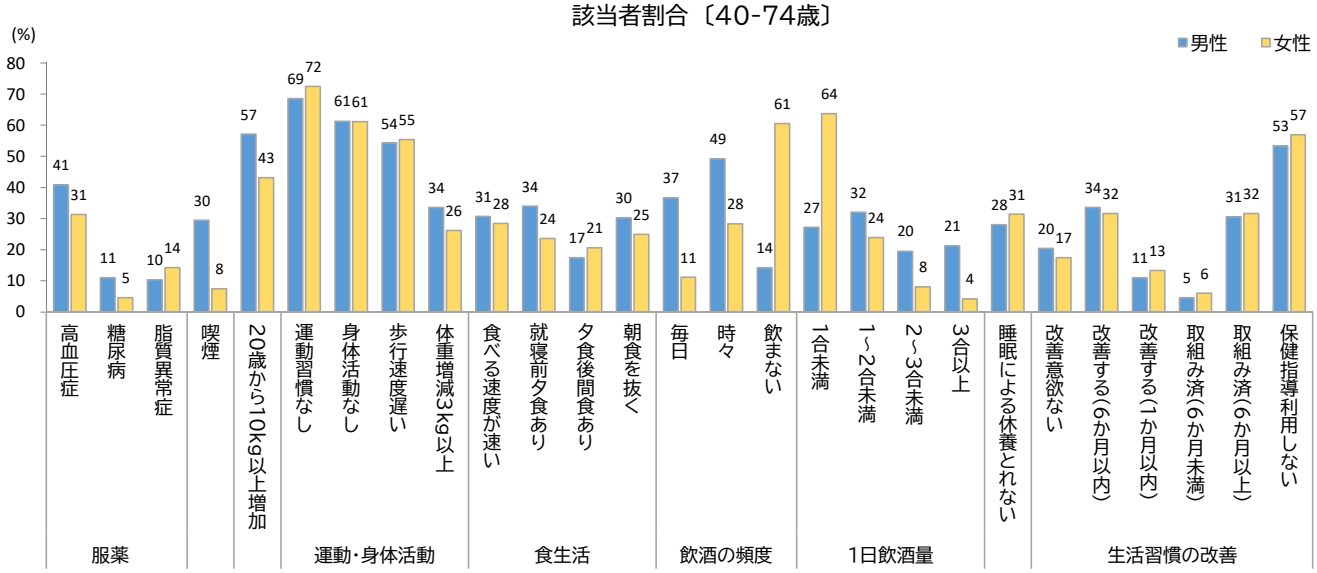


## 標準化該当比〔男性, 40-74歳〕

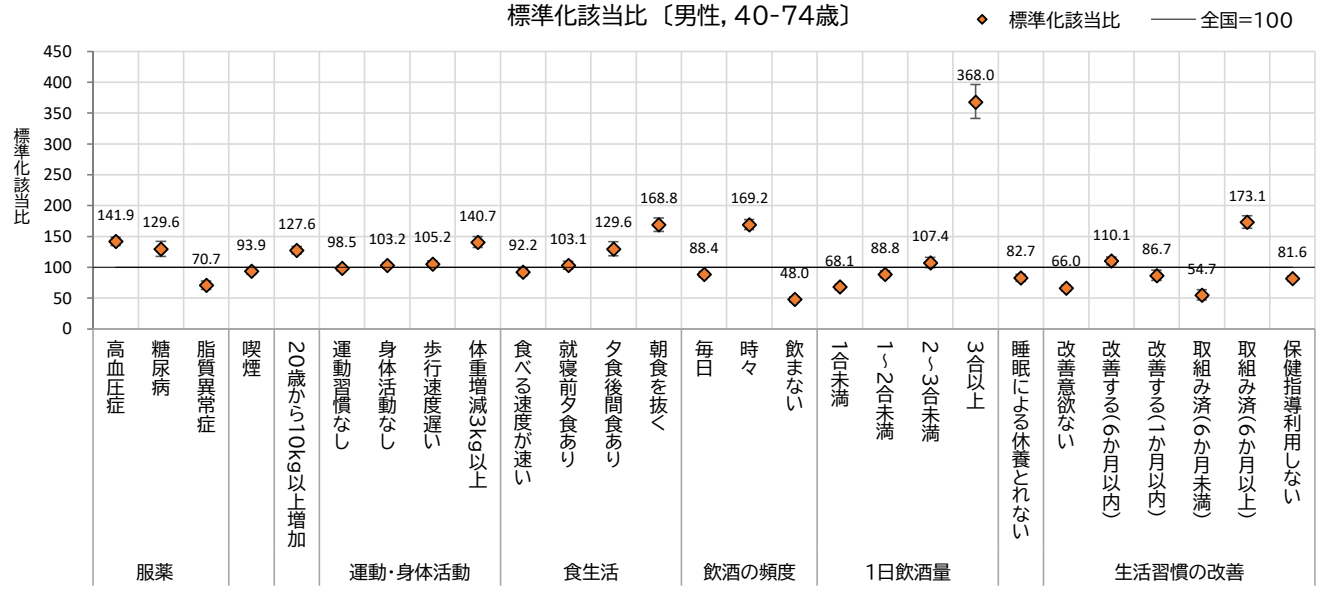


## 標準化該当比〔女性, 40-74歳〕

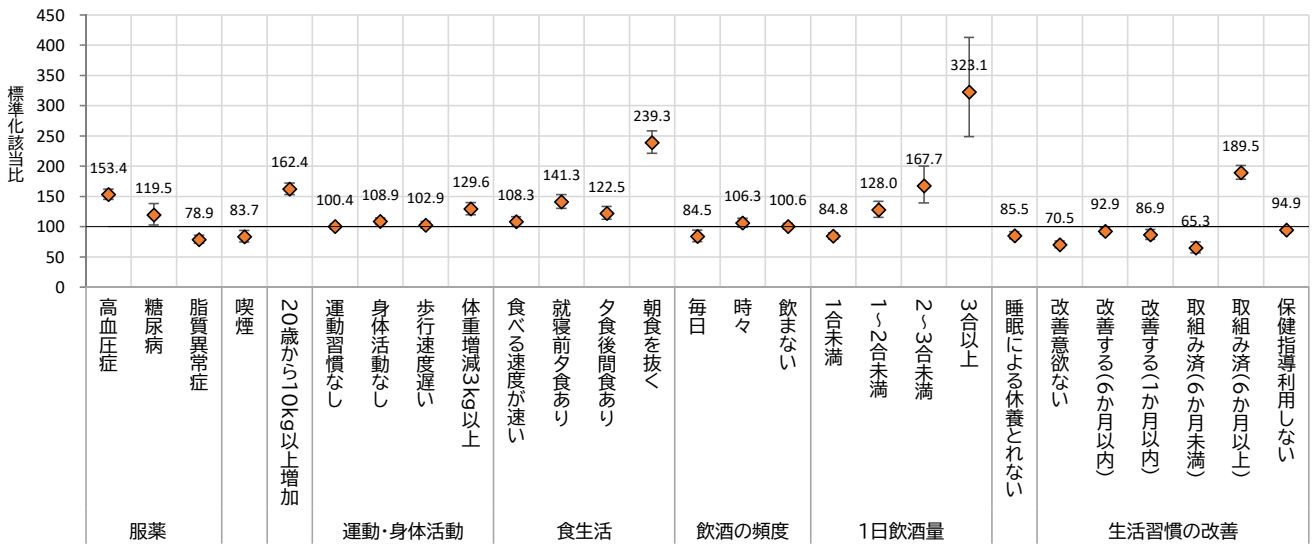


※標準化該当比が100より大きい場合は、基準集団(全国)より該当者が多く、100より小さい場合は少ないことを意味します。
ただし、統計学的に有意に高い(低い)かは、右表の判定区分をご確認ください。

## 宮古島市（40-74歳）

| | | 回答者 | 該当者 | | 対全国（全国=100） | | | | | 対沖縄県（沖縄県=100） | | | | |
|---|---|---|---|---|---|---|---|---|---|---|---|---|---|---|
| | | | | | 期待数 | 標準化 | 95%信頼区間 | | 判定 | 期待数 | 標準化 | 95%信頼区間 | | 判定 |
| | | （人） | （人） | （%） | （人） | 該当比 | 下限値 | 上限値 | 区分 | （人） | 該当比 | 下限値 | 上限値 | 区分 |
| 男性 | 服薬　高血圧症 | 4,050 | 1,652 | 40.8 | 1,164 | 141.9 | 135.2 | 148.9 | ▲ | 1,391 | 118.7 | 113.1 | 124.6 | ▲ |
| | 服薬　糖尿病 | 4,050 | 444 | 11.0 | 343 | 129.6 | 117.8 | 142.2 | ▲ | 386 | 115.0 | 104.5 | 126.2 | ▲ |
| | 服薬　脂質異常症 | 4,050 | 420 | 10.4 | 594 | 70.7 | 64.1 | 77.8 | ▽ | 603 | 69.6 | 63.1 | 76.6 | ▽ |
| | 喫煙 | 4,050 | 1,195 | 29.5 | 1,272 | 93.9 | 88.7 | 99.4 | ▽ | 1,171 | 102.0 | 96.3 | 108.0 | |
| | 20歳時体重から10kg以上増加 | 3,028 | 1,731 | 57.2 | 1,357 | 127.6 | 121.6 | 133.7 | ▲ | 1,614 | 107.2 | 102.2 | 112.4 | ▲ |
| | １回30分以上の運動習慣なし | 3,028 | 2,077 | 68.6 | 2,110 | 98.5 | 94.3 | 102.8 | | 1,978 | 105.0 | 100.6 | 109.6 | ▲ |
| | １日１時間以上身体活動なし | 3,029 | 1,857 | 61.3 | 1,800 | 103.2 | 98.5 | 108.0 | | 1,814 | 102.4 | 97.8 | 107.1 | |
| | 歩行速度遅い | 3,026 | 1,643 | 54.3 | 1,561 | 105.2 | 100.2 | 110.4 | ▲ | 1,635 | 100.5 | 95.7 | 105.5 | |
| | １年間で体重増減３Kg以上 | 2,908 | 977 | 33.6 | 694 | 140.7 | 132.0 | 149.8 | ▲ | 880 | 111.0 | 104.1 | 118.2 | ▲ |
| | 食べる速度が速い | 3,026 | 929 | 30.7 | 1,008 | 92.2 | 86.3 | 98.3 | ▽ | 1,047 | 88.8 | 83.2 | 94.7 | ▽ |
| | 週３回以上就寝前夕食 | 3,021 | 1,028 | 34.0 | 997 | 103.1 | 96.9 | 109.6 | | 1,085 | 94.7 | 89.0 | 100.7 | |
| | 週３回以上夕食後間食 | 2,904 | 506 | 17.4 | 391 | 129.6 | 118.5 | 141.4 | ▲ | 431 | 117.3 | 107.3 | 128.0 | ▲ |
| | 週３回以上朝食を抜く | 3,015 | 911 | 30.2 | 540 | 168.8 | 158.0 | 180.1 | ▲ | 808 | 112.7 | 105.5 | 120.3 | ▲ |
| | 飲酒の頻度　毎日 | 3,550 | 1,303 | 36.7 | 1,475 | 88.4 | 83.6 | 93.3 | ▽ | 1,213 | 107.4 | 101.7 | 113.4 | ▲ |
| | 飲酒の頻度　時々 | 3,550 | 1,746 | 49.2 | 1,032 | 169.2 | 161.3 | 177.3 | ▲ | 1,452 | 120.3 | 114.7 | 126.0 | ▲ |
| | 飲酒の頻度　飲まない | 3,550 | 501 | 14.1 | 1,043 | 48.0 | 43.9 | 52.4 | ▽ | 885 | 56.6 | 51.7 | 61.8 | ▽ |
| | １日飲酒量　１合未満 | 3,321 | 904 | 27.2 | 1,327 | 68.1 | 63.7 | 72.7 | ▽ | 1,072 | 84.3 | 78.9 | 90.0 | ▽ |
| | １日飲酒量　１～２合未満 | 3,321 | 1,063 | 32.0 | 1,198 | 88.8 | 83.5 | 94.3 | ▽ | 1,203 | 88.3 | 83.1 | 93.8 | ▽ |
| | １日飲酒量　２～３合未満 | 3,321 | 649 | 19.5 | 604 | 107.4 | 99.3 | 116.0 | | 669 | 97.1 | 89.7 | 104.8 | |
| | １日飲酒量　３合以上 | 3,321 | 705 | 21.2 | 192 | 368.0 | 341.3 | 396.2 | ▲ | 377 | 187.1 | 173.6 | 201.4 | ▲ |
| | 睡眠による休養が取れない | 3,009 | 845 | 28.1 | 1,022 | 82.7 | 77.2 | 88.5 | ▽ | 1,081 | 78.2 | 73.0 | 83.6 | ▽ |
| | 生活習慣　改善意欲ない | 3,757 | 769 | 20.5 | 1,164 | 66.0 | 61.5 | 70.9 | ▽ | 1,031 | 74.6 | 69.4 | 80.1 | ▽ |
| | 生活習慣　改善する(6か月以内) | 3,757 | 1,261 | 33.6 | 1,145 | 110.1 | 104.1 | 116.4 | ▲ | 933 | 135.1 | 127.8 | 142.8 | ▲ |
| | 生活習慣　改善する(1か月以内) | 3,757 | 410 | 10.9 | 473 | 86.7 | 78.5 | 95.5 | ▽ | 578 | 70.9 | 64.2 | 78.1 | ▽ |
| | 生活習慣　取組み済(6か月未満) | 3,757 | 171 | 4.6 | 312 | 54.7 | 46.8 | 63.6 | ▽ | 372 | 46.0 | 39.3 | 53.4 | ▽ |
| | 生活習慣　取組み済(6か月以上) | 3,757 | 1,146 | 30.5 | 662 | 173.1 | 163.3 | 183.5 | ▲ | 843 | 136.0 | 128.2 | 144.1 | ▲ |
| | 保健指導利用しない | 3,007 | 1,604 | 53.3 | 1,965 | 81.6 | 77.7 | 85.7 | ▽ | 1,781 | 90.0 | 85.7 | 94.6 | ▽ |
| 女性 | 服薬　高血圧症 | 3,971 | 1,243 | 31.3 | 810 | 153.4 | 145.0 | 162.2 | ▲ | 1,032 | 120.4 | 113.8 | 127.3 | ▲ |
| | 服薬　糖尿病 | 3,971 | 182 | 4.6 | 152 | 119.5 | 102.8 | 138.2 | ▲ | 208 | 87.7 | 75.4 | 101.4 | |
| | 服薬　脂質異常症 | 3,971 | 566 | 14.3 | 718 | 78.9 | 72.5 | 85.7 | ▽ | 697 | 81.2 | 74.6 | 88.1 | ▽ |
| | 喫煙 | 3,971 | 298 | 7.5 | 356 | 83.7 | 74.4 | 93.7 | ▽ | 344 | 86.6 | 77.0 | 97.0 | ▽ |
| | 20歳時体重から10kg以上増加 | 2,644 | 1,141 | 43.2 | 702 | 162.4 | 153.1 | 172.1 | ▲ | 1,063 | 107.3 | 101.2 | 113.7 | ▲ |
| | １回30 分以上の運動習慣なし | 2,644 | 1,915 | 72.4 | 1,908 | 100.4 | 95.9 | 105.0 | | 1,876 | 102.1 | 97.6 | 106.7 | |
| | １日１時間以上身体活動なし | 2,641 | 1,614 | 61.1 | 1,482 | 108.9 | 103.6 | 114.3 | ▲ | 1,568 | 102.9 | 98.0 | 108.1 | |
| | 歩行速度遅い | 2,636 | 1,460 | 55.4 | 1,419 | 102.9 | 97.7 | 108.3 | | 1,419 | 102.9 | 97.7 | 108.3 | |
| | １年間で体重増減３Kg以上 | 2,495 | 654 | 26.2 | 505 | 129.6 | 119.8 | 139.9 | ▲ | 667 | 98.0 | 90.7 | 105.9 | |
| | 食べる速度が速い | 2,640 | 751 | 28.4 | 693 | 108.3 | 100.7 | 116.4 | ▲ | 831 | 90.4 | 84.0 | 97.1 | ▽ |
| | 週３回以上就寝前夕食 | 2,632 | 622 | 23.6 | 440 | 141.3 | 130.4 | 152.8 | ▲ | 600 | 103.7 | 95.7 | 112.2 | |
| | 週３回以上夕食後間食 | 2,503 | 517 | 20.7 | 422 | 122.5 | 112.2 | 133.5 | ▲ | 479 | 108.0 | 98.9 | 117.7 | |
| | 週３回以上朝食を抜く | 2,626 | 654 | 24.9 | 273 | 239.3 | 221.3 | 258.4 | ▲ | 508 | 128.8 | 119.1 | 139.1 | ▲ |
| | 飲酒の頻度　毎日 | 2,770 | 308 | 11.1 | 365 | 84.5 | 75.3 | 94.4 | ▽ | 271 | 113.5 | 101.2 | 126.9 | ▲ |
| | 飲酒の頻度　時々 | 2,770 | 784 | 28.3 | 737 | 106.3 | 99.0 | 114.1 | | 755 | 103.9 | 96.7 | 111.4 | |
| | 飲酒の頻度　飲まない | 2,770 | 1,678 | 60.6 | 1,668 | 100.6 | 95.8 | 105.5 | | 1,744 | 96.2 | 91.7 | 100.9 | |
| | １日飲酒量　１合未満 | 1,519 | 968 | 63.7 | 1,142 | 84.8 | 79.5 | 90.3 | ▽ | 976 | 99.2 | 93.0 | 105.6 | |
| | １日飲酒量　１～２合未満 | 1,519 | 364 | 24.0 | 284 | 128.0 | 115.2 | 141.9 | ▲ | 348 | 104.7 | 94.2 | 116.0 | |
| | １日飲酒量　２～３合未満 | 1,519 | 123 | 8.1 | 73 | 167.7 | 139.4 | 200.1 | ▲ | 137 | 89.5 | 74.3 | 106.7 | |
| | １日飲酒量　３合以上 | 1,519 | 64 | 4.2 | 20 | 323.1 | 248.8 | 412.6 | ▲ | 58 | 110.5 | 85.1 | 141.1 | |
| | 睡眠による休養が取れない | 2,624 | 824 | 31.4 | 964 | 85.5 | 79.7 | 91.5 | ▽ | 1,021 | 80.7 | 75.3 | 86.4 | ▽ |
| | 生活習慣　改善意欲ない | 3,491 | 608 | 17.4 | 862 | 70.5 | 65.0 | 76.3 | ▽ | 892 | 68.2 | 62.9 | 73.8 | ▽ |
| | 生活習慣　改善する(6か月以内) | 3,491 | 1,106 | 31.7 | 1,191 | 92.9 | 87.5 | 98.5 | ▽ | 848 | 130.4 | 122.9 | 138.3 | ▲ |
| | 生活習慣　改善する(1か月以内) | 3,491 | 464 | 13.3 | 534 | 86.9 | 79.2 | 95.2 | ▽ | 590 | 78.7 | 71.7 | 86.2 | ▽ |
| | 生活習慣　取組み済(6か月未満) | 3,491 | 210 | 6.0 | 322 | 65.3 | 56.7 | 74.7 | ▽ | 401 | 52.4 | 45.5 | 60.0 | ▽ |
| | 生活習慣　取組み済(6か月以上) | 3,491 | 1,103 | 31.6 | 582 | 189.5 | 178.5 | 201.0 | ▲ | 760 | 145.0 | 136.6 | 153.9 | ▲ |
| | 保健指導利用しない | 2,627 | 1,495 | 56.9 | 1,576 | 94.9 | 90.1 | 99.8 | ▽ | 1,471 | 101.6 | 96.5 | 106.9 | |

・判定区分　▲：基準集団（全国または沖縄県）と比べて、該当者が有意に多い　（標準化該当比＞100　かつ　95%信頼区間　下限値＞100）

▽：基準集団（全国または沖縄県）と比べて、該当者が有意に少ない　（標準化該当比＜100　かつ　95%信頼区間上限値＜100）

# 宮古島市　質問票の状況, 40-64歳（2017年）

## 該当者割合〔40-64歳〕

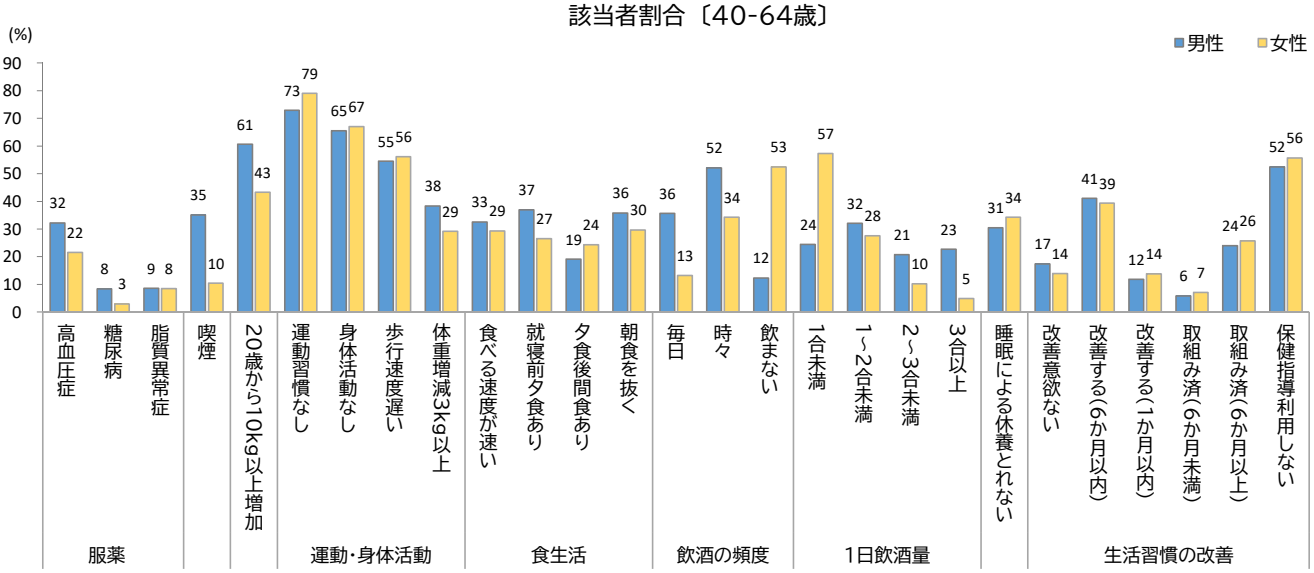


## 標準化該当比〔男性, 40-64歳〕

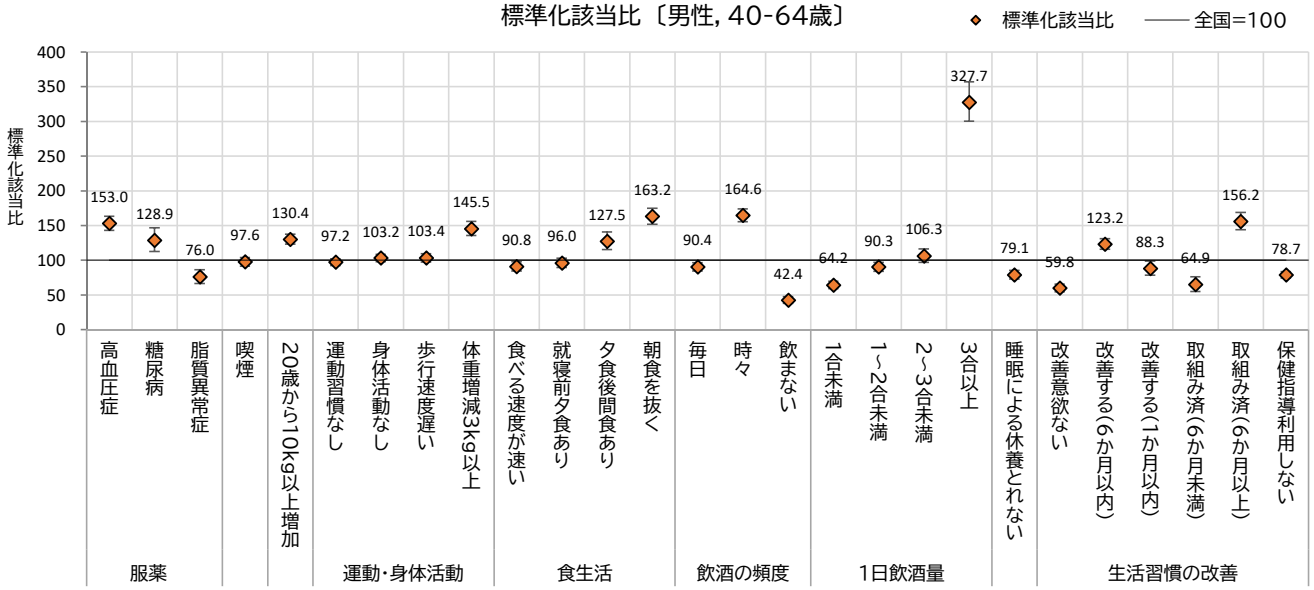


## 標準化該当比〔女性, 40-64歳〕

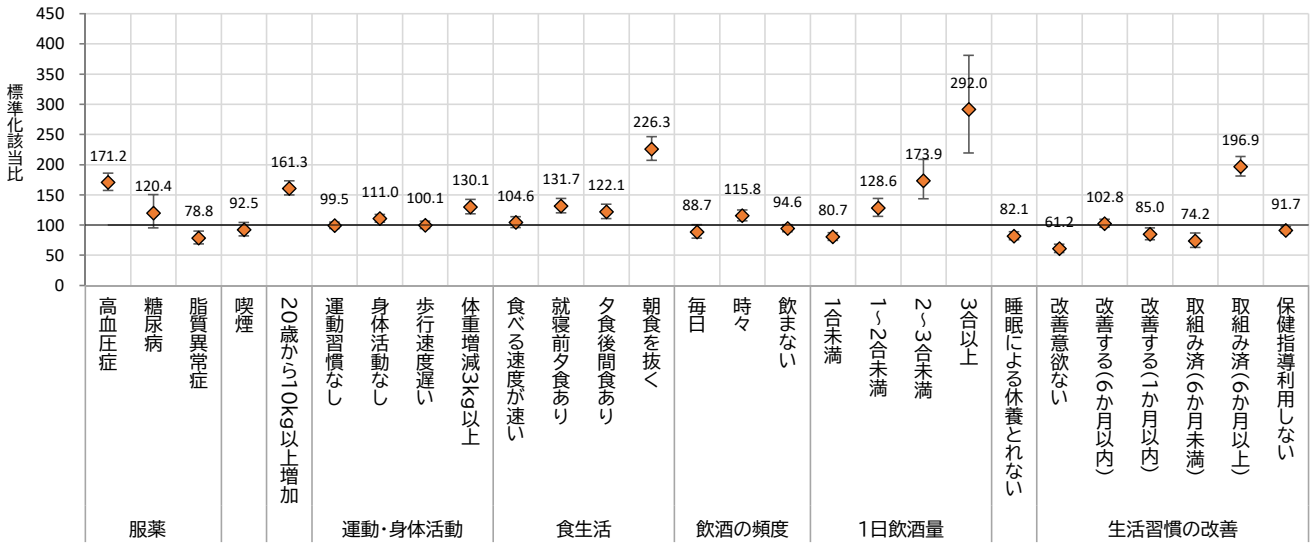


※標準化該当比が100より大きい場合は、基準集団(全国)より該当者が多く、100より小さい場合は少ないことを意味します。
ただし、統計学的に有意に高い(低い)かは、右表の判定区分をご確認ください。

## 宮古島市（40-64歳）

| | | 回答者 | 該当者 | | 対全国（全国=100） | | | | | 対沖縄県（沖縄県=100） | | | | |
|---|---|---|---|---|---|---|---|---|---|---|---|---|---|---|
| | | | | | 期待数 | 標準化 | 95%信頼区間 | | 判定 | 期待数 | 標準化 | 95%信頼区間 | | 判定 |
| | | （人） | （人） | （%） | （人） | 該当比 | 下限値 | 上限値 | 区分 | （人） | 該当比 | 下限値 | 上限値 | 区分 |
| 男性 | 服薬　高血圧症 | 2,753 | 886 | 32.2 | 579 | 153.0 | 143.1 | 163.4 | ▲ | 726 | 122.0 | 114.1 | 130.3 | ▲ |
| | 服薬　糖尿病 | 2,753 | 230 | 8.4 | 178 | 128.9 | 112.8 | 146.7 | ▲ | 199 | 115.8 | 101.3 | 131.8 | ▲ |
| | 服薬　脂質異常症 | 2,753 | 236 | 8.6 | 311 | 76.0 | 66.6 | 86.3 | ▽ | 311 | 76.0 | 66.6 | 86.3 | ▽ |
| | 喫煙 | 2,753 | 965 | 35.1 | 988 | 97.6 | 91.6 | 104.0 | | 944 | 102.2 | 95.9 | 108.9 | |
| | 20歳時体重から10kg以上増加 | 2,179 | 1,322 | 60.7 | 1,014 | 130.4 | 123.4 | 137.6 | ▲ | 1,189 | 111.2 | 105.3 | 117.4 | ▲ |
| | １回30分以上の運動習慣なし | 2,176 | 1,586 | 72.9 | 1,632 | 97.2 | 92.5 | 102.1 | | 1,562 | 101.6 | 96.6 | 106.7 | |
| | １日１時間以上身体活動なし | 2,179 | 1,427 | 65.5 | 1,383 | 103.2 | 97.9 | 108.7 | | 1,387 | 102.9 | 97.6 | 108.3 | |
| | 歩行速度遅い | 2,177 | 1,188 | 54.6 | 1,149 | 103.4 | 97.6 | 109.4 | | 1,200 | 99.0 | 93.4 | 104.8 | |
| | １年間で体重増減３Kg以上 | 2,078 | 796 | 38.3 | 547 | 145.5 | 135.6 | 156.0 | ▲ | 695 | 114.6 | 106.7 | 122.8 | ▲ |
| | 食べる速度が速い | 2,174 | 708 | 32.6 | 780 | 90.8 | 84.2 | 97.8 | ▽ | 802 | 88.3 | 81.9 | 95.1 | ▽ |
| | 週３回以上就寝前夕食 | 2,173 | 802 | 36.9 | 835 | 96.0 | 89.5 | 102.9 | | 869 | 92.3 | 86.0 | 98.9 | ▽ |
| | 週３回以上夕食後間食 | 2,075 | 397 | 19.1 | 311 | 127.5 | 115.3 | 140.7 | ▲ | 336 | 118.1 | 106.7 | 130.3 | ▲ |
| | 週３回以上朝食を抜く | 2,170 | 776 | 35.8 | 476 | 163.2 | 151.9 | 175.1 | ▲ | 681 | 113.9 | 106.0 | 122.2 | ▲ |
| | 飲酒の頻度　毎日 | 2,449 | 873 | 35.6 | 965 | 90.4 | 84.5 | 96.6 | ▽ | 852 | 102.5 | 95.8 | 109.5 | |
| | 飲酒の頻度　時々 | 2,449 | 1,276 | 52.1 | 775 | 164.6 | 155.7 | 173.9 | ▲ | 1,043 | 122.4 | 115.7 | 129.3 | ▲ |
| | 飲酒の頻度　飲まない | 2,449 | 300 | 12.2 | 708 | 42.4 | 37.7 | 47.4 | ▽ | 554 | 54.1 | 48.2 | 60.6 | ▽ |
| | １日飲酒量　１合未満 | 2,289 | 559 | 24.4 | 870 | 64.2 | 59.0 | 69.8 | ▽ | 656 | 85.2 | 78.3 | 92.6 | ▽ |
| | １日飲酒量　１～２合未満 | 2,289 | 734 | 32.1 | 813 | 90.3 | 83.9 | 97.1 | ▽ | 822 | 89.3 | 82.9 | 96.0 | ▽ |
| | １日飲酒量　２～３合未満 | 2,289 | 475 | 20.8 | 447 | 106.3 | 97.0 | 116.3 | | 511 | 93.0 | 84.8 | 101.7 | |
| | １日飲酒量　３合以上 | 2,289 | 521 | 22.8 | 159 | 327.7 | 300.2 | 357.1 | ▲ | 300 | 173.8 | 159.2 | 189.3 | ▲ |
| | 睡眠による休養が取れない | 2,166 | 661 | 30.5 | 836 | 79.1 | 73.2 | 85.3 | ▽ | 850 | 77.7 | 71.9 | 83.9 | ▽ |
| | 生活習慣　改善意欲ない | 2,544 | 442 | 17.4 | 739 | 59.8 | 54.4 | 65.7 | ▽ | 612 | 72.3 | 65.7 | 79.3 | ▽ |
| | 生活習慣　改善する(6か月以内) | 2,544 | 1,045 | 41.1 | 848 | 123.2 | 115.8 | 130.9 | ▲ | 752 | 139.0 | 130.7 | 147.6 | ▲ |
| | 生活習慣　改善する(1か月以内) | 2,544 | 301 | 11.8 | 341 | 88.3 | 78.6 | 98.9 | ▽ | 406 | 74.1 | 66.0 | 83.0 | ▽ |
| | 生活習慣　取組み済(6か月未満) | 2,544 | 147 | 5.8 | 226 | 64.9 | 54.8 | 76.3 | ▽ | 261 | 56.3 | 47.6 | 66.2 | ▽ |
| | 生活習慣　取組み済(6か月以上) | 2,544 | 609 | 23.9 | 390 | 156.2 | 144.0 | 169.1 | ▲ | 513 | 118.7 | 109.4 | 128.5 | ▲ |
| | 保健指導利用しない | 2,164 | 1,136 | 52.5 | 1,443 | 78.7 | 74.2 | 83.5 | ▽ | 1,298 | 87.5 | 82.5 | 92.8 | ▽ |
| 女性 | 服薬　高血圧症 | 2,608 | 562 | 21.5 | 328 | 171.2 | 157.3 | 186.0 | ▲ | 458 | 122.7 | 112.7 | 133.2 | ▲ |
| | 服薬　糖尿病 | 2,608 | 78 | 3.0 | 65 | 120.4 | 95.2 | 150.3 | | 92 | 85.1 | 67.3 | 106.2 | |
| | 服薬　脂質異常症 | 2,608 | 221 | 8.5 | 280 | 78.8 | 68.8 | 90.0 | ▽ | 273 | 80.9 | 70.6 | 92.4 | ▽ |
| | 喫煙 | 2,608 | 272 | 10.4 | 294 | 92.5 | 81.9 | 104.2 | | 305 | 89.3 | 79.0 | 100.5 | |
| | 20歳時体重から10kg以上増加 | 1,774 | 768 | 43.3 | 476 | 161.3 | 150.1 | 173.1 | ▲ | 692 | 111.0 | 103.3 | 119.2 | ▲ |
| | １回30 分以上の運動習慣なし | 1,771 | 1,399 | 79.0 | 1,406 | 99.5 | 94.4 | 104.9 | | 1,390 | 100.7 | 95.5 | 106.1 | |
| | １日１時間以上身体活動なし | 1,771 | 1,186 | 67.0 | 1,069 | 111.0 | 104.7 | 117.5 | ▲ | 1,135 | 104.5 | 98.6 | 110.6 | |
| | 歩行速度遅い | 1,767 | 992 | 56.1 | 991 | 100.1 | 94.0 | 106.6 | | 992 | 100.0 | 93.8 | 106.4 | |
| | １年間で体重増減３Kg以上 | 1,637 | 477 | 29.1 | 367 | 130.1 | 118.7 | 142.3 | ▲ | 484 | 98.5 | 89.8 | 107.7 | |
| | 食べる速度が速い | 1,769 | 518 | 29.3 | 495 | 104.6 | 95.8 | 114.0 | | 578 | 89.6 | 82.1 | 97.7 | ▽ |
| | 週３回以上就寝前夕食 | 1,765 | 469 | 26.6 | 356 | 131.7 | 120.0 | 144.2 | ▲ | 456 | 102.9 | 93.8 | 112.6 | |
| | 週３回以上夕食後間食 | 1,643 | 399 | 24.3 | 327 | 122.1 | 110.4 | 134.7 | ▲ | 355 | 112.4 | 101.6 | 123.9 | ▲ |
| | 週３回以上朝食を抜く | 1,761 | 523 | 29.7 | 231 | 226.3 | 207.3 | 246.6 | ▲ | 414 | 126.4 | 115.8 | 137.8 | ▲ |
| | 飲酒の頻度　毎日 | 1,897 | 250 | 13.2 | 282 | 88.7 | 78.0 | 100.4 | | 235 | 106.5 | 93.7 | 120.5 | |
| | 飲酒の頻度　時々 | 1,897 | 651 | 34.3 | 562 | 115.8 | 107.1 | 125.1 | ▲ | 621 | 104.8 | 96.9 | 113.2 | |
| | 飲酒の頻度　飲まない | 1,897 | 996 | 52.5 | 1,053 | 94.6 | 88.8 | 100.6 | | 1,041 | 95.7 | 89.8 | 101.8 | |
| | １日飲酒量　１合未満 | 1,109 | 635 | 57.3 | 787 | 80.7 | 74.5 | 87.2 | ▽ | 638 | 99.5 | 91.9 | 107.6 | |
| | １日飲酒量　１～２合未満 | 1,109 | 306 | 27.6 | 238 | 128.6 | 114.6 | 143.8 | ▲ | 295 | 103.7 | 92.4 | 116.0 | |
| | １日飲酒量　２～３合未満 | 1,109 | 114 | 10.3 | 66 | 173.9 | 143.5 | 208.9 | ▲ | 124 | 92.3 | 76.1 | 110.9 | |
| | １日飲酒量　３合以上 | 1,109 | 54 | 4.9 | 18 | 292.0 | 219.4 | 381.0 | ▲ | 52 | 102.9 | 77.3 | 134.2 | |
| | 睡眠による休養が取れない | 1,759 | 603 | 34.3 | 735 | 82.1 | 75.6 | 88.9 | ▽ | 754 | 79.9 | 73.7 | 86.6 | ▽ |
| | 生活習慣　改善意欲ない | 2,218 | 308 | 13.9 | 504 | 61.2 | 54.5 | 68.4 | ▽ | 465 | 66.3 | 59.1 | 74.1 | ▽ |
| | 生活習慣　改善する(6か月以内) | 2,218 | 874 | 39.4 | 851 | 102.8 | 96.1 | 109.8 | | 661 | 132.2 | 123.6 | 141.3 | ▲ |
| | 生活習慣　改善する(1か月以内) | 2,218 | 307 | 13.8 | 361 | 85.0 | 75.8 | 95.1 | ▽ | 395 | 77.8 | 69.3 | 87.0 | ▽ |
| | 生活習慣　取組み済(6か月未満) | 2,218 | 158 | 7.1 | 213 | 74.2 | 63.1 | 86.8 | ▽ | 260 | 60.7 | 51.6 | 71.0 | ▽ |
| | 生活習慣　取組み済(6か月以上) | 2,218 | 571 | 25.7 | 290 | 196.9 | 181.0 | 213.7 | ▲ | 438 | 130.4 | 120.0 | 141.6 | ▲ |
| | 保健指導利用しない | 1,764 | 982 | 55.7 | 1,071 | 91.7 | 86.1 | 97.6 | ▽ | 1,001 | 98.1 | 92.1 | 104.5 | |

・判定区分　▲：基準集団（全国または沖縄県）と比べて、該当者が有意に多い　（標準化該当比＞100　かつ　95%信頼区間　下限値＞100）

▽：基準集団（全国または沖縄県）と比べて、該当者が有意に少ない　（標準化該当比＜100　かつ　95%信頼区間上限値＜100）

# 宮古島市　質問票の状況, 65-74歳（2017年）

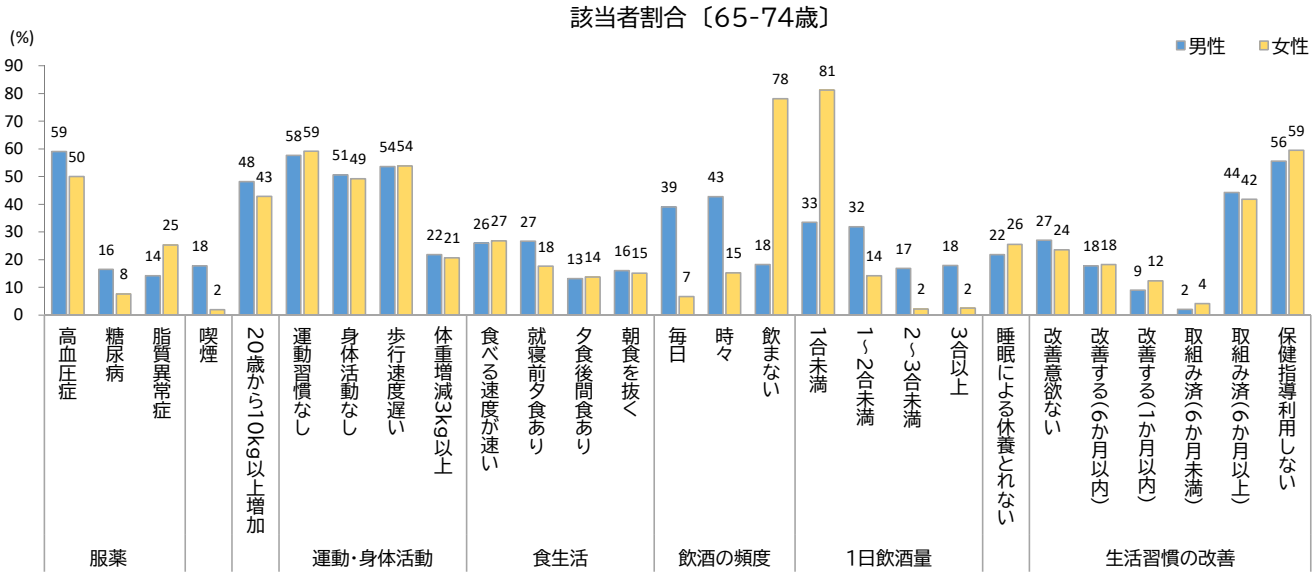


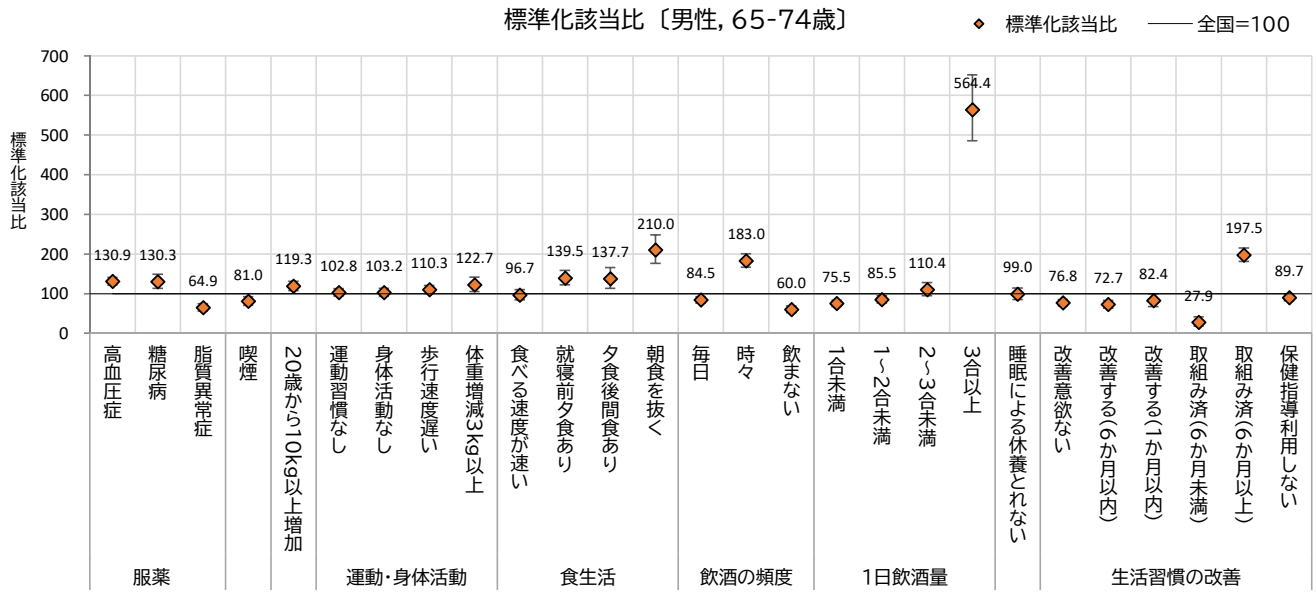


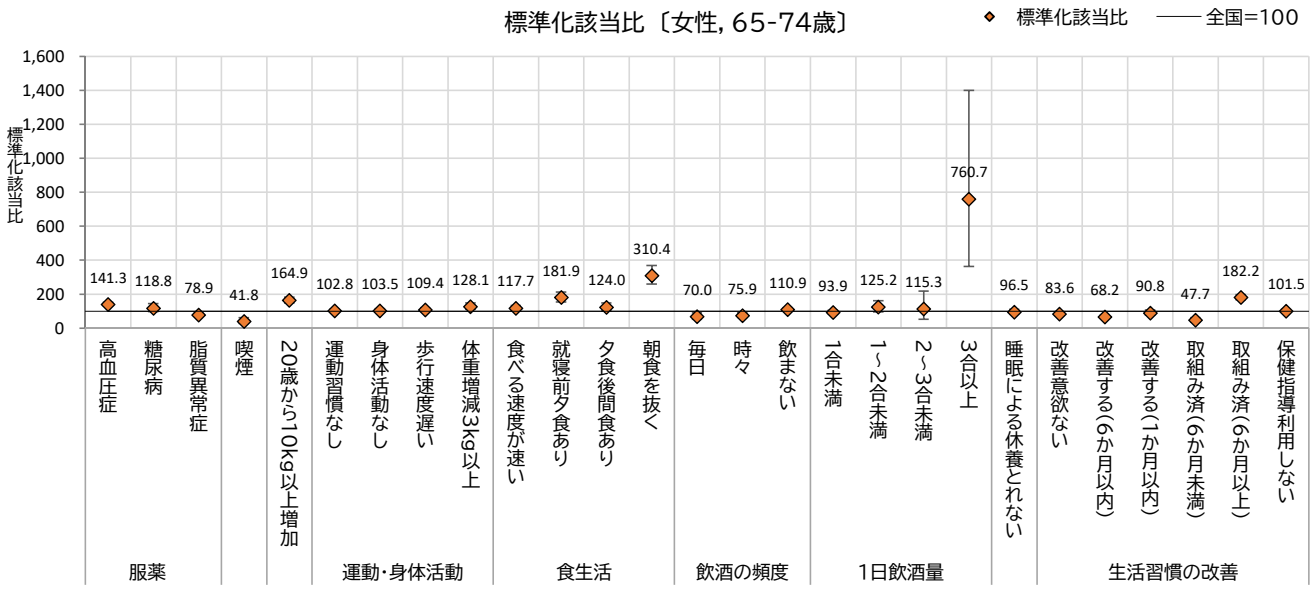


※標準化該当比が100より大きい場合は、基準集団(全国)より該当者が多く、100より小さい場合は少ないことを意味します。
ただし、統計学的に有意に高い(低い)かは、右表の判定区分をご確認ください。

## 宮古島市（65-74歳）

| | | 回答者 | 該当者 | | 対全国（全国=100） | | | | | 対沖縄県（沖縄県=100） | | | | |
|---|---|---|---|---|---|---|---|---|---|---|---|---|---|---|
| | | | | | 期待数 | 標準化 | 95%信頼区間 | | 判定 | 期待数 | 標準化 | 95%信頼区間 | | 判定 |
| | | （人） | （人） | （%） | （人） | 該当比 | 下限値 | 上限値 | 区分 | （人） | 該当比 | 下限値 | 上限値 | 区分 |
| 男性 | 服薬　高血圧症 | 1,297 | 766 | 59.1 | 585 | 130.9 | 121.8 | 140.6 | ▲ | 665 | 115.1 | 107.1 | 123.6 | ▲ |
| | 服薬　糖尿病 | 1,297 | 214 | 16.5 | 164 | 130.3 | 113.5 | 149.0 | ▲ | 188 | 114.1 | 99.3 | 130.5 | |
| | 服薬　脂質異常症 | 1,297 | 184 | 14.2 | 284 | 64.9 | 55.8 | 75.0 | ▽ | 293 | 62.9 | 54.1 | 72.6 | ▽ |
| | 喫煙 | 1,297 | 230 | 17.7 | 284 | 81.0 | 70.9 | 92.2 | ▽ | 228 | 101.1 | 88.4 | 115.0 | |
| | 20歳時体重から10kg以上増加 | 849 | 409 | 48.2 | 343 | 119.3 | 108.0 | 131.4 | ▲ | 426 | 96.1 | 87.0 | 105.9 | |
| | １回30分以上の運動習慣なし | 852 | 491 | 57.6 | 478 | 102.8 | 93.9 | 112.3 | | 416 | 118.1 | 107.9 | 129.0 | ▲ |
| | １日１時間以上身体活動なし | 850 | 430 | 50.6 | 417 | 103.2 | 93.7 | 113.4 | | 427 | 100.7 | 91.4 | 110.7 | |
| | 歩行速度遅い | 849 | 455 | 53.6 | 412 | 110.3 | 100.4 | 120.9 | ▲ | 435 | 104.6 | 95.2 | 114.7 | |
| | １年間で体重増減３Kg以上 | 830 | 181 | 21.8 | 147 | 122.7 | 105.5 | 142.0 | ▲ | 186 | 97.5 | 83.9 | 112.8 | |
| | 食べる速度が速い | 852 | 221 | 25.9 | 228 | 96.7 | 84.4 | 110.4 | | 245 | 90.2 | 78.7 | 103.0 | |
| | 週３回以上就寝前夕食 | 848 | 226 | 26.7 | 162 | 139.5 | 121.9 | 159.0 | ▲ | 216 | 104.6 | 91.4 | 119.1 | |
| | 週３回以上夕食後間食 | 829 | 109 | 13.1 | 79 | 137.7 | 113.0 | 166.1 | ▲ | 95 | 114.7 | 94.2 | 138.3 | |
| | 週３回以上朝食を抜く | 845 | 135 | 16.0 | 64 | 210.0 | 176.1 | 248.6 | ▲ | 127 | 106.4 | 89.2 | 125.9 | |
| | 飲酒の頻度　毎日 | 1,101 | 430 | 39.1 | 509 | 84.5 | 76.7 | 92.8 | ▽ | 361 | 119.1 | 108.1 | 130.9 | ▲ |
| | 飲酒の頻度　時々 | 1,101 | 470 | 42.7 | 257 | 183.0 | 166.8 | 200.3 | ▲ | 409 | 114.9 | 104.8 | 125.8 | ▲ |
| | 飲酒の頻度　飲まない | 1,101 | 201 | 18.3 | 335 | 60.0 | 52.0 | 68.9 | ▽ | 331 | 60.7 | 52.6 | 69.7 | ▽ |
| | １日飲酒量　１合未満 | 1,032 | 345 | 33.4 | 457 | 75.5 | 67.7 | 83.9 | ▽ | 416 | 82.9 | 74.4 | 92.1 | ▽ |
| | １日飲酒量　１～２合未満 | 1,032 | 329 | 31.9 | 385 | 85.5 | 76.5 | 95.3 | ▽ | 381 | 86.3 | 77.3 | 96.2 | ▽ |
| | １日飲酒量　２～３合未満 | 1,032 | 174 | 16.9 | 158 | 110.4 | 94.6 | 128.1 | | 158 | 110.2 | 94.4 | 127.9 | |
| | １日飲酒量　３合以上 | 1,032 | 184 | 17.8 | 33 | 564.4 | 485.8 | 652.1 | ▲ | 77 | 239.1 | 205.8 | 276.3 | ▲ |
| | 睡眠による休養が取れない | 843 | 184 | 21.8 | 186 | 99.0 | 85.3 | 114.4 | | 231 | 79.7 | 68.6 | 92.1 | ▽ |
| | 生活習慣　改善意欲ない | 1,213 | 327 | 27.0 | 426 | 76.8 | 68.7 | 85.6 | ▽ | 419 | 78.0 | 69.7 | 86.9 | ▽ |
| | 生活習慣　改善する(6か月以内) | 1,213 | 216 | 17.8 | 297 | 72.7 | 63.3 | 83.1 | ▽ | 181 | 119.2 | 103.8 | 136.2 | ▲ |
| | 生活習慣　改善する(1か月以内) | 1,213 | 109 | 9.0 | 132 | 82.4 | 67.7 | 99.4 | ▽ | 172 | 63.4 | 52.1 | 76.5 | ▽ |
| | 生活習慣　取組み済(6か月未満) | 1,213 | 24 | 2.0 | 86 | 27.9 | 17.9 | 41.5 | ▽ | 111 | 21.6 | 13.8 | 32.2 | ▽ |
| | 生活習慣　取組み済(6か月以上) | 1,213 | 537 | 44.3 | 272 | 197.5 | 181.1 | 214.9 | ▲ | 330 | 163.0 | 149.5 | 177.3 | ▲ |
| | 保健指導利用しない | 843 | 468 | 55.5 | 522 | 89.7 | 81.7 | 98.2 | ▽ | 483 | 96.8 | 88.2 | 106.0 | |
| 女性 | 服薬　高血圧症 | 1,363 | 681 | 50.0 | 482 | 141.3 | 130.9 | 152.3 | ▲ | 574 | 118.7 | 109.9 | 127.9 | ▲ |
| | 服薬　糖尿病 | 1,363 | 104 | 7.6 | 88 | 118.8 | 97.1 | 144.0 | | 116 | 89.7 | 73.3 | 108.6 | |
| | 服薬　脂質異常症 | 1,363 | 345 | 25.3 | 437 | 78.9 | 70.8 | 87.7 | ▽ | 424 | 81.3 | 72.9 | 90.3 | ▽ |
| | 喫煙 | 1,363 | 26 | 1.9 | 62 | 41.8 | 27.3 | 61.2 | ▽ | 40 | 65.8 | 42.9 | 96.3 | ▽ |
| | 20歳時体重から10kg以上増加 | 870 | 373 | 42.9 | 226 | 164.9 | 148.6 | 182.5 | ▲ | 372 | 100.3 | 90.4 | 111.1 | |
| | １回30 分以上の運動習慣なし | 873 | 516 | 59.1 | 502 | 102.8 | 94.1 | 112.1 | | 487 | 106.0 | 97.1 | 115.6 | |
| | １日１時間以上身体活動なし | 870 | 428 | 49.2 | 413 | 103.5 | 94.0 | 113.8 | | 433 | 98.9 | 89.8 | 108.7 | |
| | 歩行速度遅い | 869 | 468 | 53.9 | 428 | 109.4 | 99.7 | 119.8 | | 426 | 109.8 | 100.1 | 120.2 | ▲ |
| | １年間で体重増減３Kg以上 | 858 | 177 | 20.6 | 138 | 128.1 | 110.0 | 148.5 | ▲ | 183 | 96.9 | 83.1 | 112.2 | |
| | 食べる速度が速い | 871 | 233 | 26.8 | 198 | 117.7 | 103.1 | 133.8 | ▲ | 253 | 92.1 | 80.6 | 104.7 | |
| | 週３回以上就寝前夕食 | 867 | 153 | 17.6 | 84 | 181.9 | 154.2 | 213.1 | ▲ | 144 | 106.3 | 90.1 | 124.5 | |
| | 週３回以上夕食後間食 | 860 | 118 | 13.7 | 95 | 124.0 | 102.7 | 148.5 | ▲ | 124 | 95.5 | 79.1 | 114.4 | |
| | 週３回以上朝食を抜く | 865 | 131 | 15.1 | 42 | 310.4 | 259.5 | 368.3 | ▲ | 94 | 139.3 | 116.5 | 165.3 | ▲ |
| | 飲酒の頻度　毎日 | 873 | 58 | 6.6 | 83 | 70.0 | 53.2 | 90.5 | ▽ | 37 | 158.5 | 120.3 | 204.9 | ▲ |
| | 飲酒の頻度　時々 | 873 | 133 | 15.2 | 175 | 75.9 | 63.5 | 89.9 | ▽ | 133 | 99.7 | 83.5 | 118.1 | |
| | 飲酒の頻度　飲まない | 873 | 682 | 78.1 | 615 | 110.9 | 102.7 | 119.6 | ▲ | 703 | 97.0 | 89.9 | 104.6 | |
| | １日飲酒量　１合未満 | 410 | 333 | 81.2 | 355 | 93.9 | 84.1 | 104.6 | | 338 | 98.6 | 88.3 | 109.7 | |
| | １日飲酒量　１～２合未満 | 410 | 58 | 14.1 | 46 | 125.2 | 95.1 | 161.9 | | 53 | 110.1 | 83.6 | 142.3 | |
| | １日飲酒量　２～３合未満 | 410 | 9 | 2.2 | 8 | 115.3 | 52.6 | 219.0 | | 14 | 64.3 | 29.4 | 122.1 | |
| | １日飲酒量　３合以上 | 410 | 10 | 2.4 | 1 | 760.7 | 364.2 | 1399.0 | ▲ | 5 | 183.7 | 87.9 | 337.8 | |
| | 睡眠による休養が取れない | 865 | 221 | 25.5 | 229 | 96.5 | 84.2 | 110.1 | | 266 | 82.9 | 72.4 | 94.6 | ▽ |
| | 生活習慣　改善意欲ない | 1,273 | 300 | 23.6 | 359 | 83.6 | 74.4 | 93.6 | ▽ | 427 | 70.2 | 62.5 | 78.6 | ▽ |
| | 生活習慣　改善する(6か月以内) | 1,273 | 232 | 18.2 | 340 | 68.2 | 59.7 | 77.6 | ▽ | 187 | 124.0 | 108.6 | 141.1 | ▲ |
| | 生活習慣　改善する(1か月以内) | 1,273 | 157 | 12.3 | 173 | 90.8 | 77.1 | 106.2 | | 195 | 80.5 | 68.4 | 94.1 | ▽ |
| | 生活習慣　取組み済(6か月未満) | 1,273 | 52 | 4.1 | 109 | 47.7 | 35.7 | 62.6 | ▽ | 141 | 36.9 | 27.6 | 48.4 | ▽ |
| | 生活習慣　取組み済(6か月以上) | 1,273 | 532 | 41.8 | 292 | 182.2 | 167.0 | 198.3 | ▲ | 323 | 164.8 | 151.1 | 179.5 | ▲ |
| | 保健指導利用しない | 863 | 513 | 59.4 | 505 | 101.5 | 92.9 | 110.7 | | 471 | 109.0 | 99.7 | 118.8 | |

・判定区分　▲：基準集団（全国または沖縄県）と比べて、該当者が有意に多い　（標準化該当比＞100　かつ　95%信頼区間　下限値＞100）
▽：基準集団（全国または沖縄県）と比べて、該当者が有意に少ない　（標準化該当比＜100　かつ　95%信頼区間上限値＜100）

# 南城市　質問票の状況, 40-74歳（2017年）

## 該当者割合〔40-74歳〕

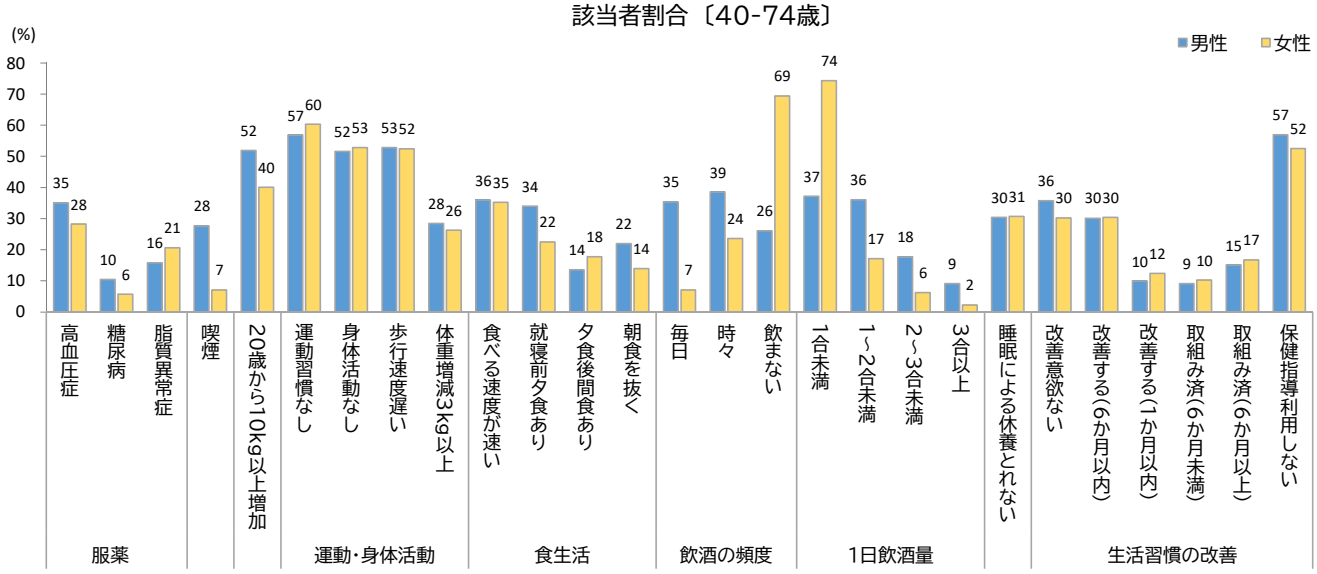


## 標準化該当比〔男性, 40-74歳〕

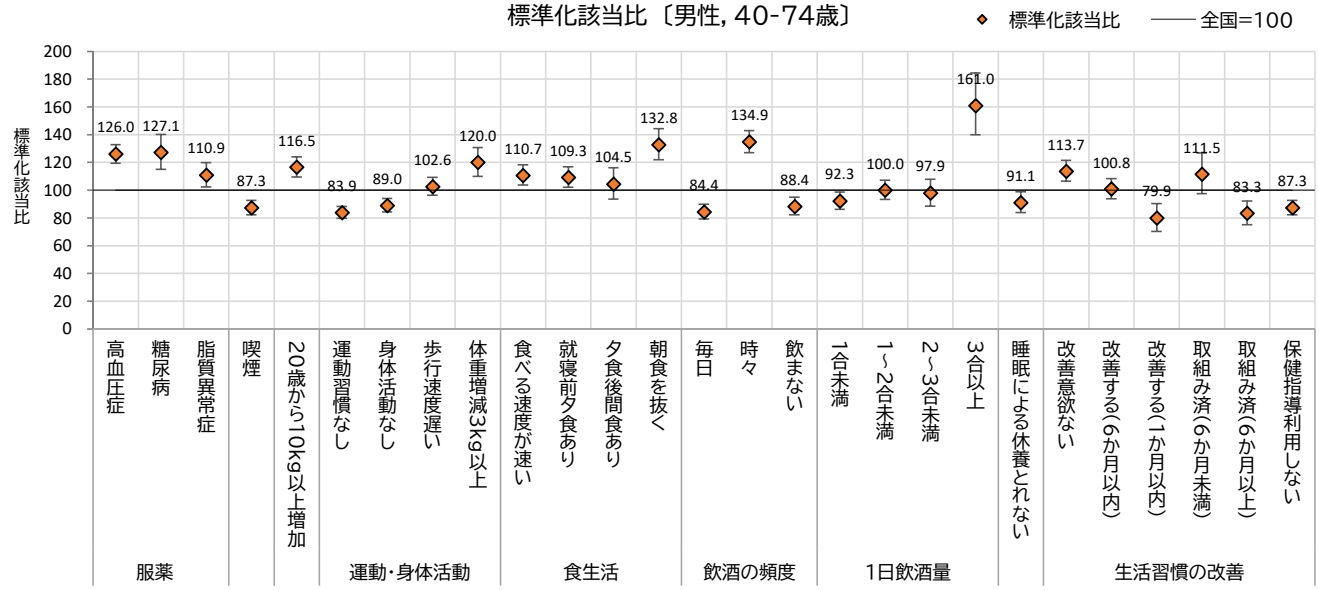


## 標準化該当比〔女性, 40-74歳〕

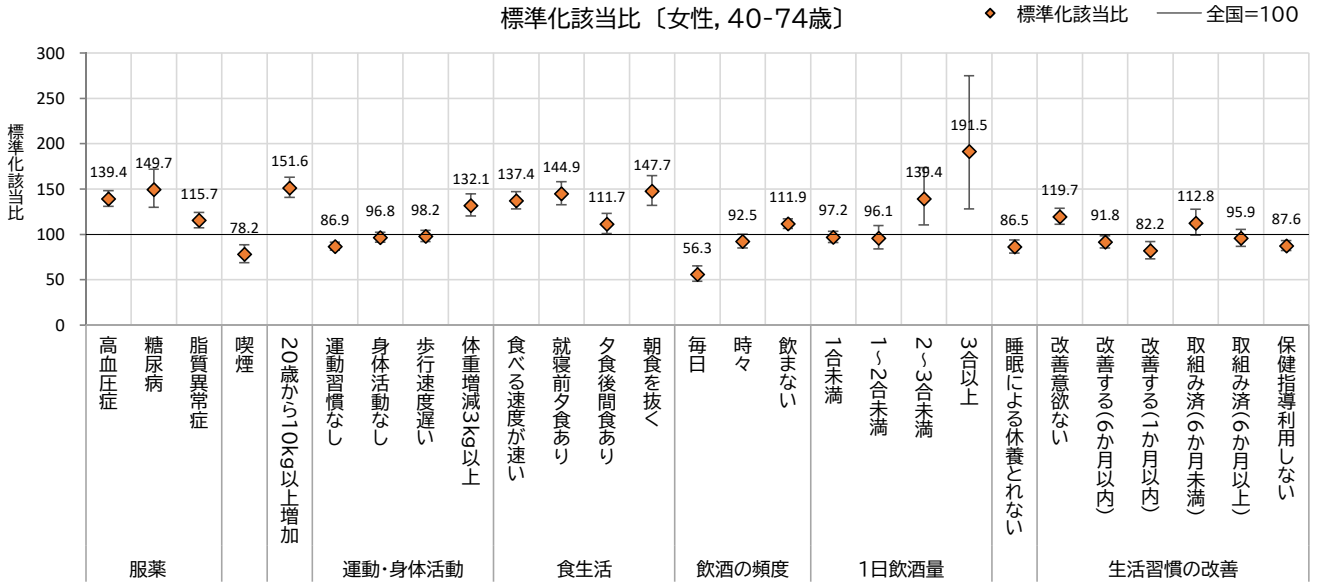


※標準化該当比が100より大きい場合は、基準集団(全国)より該当者が多く、100より小さい場合は少ないことを意味します。
ただし、統計学的に有意に高い(低い)かは、右表の判定区分をご確認ください。

## 南城市（40-74歳）

| | | 回答者 | 該当者 | | 対全国（全国=100） | | | | | 対沖縄県（沖縄県=100） | | | | |
|---|---|---|---|---|---|---|---|---|---|---|---|---|---|---|
| | | | | | 期待数 | 標準化 | 95%信頼区間 | | 判定 | 期待数 | 標準化 | 95%信頼区間 | | 判定 |
| | | （人） | （人） | （%） | （人） | 該当比 | 下限値 | 上限値 | 区分 | （人） | 該当比 | 下限値 | 上限値 | 区分 |
| 男性 | 服薬　高血圧症 | 3,927 | 1,376 | 35.0 | 1,092 | 126.0 | 119.4 | 132.9 | ▲ | 1,311 | 105.0 | 99.5 | 110.7 | |
| | 服薬　糖尿病 | 3,927 | 409 | 10.4 | 322 | 127.1 | 115.1 | 140.1 | ▲ | 364 | 112.4 | 101.8 | 123.9 | ▲ |
| | 服薬　脂質異常症 | 3,927 | 620 | 15.8 | 559 | 110.9 | 102.3 | 119.9 | ▲ | 569 | 109.0 | 100.6 | 117.9 | ▲ |
| | 喫煙 | 3,927 | 1,086 | 27.7 | 1,243 | 87.3 | 82.2 | 92.7 | ▽ | 1,154 | 94.1 | 88.6 | 99.9 | ▽ |
| | 20歳時体重から10kg以上増加 | 1,925 | 999 | 51.9 | 857 | 116.5 | 109.4 | 124.0 | ▲ | 1,022 | 97.8 | 91.8 | 104.0 | |
| | １回30分以上の運動習慣なし | 2,577 | 1,464 | 56.8 | 1,745 | 83.9 | 79.7 | 88.3 | ▽ | 1,623 | 90.2 | 85.7 | 95.0 | ▽ |
| | １日１時間以上身体活動なし | 2,531 | 1,306 | 51.6 | 1,467 | 89.0 | 84.3 | 94.0 | ▽ | 1,481 | 88.2 | 83.5 | 93.1 | ▽ |
| | 歩行速度遅い | 1,907 | 1,007 | 52.8 | 981 | 102.6 | 96.4 | 109.2 | | 1,028 | 98.0 | 92.0 | 104.2 | |
| | １年間で体重増減３Kg以上 | 1,875 | 534 | 28.5 | 445 | 120.0 | 110.0 | 130.6 | ▲ | 563 | 94.8 | 86.9 | 103.2 | |
| | 食べる速度が速い | 2,517 | 904 | 35.9 | 816 | 110.7 | 103.6 | 118.2 | ▲ | 851 | 106.3 | 99.4 | 113.4 | |
| | 週３回以上就寝前夕食 | 2,519 | 857 | 34.0 | 784 | 109.3 | 102.1 | 116.9 | ▲ | 869 | 98.7 | 92.2 | 105.5 | |
| | 週３回以上夕食後間食 | 2,480 | 335 | 13.5 | 321 | 104.5 | 93.6 | 116.3 | | 357 | 93.8 | 84.0 | 104.4 | |
| | 週３回以上朝食を抜く | 2,506 | 551 | 22.0 | 415 | 132.8 | 121.9 | 144.3 | ▲ | 633 | 87.1 | 79.9 | 94.6 | ▽ |
| | 飲酒の頻度　毎日 | 2,898 | 1,025 | 35.4 | 1,214 | 84.4 | 79.4 | 89.8 | ▽ | 984 | 104.2 | 97.9 | 110.7 | |
| | 飲酒の頻度　時々 | 2,898 | 1,116 | 38.5 | 827 | 134.9 | 127.1 | 143.0 | ▲ | 1,175 | 95.0 | 89.5 | 100.7 | |
| | 飲酒の頻度　飲まない | 2,898 | 757 | 26.1 | 857 | 88.4 | 82.2 | 94.9 | ▽ | 739 | 102.4 | 95.2 | 110.0 | |
| | １日飲酒量　１合未満 | 2,283 | 849 | 37.2 | 920 | 92.3 | 86.2 | 98.7 | ▽ | 745 | 114.0 | 106.5 | 121.9 | ▲ |
| | １日飲酒量　１～２合未満 | 2,283 | 823 | 36.0 | 823 | 100.0 | 93.3 | 107.1 | | 827 | 99.5 | 92.8 | 106.5 | |
| | １日飲酒量　２～３合未満 | 2,283 | 402 | 17.6 | 411 | 97.9 | 88.6 | 108.0 | | 455 | 88.3 | 79.9 | 97.4 | ▽ |
| | １日飲酒量　３合以上 | 2,283 | 209 | 9.2 | 130 | 161.0 | 139.9 | 184.4 | ▲ | 256 | 81.6 | 70.9 | 93.4 | ▽ |
| | 睡眠による休養が取れない | 1,904 | 578 | 30.4 | 634 | 91.1 | 83.8 | 98.8 | ▽ | 676 | 85.5 | 78.7 | 92.8 | ▽ |
| | 生活習慣　改善意欲ない | 2,528 | 903 | 35.7 | 794 | 113.7 | 106.4 | 121.4 | ▲ | 712 | 126.9 | 118.7 | 135.4 | ▲ |
| | 生活習慣　改善する(6か月以内) | 2,528 | 762 | 30.1 | 756 | 100.8 | 93.8 | 108.3 | | 605 | 126.1 | 117.3 | 135.3 | ▲ |
| | 生活習慣　改善する(1か月以内) | 2,528 | 251 | 9.9 | 314 | 79.9 | 70.3 | 90.4 | ▽ | 386 | 65.1 | 57.3 | 73.6 | ▽ |
| | 生活習慣　取組み済(6か月未満) | 2,528 | 231 | 9.1 | 207 | 111.5 | 97.6 | 126.8 | | 248 | 93.0 | 81.4 | 105.8 | |
| | 生活習慣　取組み済(6か月以上) | 2,528 | 381 | 15.1 | 457 | 83.3 | 75.2 | 92.1 | ▽ | 577 | 66.0 | 59.5 | 73.0 | ▽ |
| | 保健指導利用しない | 2,009 | 1,144 | 56.9 | 1,310 | 87.3 | 82.4 | 92.6 | ▽ | 1,189 | 96.2 | 90.7 | 101.9 | |
| 女性 | 服薬　高血圧症 | 3,564 | 1,006 | 28.2 | 722 | 139.4 | 130.9 | 148.3 | ▲ | 917 | 109.7 | 103.0 | 116.7 | ▲ |
| | 服薬　糖尿病 | 3,564 | 203 | 5.7 | 136 | 149.7 | 129.8 | 171.8 | ▲ | 185 | 110.0 | 95.4 | 126.2 | |
| | 服薬　脂質異常症 | 3,564 | 736 | 20.7 | 636 | 115.7 | 107.5 | 124.3 | ▲ | 620 | 118.8 | 110.4 | 127.7 | ▲ |
| | 喫煙 | 3,564 | 251 | 7.0 | 321 | 78.2 | 68.9 | 88.6 | ▽ | 312 | 80.4 | 70.8 | 91.0 | ▽ |
| | 20歳時体重から10kg以上増加 | 1,838 | 737 | 40.1 | 486 | 151.6 | 140.8 | 162.9 | ▲ | 744 | 99.0 | 92.0 | 106.4 | |
| | １回30 分以上の運動習慣なし | 2,345 | 1,415 | 60.3 | 1,628 | 86.9 | 82.5 | 91.6 | ▽ | 1,596 | 88.6 | 84.1 | 93.4 | ▽ |
| | １日１時間以上身体活動なし | 2,301 | 1,216 | 52.8 | 1,256 | 96.8 | 91.5 | 102.4 | | 1,326 | 91.7 | 86.6 | 97.0 | ▽ |
| | 歩行速度遅い | 1,820 | 954 | 52.4 | 971 | 98.2 | 92.1 | 104.6 | | 972 | 98.2 | 92.0 | 104.6 | |
| | １年間で体重増減３Kg以上 | 1,765 | 464 | 26.3 | 351 | 132.1 | 120.3 | 144.6 | ▲ | 464 | 100.0 | 91.1 | 109.5 | |
| | 食べる速度が速い | 2,299 | 809 | 35.2 | 589 | 137.4 | 128.1 | 147.2 | ▲ | 714 | 113.3 | 105.7 | 121.4 | ▲ |
| | 週３回以上就寝前夕食 | 2,282 | 512 | 22.4 | 353 | 144.9 | 132.7 | 158.1 | ▲ | 495 | 103.5 | 94.7 | 112.8 | |
| | 週３回以上夕食後間食 | 2,259 | 401 | 17.8 | 359 | 111.7 | 101.0 | 123.2 | ▲ | 414 | 97.0 | 87.7 | 106.9 | |
| | 週３回以上朝食を抜く | 2,279 | 318 | 14.0 | 215 | 147.7 | 131.9 | 164.9 | ▲ | 407 | 78.1 | 69.8 | 87.2 | ▽ |
| | 飲酒の頻度　毎日 | 2,474 | 174 | 7.0 | 309 | 56.3 | 48.2 | 65.3 | ▽ | 218 | 79.7 | 68.3 | 92.5 | ▽ |
| | 飲酒の頻度　時々 | 2,474 | 583 | 23.6 | 630 | 92.5 | 85.2 | 100.3 | | 622 | 93.8 | 86.3 | 101.7 | |
| | 飲酒の頻度　飲まない | 2,474 | 1,717 | 69.4 | 1,535 | 111.9 | 106.6 | 117.3 | ▲ | 1,634 | 105.1 | 100.2 | 110.2 | ▲ |
| | １日飲酒量　１合未満 | 1,282 | 953 | 74.3 | 981 | 97.2 | 91.1 | 103.6 | | 852 | 111.8 | 104.9 | 119.2 | ▲ |
| | １日飲酒量　１～２合未満 | 1,282 | 220 | 17.2 | 229 | 96.1 | 83.9 | 109.7 | | 278 | 79.2 | 69.1 | 90.4 | ▽ |
| | １日飲酒量　２～３合未満 | 1,282 | 80 | 6.2 | 57 | 139.4 | 110.6 | 173.5 | ▲ | 107 | 74.6 | 59.2 | 92.9 | ▽ |
| | １日飲酒量　３合以上 | 1,282 | 29 | 2.3 | 15 | 191.5 | 128.2 | 275.0 | ▲ | 45 | 64.7 | 43.3 | 92.9 | ▽ |
| | 睡眠による休養が取れない | 1,797 | 552 | 30.7 | 638 | 86.5 | 79.5 | 94.0 | ▽ | 682 | 80.9 | 74.3 | 88.0 | ▽ |
| | 生活習慣　改善意欲ない | 2,413 | 728 | 30.2 | 608 | 119.7 | 111.2 | 128.7 | ▲ | 642 | 113.3 | 105.3 | 121.9 | ▲ |
| | 生活習慣　改善する(6か月以内) | 2,413 | 734 | 30.4 | 800 | 91.8 | 85.2 | 98.6 | ▽ | 556 | 132.0 | 122.6 | 141.9 | ▲ |
| | 生活習慣　改善する(1か月以内) | 2,413 | 299 | 12.4 | 364 | 82.2 | 73.2 | 92.1 | ▽ | 402 | 74.3 | 66.1 | 83.2 | ▽ |
| | 生活習慣　取組み済(6か月未満) | 2,413 | 248 | 10.3 | 220 | 112.8 | 99.2 | 127.7 | | 276 | 89.9 | 79.1 | 101.8 | |
| | 生活習慣　取組み済(6か月以上) | 2,413 | 404 | 16.7 | 421 | 95.9 | 86.7 | 105.7 | | 537 | 75.3 | 68.1 | 83.0 | ▽ |
| | 保健指導利用しない | 1,879 | 986 | 52.5 | 1,126 | 87.6 | 82.2 | 93.2 | ▽ | 1,051 | 93.8 | 88.0 | 99.8 | ▽ |

・判定区分　▲：基準集団（全国または沖縄県）と比べて、該当者が有意に多い　（標準化該当比＞100　かつ　95%信頼区間　下限値＞100）

▽：基準集団（全国または沖縄県）と比べて、該当者が有意に少ない　（標準化該当比＜100　かつ　95%信頼区間上限値＜100）

# 南城市　質問票の状況, 40-64歳（2017年）

## 該当者割合〔40-64歳〕

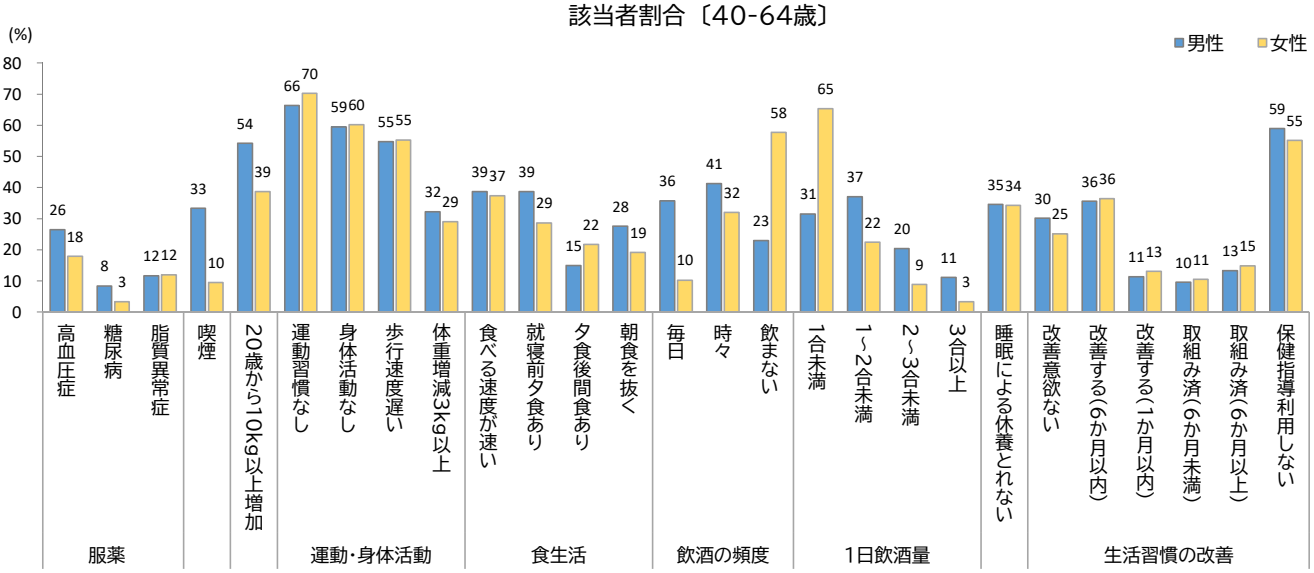


## 標準化該当比〔男性, 40-64歳〕

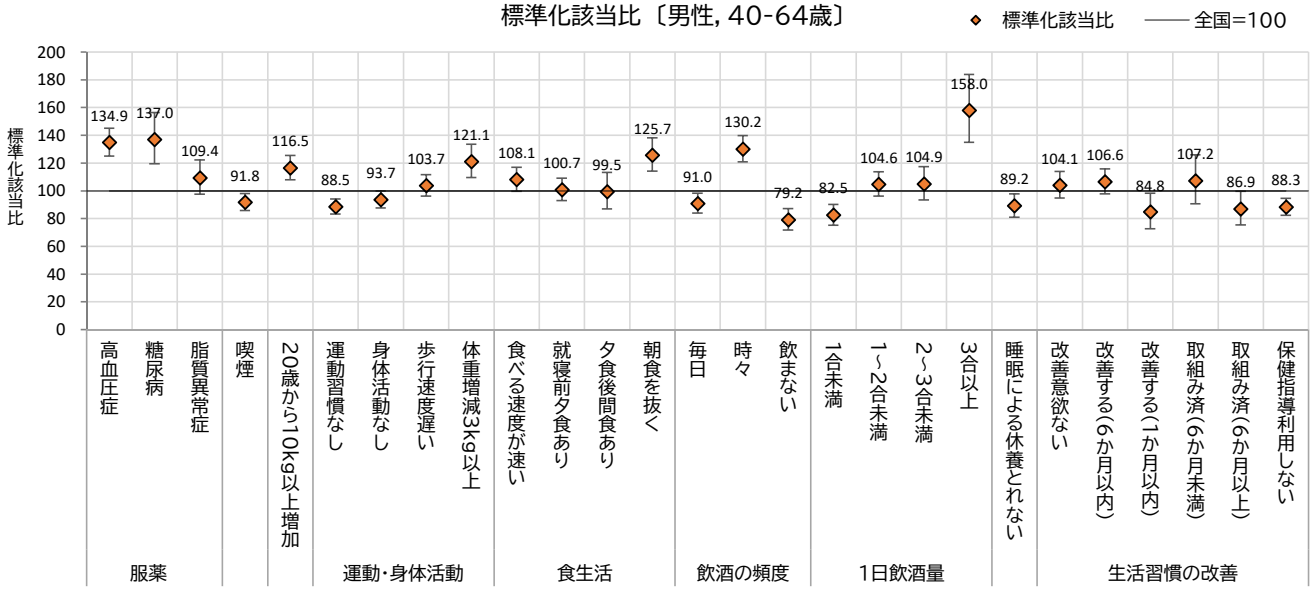


## 標準化該当比〔女性, 40-64歳〕

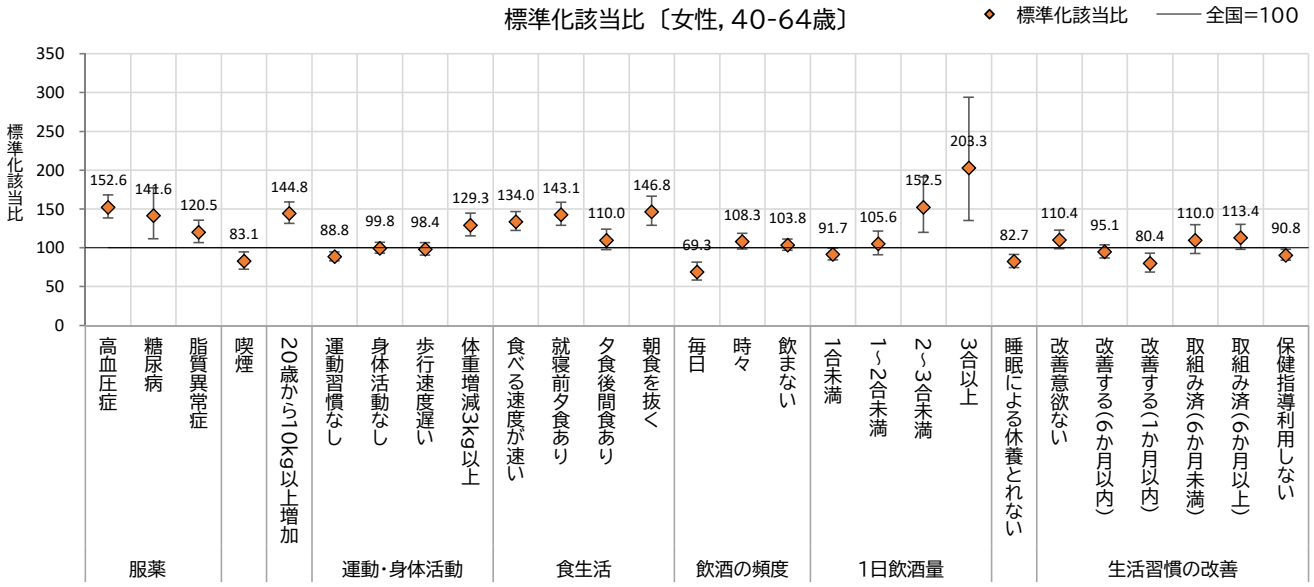


※標準化該当比が100より大きい場合は、基準集団(全国)より該当者が多く、100より小さい場合は少ないことを意味します。
ただし、統計学的に有意に高い(低い)かは、右表の判定区分をご確認ください。

## 南城市（40-64歳）

| | | 回答者 | 該当者 | | 対全国（全国=100） | | | | | 対沖縄県（沖縄県=100） | | | | |
|---|---|---|---|---|---|---|---|---|---|---|---|---|---|---|
| | | （人） | （人） | （%） | 期待数（人） | 標準化該当比 | 95%信頼区間 下限値 | 95%信頼区間 上限値 | 判定区分 | 期待数（人） | 標準化該当比 | 95%信頼区間 下限値 | 95%信頼区間 上限値 | 判定区分 |
| 男性 | 服薬　高血圧症 | 2,667 | 705 | 26.4 | 523 | 134.9 | 125.1 | 145.2 | ▲ | 663 | 106.3 | 98.6 | 114.4 | |
| | 服薬　糖尿病 | 2,667 | 222 | 8.3 | 162 | 137.0 | 119.6 | 156.3 | ▲ | 181 | 122.4 | 106.8 | 139.6 | ▲ |
| | 服薬　脂質異常症 | 2,667 | 310 | 11.6 | 283 | 109.4 | 97.6 | 122.3 | | 284 | 109.2 | 97.4 | 122.0 | |
| | 喫煙 | 2,667 | 889 | 33.3 | 969 | 91.8 | 85.8 | 98.0 | ▽ | 934 | 95.2 | 89.1 | 101.7 | |
| | 20歳時体重から10kg以上増加 | 1,297 | 703 | 54.2 | 604 | 116.5 | 108.0 | 125.4 | ▲ | 707 | 99.4 | 92.2 | 107.1 | |
| | １回30分以上の運動習慣なし | 1,595 | 1,059 | 66.4 | 1,196 | 88.5 | 83.3 | 94.0 | ▽ | 1,145 | 92.5 | 87.0 | 98.3 | ▽ |
| | １日１時間以上身体活動なし | 1,569 | 933 | 59.5 | 996 | 93.7 | 87.8 | 99.9 | ▽ | 998 | 93.5 | 87.6 | 99.6 | ▽ |
| | 歩行速度遅い | 1,283 | 703 | 54.8 | 678 | 103.7 | 96.2 | 111.7 | | 708 | 99.3 | 92.1 | 106.9 | |
| | １年間で体重増減３Kg以上 | 1,262 | 407 | 32.3 | 336 | 121.1 | 109.6 | 133.5 | ▲ | 426 | 95.5 | 86.4 | 105.2 | |
| | 食べる速度が速い | 1,569 | 608 | 38.8 | 563 | 108.1 | 99.7 | 117.0 | | 579 | 105.1 | 96.9 | 113.8 | |
| | 週３回以上就寝前夕食 | 1,567 | 607 | 38.7 | 603 | 100.7 | 92.9 | 109.1 | | 627 | 96.9 | 89.3 | 104.9 | |
| | 週３回以上夕食後間食 | 1,541 | 230 | 14.9 | 231 | 99.5 | 87.1 | 113.2 | | 250 | 92.1 | 80.6 | 104.8 | |
| | 週３回以上朝食を抜く | 1,565 | 432 | 27.6 | 344 | 125.7 | 114.1 | 138.1 | ▲ | 492 | 87.8 | 79.7 | 96.5 | ▽ |
| | 飲酒の頻度　毎日 | 1,803 | 644 | 35.7 | 708 | 91.0 | 84.1 | 98.3 | ▽ | 626 | 102.8 | 95.0 | 111.1 | |
| | 飲酒の頻度　時々 | 1,803 | 745 | 41.3 | 572 | 130.2 | 121.0 | 139.9 | ▲ | 768 | 96.9 | 90.1 | 104.2 | |
| | 飲酒の頻度　飲まない | 1,803 | 414 | 23.0 | 523 | 79.2 | 71.8 | 87.2 | ▽ | 408 | 101.4 | 91.9 | 111.7 | |
| | １日飲酒量　１合未満 | 1,496 | 471 | 31.5 | 571 | 82.5 | 75.2 | 90.3 | ▽ | 427 | 110.4 | 100.6 | 120.8 | ▲ |
| | １日飲酒量　１～２合未満 | 1,496 | 554 | 37.0 | 529 | 104.6 | 96.1 | 113.7 | | 537 | 103.2 | 94.8 | 112.2 | |
| | １日飲酒量　２～３合未満 | 1,496 | 305 | 20.4 | 291 | 104.9 | 93.5 | 117.4 | | 335 | 91.1 | 81.1 | 101.9 | |
| | １日飲酒量　３合以上 | 1,496 | 166 | 11.1 | 105 | 158.0 | 134.9 | 183.9 | ▲ | 198 | 83.9 | 71.7 | 97.7 | ▽ |
| | 睡眠による休養が取れない | 1,284 | 444 | 34.6 | 498 | 89.2 | 81.1 | 97.9 | ▽ | 506 | 87.7 | 79.8 | 96.3 | ▽ |
| | 生活習慣　改善意欲ない | 1,538 | 464 | 30.2 | 446 | 104.1 | 94.8 | 114.0 | | 368 | 125.9 | 114.7 | 137.9 | ▲ |
| | 生活習慣　改善する(6か月以内) | 1,538 | 548 | 35.6 | 514 | 106.6 | 97.9 | 115.9 | | 457 | 119.8 | 110.0 | 130.3 | ▲ |
| | 生活習慣　改善する(1か月以内) | 1,538 | 175 | 11.4 | 206 | 84.8 | 72.7 | 98.4 | ▽ | 246 | 71.2 | 61.1 | 82.6 | ▽ |
| | 生活習慣　取組み済(6か月未満) | 1,538 | 147 | 9.6 | 137 | 107.2 | 90.6 | 126.0 | | 158 | 93.1 | 78.6 | 109.4 | |
| | 生活習慣　取組み済(6か月以上) | 1,538 | 204 | 13.3 | 235 | 86.9 | 75.4 | 99.7 | ▽ | 308 | 66.1 | 57.4 | 75.9 | ▽ |
| | 保健指導利用しない | 1,355 | 799 | 59.0 | 905 | 88.3 | 82.3 | 94.6 | ▽ | 814 | 98.1 | 91.4 | 105.2 | |
| 女性 | 服薬　高血圧症 | 2,296 | 412 | 17.9 | 270 | 152.6 | 138.2 | 168.1 | ▲ | 380 | 108.4 | 98.2 | 119.4 | |
| | 服薬　糖尿病 | 2,296 | 76 | 3.3 | 54 | 141.6 | 111.6 | 177.3 | ▲ | 76 | 99.9 | 78.7 | 125.0 | |
| | 服薬　脂質異常症 | 2,296 | 274 | 11.9 | 227 | 120.5 | 106.6 | 135.6 | ▲ | 222 | 123.3 | 109.1 | 138.8 | ▲ |
| | 喫煙 | 2,296 | 219 | 9.5 | 263 | 83.1 | 72.5 | 94.9 | ▽ | 276 | 79.4 | 69.2 | 90.6 | ▽ |
| | 20歳時体重から10kg以上増加 | 1,102 | 427 | 38.7 | 295 | 144.8 | 131.4 | 159.2 | ▲ | 430 | 99.3 | 90.1 | 109.2 | |
| | １回30 分以上の運動習慣なし | 1,299 | 913 | 70.3 | 1,029 | 88.8 | 83.1 | 94.7 | ▽ | 1,016 | 89.9 | 84.2 | 95.9 | ▽ |
| | １日１時間以上身体活動なし | 1,285 | 773 | 60.2 | 775 | 99.8 | 92.9 | 107.1 | | 822 | 94.0 | 87.5 | 100.9 | |
| | 歩行速度遅い | 1,093 | 604 | 55.3 | 614 | 98.4 | 90.7 | 106.6 | | 615 | 98.2 | 90.5 | 106.3 | |
| | １年間で体重増減３Kg以上 | 1,052 | 306 | 29.1 | 237 | 129.3 | 115.2 | 144.6 | ▲ | 312 | 98.0 | 87.3 | 109.6 | |
| | 食べる速度が速い | 1,283 | 480 | 37.4 | 358 | 134.0 | 122.2 | 146.5 | ▲ | 419 | 114.5 | 104.5 | 125.2 | ▲ |
| | 週３回以上就寝前夕食 | 1,283 | 367 | 28.6 | 256 | 143.1 | 128.9 | 158.5 | ▲ | 329 | 111.4 | 100.3 | 123.4 | ▲ |
| | 週３回以上夕食後間食 | 1,258 | 274 | 21.8 | 249 | 110.0 | 97.4 | 123.9 | | 270 | 101.3 | 89.7 | 114.1 | |
| | 週３回以上朝食を抜く | 1,280 | 245 | 19.1 | 167 | 146.8 | 129.0 | 166.4 | ▲ | 299 | 81.8 | 71.9 | 92.8 | ▽ |
| | 飲酒の頻度　毎日 | 1,422 | 146 | 10.3 | 211 | 69.3 | 58.5 | 81.5 | ▽ | 175 | 83.4 | 70.4 | 98.0 | ▽ |
| | 飲酒の頻度　時々 | 1,422 | 455 | 32.0 | 420 | 108.3 | 98.5 | 118.7 | | 464 | 98.0 | 89.2 | 107.4 | |
| | 飲酒の頻度　飲まない | 1,422 | 821 | 57.7 | 791 | 103.8 | 96.8 | 111.1 | | 782 | 104.9 | 97.9 | 112.4 | |
| | １日飲酒量　１合未満 | 845 | 552 | 65.3 | 602 | 91.7 | 84.2 | 99.7 | ▽ | 491 | 112.5 | 103.3 | 122.2 | ▲ |
| | １日飲酒量　１～２合未満 | 845 | 190 | 22.5 | 180 | 105.6 | 91.1 | 121.7 | | 222 | 85.4 | 73.7 | 98.5 | ▽ |
| | １日飲酒量　２～３合未満 | 845 | 75 | 8.9 | 49 | 152.5 | 119.9 | 191.1 | ▲ | 93 | 81.0 | 63.7 | 101.5 | |
| | １日飲酒量　３合以上 | 845 | 28 | 3.3 | 14 | 203.3 | 135.1 | 293.9 | ▲ | 39 | 71.5 | 47.5 | 103.4 | |
| | 睡眠による休養が取れない | 1,081 | 371 | 34.3 | 449 | 82.7 | 74.5 | 91.6 | ▽ | 462 | 80.3 | 72.4 | 88.9 | ▽ |
| | 生活習慣　改善意欲ない | 1,338 | 336 | 25.1 | 304 | 110.4 | 98.9 | 122.9 | | 281 | 119.7 | 107.2 | 133.2 | ▲ |
| | 生活習慣　改善する(6か月以内) | 1,338 | 488 | 36.5 | 513 | 95.1 | 86.8 | 103.9 | | 399 | 122.4 | 111.8 | 133.8 | ▲ |
| | 生活習慣　改善する(1か月以内) | 1,338 | 175 | 13.1 | 218 | 80.4 | 68.9 | 93.2 | ▽ | 238 | 73.6 | 63.1 | 85.4 | ▽ |
| | 生活習慣　取組み済(6か月未満) | 1,338 | 141 | 10.5 | 128 | 110.0 | 92.6 | 129.8 | | 157 | 89.9 | 75.7 | 106.0 | |
| | 生活習慣　取組み済(6か月以上) | 1,338 | 198 | 14.8 | 175 | 113.4 | 98.1 | 130.3 | | 264 | 75.0 | 64.9 | 86.2 | ▽ |
| | 保健指導利用しない | 1,142 | 630 | 55.2 | 694 | 90.8 | 83.8 | 98.2 | ▽ | 649 | 97.1 | 89.7 | 105.0 | |

・判定区分　▲：基準集団（全国または沖縄県）と比べて、該当者が有意に多い　（標準化該当比＞100　かつ　95%信頼区間　下限値＞100）

▽：基準集団（全国または沖縄県）と比べて、該当者が有意に少ない　（標準化該当比＜100　かつ　95%信頼区間上限値＜100）

# 南城市　質問票の状況, 65-74歳（2017年）

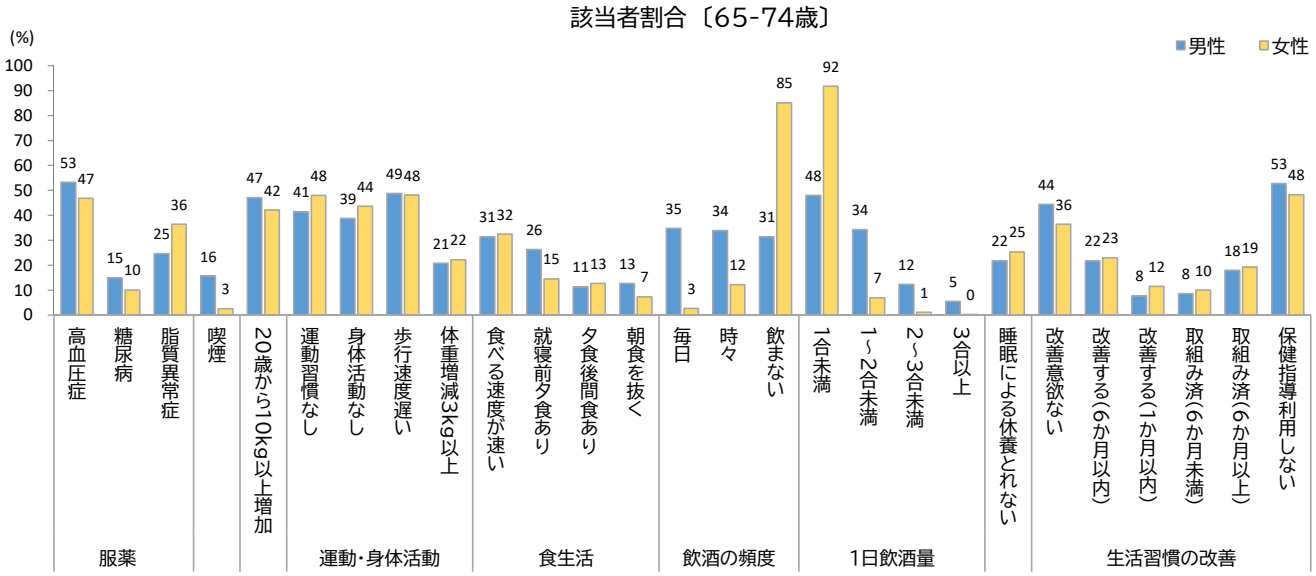


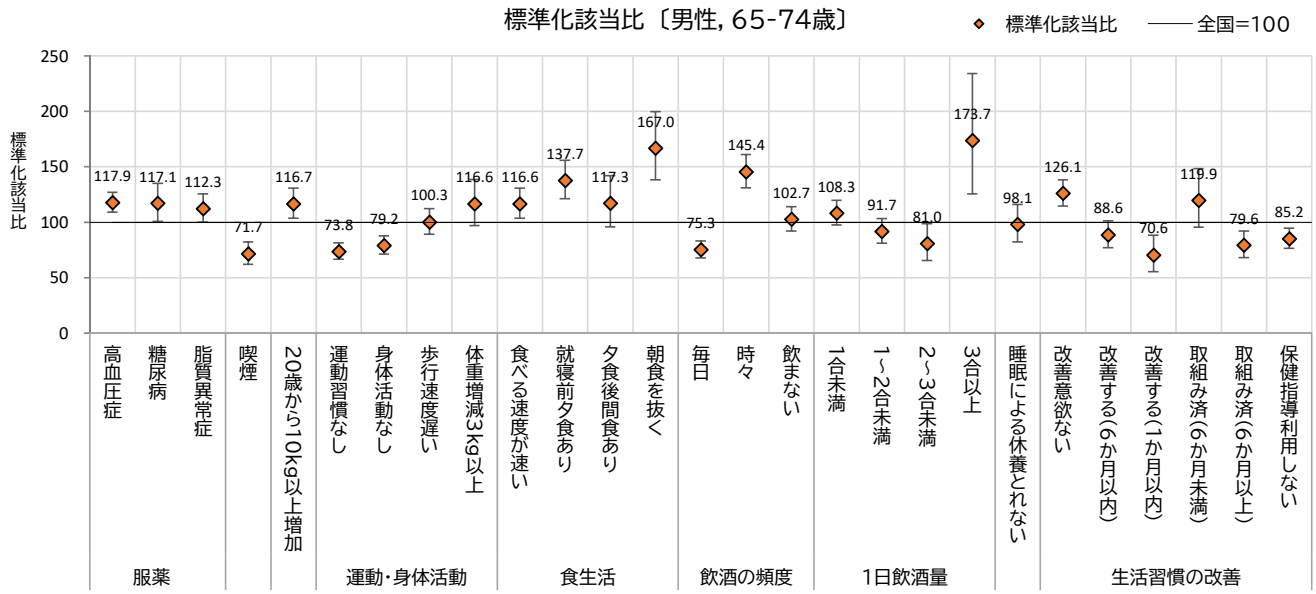


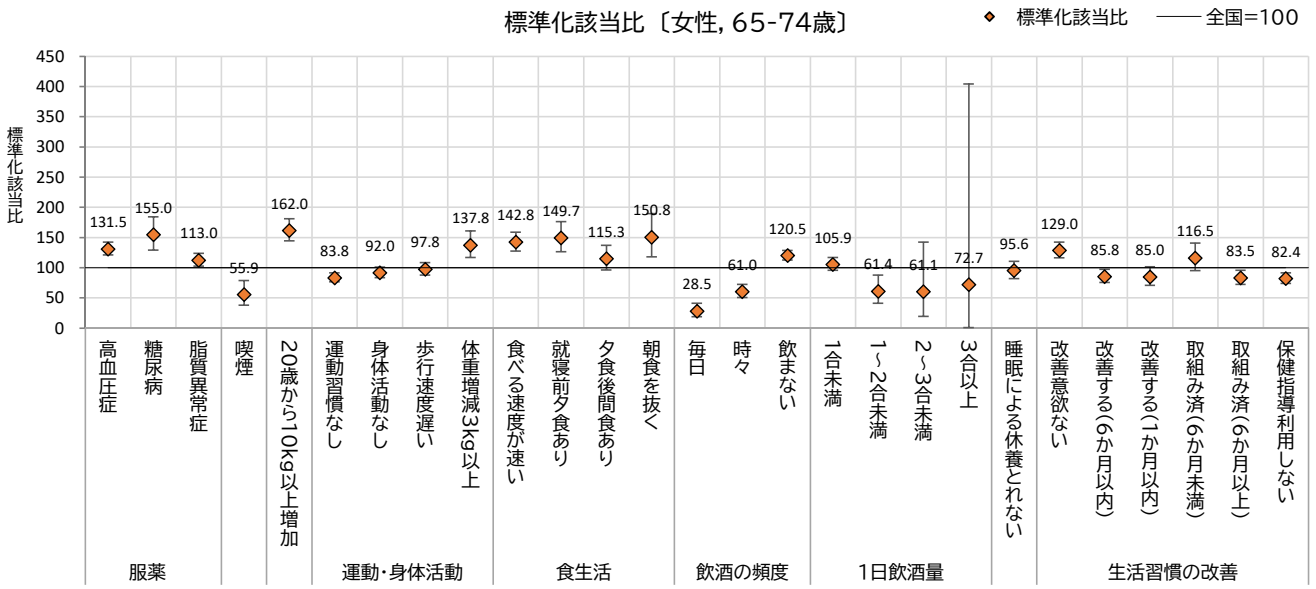


※標準化該当比が100より大きい場合は、基準集団(全国)より該当者が多く、100より小さい場合は少ないことを意味します。
ただし、統計学的に有意に高い(低い)かは、右表の判定区分をご確認ください。

## 南城市（65-74歳）

| | | 回答者 | 該当者 | | 対全国（全国=100） | | | | | 対沖縄県（沖縄県=100） | | | | |
|---|---|---|---|---|---|---|---|---|---|---|---|---|---|---|
| | | | | | 期待数 | 標準化 | 95%信頼区間 | | 判定 | 期待数 | 標準化 | 95%信頼区間 | | 判定 |
| | | （人） | （人） | （%） | （人） | 該当比 | 下限値 | 上限値 | 区分 | （人） | 該当比 | 下限値 | 上限値 | 区分 |
| 男性 | 服薬　高血圧症 | 1,260 | 671 | 53.3 | 569 | 117.9 | 109.1 | 127.2 | ▲ | 647 | 103.6 | 95.9 | 111.8 | |
| | 服薬　糖尿病 | 1,260 | 187 | 14.8 | 160 | 117.1 | 100.9 | 135.1 | ▲ | 182 | 102.5 | 88.4 | 118.3 | |
| | 服薬　脂質異常症 | 1,260 | 310 | 24.6 | 276 | 112.3 | 100.2 | 125.6 | ▲ | 285 | 108.8 | 97.0 | 121.6 | |
| | 喫煙 | 1,260 | 197 | 15.6 | 275 | 71.7 | 62.0 | 82.4 | ▽ | 220 | 89.5 | 77.4 | 102.9 | |
| | 20歳時体重から10kg以上増加 | 628 | 296 | 47.1 | 254 | 116.7 | 103.8 | 130.8 | ▲ | 315 | 94.0 | 83.6 | 105.3 | |
| | １回30分以上の運動習慣なし | 982 | 405 | 41.2 | 549 | 73.8 | 66.8 | 81.4 | ▽ | 478 | 84.7 | 76.7 | 93.4 | ▽ |
| | １日１時間以上身体活動なし | 962 | 373 | 38.8 | 471 | 79.2 | 71.4 | 87.7 | ▽ | 482 | 77.3 | 69.7 | 85.6 | ▽ |
| | 歩行速度遅い | 624 | 304 | 48.7 | 303 | 100.3 | 89.3 | 112.2 | | 320 | 95.1 | 84.7 | 106.4 | |
| | １年間で体重増減３Kg以上 | 613 | 127 | 20.7 | 109 | 116.6 | 97.2 | 138.7 | | 137 | 92.7 | 77.2 | 110.2 | |
| | 食べる速度が速い | 948 | 296 | 31.2 | 254 | 116.6 | 103.7 | 130.7 | ▲ | 272 | 108.8 | 96.7 | 121.9 | |
| | 週３回以上就寝前夕食 | 952 | 250 | 26.3 | 182 | 137.7 | 121.2 | 155.9 | ▲ | 242 | 103.2 | 90.8 | 116.9 | |
| | 週３回以上夕食後間食 | 939 | 105 | 11.2 | 89 | 117.3 | 96.0 | 142.0 | | 108 | 97.6 | 79.8 | 118.2 | |
| | 週３回以上朝食を抜く | 941 | 119 | 12.6 | 71 | 167.0 | 138.3 | 199.8 | ▲ | 141 | 84.5 | 70.0 | 101.1 | |
| | 飲酒の頻度　毎日 | 1,095 | 381 | 34.8 | 506 | 75.3 | 67.9 | 83.3 | ▽ | 358 | 106.5 | 96.1 | 117.8 | |
| | 飲酒の頻度　時々 | 1,095 | 371 | 33.9 | 255 | 145.4 | 131.0 | 161.0 | ▲ | 406 | 91.3 | 82.3 | 101.1 | |
| | 飲酒の頻度　飲まない | 1,095 | 343 | 31.3 | 334 | 102.7 | 92.1 | 114.1 | | 331 | 103.6 | 93.0 | 115.2 | |
| | １日飲酒量　１合未満 | 787 | 378 | 48.0 | 349 | 108.3 | 97.6 | 119.8 | | 318 | 118.9 | 107.2 | 131.5 | ▲ |
| | １日飲酒量　１～２合未満 | 787 | 269 | 34.2 | 293 | 91.7 | 81.1 | 103.4 | | 290 | 92.6 | 81.9 | 104.4 | |
| | １日飲酒量　２～３合未満 | 787 | 97 | 12.3 | 120 | 81.0 | 65.7 | 98.8 | ▽ | 120 | 80.8 | 65.5 | 98.5 | ▽ |
| | １日飲酒量　３合以上 | 787 | 43 | 5.5 | 25 | 173.7 | 125.7 | 234.0 | ▲ | 59 | 73.5 | 53.2 | 99.0 | ▽ |
| | 睡眠による休養が取れない | 620 | 134 | 21.6 | 137 | 98.1 | 82.2 | 116.2 | | 170 | 79.0 | 66.2 | 93.5 | ▽ |
| | 生活習慣　改善意欲ない | 990 | 439 | 44.3 | 348 | 126.1 | 114.5 | 138.4 | ▲ | 343 | 127.9 | 116.2 | 140.4 | ▲ |
| | 生活習慣　改善する(6か月以内) | 990 | 214 | 21.6 | 242 | 88.6 | 77.1 | 101.3 | | 147 | 145.4 | 126.6 | 166.3 | ▲ |
| | 生活習慣　改善する(1か月以内) | 990 | 76 | 7.7 | 108 | 70.6 | 55.6 | 88.3 | ▽ | 140 | 54.2 | 42.7 | 67.9 | ▽ |
| | 生活習慣　取組み済(6か月未満) | 990 | 84 | 8.5 | 70 | 119.9 | 95.7 | 148.5 | | 91 | 92.8 | 74.0 | 114.9 | |
| | 生活習慣　取組み済(6か月以上) | 990 | 177 | 17.9 | 222 | 79.6 | 68.3 | 92.2 | ▽ | 269 | 65.8 | 56.5 | 76.3 | ▽ |
| | 保健指導利用しない | 654 | 345 | 52.8 | 405 | 85.2 | 76.5 | 94.7 | ▽ | 375 | 92.0 | 82.5 | 102.2 | |
| 女性 | 服薬　高血圧症 | 1,268 | 594 | 46.8 | 452 | 131.5 | 121.2 | 142.5 | ▲ | 537 | 110.5 | 101.8 | 119.8 | ▲ |
| | 服薬　糖尿病 | 1,268 | 127 | 10.0 | 82 | 155.0 | 129.2 | 184.4 | ▲ | 108 | 117.1 | 97.6 | 139.3 | |
| | 服薬　脂質異常症 | 1,268 | 462 | 36.4 | 409 | 113.0 | 102.9 | 123.8 | ▲ | 397 | 116.3 | 105.9 | 127.4 | ▲ |
| | 喫煙 | 1,268 | 32 | 2.5 | 57 | 55.9 | 38.2 | 78.9 | ▽ | 36 | 88.3 | 60.4 | 124.7 | |
| | 20歳時体重から10kg以上増加 | 736 | 310 | 42.1 | 191 | 162.0 | 144.5 | 181.1 | ▲ | 315 | 98.5 | 87.9 | 110.2 | |
| | １回30 分以上の運動習慣なし | 1,046 | 502 | 48.0 | 599 | 83.8 | 76.6 | 91.5 | ▽ | 581 | 86.4 | 79.0 | 94.3 | ▽ |
| | １日１時間以上身体活動なし | 1,016 | 443 | 43.6 | 481 | 92.0 | 83.7 | 101.0 | | 504 | 87.9 | 79.9 | 96.5 | ▽ |
| | 歩行速度遅い | 727 | 350 | 48.1 | 358 | 97.8 | 87.8 | 108.6 | | 356 | 98.2 | 88.2 | 109.0 | |
| | １年間で体重増減３Kg以上 | 713 | 158 | 22.2 | 115 | 137.8 | 117.1 | 161.0 | ▲ | 152 | 104.1 | 88.5 | 121.7 | |
| | 食べる速度が速い | 1,016 | 329 | 32.4 | 230 | 142.8 | 127.8 | 159.1 | ▲ | 295 | 111.7 | 100.0 | 124.5 | |
| | 週３回以上就寝前夕食 | 999 | 145 | 14.5 | 97 | 149.7 | 126.3 | 176.2 | ▲ | 166 | 87.6 | 73.9 | 103.1 | |
| | 週３回以上夕食後間食 | 1,001 | 127 | 12.7 | 110 | 115.3 | 96.2 | 137.2 | | 143 | 88.7 | 74.0 | 105.6 | |
| | 週３回以上朝食を抜く | 999 | 73 | 7.3 | 48 | 150.8 | 118.2 | 189.6 | ▲ | 108 | 67.7 | 53.1 | 85.2 | ▽ |
| | 飲酒の頻度　毎日 | 1,052 | 28 | 2.7 | 98 | 28.5 | 18.9 | 41.1 | ▽ | 43 | 65.0 | 43.2 | 93.9 | ▽ |
| | 飲酒の頻度　時々 | 1,052 | 128 | 12.2 | 210 | 61.0 | 50.9 | 72.5 | ▽ | 157 | 81.3 | 67.8 | 96.7 | ▽ |
| | 飲酒の頻度　飲まない | 1,052 | 896 | 85.2 | 744 | 120.5 | 112.7 | 128.6 | ▲ | 851 | 105.2 | 98.4 | 112.3 | |
| | １日飲酒量　１合未満 | 437 | 401 | 91.8 | 379 | 105.9 | 95.8 | 116.8 | | 361 | 111.0 | 100.4 | 122.4 | ▲ |
| | １日飲酒量　１～２合未満 | 437 | 30 | 6.9 | 49 | 61.4 | 41.4 | 87.6 | ▽ | 55 | 54.2 | 36.5 | 77.3 | ▽ |
| | １日飲酒量　２～３合未満 | 437 | 5 | 1.1 | 8 | 61.1 | 19.7 | 142.5 | | 15 | 34.1 | 11.0 | 79.6 | ▽ |
| | １日飲酒量　３合以上 | 437 | 1 | 0.2 | 1 | 72.7 | 0.9 | 404.4 | | 6 | 17.6 | 0.2 | 97.7 | ▽ |
| | 睡眠による休養が取れない | 716 | 181 | 25.3 | 189 | 95.6 | 82.2 | 110.6 | | 220 | 82.1 | 70.6 | 95.0 | ▽ |
| | 生活習慣　改善意欲ない | 1,075 | 392 | 36.5 | 304 | 129.0 | 116.6 | 142.4 | ▲ | 362 | 108.4 | 98.0 | 119.7 | |
| | 生活習慣　改善する(6か月以内) | 1,075 | 246 | 22.9 | 287 | 85.8 | 75.4 | 97.2 | ▽ | 157 | 156.3 | 137.4 | 177.1 | ▲ |
| | 生活習慣　改善する(1か月以内) | 1,075 | 124 | 11.5 | 146 | 85.0 | 70.7 | 101.4 | | 165 | 75.3 | 62.7 | 89.8 | ▽ |
| | 生活習慣　取組み済(6か月未満) | 1,075 | 107 | 10.0 | 92 | 116.5 | 95.5 | 140.8 | | 119 | 90.0 | 73.7 | 108.7 | |
| | 生活習慣　取組み済(6か月以上) | 1,075 | 206 | 19.2 | 247 | 83.5 | 72.4 | 95.7 | ▽ | 273 | 75.6 | 65.6 | 86.6 | ▽ |
| | 保健指導利用しない | 737 | 356 | 48.3 | 432 | 82.4 | 74.1 | 91.5 | ▽ | 403 | 88.4 | 79.5 | 98.1 | ▽ |

・判定区分　▲：基準集団（全国または沖縄県）と比べて、該当者が有意に多い　（標準化該当比＞100　かつ　95%信頼区間　下限値＞100）
▽：基準集団（全国または沖縄県）と比べて、該当者が有意に少ない　（標準化該当比＜100　かつ　95%信頼区間上限値＜100）

# 国頭村　質問票の状況, 40-74歳（2017年）

## 該当者割合〔40-74歳〕

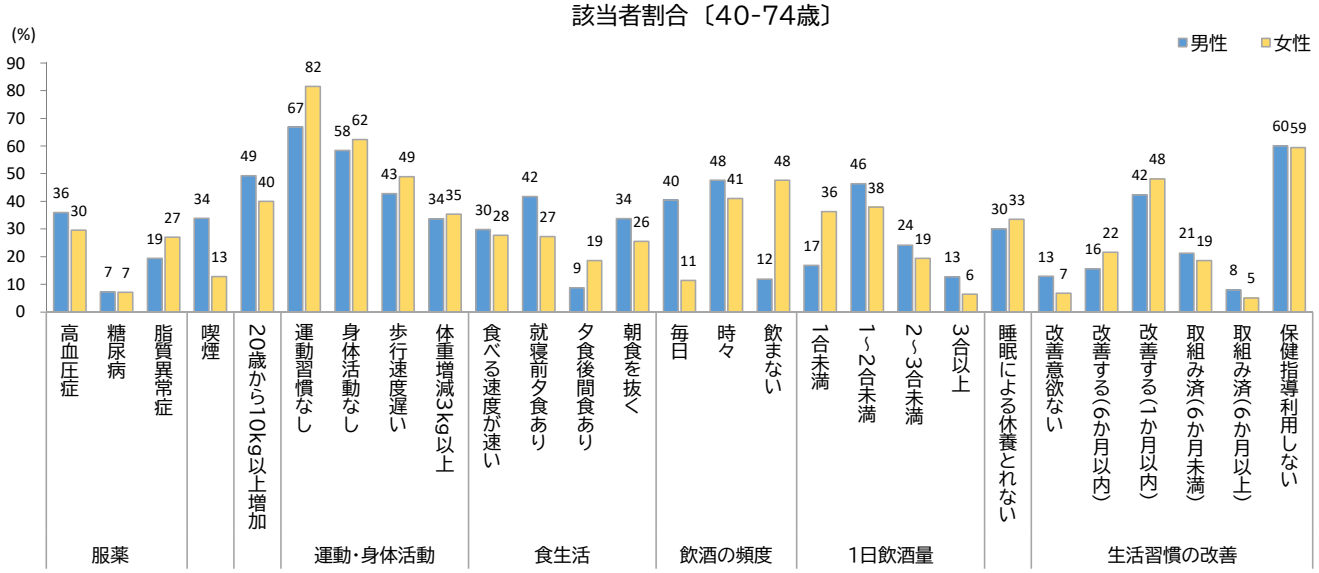


## 標準化該当比〔男性, 40-74歳〕

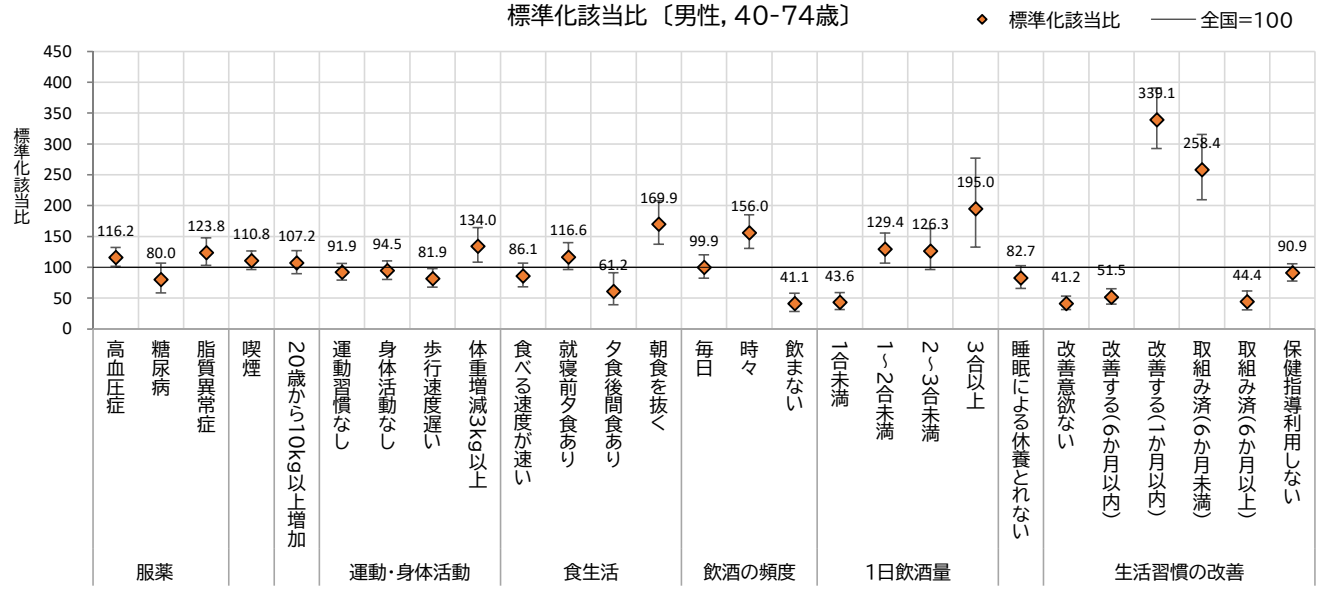


## 標準化該当比〔女性, 40-74歳〕

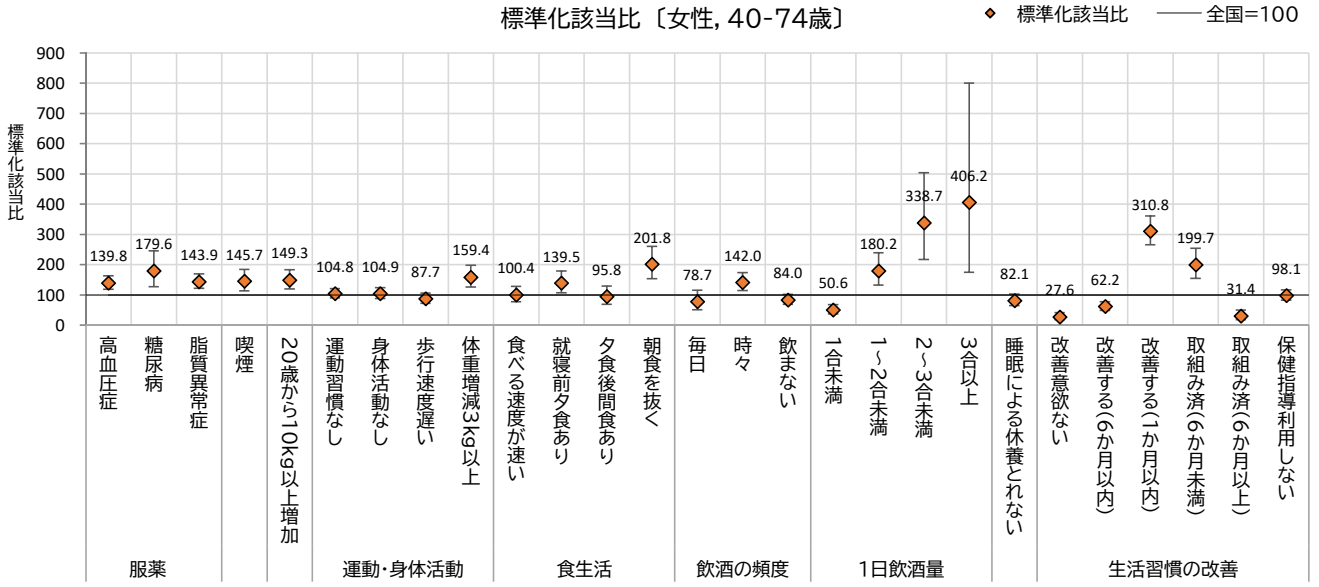


※標準化該当比が100より大きい場合は、基準集団(全国)より該当者が多く、100より小さい場合は少ないことを意味します。
ただし、統計学的に有意に高い(低い)かは、右表の判定区分をご確認ください。

## 国頭村（40-74歳）

| | | 回答者 | 該当者 | | 対全国（全国=100） | | | | | 対沖縄県（沖縄県=100） | | | | |
|---|---|---|---|---|---|---|---|---|---|---|---|---|---|---|
| | | | | | 期待数 | 標準化 | 95%信頼区間 | | 判定 | 期待数 | 標準化 | 95%信頼区間 | | 判定 |
| | | （人） | （人） | （%） | （人） | 該当比 | 下限値 | 上限値 | 区分 | （人） | 該当比 | 下限値 | 上限値 | 区分 |
| 男性 | 服薬　高血圧症 | 635 | 228 | 35.9 | 196 | 116.2 | 101.6 | 132.4 | ▲ | 232 | 98.1 | 85.8 | 111.7 | |
| | 服薬　糖尿病 | 635 | 46 | 7.2 | 57 | 80.0 | 58.6 | 106.8 | | 65 | 71.1 | 52.0 | 94.8 | ▽ |
| | 服薬　脂質異常症 | 635 | 123 | 19.4 | 99 | 123.8 | 102.9 | 147.7 | ▲ | 101 | 121.9 | 101.3 | 145.5 | ▲ |
| | 喫煙 | 635 | 215 | 33.9 | 194 | 110.8 | 96.5 | 126.6 | | 176 | 122.3 | 106.5 | 139.7 | ▲ |
| | 20歳時体重から10kg以上増加 | 266 | 131 | 49.2 | 122 | 107.2 | 89.6 | 127.2 | | 144 | 91.0 | 76.1 | 108.0 | |
| | １回30分以上の運動習慣なし | 277 | 185 | 66.8 | 201 | 91.9 | 79.2 | 106.2 | | 190 | 97.2 | 83.7 | 112.2 | |
| | １日１時間以上身体活動なし | 274 | 160 | 58.4 | 169 | 94.5 | 80.4 | 110.4 | | 170 | 94.1 | 80.1 | 109.9 | |
| | 歩行速度遅い | 276 | 118 | 42.8 | 144 | 81.9 | 67.8 | 98.1 | ▽ | 151 | 78.4 | 64.9 | 93.9 | ▽ |
| | １年間で体重増減３Kg以上 | 274 | 92 | 33.6 | 69 | 134.0 | 108.1 | 164.4 | ▲ | 87 | 105.5 | 85.1 | 129.4 | |
| | 食べる速度が速い | 275 | 82 | 29.8 | 95 | 86.1 | 68.5 | 106.9 | | 98 | 83.5 | 66.4 | 103.7 | |
| | 週３回以上就寝前夕食 | 276 | 115 | 41.7 | 99 | 116.6 | 96.3 | 140.0 | | 105 | 109.7 | 90.5 | 131.6 | |
| | 週３回以上夕食後間食 | 275 | 24 | 8.7 | 39 | 61.2 | 39.2 | 91.1 | ▽ | 43 | 56.2 | 36.0 | 83.6 | ▽ |
| | 週３回以上朝食を抜く | 276 | 93 | 33.7 | 55 | 169.9 | 137.1 | 208.1 | ▲ | 80 | 115.8 | 93.5 | 141.9 | |
| | 飲酒の頻度　毎日 | 277 | 112 | 40.4 | 112 | 99.9 | 82.3 | 120.2 | | 96 | 116.6 | 96.0 | 140.3 | |
| | 飲酒の頻度　時々 | 277 | 132 | 47.7 | 85 | 156.0 | 130.5 | 185.0 | ▲ | 116 | 113.7 | 95.1 | 134.8 | |
| | 飲酒の頻度　飲まない | 277 | 33 | 11.9 | 80 | 41.1 | 28.3 | 57.7 | ▽ | 65 | 50.9 | 35.0 | 71.5 | ▽ |
| | １日飲酒量　１合未満 | 244 | 41 | 16.8 | 94 | 43.6 | 31.3 | 59.1 | ▽ | 73 | 56.1 | 40.3 | 76.2 | ▽ |
| | １日飲酒量　１～２合未満 | 244 | 113 | 46.3 | 87 | 129.4 | 106.7 | 155.6 | ▲ | 88 | 127.9 | 105.4 | 153.8 | ▲ |
| | １日飲酒量　２～３合未満 | 244 | 59 | 24.2 | 47 | 126.3 | 96.2 | 163.0 | | 52 | 112.5 | 85.7 | 145.2 | |
| | １日飲酒量　３合以上 | 244 | 31 | 12.7 | 16 | 195.0 | 132.5 | 276.8 | ▲ | 30 | 102.6 | 69.7 | 145.7 | |
| | 睡眠による休養が取れない | 276 | 83 | 30.1 | 100 | 82.7 | 65.8 | 102.5 | | 104 | 79.8 | 63.6 | 99.0 | ▽ |
| | 生活習慣　改善意欲ない | 451 | 58 | 12.9 | 141 | 41.2 | 31.3 | 53.3 | ▽ | 126 | 46.1 | 35.0 | 59.6 | ▽ |
| | 生活習慣　改善する(6か月以内) | 451 | 70 | 15.5 | 136 | 51.5 | 40.2 | 65.1 | ▽ | 109 | 64.4 | 50.2 | 81.4 | ▽ |
| | 生活習慣　改善する(1か月以内) | 451 | 191 | 42.4 | 56 | 339.1 | 292.8 | 390.8 | ▲ | 69 | 276.8 | 238.9 | 318.9 | ▲ |
| | 生活習慣　取組み済(6か月未満) | 451 | 96 | 21.3 | 37 | 258.4 | 209.3 | 315.5 | ▲ | 44 | 216.9 | 175.7 | 264.9 | ▲ |
| | 生活習慣　取組み済(6か月以上) | 451 | 36 | 8.0 | 81 | 44.4 | 31.1 | 61.5 | ▽ | 103 | 34.8 | 24.4 | 48.2 | ▽ |
| | 保健指導利用しない | 275 | 165 | 60.0 | 182 | 90.9 | 77.6 | 105.9 | | 164 | 100.7 | 85.9 | 117.3 | |
| 女性 | 服薬　高血圧症 | 548 | 162 | 29.6 | 116 | 139.8 | 119.1 | 163.1 | ▲ | 147 | 110.2 | 93.9 | 128.5 | |
| | 服薬　糖尿病 | 548 | 39 | 7.1 | 22 | 179.6 | 127.7 | 245.6 | ▲ | 30 | 132.1 | 93.9 | 180.5 | |
| | 服薬　脂質異常症 | 548 | 148 | 27.0 | 103 | 143.9 | 121.6 | 169.0 | ▲ | 100 | 148.1 | 125.2 | 174.0 | ▲ |
| | 喫煙 | 548 | 70 | 12.8 | 48 | 145.7 | 113.6 | 184.1 | ▲ | 46 | 152.0 | 118.5 | 192.1 | ▲ |
| | 20歳時体重から10kg以上増加 | 225 | 90 | 40.0 | 60 | 149.3 | 120.1 | 183.6 | ▲ | 88 | 102.1 | 82.1 | 125.5 | |
| | １回30 分以上の運動習慣なし | 228 | 186 | 81.6 | 177 | 104.8 | 90.3 | 121.0 | | 176 | 106.0 | 91.3 | 122.3 | |
| | １日１時間以上身体活動なし | 228 | 142 | 62.3 | 135 | 104.9 | 88.3 | 123.6 | | 144 | 98.7 | 83.1 | 116.3 | |
| | 歩行速度遅い | 227 | 111 | 48.9 | 127 | 87.7 | 72.2 | 105.7 | | 127 | 87.6 | 72.0 | 105.4 | |
| | １年間で体重増減３Kg以上 | 226 | 80 | 35.4 | 50 | 159.4 | 126.4 | 198.4 | ▲ | 66 | 120.9 | 95.8 | 150.4 | |
| | 食べる速度が速い | 227 | 63 | 27.8 | 63 | 100.4 | 77.1 | 128.4 | | 74 | 85.6 | 65.8 | 109.5 | |
| | 週３回以上就寝前夕食 | 227 | 62 | 27.3 | 44 | 139.5 | 106.9 | 178.8 | ▲ | 58 | 107.8 | 82.6 | 138.2 | |
| | 週３回以上夕食後間食 | 226 | 42 | 18.6 | 44 | 95.8 | 69.0 | 129.4 | | 48 | 87.7 | 63.2 | 118.6 | |
| | 週３回以上朝食を抜く | 227 | 58 | 25.6 | 29 | 201.8 | 153.2 | 260.9 | ▲ | 52 | 112.4 | 85.4 | 145.3 | |
| | 飲酒の頻度　毎日 | 229 | 26 | 11.4 | 33 | 78.7 | 51.4 | 115.3 | | 27 | 96.6 | 63.1 | 141.5 | |
| | 飲酒の頻度　時々 | 229 | 94 | 41.0 | 66 | 142.0 | 114.7 | 173.7 | ▲ | 72 | 130.6 | 105.5 | 159.8 | ▲ |
| | 飲酒の頻度　飲まない | 229 | 109 | 47.6 | 130 | 84.0 | 69.0 | 101.4 | | 130 | 83.8 | 68.8 | 101.1 | |
| | １日飲酒量　１合未満 | 124 | 45 | 36.3 | 89 | 50.6 | 36.9 | 67.8 | ▽ | 73 | 61.8 | 45.1 | 82.7 | ▽ |
| | １日飲酒量　１～２合未満 | 124 | 47 | 37.9 | 26 | 180.2 | 132.4 | 239.6 | ▲ | 32 | 145.5 | 106.9 | 193.5 | ▲ |
| | １日飲酒量　２～３合未満 | 124 | 24 | 19.4 | 7 | 338.7 | 216.9 | 504.0 | ▲ | 13 | 180.5 | 115.6 | 268.5 | ▲ |
| | １日飲酒量　３合以上 | 124 | 8 | 6.5 | 2 | 406.2 | 174.9 | 800.4 | ▲ | 6 | 142.8 | 61.5 | 281.4 | |
| | 睡眠による休養が取れない | 227 | 76 | 33.5 | 93 | 82.1 | 64.7 | 102.8 | | 96 | 79.4 | 62.6 | 99.4 | ▽ |
| | 生活習慣　改善意欲ない | 356 | 24 | 6.7 | 87 | 27.6 | 17.7 | 41.1 | ▽ | 88 | 27.2 | 17.4 | 40.4 | ▽ |
| | 生活習慣　改善する(6か月以内) | 356 | 77 | 21.6 | 124 | 62.2 | 49.1 | 77.8 | ▽ | 90 | 85.8 | 67.7 | 107.3 | |
| | 生活習慣　改善する(1か月以内) | 356 | 171 | 48.0 | 55 | 310.8 | 266.0 | 361.1 | ▲ | 61 | 281.7 | 241.1 | 327.2 | ▲ |
| | 生活習慣　取組み済(6か月未満) | 356 | 66 | 18.5 | 33 | 199.7 | 154.4 | 254.1 | ▲ | 41 | 160.9 | 124.5 | 204.8 | ▲ |
| | 生活習慣　取組み済(6か月以上) | 356 | 18 | 5.1 | 57 | 31.4 | 18.6 | 49.6 | ▽ | 76 | 23.6 | 14.0 | 37.3 | ▽ |
| | 保健指導利用しない | 227 | 135 | 59.5 | 138 | 98.1 | 82.3 | 116.2 | | 128 | 105.1 | 88.1 | 124.4 | |

・判定区分　▲：基準集団（全国または沖縄県）と比べて、該当者が有意に多い　（標準化該当比＞100　かつ　95%信頼区間　下限値＞100）

▽：基準集団（全国または沖縄県）と比べて、該当者が有意に少ない　（標準化該当比＜100　かつ　95%信頼区間上限値＜100）

# 国頭村　質問票の状況, 40-64歳（2017年）

## 該当者割合〔40-64歳〕

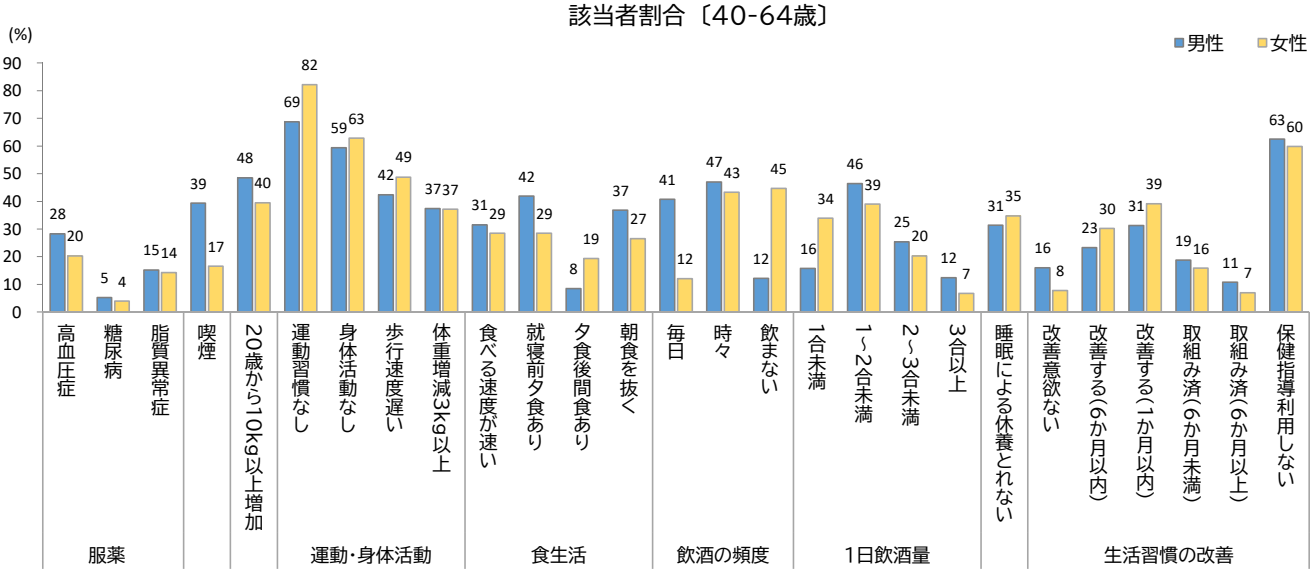


## 標準化該当比〔男性, 40-64歳〕

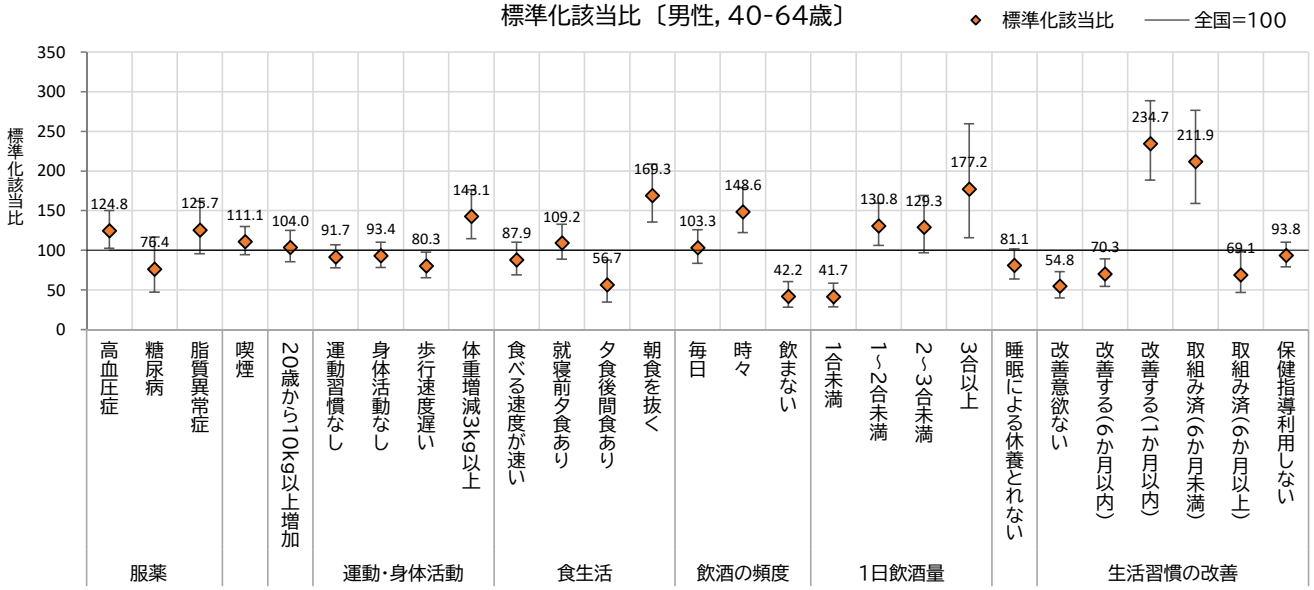


## 標準化該当比〔女性, 40-64歳〕

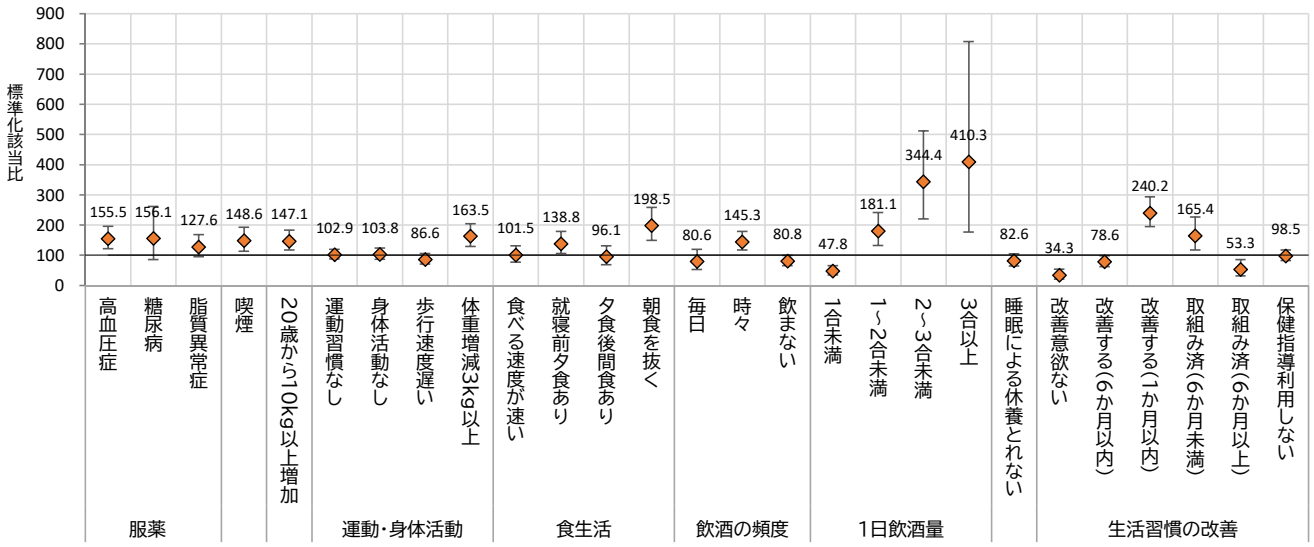


※標準化該当比が100より大きい場合は、基準集団(全国)より該当者が多く、100より小さい場合は少ないことを意味します。
ただし、統計学的に有意に高い(低い)かは、右表の判定区分をご確認ください。

## 国頭村（40-64歳）

| | | 回答者 | 該当者 | | 対全国（全国=100） | | | | | 対沖縄県（沖縄県=100） | | | | |
|---|---|---|---|---|---|---|---|---|---|---|---|---|---|---|
| | | | | | 期待数 | 標準化 | 95%信頼区間 | | 判定 | 期待数 | 標準化 | 95%信頼区間 | | 判定 |
| | | （人） | （人） | （%） | （人） | 該当比 | 下限値 | 上限値 | 区分 | （人） | 該当比 | 下限値 | 上限値 | 区分 |
| 男性 | 服薬　高血圧症 | 396 | 112 | 28.3 | 90 | 124.8 | 102.8 | 150.2 | ▲ | 111 | 100.5 | 82.8 | 121.0 | |
| | 服薬　糖尿病 | 396 | 21 | 5.3 | 27 | 76.4 | 47.3 | 116.7 | | 30 | 68.9 | 42.6 | 105.4 | |
| | 服薬　脂質異常症 | 396 | 60 | 15.2 | 48 | 125.7 | 95.9 | 161.8 | | 48 | 125.6 | 95.9 | 161.7 | |
| | 喫煙 | 396 | 156 | 39.4 | 140 | 111.1 | 94.4 | 130.0 | | 132 | 117.8 | 100.0 | 137.8 | ▲ |
| | 20歳時体重から10kg以上増加 | 229 | 111 | 48.5 | 107 | 104.0 | 85.5 | 125.2 | | 125 | 88.8 | 73.1 | 107.0 | |
| | １回30分以上の運動習慣なし | 237 | 163 | 68.8 | 178 | 91.7 | 78.1 | 106.9 | | 170 | 95.8 | 81.7 | 111.7 | |
| | １日１時間以上身体活動なし | 234 | 139 | 59.4 | 149 | 93.4 | 78.5 | 110.3 | | 149 | 93.2 | 78.3 | 110.0 | |
| | 歩行速度遅い | 236 | 100 | 42.4 | 125 | 80.3 | 65.3 | 97.7 | ▽ | 130 | 76.9 | 62.6 | 93.6 | ▽ |
| | １年間で体重増減３Kg以上 | 235 | 88 | 37.4 | 61 | 143.1 | 114.8 | 176.3 | ▲ | 78 | 112.6 | 90.3 | 138.7 | |
| | 食べる速度が速い | 235 | 74 | 31.5 | 84 | 87.9 | 69.0 | 110.4 | | 86 | 85.7 | 67.3 | 107.6 | |
| | 週３回以上就寝前夕食 | 236 | 99 | 41.9 | 91 | 109.2 | 88.8 | 133.0 | | 94 | 105.1 | 85.4 | 127.9 | |
| | 週３回以上夕食後間食 | 236 | 20 | 8.5 | 35 | 56.7 | 34.6 | 87.6 | ▽ | 38 | 52.5 | 32.1 | 81.1 | ▽ |
| | 週３回以上朝食を抜く | 236 | 87 | 36.9 | 51 | 169.3 | 135.6 | 208.8 | ▲ | 74 | 117.9 | 94.4 | 145.4 | |
| | 飲酒の頻度　毎日 | 238 | 97 | 40.8 | 94 | 103.3 | 83.8 | 126.0 | | 83 | 117.1 | 95.0 | 142.9 | |
| | 飲酒の頻度　時々 | 238 | 112 | 47.1 | 75 | 148.6 | 122.3 | 178.8 | ▲ | 101 | 110.4 | 90.9 | 132.8 | |
| | 飲酒の頻度　飲まない | 238 | 29 | 12.2 | 69 | 42.2 | 28.3 | 60.6 | ▽ | 54 | 54.0 | 36.1 | 77.5 | ▽ |
| | １日飲酒量　１合未満 | 209 | 33 | 15.8 | 79 | 41.7 | 28.7 | 58.6 | ▽ | 60 | 55.4 | 38.1 | 77.7 | ▽ |
| | １日飲酒量　１～２合未満 | 209 | 97 | 46.4 | 74 | 130.8 | 106.0 | 159.5 | ▲ | 75 | 129.0 | 104.6 | 157.3 | ▲ |
| | １日飲酒量　２～３合未満 | 209 | 53 | 25.4 | 41 | 129.3 | 96.8 | 169.1 | | 47 | 113.4 | 84.9 | 148.3 | |
| | １日飲酒量　３合以上 | 209 | 26 | 12.4 | 15 | 177.2 | 115.7 | 259.6 | ▲ | 27 | 94.8 | 61.9 | 139.0 | |
| | 睡眠による休養が取れない | 236 | 74 | 31.4 | 91 | 81.1 | 63.7 | 101.8 | | 93 | 79.9 | 62.7 | 100.3 | |
| | 生活習慣　改善意欲ない | 288 | 46 | 16.0 | 84 | 54.8 | 40.1 | 73.0 | ▽ | 70 | 65.6 | 48.0 | 87.5 | ▽ |
| | 生活習慣　改善する(6か月以内) | 288 | 67 | 23.3 | 95 | 70.3 | 54.5 | 89.3 | ▽ | 84 | 80.0 | 62.0 | 101.6 | |
| | 生活習慣　改善する(1か月以内) | 288 | 90 | 31.3 | 38 | 234.7 | 188.7 | 288.4 | ▲ | 46 | 196.5 | 158.0 | 241.5 | ▲ |
| | 生活習慣　取組み済(6か月未満) | 288 | 54 | 18.8 | 25 | 211.9 | 159.2 | 276.5 | ▲ | 29 | 184.3 | 138.4 | 240.4 | ▲ |
| | 生活習慣　取組み済(6か月以上) | 288 | 31 | 10.8 | 45 | 69.1 | 46.9 | 98.0 | ▽ | 59 | 52.5 | 35.7 | 74.6 | ▽ |
| | 保健指導利用しない | 235 | 147 | 62.6 | 157 | 93.8 | 79.2 | 110.2 | | 141 | 104.2 | 88.0 | 122.4 | |
| 女性 | 服薬　高血圧症 | 350 | 71 | 20.3 | 46 | 155.5 | 121.5 | 196.2 | ▲ | 63 | 111.9 | 87.4 | 141.2 | |
| | 服薬　糖尿病 | 350 | 14 | 4.0 | 9 | 156.1 | 85.3 | 262.0 | | 13 | 110.7 | 60.5 | 185.7 | |
| | 服薬　脂質異常症 | 350 | 50 | 14.3 | 39 | 127.6 | 94.7 | 168.2 | | 38 | 131.2 | 97.4 | 173.0 | |
| | 喫煙 | 350 | 58 | 16.6 | 39 | 148.6 | 112.8 | 192.1 | ▲ | 40 | 143.8 | 109.2 | 185.9 | ▲ |
| | 20歳時体重から10kg以上増加 | 205 | 81 | 39.5 | 55 | 147.1 | 116.8 | 182.9 | ▲ | 80 | 101.7 | 80.8 | 126.4 | |
| | １回30 分以上の運動習慣なし | 207 | 170 | 82.1 | 165 | 102.9 | 88.0 | 119.6 | | 164 | 103.9 | 88.9 | 120.7 | |
| | １日１時間以上身体活動なし | 207 | 130 | 62.8 | 125 | 103.8 | 86.7 | 123.2 | | 133 | 97.5 | 81.5 | 115.8 | |
| | 歩行速度遅い | 207 | 101 | 48.8 | 117 | 86.6 | 70.5 | 105.2 | | 117 | 86.4 | 70.4 | 105.0 | |
| | １年間で体重増減３Kg以上 | 207 | 77 | 37.2 | 47 | 163.5 | 129.0 | 204.3 | ▲ | 62 | 124.0 | 97.9 | 155.0 | |
| | 食べる速度が速い | 207 | 59 | 28.5 | 58 | 101.5 | 77.3 | 130.9 | | 68 | 87.2 | 66.4 | 112.4 | |
| | 週３回以上就寝前夕食 | 207 | 59 | 28.5 | 43 | 138.8 | 105.7 | 179.1 | ▲ | 54 | 109.0 | 82.9 | 140.6 | |
| | 週３回以上夕食後間食 | 207 | 40 | 19.3 | 42 | 96.1 | 68.6 | 130.8 | | 45 | 88.9 | 63.5 | 121.0 | |
| | 週３回以上朝食を抜く | 207 | 55 | 26.6 | 28 | 198.5 | 149.5 | 258.3 | ▲ | 49 | 111.6 | 84.0 | 145.2 | |
| | 飲酒の頻度　毎日 | 208 | 25 | 12.0 | 31 | 80.6 | 52.2 | 119.0 | | 26 | 96.1 | 62.2 | 141.9 | |
| | 飲酒の頻度　時々 | 208 | 90 | 43.3 | 62 | 145.3 | 116.8 | 178.6 | ▲ | 69 | 131.2 | 105.5 | 161.2 | ▲ |
| | 飲酒の頻度　飲まない | 208 | 93 | 44.7 | 115 | 80.8 | 65.2 | 99.0 | ▽ | 113 | 82.0 | 66.2 | 100.5 | |
| | １日飲酒量　１合未満 | 118 | 40 | 33.9 | 84 | 47.8 | 34.1 | 65.1 | ▽ | 68 | 58.9 | 42.1 | 80.3 | ▽ |
| | １日飲酒量　１～２合未満 | 118 | 46 | 39.0 | 25 | 181.1 | 132.6 | 241.6 | ▲ | 32 | 145.9 | 106.8 | 194.6 | ▲ |
| | １日飲酒量　２～３合未満 | 118 | 24 | 20.3 | 7 | 344.4 | 220.6 | 512.4 | ▲ | 13 | 183.4 | 117.4 | 272.8 | ▲ |
| | １日飲酒量　３合以上 | 118 | 8 | 6.8 | 2 | 410.3 | 176.7 | 808.5 | ▲ | 6 | 144.9 | 62.4 | 285.6 | |
| | 睡眠による休養が取れない | 207 | 72 | 34.8 | 87 | 82.6 | 64.6 | 104.1 | | 89 | 80.5 | 63.0 | 101.4 | |
| | 生活習慣　改善意欲ない | 245 | 19 | 7.8 | 55 | 34.3 | 20.6 | 53.5 | ▽ | 51 | 37.3 | 22.5 | 58.3 | ▽ |
| | 生活習慣　改善する(6か月以内) | 245 | 74 | 30.2 | 94 | 78.6 | 61.7 | 98.7 | ▽ | 73 | 100.7 | 79.1 | 126.4 | |
| | 生活習慣　改善する(1か月以内) | 245 | 96 | 39.2 | 40 | 240.2 | 194.6 | 293.3 | ▲ | 44 | 219.6 | 177.9 | 268.2 | ▲ |
| | 生活習慣　取組み済(6か月未満) | 245 | 39 | 15.9 | 24 | 165.4 | 117.6 | 226.1 | ▲ | 29 | 135.7 | 96.5 | 185.6 | |
| | 生活習慣　取組み済(6か月以上) | 245 | 17 | 6.9 | 32 | 53.3 | 31.0 | 85.4 | ▽ | 48 | 35.3 | 20.6 | 56.5 | ▽ |
| | 保健指導利用しない | 207 | 124 | 59.9 | 126 | 98.5 | 81.9 | 117.4 | | 118 | 105.4 | 87.7 | 125.7 | |

・判定区分　▲：基準集団（全国または沖縄県）と比べて、該当者が有意に多い　（標準化該当比＞100　かつ　95%信頼区間　下限値＞100）

▽：基準集団（全国または沖縄県）と比べて、該当者が有意に少ない　（標準化該当比＜100　かつ　95%信頼区間上限値＜100）

# 国頭村　質問票の状況, 65-74歳（2017年）

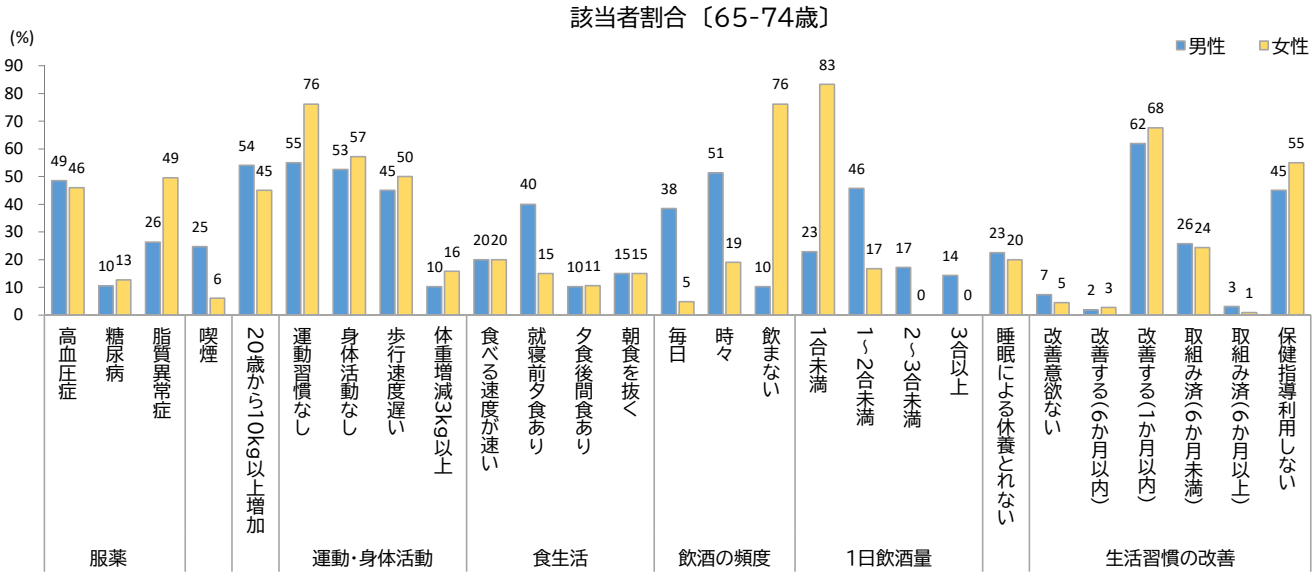


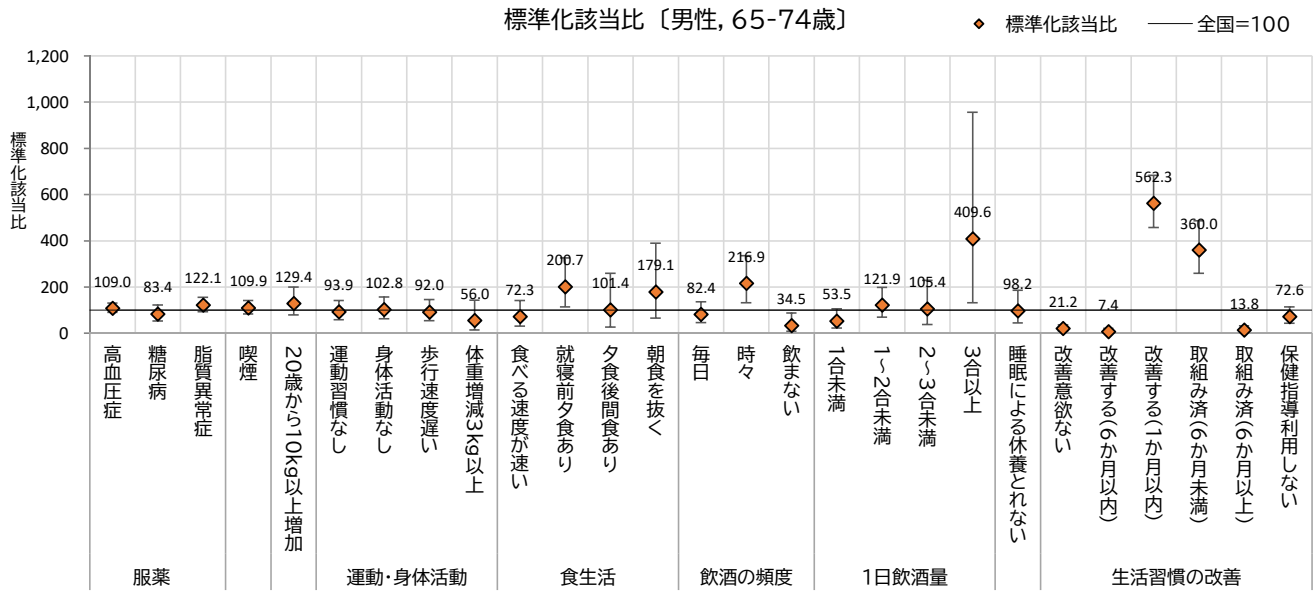


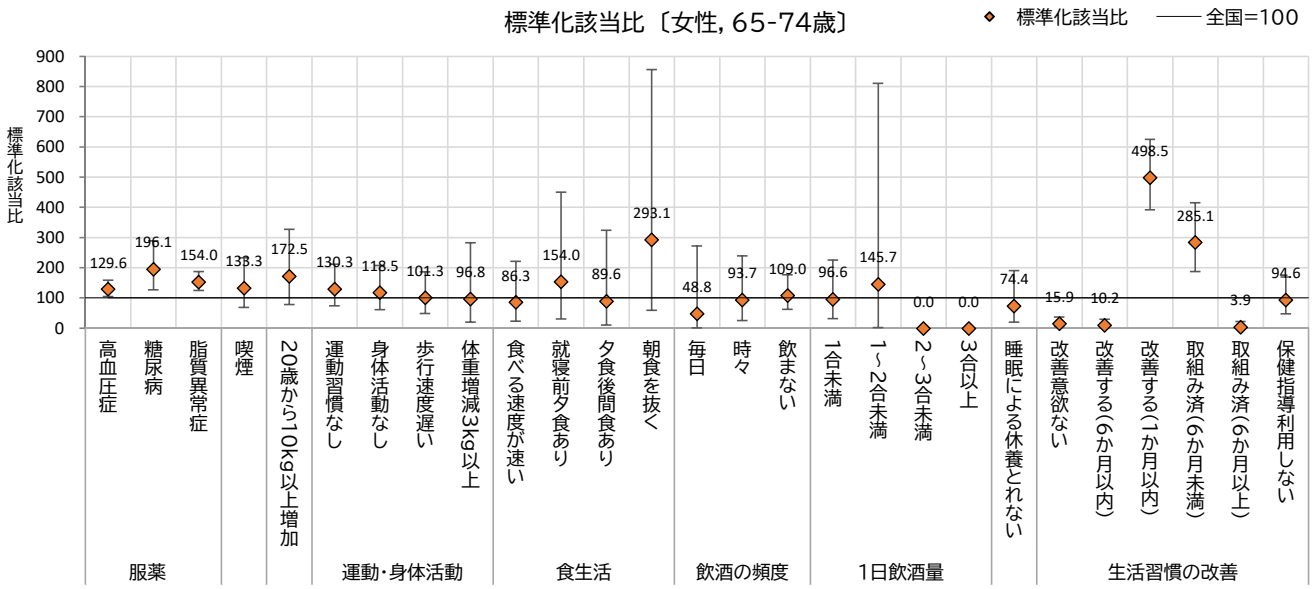


※標準化該当比が100より大きい場合は、基準集団(全国)より該当者が多く、100より小さい場合は少ないことを意味します。
ただし、統計学的に有意に高い(低い)かは、右表の判定区分をご確認ください。

## 国頭村（65-74歳）

| | | 回答者 | 該当者 | | 対全国（全国=100） | | | | | 対沖縄県（沖縄県=100） | | | | |
|---|---|---|---|---|---|---|---|---|---|---|---|---|---|---|
| | | | | | 期待数 | 標準化 | 95%信頼区間 | | 判定 | 期待数 | 標準化 | 95%信頼区間 | | 判定 |
| | | （人） | （人） | （%） | （人） | 該当比 | 下限値 | 上限値 | 区分 | （人） | 該当比 | 下限値 | 上限値 | 区分 |
| 男性 | 服薬　高血圧症 | 239 | 116 | 48.5 | 106 | 109.0 | 90.1 | 130.8 | | 121 | 95.8 | 79.2 | 114.9 | |
| | 服薬　糖尿病 | 239 | 25 | 10.5 | 30 | 83.4 | 53.9 | 123.1 | | 34 | 73.0 | 47.2 | 107.7 | |
| | 服薬　脂質異常症 | 239 | 63 | 26.4 | 52 | 122.1 | 93.8 | 156.2 | | 53 | 118.6 | 91.1 | 151.8 | |
| | 喫煙 | 239 | 59 | 24.7 | 54 | 109.9 | 83.7 | 141.8 | | 43 | 136.0 | 103.5 | 175.5 | ▲ |
| | 20歳時体重から10kg以上増加 | 37 | 20 | 54.1 | 15 | 129.4 | 79.0 | 199.9 | | 19 | 105.2 | 64.2 | 162.5 | |
| | １回30分以上の運動習慣なし | 40 | 22 | 55.0 | 23 | 93.9 | 58.8 | 142.1 | | 20 | 108.6 | 68.0 | 164.5 | |
| | １日１時間以上身体活動なし | 40 | 21 | 52.5 | 20 | 102.8 | 63.6 | 157.2 | | 21 | 100.8 | 62.4 | 154.1 | |
| | 歩行速度遅い | 40 | 18 | 45.0 | 20 | 92.0 | 54.5 | 145.5 | | 21 | 87.7 | 51.9 | 138.5 | |
| | １年間で体重増減３Kg以上 | 39 | 4 | 10.3 | 7 | 56.0 | 15.1 | 143.4 | | 9 | 44.4 | 11.9 | 113.6 | |
| | 食べる速度が速い | 40 | 8 | 20.0 | 11 | 72.3 | 31.1 | 142.5 | | 12 | 67.7 | 29.1 | 133.3 | |
| | 週３回以上就寝前夕食 | 40 | 16 | 40.0 | 8 | 200.7 | 114.7 | 326.0 | ▲ | 11 | 150.2 | 85.8 | 243.9 | |
| | 週３回以上夕食後間食 | 39 | 4 | 10.3 | 4 | 101.4 | 27.3 | 259.7 | | 5 | 86.8 | 23.4 | 222.3 | |
| | 週３回以上朝食を抜く | 40 | 6 | 15.0 | 3 | 179.1 | 65.4 | 389.7 | | 7 | 92.2 | 33.7 | 200.8 | |
| | 飲酒の頻度　毎日 | 39 | 15 | 38.5 | 18 | 82.4 | 46.1 | 135.9 | | 13 | 113.2 | 63.3 | 186.7 | |
| | 飲酒の頻度　時々 | 39 | 20 | 51.3 | 9 | 216.9 | 132.5 | 335.1 | ▲ | 15 | 136.4 | 83.3 | 210.7 | |
| | 飲酒の頻度　飲まない | 39 | 4 | 10.3 | 12 | 34.5 | 9.3 | 88.4 | ▽ | 11 | 36.1 | 9.7 | 92.3 | ▽ |
| | １日飲酒量　１合未満 | 35 | 8 | 22.9 | 15 | 53.5 | 23.0 | 105.3 | | 13 | 59.6 | 25.7 | 117.5 | |
| | １日飲酒量　１～２合未満 | 35 | 16 | 45.7 | 13 | 121.9 | 69.6 | 198.0 | | 13 | 122.0 | 69.7 | 198.1 | |
| | １日飲酒量　２～３合未満 | 35 | 6 | 17.1 | 6 | 105.4 | 38.5 | 229.4 | | 6 | 105.7 | 38.6 | 230.0 | |
| | １日飲酒量　３合以上 | 35 | 5 | 14.3 | 1 | 409.6 | 132.0 | 955.8 | ▲ | 3 | 179.0 | 57.7 | 417.7 | |
| | 睡眠による休養が取れない | 40 | 9 | 22.5 | 9 | 98.2 | 44.8 | 186.5 | | 11 | 79.4 | 36.2 | 150.7 | |
| | 生活習慣　改善意欲ない | 163 | 12 | 7.4 | 57 | 21.2 | 10.9 | 37.0 | ▽ | 56 | 21.6 | 11.1 | 37.7 | ▽ |
| | 生活習慣　改善する(6か月以内) | 163 | 3 | 1.8 | 41 | 7.4 | 1.5 | 21.6 | ▽ | 25 | 12.0 | 2.4 | 35.2 | ▽ |
| | 生活習慣　改善する(1か月以内) | 163 | 101 | 62.0 | 18 | 562.3 | 458.0 | 683.2 | ▲ | 23 | 435.2 | 354.5 | 528.9 | ▲ |
| | 生活習慣　取組み済(6か月未満) | 163 | 42 | 25.8 | 12 | 360.0 | 259.4 | 486.6 | ▲ | 15 | 280.9 | 202.4 | 379.7 | ▲ |
| | 生活習慣　取組み済(6か月以上) | 163 | 5 | 3.1 | 36 | 13.8 | 4.5 | 32.3 | ▽ | 44 | 11.3 | 3.6 | 26.3 | ▽ |
| | 保健指導利用しない | 40 | 18 | 45.0 | 25 | 72.6 | 43.0 | 114.8 | | 23 | 79.2 | 46.9 | 125.3 | |
| 女性 | 服薬　高血圧症 | 198 | 91 | 46.0 | 70 | 129.6 | 104.4 | 159.1 | ▲ | 84 | 108.9 | 87.7 | 133.7 | |
| | 服薬　糖尿病 | 198 | 25 | 12.6 | 13 | 196.1 | 126.9 | 289.6 | ▲ | 17 | 148.1 | 95.8 | 218.6 | |
| | 服薬　脂質異常症 | 198 | 98 | 49.5 | 64 | 154.0 | 125.0 | 187.6 | ▲ | 62 | 158.6 | 128.7 | 193.2 | ▲ |
| | 喫煙 | 198 | 12 | 6.1 | 9 | 133.3 | 68.8 | 232.8 | | 6 | 210.1 | 108.5 | 367.1 | ▲ |
| | 20歳時体重から10kg以上増加 | 20 | 9 | 45.0 | 5 | 172.5 | 78.7 | 327.6 | | 9 | 105.6 | 48.2 | 200.5 | |
| | １回30 分以上の運動習慣なし | 21 | 16 | 76.2 | 12 | 130.3 | 74.4 | 211.6 | | 12 | 134.4 | 76.8 | 218.3 | |
| | １日１時間以上身体活動なし | 21 | 12 | 57.1 | 10 | 118.5 | 61.2 | 207.0 | | 11 | 113.0 | 58.3 | 197.5 | |
| | 歩行速度遅い | 20 | 10 | 50.0 | 10 | 101.3 | 48.5 | 186.3 | | 10 | 101.6 | 48.7 | 186.9 | |
| | １年間で体重増減３Kg以上 | 19 | 3 | 15.8 | 3 | 96.8 | 19.5 | 282.9 | | 4 | 73.1 | 14.7 | 213.6 | |
| | 食べる速度が速い | 20 | 4 | 20.0 | 5 | 86.3 | 23.2 | 221.0 | | 6 | 67.4 | 18.1 | 172.7 | |
| | 週３回以上就寝前夕食 | 20 | 3 | 15.0 | 2 | 154.0 | 31.0 | 450.0 | | 3 | 89.0 | 17.9 | 260.0 | |
| | 週３回以上夕食後間食 | 19 | 2 | 10.5 | 2 | 89.6 | 10.1 | 323.6 | | 3 | 69.8 | 7.8 | 252.1 | |
| | 週３回以上朝食を抜く | 20 | 3 | 15.0 | 1 | 293.1 | 58.9 | 856.5 | | 2 | 130.6 | 26.3 | 381.6 | |
| | 飲酒の頻度　毎日 | 21 | 1 | 4.8 | 2 | 48.8 | 0.6 | 271.6 | | 1 | 108.5 | 1.4 | 603.9 | |
| | 飲酒の頻度　時々 | 21 | 4 | 19.0 | 4 | 93.7 | 25.2 | 239.8 | | 3 | 119.4 | 32.1 | 305.8 | |
| | 飲酒の頻度　飲まない | 21 | 16 | 76.2 | 15 | 109.0 | 62.3 | 177.0 | | 17 | 95.6 | 54.6 | 155.3 | |
| | １日飲酒量　１合未満 | 6 | 5 | 83.3 | 5 | 96.6 | 31.1 | 225.4 | | 5 | 101.5 | 32.7 | 236.9 | |
| | １日飲酒量　１～２合未満 | 6 | 1 | 16.7 | 1 | 145.7 | 1.9 | 810.8 | | 1 | 127.6 | 1.7 | 709.9 | |
| | １日飲酒量　２～３合未満 | 6 | 0 | 0.0 | 0 | 0.0 | | | | 0 | 0.0 | | | |
| | １日飲酒量　３合以上 | 6 | 0 | 0.0 | 0 | 0.0 | | | | 0 | 0.0 | | | |
| | 睡眠による休養が取れない | 20 | 4 | 20.0 | 5 | 74.4 | 20.0 | 190.5 | | 6 | 64.1 | 17.2 | 164.1 | |
| | 生活習慣　改善意欲ない | 111 | 5 | 4.5 | 31 | 15.9 | 5.1 | 37.1 | ▽ | 37 | 13.4 | 4.3 | 31.2 | ▽ |
| | 生活習慣　改善する(6か月以内) | 111 | 3 | 2.7 | 30 | 10.2 | 2.0 | 29.7 | ▽ | 16 | 18.5 | 3.7 | 54.1 | ▽ |
| | 生活習慣　改善する(1か月以内) | 111 | 75 | 67.6 | 15 | 498.5 | 392.1 | 624.9 | ▲ | 17 | 441.7 | 347.4 | 553.7 | ▲ |
| | 生活習慣　取組み済(6か月未満) | 111 | 27 | 24.3 | 9 | 285.1 | 187.8 | 414.8 | ▲ | 12 | 219.9 | 144.9 | 319.9 | ▲ |
| | 生活習慣　取組み済(6か月以上) | 111 | 1 | 0.9 | 26 | 3.9 | 0.1 | 21.8 | ▽ | 28 | 3.6 | 0.0 | 19.8 | ▽ |
| | 保健指導利用しない | 20 | 11 | 55.0 | 12 | 94.6 | 47.2 | 169.3 | | 11 | 102.1 | 50.9 | 182.6 | |

・判定区分　▲：基準集団（全国または沖縄県）と比べて、該当者が有意に多い　（標準化該当比＞100　かつ　95%信頼区間　下限値＞100）
▽：基準集団（全国または沖縄県）と比べて、該当者が有意に少ない　（標準化該当比＜100　かつ　95%信頼区間上限値＜100）

# 大宜味村　質問票の状況, 40-74歳（2017年）

## 該当者割合〔40-74歳〕

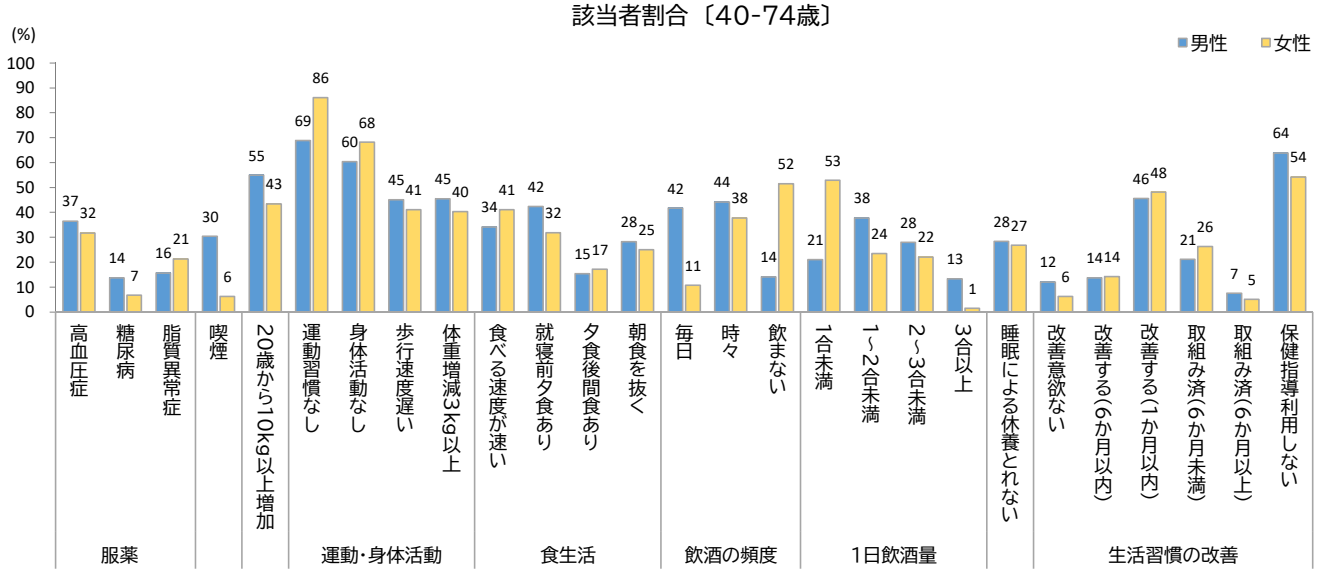


## 標準化該当比〔男性, 40-74歳〕

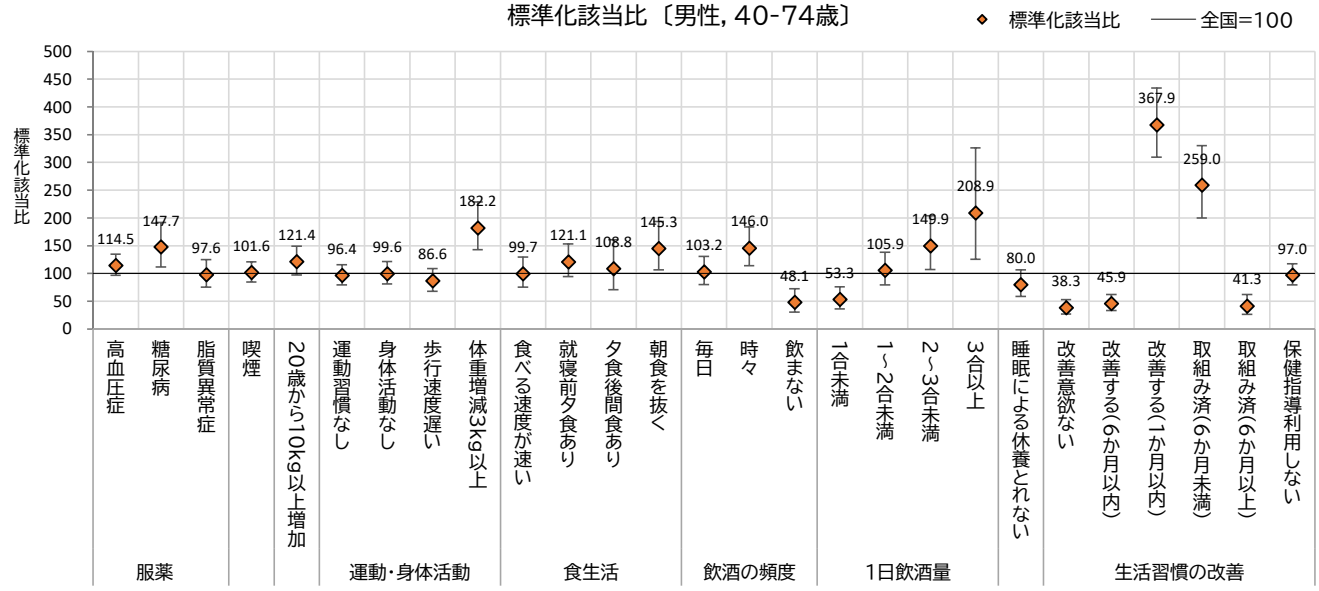


## 標準化該当比〔女性, 40-74歳〕

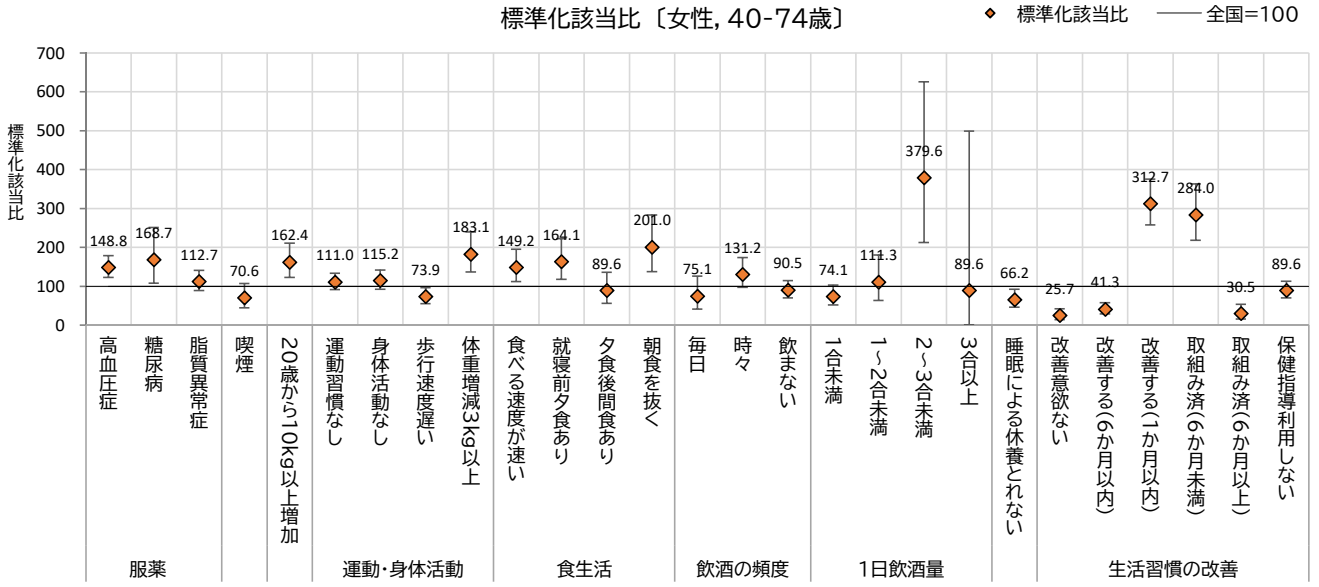


※標準化該当比が100より大きい場合は、基準集団(全国)より該当者が多く、100より小さい場合は少ないことを意味します。
ただし、統計学的に有意に高い(低い)かは、右表の判定区分をご確認ください。

## 大宜味村（40-74歳）

| | | 回答者 | 該当者 | | 対全国（全国=100） | | | | | 対沖縄県（沖縄県=100） | | | | |
|---|---|---|---|---|---|---|---|---|---|---|---|---|---|---|
| | | | | | 期待数 | 標準化 | 95%信頼区間 | | 判定 | 期待数 | 標準化 | 95%信頼区間 | | 判定 |
| | | （人） | （人） | （%） | （人） | 該当比 | 下限値 | 上限値 | 区分 | （人） | 該当比 | 下限値 | 上限値 | 区分 |
| 男性 | 服薬　高血圧症 | 408 | 149 | 36.5 | 130 | 114.5 | 96.9 | 134.5 | | 153 | 97.2 | 82.2 | 114.1 | |
| | 服薬　糖尿病 | 408 | 56 | 13.7 | 38 | 147.7 | 111.6 | 191.8 | ▲ | 43 | 131.5 | 99.3 | 170.7 | |
| | 服薬　脂質異常症 | 408 | 64 | 15.7 | 66 | 97.6 | 75.2 | 124.7 | | 67 | 96.1 | 74.0 | 122.7 | |
| | 喫煙 | 408 | 124 | 30.4 | 122 | 101.6 | 84.5 | 121.2 | | 110 | 112.8 | 93.8 | 134.5 | |
| | 20歳時体重から10kg以上増加 | 162 | 89 | 54.9 | 73 | 121.4 | 97.5 | 149.4 | | 87 | 102.4 | 82.3 | 126.1 | |
| | １回30分以上の運動習慣なし | 164 | 113 | 68.9 | 117 | 96.4 | 79.4 | 115.9 | | 111 | 102.0 | 84.1 | 122.7 | |
| | １日１時間以上身体活動なし | 164 | 99 | 60.4 | 99 | 99.6 | 81.0 | 121.3 | | 100 | 98.9 | 80.3 | 120.4 | |
| | 歩行速度遅い | 164 | 74 | 45.1 | 85 | 86.6 | 68.0 | 108.8 | | 89 | 82.8 | 65.0 | 104.0 | |
| | １年間で体重増減３Kg以上 | 163 | 74 | 45.4 | 41 | 182.2 | 143.0 | 228.7 | ▲ | 52 | 143.7 | 112.8 | 180.4 | ▲ |
| | 食べる速度が速い | 164 | 56 | 34.1 | 56 | 99.7 | 75.3 | 129.5 | | 58 | 96.3 | 72.8 | 125.1 | |
| | 週３回以上就寝前夕食 | 163 | 69 | 42.3 | 57 | 121.1 | 94.2 | 153.3 | | 61 | 112.9 | 87.8 | 142.9 | |
| | 週３回以上夕食後間食 | 163 | 25 | 15.3 | 23 | 108.8 | 70.4 | 160.7 | | 25 | 99.7 | 64.5 | 147.1 | |
| | 週３回以上朝食を抜く | 163 | 46 | 28.2 | 32 | 145.3 | 106.3 | 193.8 | ▲ | 47 | 98.6 | 72.2 | 131.6 | |
| | 飲酒の頻度　毎日 | 163 | 68 | 41.7 | 66 | 103.2 | 80.1 | 130.8 | | 56 | 121.4 | 94.3 | 153.9 | |
| | 飲酒の頻度　時々 | 163 | 72 | 44.2 | 49 | 146.0 | 114.2 | 183.8 | ▲ | 68 | 106.1 | 83.0 | 133.6 | |
| | 飲酒の頻度　飲まない | 163 | 23 | 14.1 | 48 | 48.1 | 30.5 | 72.2 | ▽ | 39 | 58.8 | 37.3 | 88.2 | ▽ |
| | １日飲酒量　１合未満 | 143 | 30 | 21.0 | 56 | 53.3 | 36.0 | 76.2 | ▽ | 44 | 68.9 | 46.5 | 98.4 | ▽ |
| | １日飲酒量　１～２合未満 | 143 | 54 | 37.8 | 51 | 105.9 | 79.5 | 138.2 | | 51 | 105.0 | 78.9 | 137.0 | |
| | １日飲酒量　２～３合未満 | 143 | 40 | 28.0 | 27 | 149.9 | 107.1 | 204.2 | ▲ | 30 | 131.8 | 94.2 | 179.5 | |
| | １日飲酒量　３合以上 | 143 | 19 | 13.3 | 9 | 208.9 | 125.7 | 326.3 | ▲ | 18 | 107.4 | 64.6 | 167.7 | |
| | 睡眠による休養が取れない | 162 | 46 | 28.4 | 57 | 80.0 | 58.6 | 106.7 | | 60 | 76.6 | 56.1 | 102.1 | |
| | 生活習慣　改善意欲ない | 307 | 37 | 12.1 | 97 | 38.3 | 27.0 | 52.8 | ▽ | 87 | 42.6 | 30.0 | 58.8 | ▽ |
| | 生活習慣　改善する(6か月以内) | 307 | 42 | 13.7 | 91 | 45.9 | 33.1 | 62.1 | ▽ | 72 | 58.0 | 41.8 | 78.3 | ▽ |
| | 生活習慣　改善する(1か月以内) | 307 | 140 | 45.6 | 38 | 367.9 | 309.4 | 434.1 | ▲ | 47 | 299.1 | 251.6 | 352.9 | ▲ |
| | 生活習慣　取組み済(6か月未満) | 307 | 65 | 21.2 | 25 | 259.0 | 199.9 | 330.2 | ▲ | 30 | 215.9 | 166.6 | 275.2 | ▲ |
| | 生活習慣　取組み済(6か月以上) | 307 | 23 | 7.5 | 56 | 41.3 | 26.1 | 61.9 | ▽ | 71 | 32.5 | 20.6 | 48.7 | ▽ |
| | 保健指導利用しない | 163 | 104 | 63.8 | 107 | 97.0 | 79.3 | 117.5 | | 97 | 107.2 | 87.6 | 129.9 | |
| 女性 | 服薬　高血圧症 | 356 | 113 | 31.7 | 76 | 148.8 | 122.6 | 178.9 | ▲ | 97 | 116.9 | 96.4 | 140.6 | |
| | 服薬　糖尿病 | 356 | 24 | 6.7 | 14 | 168.7 | 108.1 | 251.1 | ▲ | 19 | 123.9 | 79.4 | 184.4 | |
| | 服薬　脂質異常症 | 356 | 76 | 21.3 | 67 | 112.7 | 88.8 | 141.1 | | 66 | 116.0 | 91.4 | 145.2 | |
| | 喫煙 | 356 | 22 | 6.2 | 31 | 70.6 | 44.2 | 106.9 | | 30 | 74.2 | 46.5 | 112.4 | |
| | 20歳時体重から10kg以上増加 | 129 | 56 | 43.4 | 34 | 162.4 | 122.7 | 210.9 | ▲ | 51 | 110.7 | 83.6 | 143.7 | |
| | １回30 分以上の運動習慣なし | 129 | 111 | 86.0 | 100 | 111.0 | 91.3 | 133.7 | | 99 | 112.3 | 92.4 | 135.3 | |
| | １日１時間以上身体活動なし | 129 | 88 | 68.2 | 76 | 115.2 | 92.4 | 141.9 | | 81 | 108.5 | 87.0 | 133.7 | |
| | 歩行速度遅い | 129 | 53 | 41.1 | 72 | 73.9 | 55.4 | 96.7 | ▽ | 72 | 73.8 | 55.3 | 96.5 | ▽ |
| | １年間で体重増減３Kg以上 | 129 | 52 | 40.3 | 28 | 183.1 | 136.7 | 240.1 | ▲ | 37 | 138.8 | 103.6 | 182.0 | ▲ |
| | 食べる速度が速い | 129 | 53 | 41.1 | 36 | 149.2 | 111.8 | 195.2 | ▲ | 42 | 127.0 | 95.1 | 166.1 | |
| | 週３回以上就寝前夕食 | 129 | 41 | 31.8 | 25 | 164.1 | 117.7 | 222.6 | ▲ | 32 | 126.4 | 90.7 | 171.5 | |
| | 週３回以上夕食後間食 | 128 | 22 | 17.2 | 25 | 89.6 | 56.1 | 135.6 | | 27 | 81.8 | 51.2 | 123.8 | |
| | 週３回以上朝食を抜く | 128 | 32 | 25.0 | 16 | 201.0 | 137.4 | 283.7 | ▲ | 29 | 111.6 | 76.3 | 157.5 | |
| | 飲酒の頻度　毎日 | 130 | 14 | 10.8 | 19 | 75.1 | 41.0 | 126.0 | | 15 | 92.9 | 50.7 | 155.8 | |
| | 飲酒の頻度　時々 | 130 | 49 | 37.7 | 37 | 131.2 | 97.1 | 173.5 | | 40 | 121.3 | 89.7 | 160.4 | |
| | 飲酒の頻度　飲まない | 130 | 67 | 51.5 | 74 | 90.5 | 70.1 | 115.0 | | 75 | 89.9 | 69.7 | 114.2 | |
| | １日飲酒量　１合未満 | 68 | 36 | 52.9 | 49 | 74.1 | 51.9 | 102.7 | | 40 | 90.9 | 63.6 | 125.8 | |
| | １日飲酒量　１～２合未満 | 68 | 16 | 23.5 | 14 | 111.3 | 63.6 | 180.7 | | 18 | 89.8 | 51.3 | 145.9 | |
| | １日飲酒量　２～３合未満 | 68 | 15 | 22.1 | 4 | 379.6 | 212.3 | 626.1 | ▲ | 7 | 202.3 | 113.1 | 333.7 | ▲ |
| | １日飲酒量　３合以上 | 68 | 1 | 1.5 | 1 | 89.6 | 1.2 | 498.6 | | 3 | 31.7 | 0.4 | 176.5 | |
| | 睡眠による休養が取れない | 127 | 34 | 26.8 | 51 | 66.2 | 45.8 | 92.5 | ▽ | 53 | 63.9 | 44.2 | 89.3 | ▽ |
| | 生活習慣　改善意欲ない | 239 | 15 | 6.3 | 58 | 25.7 | 14.4 | 42.3 | ▽ | 60 | 24.9 | 13.9 | 41.1 | ▽ |
| | 生活習慣　改善する(6か月以内) | 239 | 34 | 14.2 | 82 | 41.3 | 28.6 | 57.8 | ▽ | 59 | 57.8 | 40.0 | 80.7 | ▽ |
| | 生活習慣　改善する(1か月以内) | 239 | 115 | 48.1 | 37 | 312.7 | 258.1 | 375.3 | ▲ | 41 | 283.1 | 233.7 | 339.8 | ▲ |
| | 生活習慣　取組み済(6か月未満) | 239 | 63 | 26.4 | 22 | 284.0 | 218.2 | 363.3 | ▲ | 27 | 229.5 | 176.3 | 293.6 | ▲ |
| | 生活習慣　取組み済(6か月以上) | 239 | 12 | 5.0 | 39 | 30.5 | 15.7 | 53.2 | ▽ | 52 | 23.1 | 11.9 | 40.4 | ▽ |
| | 保健指導利用しない | 129 | 70 | 54.3 | 78 | 89.6 | 69.8 | 113.2 | | 73 | 95.9 | 74.8 | 121.2 | |

・判定区分　▲：基準集団（全国または沖縄県）と比べて、該当者が有意に多い　（標準化該当比＞100　かつ　95%信頼区間　下限値＞100）

▽：基準集団（全国または沖縄県）と比べて、該当者が有意に少ない　（標準化該当比＜100　かつ　95%信頼区間上限値＜100）

# 大宜味村　質問票の状況, 40-64歳（2017年）

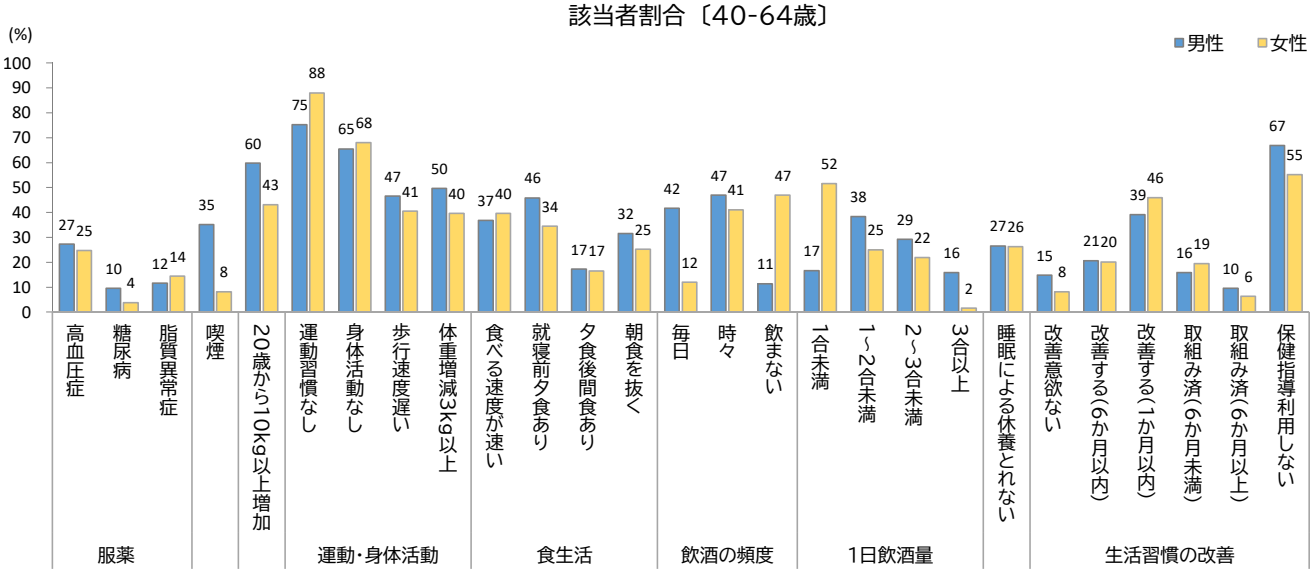


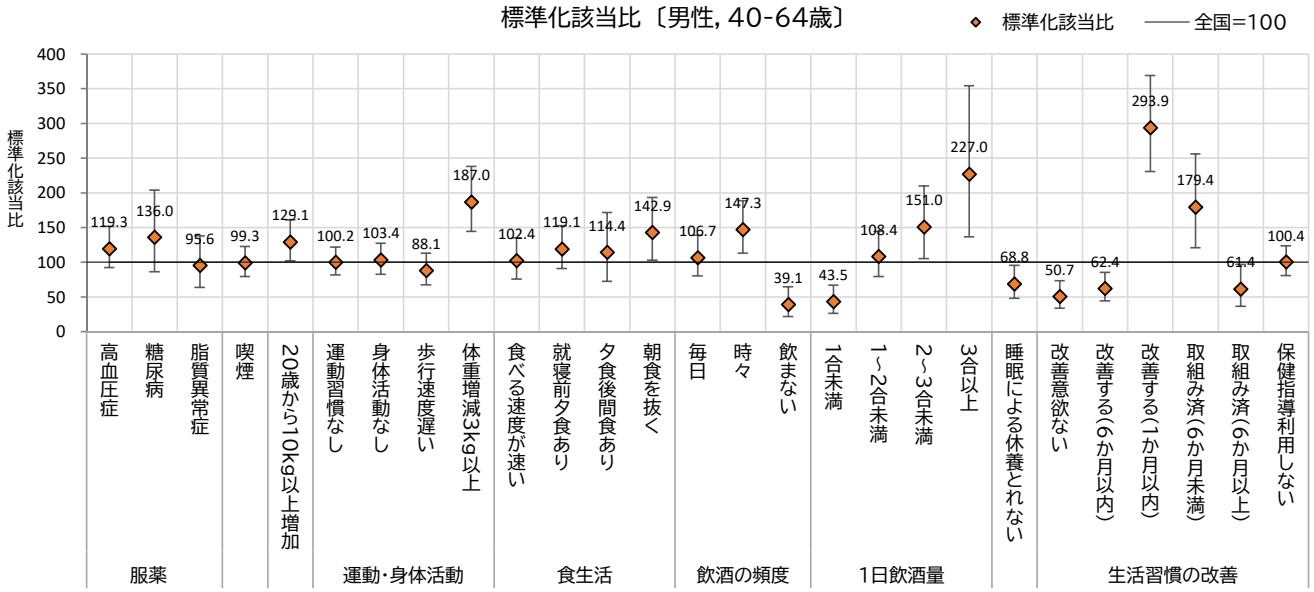


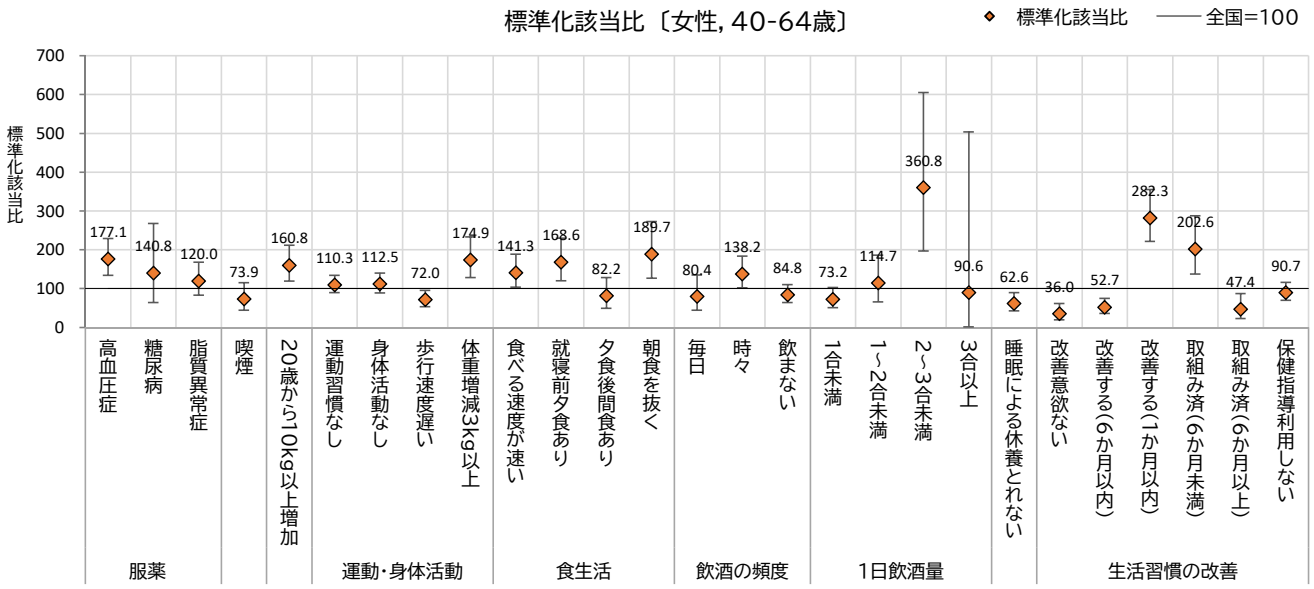


※標準化該当比が100より大きい場合は、基準集団(全国)より該当者が多く、100より小さい場合は少ないことを意味します。
ただし、統計学的に有意に高い(低い)かは、右表の判定区分をご確認ください。

## 大宜味村（40-64歳）

| | | 回答者 | 該当者 | | 対全国（全国=100） | | | | | 対沖縄県（沖縄県=100） | | | | |
|---|---|---|---|---|---|---|---|---|---|---|---|---|---|---|
| | | | | | 期待数 | 標準化 | 95%信頼区間 | | 判定 | 期待数 | 標準化 | 95%信頼区間 | | 判定 |
| | | （人） | （人） | （%） | （人） | 該当比 | 下限値 | 上限値 | 区分 | （人） | 該当比 | 下限値 | 上限値 | 区分 |
| 男性 | 服薬　高血圧症 | 242 | 66 | 27.3 | 55 | 119.3 | 92.3 | 151.8 | | 68 | 96.7 | 74.8 | 123.0 | |
| | 服薬　糖尿病 | 242 | 23 | 9.5 | 17 | 136.0 | 86.2 | 204.0 | | 19 | 123.6 | 78.3 | 185.4 | |
| | 服薬　脂質異常症 | 242 | 28 | 11.6 | 29 | 95.6 | 63.5 | 138.2 | | 29 | 95.9 | 63.7 | 138.7 | |
| | 喫煙 | 242 | 85 | 35.1 | 86 | 99.3 | 79.3 | 122.7 | | 81 | 105.4 | 84.1 | 130.3 | |
| | 20歳時体重から10kg以上増加 | 132 | 79 | 59.8 | 61 | 129.1 | 102.2 | 160.9 | ▲ | 72 | 110.0 | 87.1 | 137.1 | |
| | １回30分以上の運動習慣なし | 133 | 100 | 75.2 | 100 | 100.2 | 81.5 | 121.8 | | 96 | 104.6 | 85.1 | 127.2 | |
| | １日１時間以上身体活動なし | 133 | 87 | 65.4 | 84 | 103.4 | 82.8 | 127.5 | | 85 | 102.9 | 82.4 | 126.9 | |
| | 歩行速度遅い | 133 | 62 | 46.6 | 70 | 88.1 | 67.6 | 113.0 | | 73 | 84.4 | 64.7 | 108.2 | |
| | １年間で体重増減３Kg以上 | 133 | 66 | 49.6 | 35 | 187.0 | 144.6 | 237.9 | ▲ | 45 | 147.3 | 113.9 | 187.4 | ▲ |
| | 食べる速度が速い | 133 | 49 | 36.8 | 48 | 102.4 | 75.8 | 135.4 | | 49 | 99.6 | 73.7 | 131.7 | |
| | 週３回以上就寝前夕食 | 133 | 61 | 45.9 | 51 | 119.1 | 91.1 | 153.0 | | 53 | 114.1 | 87.2 | 146.5 | |
| | 週３回以上夕食後間食 | 133 | 23 | 17.3 | 20 | 114.4 | 72.5 | 171.7 | | 22 | 106.3 | 67.3 | 159.5 | |
| | 週３回以上朝食を抜く | 133 | 42 | 31.6 | 29 | 142.9 | 103.0 | 193.2 | ▲ | 42 | 99.7 | 71.8 | 134.8 | |
| | 飲酒の頻度　毎日 | 132 | 55 | 41.7 | 52 | 106.7 | 80.3 | 138.8 | | 46 | 119.9 | 90.3 | 156.1 | |
| | 飲酒の頻度　時々 | 132 | 62 | 47.0 | 42 | 147.3 | 112.9 | 188.8 | ▲ | 56 | 110.0 | 84.4 | 141.1 | |
| | 飲酒の頻度　飲まない | 132 | 15 | 11.4 | 38 | 39.1 | 21.9 | 64.5 | ▽ | 30 | 50.3 | 28.2 | 83.0 | ▽ |
| | １日飲酒量　１合未満 | 120 | 20 | 16.7 | 46 | 43.5 | 26.5 | 67.1 | ▽ | 34 | 58.4 | 35.7 | 90.2 | ▽ |
| | １日飲酒量　１～２合未満 | 120 | 46 | 38.3 | 42 | 108.4 | 79.4 | 144.6 | | 43 | 107.1 | 78.4 | 142.9 | |
| | １日飲酒量　２～３合未満 | 120 | 35 | 29.2 | 23 | 151.0 | 105.2 | 210.0 | ▲ | 27 | 130.4 | 90.8 | 181.4 | |
| | １日飲酒量　３合以上 | 120 | 19 | 15.8 | 8 | 227.0 | 136.6 | 354.4 | ▲ | 16 | 118.8 | 71.5 | 185.6 | |
| | 睡眠による休養が取れない | 132 | 35 | 26.5 | 51 | 68.8 | 47.9 | 95.7 | ▽ | 52 | 67.5 | 47.0 | 93.9 | ▽ |
| | 生活習慣　改善意欲ない | 189 | 28 | 14.8 | 55 | 50.7 | 33.7 | 73.3 | ▽ | 46 | 60.8 | 40.4 | 87.9 | ▽ |
| | 生活習慣　改善する(6か月以内) | 189 | 39 | 20.6 | 63 | 62.4 | 44.3 | 85.2 | ▽ | 55 | 71.2 | 50.6 | 97.3 | ▽ |
| | 生活習慣　改善する(1か月以内) | 189 | 74 | 39.2 | 25 | 293.9 | 230.7 | 368.9 | ▲ | 30 | 245.9 | 193.1 | 308.8 | ▲ |
| | 生活習慣　取組み済(6か月未満) | 189 | 30 | 15.9 | 17 | 179.4 | 121.0 | 256.1 | ▲ | 19 | 155.4 | 104.8 | 221.8 | ▲ |
| | 生活習慣　取組み済(6か月以上) | 189 | 18 | 9.5 | 29 | 61.4 | 36.4 | 97.1 | ▽ | 39 | 46.4 | 27.5 | 73.4 | ▽ |
| | 保健指導利用しない | 133 | 89 | 66.9 | 89 | 100.4 | 80.6 | 123.6 | | 80 | 111.5 | 89.5 | 137.2 | |
| 女性 | 服薬　高血圧症 | 235 | 58 | 24.7 | 33 | 177.1 | 134.5 | 229.0 | ▲ | 45 | 128.2 | 97.3 | 165.7 | |
| | 服薬　糖尿病 | 235 | 9 | 3.8 | 6 | 140.8 | 64.3 | 267.4 | | 9 | 100.0 | 45.6 | 189.9 | |
| | 服薬　脂質異常症 | 235 | 34 | 14.5 | 28 | 120.0 | 83.1 | 167.6 | | 28 | 123.5 | 85.5 | 172.7 | |
| | 喫煙 | 235 | 19 | 8.1 | 26 | 73.9 | 44.5 | 115.4 | | 26 | 72.5 | 43.6 | 113.3 | |
| | 20歳時体重から10kg以上増加 | 116 | 50 | 43.1 | 31 | 160.8 | 119.3 | 212.0 | ▲ | 45 | 111.0 | 82.4 | 146.4 | |
| | １回30 分以上の運動習慣なし | 116 | 102 | 87.9 | 92 | 110.3 | 89.9 | 133.9 | | 92 | 111.4 | 90.8 | 135.3 | |
| | １日１時間以上身体活動なし | 116 | 79 | 68.1 | 70 | 112.5 | 89.1 | 140.3 | | 75 | 105.9 | 83.8 | 131.9 | |
| | 歩行速度遅い | 116 | 47 | 40.5 | 65 | 72.0 | 52.9 | 95.7 | ▽ | 65 | 71.8 | 52.8 | 95.5 | ▽ |
| | １年間で体重増減３Kg以上 | 116 | 46 | 39.7 | 26 | 174.9 | 128.0 | 233.2 | ▲ | 35 | 132.6 | 97.1 | 176.9 | |
| | 食べる速度が速い | 116 | 46 | 39.7 | 33 | 141.3 | 103.4 | 188.5 | ▲ | 38 | 121.2 | 88.7 | 161.7 | |
| | 週３回以上就寝前夕食 | 116 | 40 | 34.5 | 24 | 168.6 | 120.4 | 229.6 | ▲ | 30 | 132.2 | 94.4 | 180.0 | |
| | 週３回以上夕食後間食 | 115 | 19 | 16.5 | 23 | 82.2 | 49.5 | 128.4 | | 25 | 75.9 | 45.7 | 118.6 | |
| | 週３回以上朝食を抜く | 115 | 29 | 25.2 | 15 | 189.7 | 127.0 | 272.5 | ▲ | 27 | 106.4 | 71.3 | 152.9 | |
| | 飲酒の頻度　毎日 | 117 | 14 | 12.0 | 17 | 80.4 | 43.9 | 134.9 | | 15 | 96.4 | 52.6 | 161.7 | |
| | 飲酒の頻度　時々 | 117 | 48 | 41.0 | 35 | 138.2 | 101.9 | 183.3 | ▲ | 38 | 125.0 | 92.2 | 165.7 | |
| | 飲酒の頻度　飲まない | 117 | 55 | 47.0 | 65 | 84.8 | 63.9 | 110.4 | | 64 | 85.8 | 64.7 | 111.7 | |
| | １日飲酒量　１合未満 | 64 | 33 | 51.6 | 45 | 73.2 | 50.4 | 102.8 | | 36 | 91.0 | 62.6 | 127.7 | |
| | １日飲酒量　１～２合未満 | 64 | 16 | 25.0 | 14 | 114.7 | 65.5 | 186.4 | | 17 | 92.3 | 52.7 | 150.0 | |
| | １日飲酒量　２～３合未満 | 64 | 14 | 21.9 | 4 | 360.8 | 197.1 | 605.4 | ▲ | 7 | 192.1 | 104.9 | 322.4 | ▲ |
| | １日飲酒量　３合以上 | 64 | 1 | 1.6 | 1 | 90.6 | 1.2 | 504.1 | | 3 | 32.2 | 0.4 | 179.3 | |
| | 睡眠による休養が取れない | 114 | 30 | 26.3 | 48 | 62.6 | 42.2 | 89.4 | ▽ | 49 | 61.0 | 41.1 | 87.1 | ▽ |
| | 生活習慣　改善意欲ない | 159 | 13 | 8.2 | 36 | 36.0 | 19.2 | 61.6 | ▽ | 33 | 38.8 | 20.7 | 66.4 | ▽ |
| | 生活習慣　改善する(6か月以内) | 159 | 32 | 20.1 | 61 | 52.7 | 36.1 | 74.4 | ▽ | 47 | 68.2 | 46.6 | 96.2 | ▽ |
| | 生活習慣　改善する(1か月以内) | 159 | 73 | 45.9 | 26 | 282.3 | 221.3 | 354.9 | ▲ | 28 | 257.8 | 202.1 | 324.2 | ▲ |
| | 生活習慣　取組み済(6か月未満) | 159 | 31 | 19.5 | 15 | 202.6 | 137.6 | 287.6 | ▲ | 19 | 166.5 | 113.1 | 236.4 | ▲ |
| | 生活習慣　取組み済(6か月以上) | 159 | 10 | 6.3 | 21 | 47.4 | 22.7 | 87.2 | ▽ | 32 | 31.6 | 15.1 | 58.1 | ▽ |
| | 保健指導利用しない | 116 | 64 | 55.2 | 71 | 90.7 | 69.9 | 115.9 | | 66 | 97.1 | 74.8 | 124.0 | |

・判定区分　▲：基準集団（全国または沖縄県）と比べて、該当者が有意に多い　（標準化該当比＞100　かつ　95%信頼区間　下限値＞100）

▽：基準集団（全国または沖縄県）と比べて、該当者が有意に少ない　（標準化該当比＜100　かつ　95%信頼区間上限値＜100）

# 大宜味村　質問票の状況, 65-74歳（2017年）

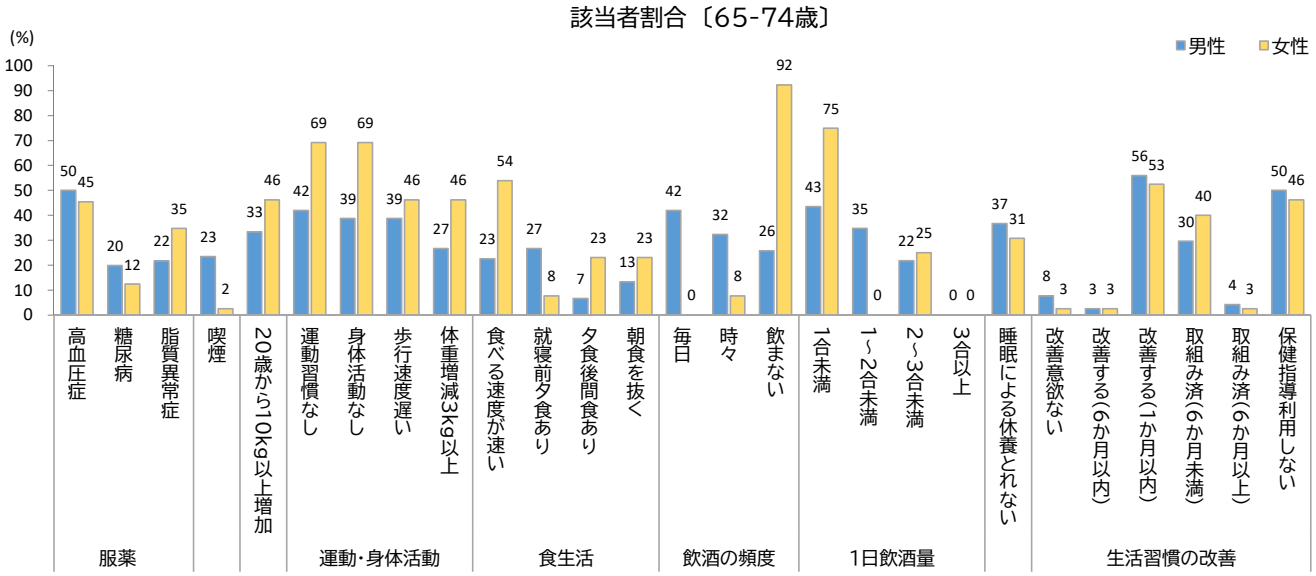


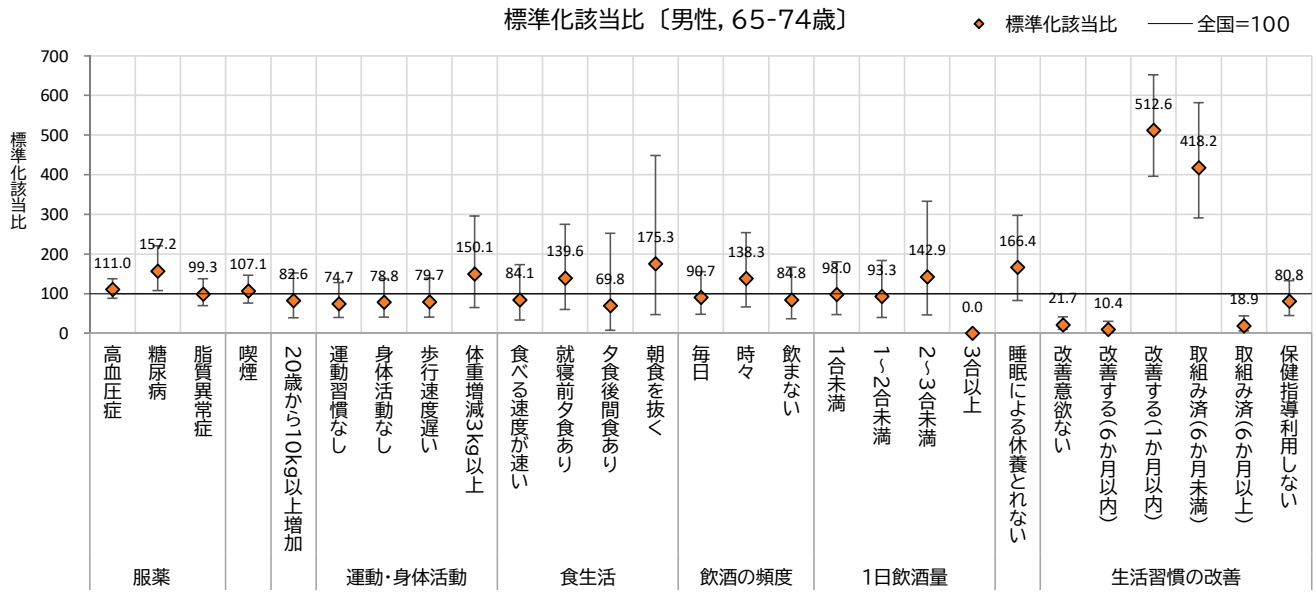


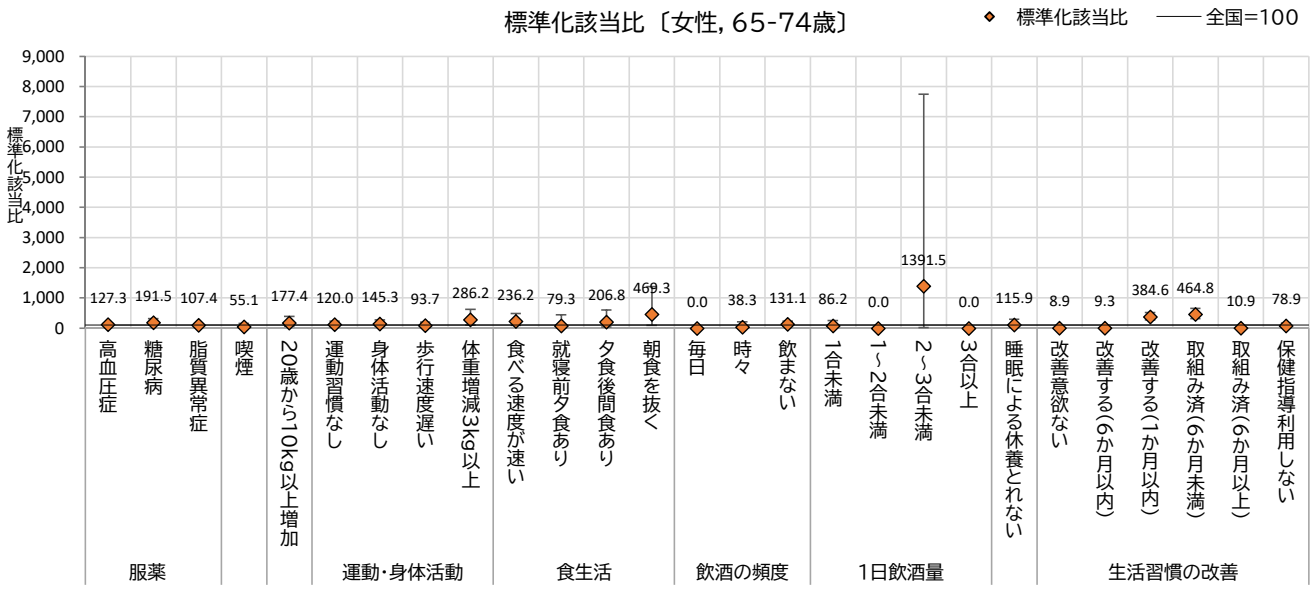


※標準化該当比が100より大きい場合は、基準集団(全国)より該当者が多く、100より小さい場合は少ないことを意味します。
ただし、統計学的に有意に高い(低い)かは、右表の判定区分をご確認ください。

## 大宜味村（65-74歳）

| | | 回答者 | 該当者 | | 対全国（全国=100） | | | | | 対沖縄県（沖縄県=100） | | | | |
|---|---|---|---|---|---|---|---|---|---|---|---|---|---|---|
| | | | | | 期待数 | 標準化 | 95%信頼区間 | | 判定 | 期待数 | 標準化 | 95%信頼区間 | | 判定 |
| | | （人） | （人） | （%） | （人） | 該当比 | 下限値 | 上限値 | 区分 | （人） | 該当比 | 下限値 | 上限値 | 区分 |
| 男性 | 服薬　高血圧症 | 166 | 83 | 50.0 | 75 | 111.0 | 88.4 | 137.6 | | 85 | 97.6 | 77.7 | 120.9 | |
| | 服薬　糖尿病 | 166 | 33 | 19.9 | 21 | 157.2 | 108.2 | 220.7 | ▲ | 24 | 137.6 | 94.7 | 193.2 | |
| | 服薬　脂質異常症 | 166 | 36 | 21.7 | 36 | 99.3 | 69.5 | 137.5 | | 37 | 96.2 | 67.4 | 133.2 | |
| | 喫煙 | 166 | 39 | 23.5 | 36 | 107.1 | 76.2 | 146.5 | | 29 | 133.5 | 94.9 | 182.5 | |
| | 20歳時体重から10kg以上増加 | 30 | 10 | 33.3 | 12 | 82.6 | 39.5 | 151.9 | | 15 | 66.5 | 31.8 | 122.3 | |
| | １回30分以上の運動習慣なし | 31 | 13 | 41.9 | 17 | 74.7 | 39.7 | 127.7 | | 15 | 85.8 | 45.6 | 146.8 | |
| | １日１時間以上身体活動なし | 31 | 12 | 38.7 | 15 | 78.8 | 40.7 | 137.7 | | 16 | 76.9 | 39.7 | 134.4 | |
| | 歩行速度遅い | 31 | 12 | 38.7 | 15 | 79.7 | 41.1 | 139.2 | | 16 | 75.6 | 39.0 | 132.0 | |
| | １年間で体重増減３Kg以上 | 30 | 8 | 26.7 | 5 | 150.1 | 64.6 | 295.7 | | 7 | 119.3 | 51.4 | 235.0 | |
| | 食べる速度が速い | 31 | 7 | 22.6 | 8 | 84.1 | 33.7 | 173.3 | | 9 | 78.5 | 31.4 | 161.7 | |
| | 週３回以上就寝前夕食 | 30 | 8 | 26.7 | 6 | 139.6 | 60.1 | 275.1 | | 8 | 104.7 | 45.1 | 206.2 | |
| | 週３回以上夕食後間食 | 30 | 2 | 6.7 | 3 | 69.8 | 7.8 | 251.9 | | 3 | 58.1 | 6.5 | 209.9 | |
| | 週３回以上朝食を抜く | 30 | 4 | 13.3 | 2 | 175.3 | 47.2 | 448.8 | | 5 | 88.8 | 23.9 | 227.3 | |
| | 飲酒の頻度　毎日 | 31 | 13 | 41.9 | 14 | 90.7 | 48.3 | 155.1 | | 10 | 128.0 | 68.1 | 218.8 | |
| | 飲酒の頻度　時々 | 31 | 10 | 32.3 | 7 | 138.3 | 66.2 | 254.4 | | 12 | 86.8 | 41.6 | 159.7 | |
| | 飲酒の頻度　飲まない | 31 | 8 | 25.8 | 9 | 84.8 | 36.5 | 167.0 | | 9 | 85.8 | 36.9 | 169.0 | |
| | １日飲酒量　１合未満 | 23 | 10 | 43.5 | 10 | 98.0 | 46.9 | 180.2 | | 9 | 107.6 | 51.5 | 197.8 | |
| | １日飲酒量　１～２合未満 | 23 | 8 | 34.8 | 9 | 93.3 | 40.2 | 183.9 | | 8 | 94.3 | 40.6 | 185.8 | |
| | １日飲酒量　２～３合未満 | 23 | 5 | 21.7 | 3 | 142.9 | 46.0 | 333.5 | | 4 | 142.6 | 45.9 | 332.7 | |
| | １日飲酒量　３合以上 | 23 | 0 | 0.0 | 1 | 0.0 | | | | 2 | 0.0 | | | |
| | 睡眠による休養が取れない | 30 | 11 | 36.7 | 7 | 166.4 | 82.9 | 297.7 | | 8 | 133.9 | 66.8 | 239.7 | |
| | 生活習慣　改善意欲ない | 118 | 9 | 7.6 | 41 | 21.7 | 9.9 | 41.3 | ▽ | 41 | 22.1 | 10.1 | 41.9 | ▽ |
| | 生活習慣　改善する(6か月以内) | 118 | 3 | 2.5 | 29 | 10.4 | 2.1 | 30.3 | ▽ | 18 | 17.0 | 3.4 | 49.7 | ▽ |
| | 生活習慣　改善する(1か月以内) | 118 | 66 | 55.9 | 13 | 512.6 | 396.4 | 652.1 | ▲ | 17 | 394.7 | 305.3 | 502.2 | ▲ |
| | 生活習慣　取組み済(6か月未満) | 118 | 35 | 29.7 | 8 | 418.2 | 291.2 | 581.6 | ▲ | 11 | 324.1 | 225.7 | 450.7 | ▲ |
| | 生活習慣　取組み済(6か月以上) | 118 | 5 | 4.2 | 26 | 18.9 | 6.1 | 44.1 | ▽ | 32 | 15.6 | 5.0 | 36.4 | ▽ |
| | 保健指導利用しない | 30 | 15 | 50.0 | 19 | 80.8 | 45.2 | 133.2 | | 17 | 87.2 | 48.8 | 143.8 | |
| 女性 | 服薬　高血圧症 | 121 | 55 | 45.5 | 43 | 127.3 | 95.9 | 165.7 | | 51 | 107.0 | 80.6 | 139.3 | |
| | 服薬　糖尿病 | 121 | 15 | 12.4 | 8 | 191.5 | 107.1 | 315.8 | ▲ | 10 | 144.7 | 80.9 | 238.7 | |
| | 服薬　脂質異常症 | 121 | 42 | 34.7 | 39 | 107.4 | 77.4 | 145.2 | | 38 | 110.5 | 79.6 | 149.4 | |
| | 喫煙 | 121 | 3 | 2.5 | 5 | 55.1 | 11.1 | 160.9 | | 3 | 87.2 | 17.5 | 254.8 | |
| | 20歳時体重から10kg以上増加 | 13 | 6 | 46.2 | 3 | 177.4 | 64.8 | 386.2 | | 6 | 108.1 | 39.5 | 235.2 | |
| | １回30 分以上の運動習慣なし | 13 | 9 | 69.2 | 7 | 120.0 | 54.8 | 227.9 | | 7 | 123.8 | 56.5 | 235.0 | |
| | １日１時間以上身体活動なし | 13 | 9 | 69.2 | 6 | 145.3 | 66.3 | 275.9 | | 6 | 138.8 | 63.3 | 263.4 | |
| | 歩行速度遅い | 13 | 6 | 46.2 | 6 | 93.7 | 34.2 | 204.0 | | 6 | 94.1 | 34.3 | 204.7 | |
| | １年間で体重増減３Kg以上 | 13 | 6 | 46.2 | 2 | 286.2 | 104.5 | 623.0 | ▲ | 3 | 216.3 | 79.0 | 470.8 | |
| | 食べる速度が速い | 13 | 7 | 53.8 | 3 | 236.2 | 94.6 | 486.7 | | 4 | 184.7 | 74.0 | 380.6 | |
| | 週３回以上就寝前夕食 | 13 | 1 | 7.7 | 1 | 79.3 | 1.0 | 440.9 | | 2 | 46.2 | 0.6 | 257.1 | |
| | 週３回以上夕食後間食 | 13 | 3 | 23.1 | 1 | 206.8 | 41.6 | 604.3 | | 2 | 159.5 | 32.1 | 466.2 | |
| | 週３回以上朝食を抜く | 13 | 3 | 23.1 | 1 | 469.3 | 94.3 | 1371.1 | | 1 | 210.4 | 42.3 | 614.7 | |
| | 飲酒の頻度　毎日 | 13 | 0 | 0.0 | 1 | 0.0 | | | | 1 | 0.0 | | | |
| | 飲酒の頻度　時々 | 13 | 1 | 7.7 | 3 | 38.3 | 0.5 | 213.0 | | 2 | 50.1 | 0.7 | 279.0 | |
| | 飲酒の頻度　飲まない | 13 | 12 | 92.3 | 9 | 131.1 | 67.7 | 229.1 | | 10 | 114.7 | 59.2 | 200.4 | |
| | １日飲酒量　１合未満 | 4 | 3 | 75.0 | 3 | 86.2 | 17.3 | 251.8 | | 3 | 90.0 | 18.1 | 262.9 | |
| | １日飲酒量　１～２合未満 | 4 | 0 | 0.0 | 0 | 0.0 | | | | 0 | 0.0 | | | |
| | １日飲酒量　２～３合未満 | 4 | 1 | 25.0 | 0 | ### | 18.2 | 7742.1 | | 0 | 782.6 | 10.2 | 4354.2 | |
| | １日飲酒量　３合以上 | 4 | 0 | 0.0 | 0 | 0.0 | | | | 0 | 0.0 | | | |
| | 睡眠による休養が取れない | 13 | 4 | 30.8 | 3 | 115.9 | 31.2 | 296.7 | | 4 | 99.7 | 26.8 | 255.2 | |
| | 生活習慣　改善意欲ない | 80 | 2 | 2.5 | 22 | 8.9 | 1.0 | 32.3 | ▽ | 27 | 7.5 | 0.8 | 27.1 | ▽ |
| | 生活習慣　改善する(6か月以内) | 80 | 2 | 2.5 | 22 | 9.3 | 1.0 | 33.5 | ▽ | 12 | 16.8 | 1.9 | 60.7 | ▽ |
| | 生活習慣　改善する(1か月以内) | 80 | 42 | 52.5 | 11 | 384.6 | 277.2 | 519.9 | ▲ | 12 | 341.2 | 245.9 | 461.2 | ▲ |
| | 生活習慣　取組み済(6か月未満) | 80 | 32 | 40.0 | 7 | 464.8 | 317.9 | 656.2 | ▲ | 9 | 362.1 | 247.6 | 511.2 | ▲ |
| | 生活習慣　取組み済(6か月以上) | 80 | 2 | 2.5 | 18 | 10.9 | 1.2 | 39.5 | ▽ | 20 | 9.9 | 1.1 | 35.6 | ▽ |
| | 保健指導利用しない | 13 | 6 | 46.2 | 8 | 78.9 | 28.8 | 171.8 | | 7 | 84.8 | 31.0 | 184.5 | |

・判定区分　▲：基準集団（全国または沖縄県）と比べて、該当者が有意に多い　（標準化該当比＞100　かつ　95%信頼区間　下限値＞100）
▽：基準集団（全国または沖縄県）と比べて、該当者が有意に少ない　（標準化該当比＜100　かつ　95%信頼区間上限値＜100）

# 東村　質問票の状況, 40-74歳（2017年）

## 該当者割合〔40-74歳〕

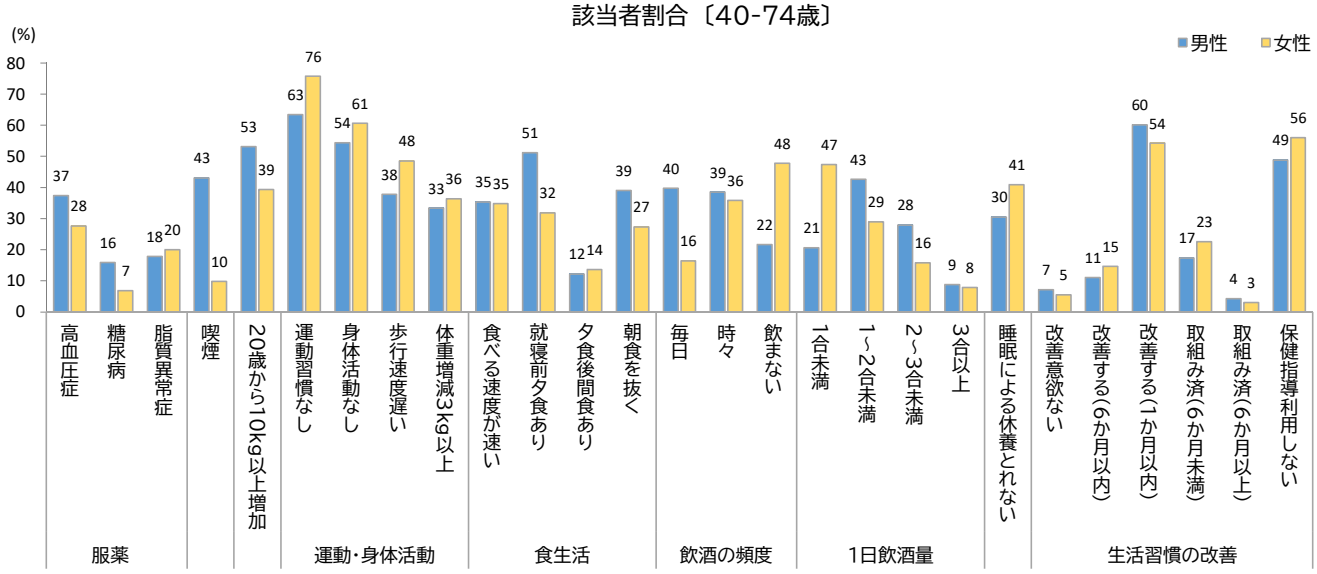


## 標準化該当比〔男性, 40-74歳〕

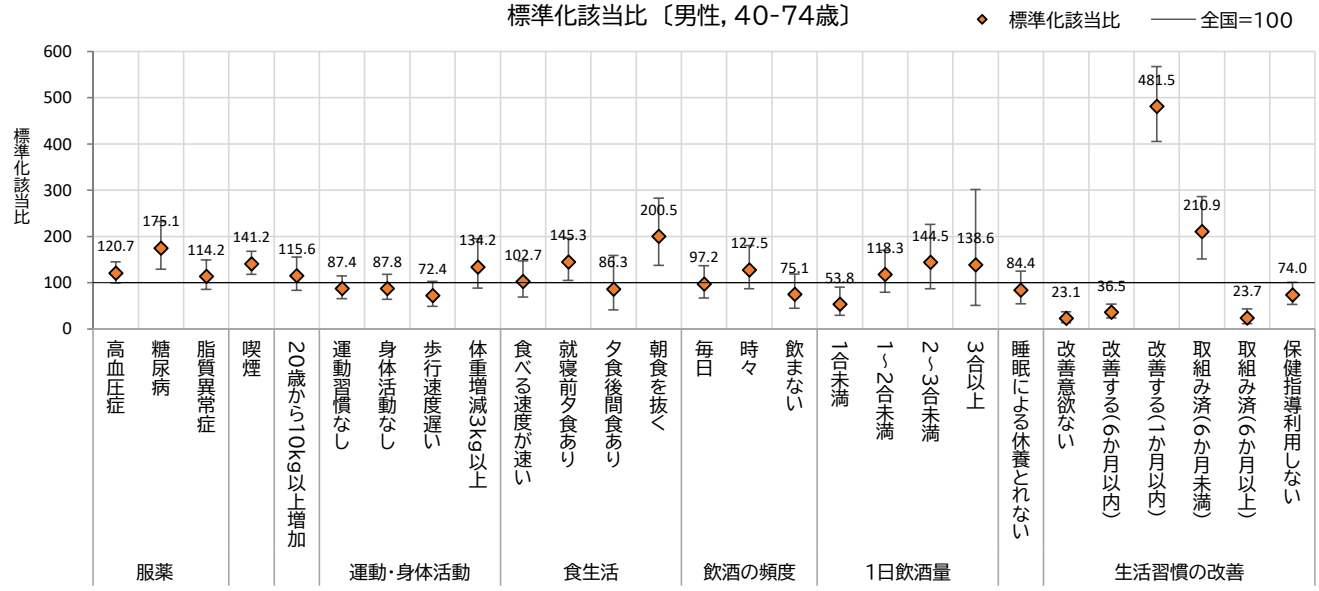


## 標準化該当比〔女性, 40-74歳〕

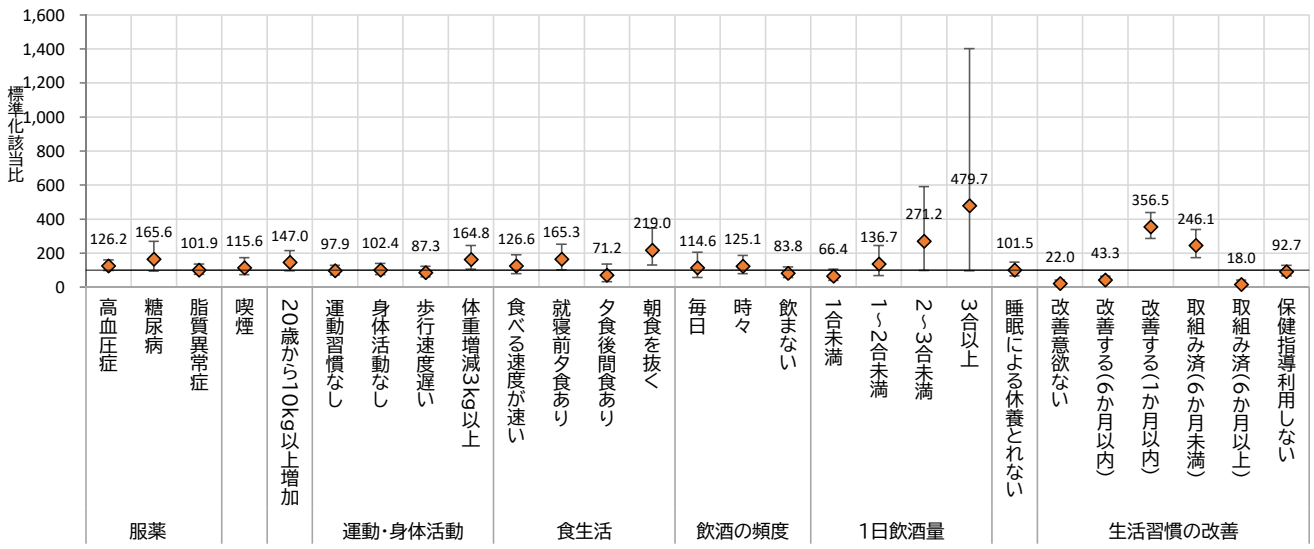


※標準化該当比が100より大きい場合は、基準集団(全国)より該当者が多く、100より小さい場合は少ないことを意味します。
ただし、統計学的に有意に高い(低い)かは、右表の判定区分をご確認ください。

## 東村（40-74歳）

| | | 回答者 | 該当者 | | 対全国（全国=100） | | | | | 対沖縄県（沖縄県=100） | | | | |
|---|---|---|---|---|---|---|---|---|---|---|---|---|---|---|
| | | | | | 期待数 | 標準化 | 95%信頼区間 | | 判定 | 期待数 | 標準化 | 95%信頼区間 | | 判定 |
| | | （人） | （人） | （%） | （人） | 該当比 | 下限値 | 上限値 | 区分 | （人） | 該当比 | 下限値 | 上限値 | 区分 |
| 男性 | 服薬　高血圧症 | 302 | 113 | 37.4 | 94 | 120.7 | 99.4 | 145.1 | | 111 | 102.2 | 84.2 | 122.8 | |
| | 服薬　糖尿病 | 302 | 48 | 15.9 | 27 | 175.1 | 129.1 | 232.2 | ▲ | 31 | 156.1 | 115.1 | 206.9 | ▲ |
| | 服薬　脂質異常症 | 302 | 54 | 17.9 | 47 | 114.2 | 85.8 | 149.0 | | 48 | 112.7 | 84.6 | 147.0 | |
| | 喫煙 | 302 | 130 | 43.0 | 92 | 141.2 | 118.0 | 167.7 | ▲ | 83 | 156.1 | 130.4 | 185.3 | ▲ |
| | 20歳時体重から10kg以上増加 | 81 | 43 | 53.1 | 37 | 115.6 | 83.7 | 155.8 | | 44 | 98.1 | 71.0 | 132.2 | |
| | １回30分以上の運動習慣なし | 82 | 52 | 63.4 | 60 | 87.4 | 65.2 | 114.6 | | 56 | 92.6 | 69.2 | 121.5 | |
| | １日１時間以上身体活動なし | 81 | 44 | 54.3 | 50 | 87.8 | 63.8 | 117.8 | | 50 | 87.4 | 63.5 | 117.4 | |
| | 歩行速度遅い | 82 | 31 | 37.8 | 43 | 72.4 | 49.2 | 102.8 | | 45 | 69.4 | 47.1 | 98.5 | ▽ |
| | １年間で体重増減３Kg以上 | 81 | 27 | 33.3 | 20 | 134.2 | 88.4 | 195.2 | | 26 | 105.4 | 69.5 | 153.4 | |
| | 食べる速度が速い | 82 | 29 | 35.4 | 28 | 102.7 | 68.8 | 147.5 | | 29 | 99.7 | 66.7 | 143.2 | |
| | 週３回以上就寝前夕食 | 82 | 42 | 51.2 | 29 | 145.3 | 104.7 | 196.4 | ▲ | 31 | 135.6 | 97.7 | 183.3 | |
| | 週３回以上夕食後間食 | 82 | 10 | 12.2 | 12 | 86.3 | 41.3 | 158.7 | | 13 | 79.3 | 38.0 | 145.9 | |
| | 週３回以上朝食を抜く | 82 | 32 | 39.0 | 16 | 200.5 | 137.1 | 283.1 | ▲ | 24 | 135.6 | 92.7 | 191.4 | |
| | 飲酒の頻度　毎日 | 83 | 33 | 39.8 | 34 | 97.2 | 66.9 | 136.5 | | 29 | 114.3 | 78.6 | 160.5 | |
| | 飲酒の頻度　時々 | 83 | 32 | 38.6 | 25 | 127.5 | 87.2 | 180.0 | | 35 | 92.3 | 63.1 | 130.3 | |
| | 飲酒の頻度　飲まない | 83 | 18 | 21.7 | 24 | 75.1 | 44.5 | 118.7 | | 19 | 92.6 | 54.8 | 146.3 | |
| | １日飲酒量　１合未満 | 68 | 14 | 20.6 | 26 | 53.8 | 29.4 | 90.3 | ▽ | 21 | 68.2 | 37.3 | 114.4 | |
| | １日飲酒量　１～２合未満 | 68 | 29 | 42.6 | 25 | 118.3 | 79.2 | 169.9 | | 25 | 117.4 | 78.6 | 168.6 | |
| | １日飲酒量　２～３合未満 | 68 | 19 | 27.9 | 13 | 144.5 | 87.0 | 225.7 | | 15 | 130.9 | 78.8 | 204.4 | |
| | １日飲酒量　３合以上 | 68 | 6 | 8.8 | 4 | 138.6 | 50.6 | 301.7 | | 8 | 72.7 | 26.5 | 158.2 | |
| | 睡眠による休養が取れない | 82 | 25 | 30.5 | 30 | 84.4 | 54.6 | 124.7 | | 31 | 81.3 | 52.6 | 120.0 | |
| | 生活習慣　改善意欲ない | 236 | 17 | 7.2 | 74 | 23.1 | 13.4 | 36.9 | ▽ | 66 | 25.8 | 15.0 | 41.4 | ▽ |
| | 生活習慣　改善する(6か月以内) | 236 | 26 | 11.0 | 71 | 36.5 | 23.8 | 53.5 | ▽ | 57 | 45.8 | 29.9 | 67.1 | ▽ |
| | 生活習慣　改善する(1か月以内) | 236 | 142 | 60.2 | 29 | 481.5 | 405.6 | 567.5 | ▲ | 36 | 392.8 | 330.8 | 463.0 | ▲ |
| | 生活習慣　取組み済(6か月未満) | 236 | 41 | 17.4 | 19 | 210.9 | 151.3 | 286.1 | ▲ | 23 | 176.7 | 126.8 | 239.8 | ▲ |
| | 生活習慣　取組み済(6か月以上) | 236 | 10 | 4.2 | 42 | 23.7 | 11.4 | 43.6 | ▽ | 54 | 18.5 | 8.9 | 34.0 | ▽ |
| | 保健指導利用しない | 82 | 40 | 48.8 | 54 | 74.0 | 52.9 | 100.8 | | 49 | 82.0 | 58.6 | 111.6 | |
| 女性 | 服薬　高血圧症 | 235 | 65 | 27.7 | 52 | 126.2 | 97.4 | 160.8 | | 65 | 100.0 | 77.2 | 127.5 | |
| | 服薬　糖尿病 | 235 | 16 | 6.8 | 10 | 165.6 | 94.6 | 269.0 | | 13 | 121.7 | 69.5 | 197.7 | |
| | 服薬　脂質異常症 | 235 | 47 | 20.0 | 46 | 101.9 | 74.9 | 135.6 | | 45 | 105.2 | 77.3 | 139.9 | |
| | 喫煙 | 235 | 23 | 9.8 | 20 | 115.6 | 73.3 | 173.5 | | 19 | 122.6 | 77.7 | 184.0 | |
| | 20歳時体重から10kg以上増加 | 66 | 26 | 39.4 | 18 | 147.0 | 96.0 | 215.4 | | 26 | 100.2 | 65.4 | 146.8 | |
| | １回30 分以上の運動習慣なし | 66 | 50 | 75.8 | 51 | 97.9 | 72.7 | 129.1 | | 51 | 99.0 | 73.4 | 130.5 | |
| | １日１時間以上身体活動なし | 66 | 40 | 60.6 | 39 | 102.4 | 73.2 | 139.5 | | 42 | 96.2 | 68.7 | 131.0 | |
| | 歩行速度遅い | 66 | 32 | 48.5 | 37 | 87.3 | 59.7 | 123.2 | | 37 | 87.1 | 59.5 | 122.9 | |
| | １年間で体重増減３Kg以上 | 66 | 24 | 36.4 | 15 | 164.8 | 105.6 | 245.2 | ▲ | 19 | 125.1 | 80.1 | 186.1 | |
| | 食べる速度が速い | 66 | 23 | 34.8 | 18 | 126.6 | 80.2 | 189.9 | | 21 | 107.4 | 68.1 | 161.1 | |
| | 週３回以上就寝前夕食 | 66 | 21 | 31.8 | 13 | 165.3 | 102.3 | 252.7 | ▲ | 17 | 126.8 | 78.5 | 193.9 | |
| | 週３回以上夕食後間食 | 66 | 9 | 13.6 | 13 | 71.2 | 32.5 | 135.2 | | 14 | 65.0 | 29.7 | 123.4 | |
| | 週３回以上朝食を抜く | 66 | 18 | 27.3 | 8 | 219.0 | 129.7 | 346.2 | ▲ | 15 | 121.7 | 72.1 | 192.3 | |
| | 飲酒の頻度　毎日 | 67 | 11 | 16.4 | 10 | 114.6 | 57.1 | 205.0 | | 8 | 142.6 | 71.1 | 255.1 | |
| | 飲酒の頻度　時々 | 67 | 24 | 35.8 | 19 | 125.1 | 80.1 | 186.1 | | 21 | 115.5 | 74.0 | 171.8 | |
| | 飲酒の頻度　飲まない | 67 | 32 | 47.8 | 38 | 83.8 | 57.3 | 118.2 | | 38 | 83.1 | 56.8 | 117.3 | |
| | １日飲酒量　１合未満 | 38 | 18 | 47.4 | 27 | 66.4 | 39.3 | 104.9 | | 22 | 81.5 | 48.3 | 128.9 | |
| | １日飲酒量　１～２合未満 | 38 | 11 | 28.9 | 8 | 136.7 | 68.2 | 244.7 | | 10 | 110.1 | 54.9 | 196.9 | |
| | １日飲酒量　２～３合未満 | 38 | 6 | 15.8 | 2 | 271.2 | 99.0 | 590.4 | | 4 | 144.3 | 52.7 | 314.2 | |
| | １日飲酒量　３合以上 | 38 | 3 | 7.9 | 1 | 479.7 | 96.4 | 1401.7 | | 2 | 169.1 | 34.0 | 494.2 | |
| | 睡眠による休養が取れない | 66 | 27 | 40.9 | 27 | 101.5 | 66.9 | 147.7 | | 28 | 97.7 | 64.4 | 142.1 | |
| | 生活習慣　改善意欲ない | 164 | 9 | 5.5 | 41 | 22.0 | 10.1 | 41.8 | ▽ | 43 | 21.1 | 9.6 | 40.1 | ▽ |
| | 生活習慣　改善する(6か月以内) | 164 | 24 | 14.6 | 55 | 43.3 | 27.7 | 64.4 | ▽ | 39 | 61.3 | 39.3 | 91.2 | ▽ |
| | 生活習慣　改善する(1か月以内) | 164 | 89 | 54.3 | 25 | 356.5 | 286.3 | 438.7 | ▲ | 28 | 322.9 | 259.3 | 397.4 | ▲ |
| | 生活習慣　取組み済(6か月未満) | 164 | 37 | 22.6 | 15 | 246.1 | 173.3 | 339.3 | ▲ | 19 | 197.2 | 138.8 | 271.8 | ▲ |
| | 生活習慣　取組み済(6か月以上) | 164 | 5 | 3.0 | 28 | 18.0 | 5.8 | 42.1 | ▽ | 36 | 13.9 | 4.5 | 32.5 | ▽ |
| | 保健指導利用しない | 66 | 37 | 56.1 | 40 | 92.7 | 65.3 | 127.8 | | 37 | 99.5 | 70.0 | 137.1 | |

・判定区分　▲：基準集団（全国または沖縄県）と比べて、該当者が有意に多い　（標準化該当比＞100　かつ　95%信頼区間　下限値＞100）

▽：基準集団（全国または沖縄県）と比べて、該当者が有意に少ない　（標準化該当比＜100　かつ　95%信頼区間上限値＜100）

# 東村　質問票の状況, 40-64歳（2017年）

## 該当者割合〔40-64歳〕

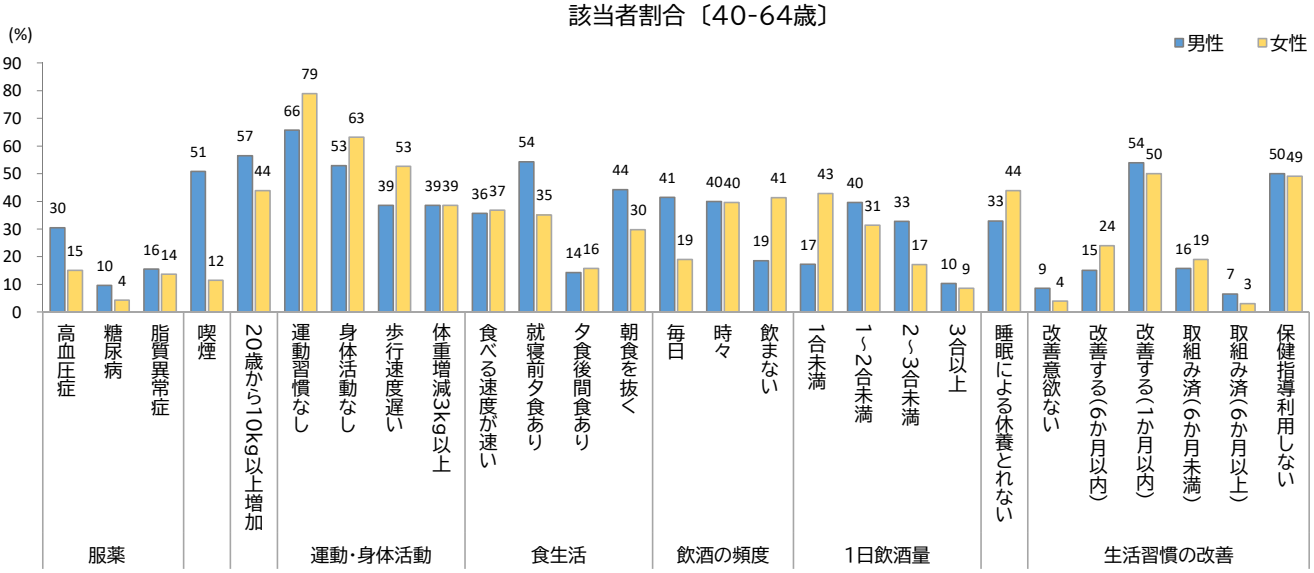


## 標準化該当比〔男性, 40-64歳〕

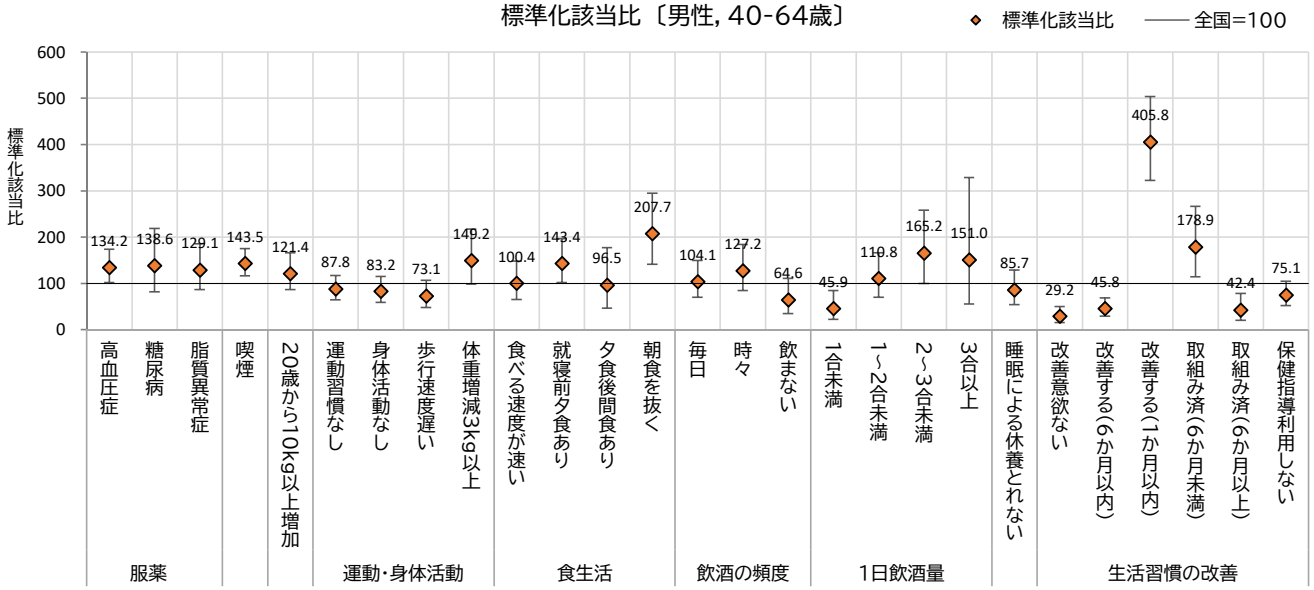


## 標準化該当比〔女性, 40-64歳〕

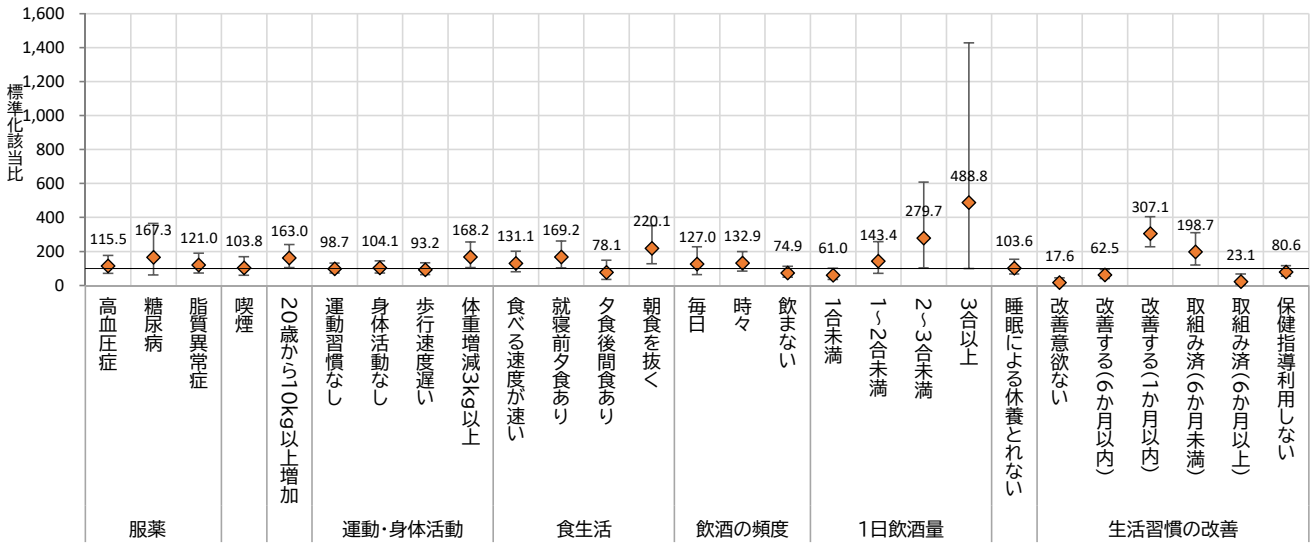


※標準化該当比が100より大きい場合は、基準集団(全国)より該当者が多く、100より小さい場合は少ないことを意味します。
ただし、統計学的に有意に高い(低い)かは、右表の判定区分をご確認ください。

## 東村（40-64歳）

| | | 回答者 | 該当者 | | 対全国（全国=100） | | | | | 対沖縄県（沖縄県=100） | | | | |
|---|---|---|---|---|---|---|---|---|---|---|---|---|---|---|
| | | （人） | （人） | （%） | 期待数（人） | 標準化該当比 | 95%信頼区間 下限値 | 95%信頼区間 上限値 | 判定区分 | 期待数（人） | 標準化該当比 | 95%信頼区間 下限値 | 95%信頼区間 上限値 | 判定区分 |
| 男性 | 服薬　高血圧症 | 187 | 57 | 30.5 | 42 | 134.2 | 101.7 | 173.9 | ▲ | 52 | 108.9 | 82.4 | 141.0 | |
| | 服薬　糖尿病 | 187 | 18 | 9.6 | 13 | 138.6 | 82.1 | 219.0 | | 14 | 126.1 | 74.7 | 199.3 | |
| | 服薬　脂質異常症 | 187 | 29 | 15.5 | 22 | 129.1 | 86.4 | 185.4 | | 22 | 129.6 | 86.8 | 186.1 | |
| | 喫煙 | 187 | 95 | 50.8 | 66 | 143.5 | 116.1 | 175.4 | ▲ | 62 | 152.2 | 123.1 | 186.0 | ▲ |
| | 20歳時体重から10kg以上増加 | 69 | 39 | 56.5 | 32 | 121.4 | 86.3 | 166.0 | | 38 | 103.7 | 73.7 | 141.7 | |
| | １回30分以上の運動習慣なし | 70 | 46 | 65.7 | 52 | 87.8 | 64.2 | 117.1 | | 50 | 92.0 | 67.3 | 122.7 | |
| | １日１時間以上身体活動なし | 70 | 37 | 52.9 | 44 | 83.2 | 58.6 | 114.7 | | 45 | 83.1 | 58.5 | 114.5 | |
| | 歩行速度遅い | 70 | 27 | 38.6 | 37 | 73.1 | 48.2 | 106.4 | | 39 | 70.1 | 46.2 | 102.0 | |
| | １年間で体重増減３Kg以上 | 70 | 27 | 38.6 | 18 | 149.2 | 98.3 | 217.1 | | 23 | 117.2 | 77.2 | 170.5 | |
| | 食べる速度が速い | 70 | 25 | 35.7 | 25 | 100.4 | 65.0 | 148.2 | | 26 | 98.0 | 63.4 | 144.6 | |
| | 週３回以上就寝前夕食 | 70 | 38 | 54.3 | 26 | 143.4 | 101.5 | 196.9 | ▲ | 28 | 137.0 | 96.9 | 188.0 | |
| | 週３回以上夕食後間食 | 70 | 10 | 14.3 | 10 | 96.5 | 46.2 | 177.6 | | 11 | 89.4 | 42.8 | 164.5 | |
| | 週３回以上朝食を抜く | 70 | 31 | 44.3 | 15 | 207.7 | 141.1 | 294.8 | ▲ | 22 | 143.5 | 97.5 | 203.6 | |
| | 飲酒の頻度　毎日 | 70 | 29 | 41.4 | 28 | 104.1 | 69.7 | 149.5 | | 24 | 118.7 | 79.5 | 170.5 | |
| | 飲酒の頻度　時々 | 70 | 28 | 40.0 | 22 | 127.2 | 84.5 | 183.8 | | 30 | 94.0 | 62.5 | 135.9 | |
| | 飲酒の頻度　飲まない | 70 | 13 | 18.6 | 20 | 64.6 | 34.4 | 110.5 | | 16 | 82.3 | 43.8 | 140.8 | |
| | １日飲酒量　１合未満 | 58 | 10 | 17.2 | 22 | 45.9 | 22.0 | 84.5 | ▽ | 17 | 59.8 | 28.6 | 109.9 | |
| | １日飲酒量　１～２合未満 | 58 | 23 | 39.7 | 21 | 110.8 | 70.2 | 166.3 | | 21 | 109.8 | 69.6 | 164.7 | |
| | １日飲酒量　２～３合未満 | 58 | 19 | 32.8 | 12 | 165.2 | 99.4 | 258.0 | | 13 | 147.6 | 88.8 | 230.5 | |
| | １日飲酒量　３合以上 | 58 | 6 | 10.3 | 4 | 151.0 | 55.1 | 328.7 | | 7 | 80.6 | 29.4 | 175.4 | |
| | 睡眠による休養が取れない | 70 | 23 | 32.9 | 27 | 85.7 | 54.3 | 128.6 | | 27 | 84.2 | 53.4 | 126.4 | |
| | 生活習慣　改善意欲ない | 152 | 13 | 8.6 | 45 | 29.2 | 15.5 | 49.9 | ▽ | 37 | 34.9 | 18.6 | 59.7 | ▽ |
| | 生活習慣　改善する(6か月以内) | 152 | 23 | 15.1 | 50 | 45.8 | 29.0 | 68.7 | ▽ | 44 | 52.5 | 33.3 | 78.7 | ▽ |
| | 生活習慣　改善する(1か月以内) | 152 | 82 | 53.9 | 20 | 405.8 | 322.7 | 503.7 | ▲ | 24 | 339.2 | 269.7 | 421.0 | ▲ |
| | 生活習慣　取組み済(6か月未満) | 152 | 24 | 15.8 | 13 | 178.9 | 114.6 | 266.2 | ▲ | 15 | 155.0 | 99.3 | 230.6 | |
| | 生活習慣　取組み済(6か月以上) | 152 | 10 | 6.6 | 24 | 42.4 | 20.3 | 78.0 | ▽ | 31 | 32.0 | 15.3 | 58.8 | ▽ |
| | 保健指導利用しない | 70 | 35 | 50.0 | 47 | 75.1 | 52.3 | 104.5 | | 42 | 83.3 | 58.0 | 115.9 | |
| 女性 | 服薬　高血圧症 | 139 | 21 | 15.1 | 18 | 115.5 | 71.5 | 176.6 | | 25 | 83.4 | 51.6 | 127.5 | |
| | 服薬　糖尿病 | 139 | 6 | 4.3 | 4 | 167.3 | 61.1 | 364.1 | | 5 | 118.3 | 43.2 | 257.5 | |
| | 服薬　脂質異常症 | 139 | 19 | 13.7 | 16 | 121.0 | 72.8 | 189.0 | | 15 | 124.7 | 75.0 | 194.7 | |
| | 喫煙 | 139 | 16 | 11.5 | 15 | 103.8 | 59.3 | 168.6 | | 16 | 100.8 | 57.6 | 163.7 | |
| | 20歳時体重から10kg以上増加 | 57 | 25 | 43.9 | 15 | 163.0 | 105.5 | 240.7 | ▲ | 22 | 113.0 | 73.1 | 166.8 | |
| | １回30 分以上の運動習慣なし | 57 | 45 | 78.9 | 46 | 98.7 | 72.0 | 132.1 | | 45 | 99.5 | 72.6 | 133.1 | |
| | １日１時間以上身体活動なし | 57 | 36 | 63.2 | 35 | 104.1 | 72.9 | 144.2 | | 37 | 97.7 | 68.4 | 135.3 | |
| | 歩行速度遅い | 57 | 30 | 52.6 | 32 | 93.2 | 62.8 | 133.0 | | 32 | 92.8 | 62.6 | 132.6 | |
| | １年間で体重増減３Kg以上 | 57 | 22 | 38.6 | 13 | 168.2 | 105.4 | 254.7 | ▲ | 17 | 127.8 | 80.0 | 193.5 | |
| | 食べる速度が速い | 57 | 21 | 36.8 | 16 | 131.1 | 81.1 | 200.4 | | 19 | 112.5 | 69.6 | 172.0 | |
| | 週３回以上就寝前夕食 | 57 | 20 | 35.1 | 12 | 169.2 | 103.3 | 261.3 | ▲ | 15 | 133.3 | 81.4 | 205.9 | |
| | 週３回以上夕食後間食 | 57 | 9 | 15.8 | 12 | 78.1 | 35.7 | 148.3 | | 12 | 72.5 | 33.1 | 137.6 | |
| | 週３回以上朝食を抜く | 57 | 17 | 29.8 | 8 | 220.1 | 128.1 | 352.4 | ▲ | 14 | 124.3 | 72.4 | 199.0 | |
| | 飲酒の頻度　毎日 | 58 | 11 | 19.0 | 9 | 127.0 | 63.3 | 227.3 | | 7 | 151.2 | 75.4 | 270.6 | |
| | 飲酒の頻度　時々 | 58 | 23 | 39.7 | 17 | 132.9 | 84.2 | 199.5 | | 19 | 119.8 | 75.9 | 179.8 | |
| | 飲酒の頻度　飲まない | 58 | 24 | 41.4 | 32 | 74.9 | 48.0 | 111.5 | | 32 | 76.1 | 48.8 | 113.3 | |
| | １日飲酒量　１合未満 | 35 | 15 | 42.9 | 25 | 61.0 | 34.1 | 100.7 | | 20 | 76.2 | 42.6 | 125.7 | |
| | １日飲酒量　１～２合未満 | 35 | 11 | 31.4 | 8 | 143.4 | 71.5 | 256.7 | | 10 | 115.2 | 57.4 | 206.1 | |
| | １日飲酒量　２～３合未満 | 35 | 6 | 17.1 | 2 | 279.7 | 102.1 | 608.7 | ▲ | 4 | 148.7 | 54.3 | 323.7 | |
| | １日飲酒量　３合以上 | 35 | 3 | 8.6 | 1 | 488.8 | 98.2 | 1428.1 | | 2 | 173.8 | 34.9 | 507.9 | |
| | 睡眠による休養が取れない | 57 | 25 | 43.9 | 24 | 103.6 | 67.0 | 152.9 | | 25 | 100.9 | 65.3 | 149.0 | |
| | 生活習慣　改善意欲ない | 100 | 4 | 4.0 | 23 | 17.6 | 4.7 | 45.0 | ▽ | 21 | 19.0 | 5.1 | 48.6 | ▽ |
| | 生活習慣　改善する(6か月以内) | 100 | 24 | 24.0 | 38 | 62.5 | 40.0 | 93.0 | ▽ | 30 | 80.6 | 51.6 | 120.0 | |
| | 生活習慣　改善する(1か月以内) | 100 | 50 | 50.0 | 16 | 307.1 | 227.9 | 404.9 | ▲ | 18 | 281.5 | 208.9 | 371.1 | ▲ |
| | 生活習慣　取組み済(6か月未満) | 100 | 19 | 19.0 | 10 | 198.7 | 119.5 | 310.2 | ▲ | 12 | 162.6 | 97.9 | 254.0 | |
| | 生活習慣　取組み済(6か月以上) | 100 | 3 | 3.0 | 13 | 23.1 | 4.6 | 67.4 | ▽ | 20 | 15.2 | 3.1 | 44.4 | ▽ |
| | 保健指導利用しない | 57 | 28 | 49.1 | 35 | 80.6 | 53.5 | 116.5 | | 32 | 86.3 | 57.3 | 124.8 | |

・判定区分　▲：基準集団（全国または沖縄県）と比べて、該当者が有意に多い　（標準化該当比＞100　かつ　95%信頼区間　下限値＞100）

▽：基準集団（全国または沖縄県）と比べて、該当者が有意に少ない　（標準化該当比＜100　かつ　95%信頼区間上限値＜100）

# 東村　質問票の状況, 65-74歳（2017年）

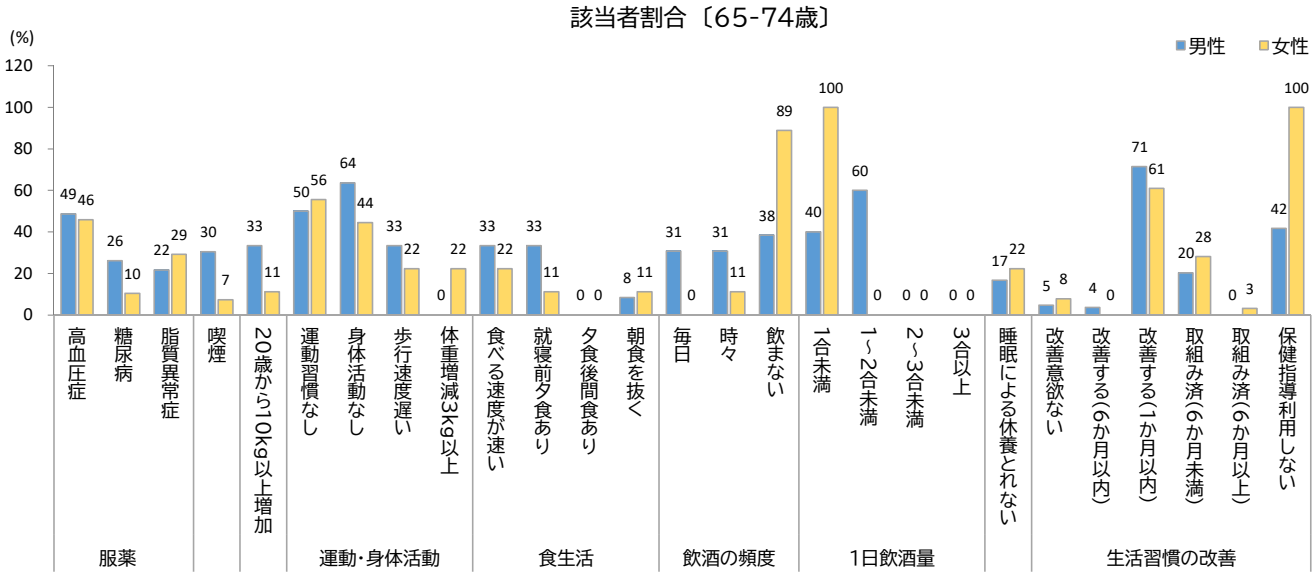


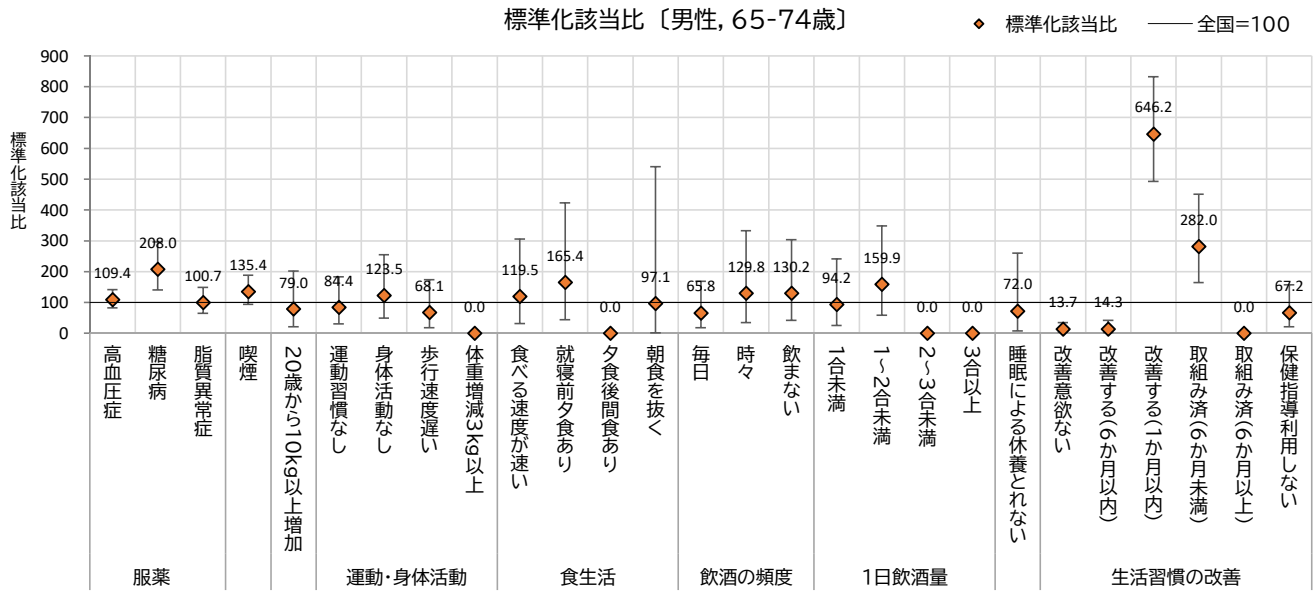


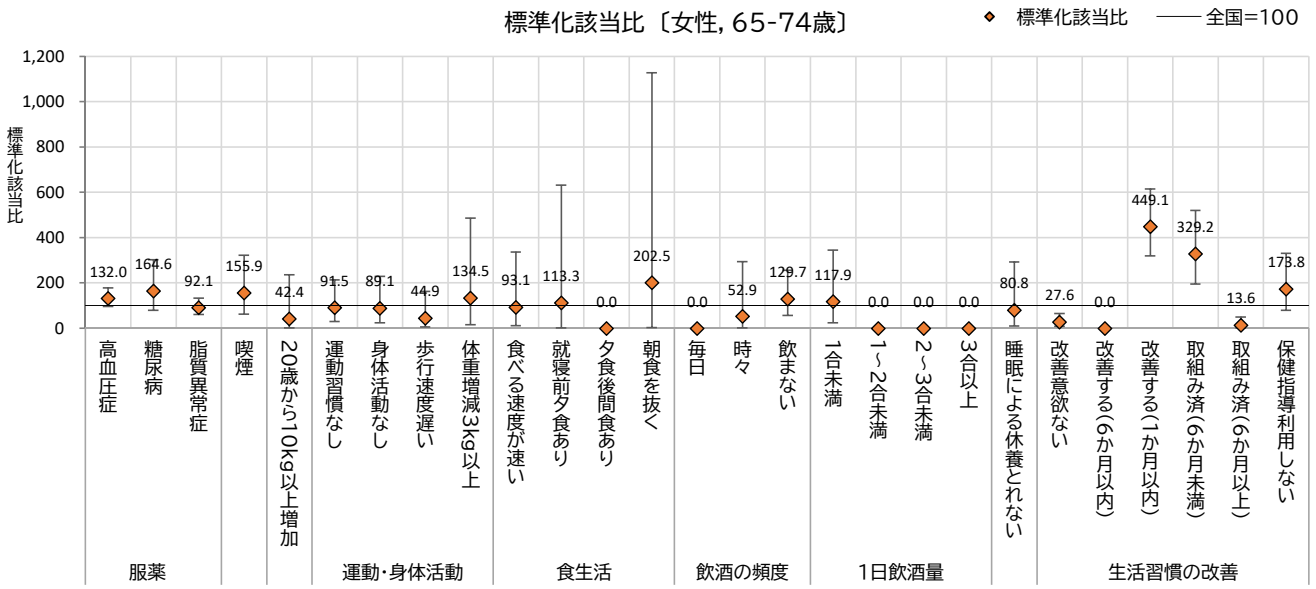


※標準化該当比が100より大きい場合は、基準集団(全国)より該当者が多く、100より小さい場合は少ないことを意味します。
ただし、統計学的に有意に高い(低い)かは、右表の判定区分をご確認ください。

## 東村（65-74歳）

| | | 回答者 | 該当者 | | 対全国（全国=100） | | | | | 対沖縄県（沖縄県=100） | | | | |
|---|---|---|---|---|---|---|---|---|---|---|---|---|---|---|
| | | | | | 期待数 | 標準化 | 95%信頼区間 | | 判定 | 期待数 | 標準化 | 95%信頼区間 | | 判定 |
| | | （人） | （人） | （%） | （人） | 該当比 | 下限値 | 上限値 | 区分 | （人） | 該当比 | 下限値 | 上限値 | 区分 |
| 男性 | 服薬　高血圧症 | 115 | 56 | 48.7 | 51 | 109.4 | 82.6 | 142.1 | | 58 | 96.2 | 72.6 | 124.9 | |
| | 服薬　糖尿病 | 115 | 30 | 26.1 | 14 | 208.0 | 140.3 | 296.9 | ▲ | 16 | 182.0 | 122.8 | 259.9 | ▲ |
| | 服薬　脂質異常症 | 115 | 25 | 21.7 | 25 | 100.7 | 65.1 | 148.6 | | 26 | 97.8 | 63.3 | 144.4 | |
| | 喫煙 | 115 | 35 | 30.4 | 26 | 135.4 | 94.3 | 188.4 | | 21 | 167.6 | 116.8 | 233.2 | ▲ |
| | 20歳時体重から10kg以上増加 | 12 | 4 | 33.3 | 5 | 79.0 | 21.2 | 202.1 | | 6 | 64.4 | 17.3 | 164.8 | |
| | １回30分以上の運動習慣なし | 12 | 6 | 50.0 | 7 | 84.4 | 30.8 | 183.6 | | 6 | 97.8 | 35.7 | 212.8 | |
| | １日１時間以上身体活動なし | 11 | 7 | 63.6 | 6 | 123.5 | 49.5 | 254.4 | | 6 | 121.2 | 48.6 | 249.7 | |
| | 歩行速度遅い | 12 | 4 | 33.3 | 6 | 68.1 | 18.3 | 174.2 | | 6 | 64.9 | 17.5 | 166.1 | |
| | １年間で体重増減３Kg以上 | 11 | 0 | 0.0 | 2 | 0.0 | | | | 3 | 0.0 | | | |
| | 食べる速度が速い | 12 | 4 | 33.3 | 3 | 119.5 | 32.2 | 306.1 | | 4 | 111.9 | 30.1 | 286.6 | |
| | 週３回以上就寝前夕食 | 12 | 4 | 33.3 | 2 | 165.4 | 44.5 | 423.5 | | 3 | 123.7 | 33.3 | 316.7 | |
| | 週３回以上夕食後間食 | 12 | 0 | 0.0 | 1 | 0.0 | | | | 1 | 0.0 | | | |
| | 週３回以上朝食を抜く | 12 | 1 | 8.3 | 1 | 97.1 | 1.3 | 540.2 | | 2 | 50.2 | 0.7 | 279.4 | |
| | 飲酒の頻度　毎日 | 13 | 4 | 30.8 | 6 | 65.8 | 17.7 | 168.5 | | 4 | 89.9 | 24.2 | 230.3 | |
| | 飲酒の頻度　時々 | 13 | 4 | 30.8 | 3 | 129.8 | 34.9 | 332.4 | | 5 | 81.7 | 22.0 | 209.1 | |
| | 飲酒の頻度　飲まない | 13 | 5 | 38.5 | 4 | 130.2 | 41.9 | 303.8 | | 4 | 136.8 | 44.1 | 319.3 | |
| | １日飲酒量　１合未満 | 10 | 4 | 40.0 | 4 | 94.2 | 25.3 | 241.1 | | 4 | 105.4 | 28.3 | 269.8 | |
| | １日飲酒量　１～２合未満 | 10 | 6 | 60.0 | 4 | 159.9 | 58.4 | 348.0 | | 4 | 159.7 | 58.3 | 347.6 | |
| | １日飲酒量　２～３合未満 | 10 | 0 | 0.0 | 2 | 0.0 | | | | 2 | 0.0 | | | |
| | １日飲酒量　３合以上 | 10 | 0 | 0.0 | 0 | 0.0 | | | | 1 | 0.0 | | | |
| | 睡眠による休養が取れない | 12 | 2 | 16.7 | 3 | 72.0 | 8.1 | 260.1 | | 3 | 58.3 | 6.5 | 210.4 | |
| | 生活習慣　改善意欲ない | 84 | 4 | 4.8 | 29 | 13.7 | 3.7 | 35.2 | ▽ | 29 | 14.0 | 3.8 | 35.9 | ▽ |
| | 生活習慣　改善する(6か月以内) | 84 | 3 | 3.6 | 21 | 14.3 | 2.9 | 41.8 | ▽ | 13 | 23.2 | 4.7 | 67.8 | ▽ |
| | 生活習慣　改善する(1か月以内) | 84 | 60 | 71.4 | 9 | 646.2 | 493.1 | 831.9 | ▲ | 12 | 501.0 | 382.3 | 644.9 | ▲ |
| | 生活習慣　取組み済(6か月未満) | 84 | 17 | 20.2 | 6 | 282.0 | 164.2 | 451.5 | ▲ | 8 | 220.5 | 128.4 | 353.0 | ▲ |
| | 生活習慣　取組み済(6か月以上) | 84 | 0 | 0.0 | 19 | 0.0 | | | | 23 | 0.0 | | | |
| | 保健指導利用しない | 12 | 5 | 41.7 | 7 | 67.2 | 21.7 | 156.9 | | 7 | 73.6 | 23.7 | 171.7 | |
| 女性 | 服薬　高血圧症 | 96 | 44 | 45.8 | 33 | 132.0 | 95.9 | 177.2 | | 40 | 110.6 | 80.3 | 148.5 | |
| | 服薬　糖尿病 | 96 | 10 | 10.4 | 6 | 164.6 | 78.8 | 302.8 | | 8 | 123.9 | 59.3 | 227.8 | |
| | 服薬　脂質異常症 | 96 | 28 | 29.2 | 30 | 92.1 | 61.2 | 133.1 | | 29 | 95.1 | 63.2 | 137.5 | |
| | 喫煙 | 96 | 7 | 7.3 | 4 | 155.9 | 62.5 | 321.2 | | 3 | 242.7 | 97.2 | 500.1 | |
| | 20歳時体重から10kg以上増加 | 9 | 1 | 11.1 | 2 | 42.4 | 0.6 | 236.0 | | 4 | 26.2 | 0.3 | 145.7 | |
| | １回30 分以上の運動習慣なし | 9 | 5 | 55.6 | 5 | 91.5 | 29.5 | 213.5 | | 5 | 94.4 | 30.4 | 220.3 | |
| | １日１時間以上身体活動なし | 9 | 4 | 44.4 | 4 | 89.1 | 24.0 | 228.1 | | 5 | 84.7 | 22.8 | 216.8 | |
| | 歩行速度遅い | 9 | 2 | 22.2 | 4 | 44.9 | 5.0 | 161.9 | | 4 | 45.0 | 5.1 | 162.4 | |
| | １年間で体重増減３Kg以上 | 9 | 2 | 22.2 | 1 | 134.5 | 15.1 | 485.6 | | 2 | 101.4 | 11.4 | 366.1 | |
| | 食べる速度が速い | 9 | 2 | 22.2 | 2 | 93.1 | 10.5 | 336.1 | | 3 | 72.6 | 8.2 | 262.3 | |
| | 週３回以上就寝前夕食 | 9 | 1 | 11.1 | 1 | 113.3 | 1.5 | 630.6 | | 2 | 64.4 | 0.8 | 358.2 | |
| | 週３回以上夕食後間食 | 9 | 0 | 0.0 | 1 | 0.0 | | | | 1 | 0.0 | | | |
| | 週３回以上朝食を抜く | 9 | 1 | 11.1 | 0 | 202.5 | 2.6 | 1126.6 | | 1 | 89.3 | 1.2 | 496.9 | |
| | 飲酒の頻度　毎日 | 9 | 0 | 0.0 | 1 | 0.0 | | | | 0 | 0.0 | | | |
| | 飲酒の頻度　時々 | 9 | 1 | 11.1 | 2 | 52.9 | 0.7 | 294.1 | | 2 | 62.8 | 0.8 | 349.4 | |
| | 飲酒の頻度　飲まない | 9 | 8 | 88.9 | 6 | 129.7 | 55.9 | 255.6 | | 7 | 114.8 | 49.4 | 226.3 | |
| | １日飲酒量　１合未満 | 3 | 3 | ### | 3 | 117.9 | 23.7 | 344.4 | | 2 | 125.6 | 25.3 | 367.1 | |
| | １日飲酒量　１～２合未満 | 3 | 0 | 0.0 | 0 | 0.0 | | | | 0 | 0.0 | | | |
| | １日飲酒量　２～３合未満 | 3 | 0 | 0.0 | 0 | 0.0 | | | | 0 | 0.0 | | | |
| | １日飲酒量　３合以上 | 3 | 0 | 0.0 | 0 | 0.0 | | | | 0 | 0.0 | | | |
| | 睡眠による休養が取れない | 9 | 2 | 22.2 | 2 | 80.8 | 9.1 | 291.8 | | 3 | 69.9 | 7.8 | 252.2 | |
| | 生活習慣　改善意欲ない | 64 | 5 | 7.8 | 18 | 27.6 | 8.9 | 64.5 | ▽ | 22 | 23.2 | 7.5 | 54.2 | ▽ |
| | 生活習慣　改善する(6か月以内) | 64 | 0 | 0.0 | 17 | 0.0 | | | | 9 | 0.0 | | | |
| | 生活習慣　改善する(1か月以内) | 64 | 39 | 60.9 | 9 | 449.1 | 319.3 | 614.0 | ▲ | 10 | 398.0 | 283.0 | 544.1 | ▲ |
| | 生活習慣　取組み済(6か月未満) | 64 | 18 | 28.1 | 5 | 329.2 | 195.0 | 520.4 | ▲ | 7 | 254.3 | 150.6 | 401.9 | ▲ |
| | 生活習慣　取組み済(6か月以上) | 64 | 2 | 3.1 | 15 | 13.6 | 1.5 | 49.1 | ▽ | 16 | 12.3 | 1.4 | 44.5 | ▽ |
| | 保健指導利用しない | 9 | 9 | ### | 5 | 173.8 | 79.3 | 330.0 | | 5 | 189.2 | 86.3 | 359.2 | |

・判定区分　▲：基準集団（全国または沖縄県）と比べて、該当者が有意に多い　（標準化該当比＞100　かつ　95%信頼区間　下限値＞100）
▽：基準集団（全国または沖縄県）と比べて、該当者が有意に少ない　（標準化該当比＜100　かつ　95%信頼区間上限値＜100）

# 今帰仁村　質問票の状況, 40-74歳（2017年）

## 該当者割合〔40-74歳〕

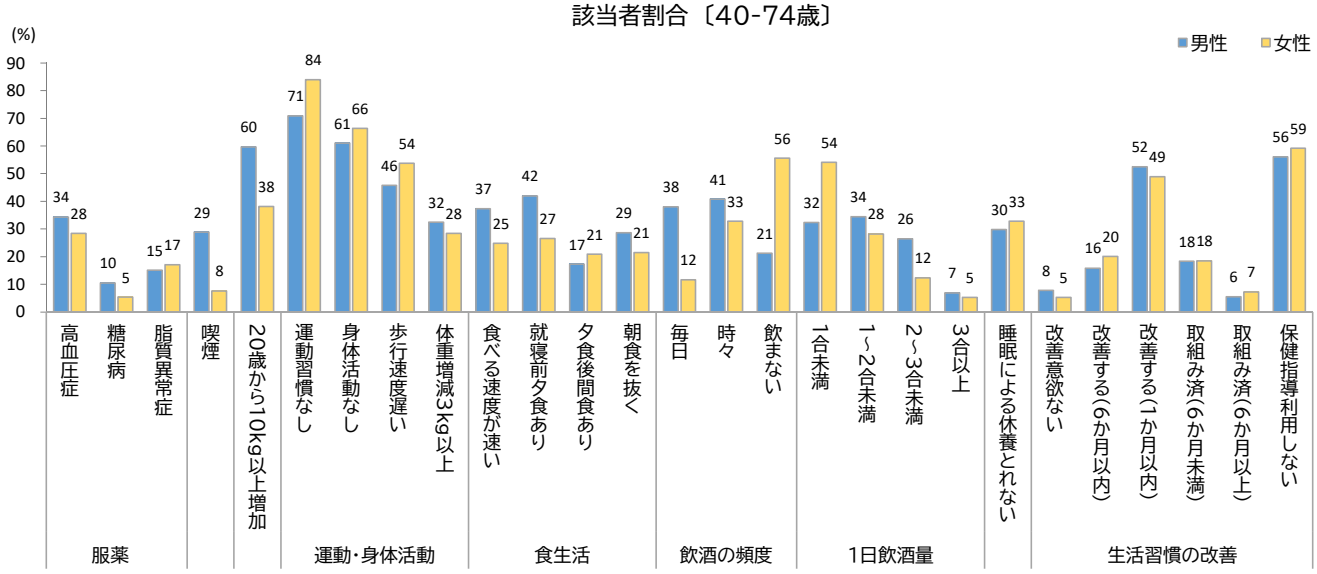


## 標準化該当比〔男性, 40-74歳〕

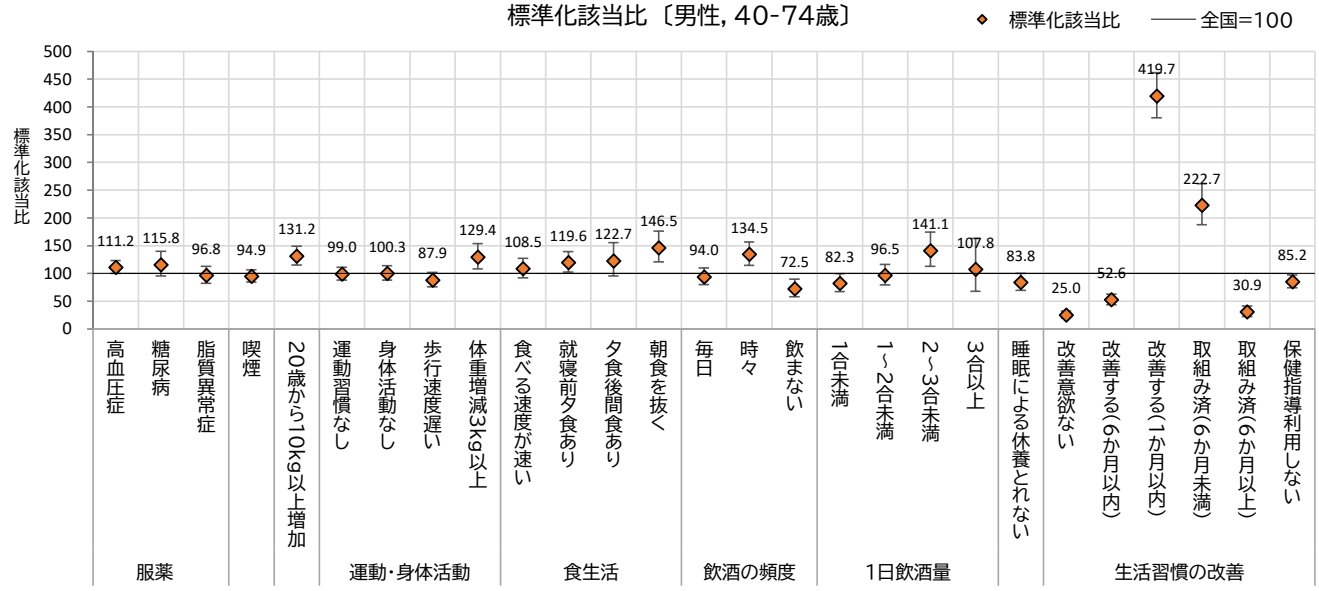


## 標準化該当比〔女性, 40-74歳〕

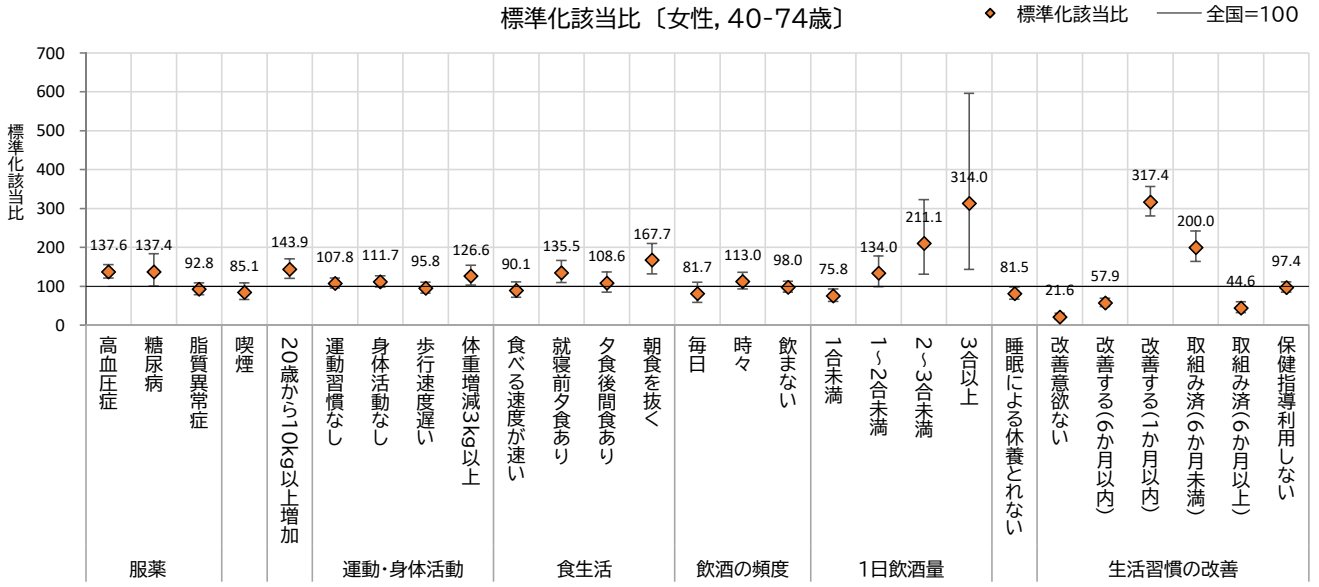


※標準化該当比が100より大きい場合は、基準集団(全国)より該当者が多く、100より小さい場合は少ないことを意味します。
ただし、統計学的に有意に高い(低い)かは、右表の判定区分をご確認ください。

## 今帰仁村（40-74歳）

| | | 回答者 | 該当者 | | 対全国（全国=100） | | | | | 対沖縄県（沖縄県=100） | | | | |
|---|---|---|---|---|---|---|---|---|---|---|---|---|---|---|
| | | | | | 期待数 | 標準化 | 95%信頼区間 | | 判定 | 期待数 | 標準化 | 95%信頼区間 | | 判定 |
| | | （人） | （人） | （%） | （人） | 該当比 | 下限値 | 上限値 | 区分 | （人） | 該当比 | 下限値 | 上限値 | 区分 |
| 男性 | 服薬　高血圧症 | 1,052 | 361 | 34.3 | 325 | 111.2 | 100.0 | 123.3 | ▲ | 385 | 93.9 | 84.4 | 104.1 | |
| | 服薬　糖尿病 | 1,052 | 110 | 10.5 | 95 | 115.8 | 95.2 | 139.6 | | 107 | 103.0 | 84.6 | 124.1 | |
| | 服薬　脂質異常症 | 1,052 | 159 | 15.1 | 164 | 96.8 | 82.3 | 113.0 | | 167 | 95.2 | 81.0 | 111.3 | |
| | 喫煙 | 1,052 | 304 | 28.9 | 320 | 94.9 | 84.5 | 106.2 | | 291 | 104.6 | 93.2 | 117.1 | |
| | 20歳時体重から10kg以上増加 | 399 | 238 | 59.6 | 181 | 131.2 | 115.1 | 149.0 | ▲ | 215 | 110.9 | 97.3 | 125.9 | |
| | １回30分以上の運動習慣なし | 399 | 283 | 70.9 | 286 | 99.0 | 87.8 | 111.2 | | 270 | 104.7 | 92.9 | 117.6 | |
| | １日１時間以上身体活動なし | 400 | 244 | 61.0 | 243 | 100.3 | 88.1 | 113.7 | | 245 | 99.6 | 87.5 | 112.9 | |
| | 歩行速度遅い | 400 | 183 | 45.8 | 208 | 87.9 | 75.6 | 101.6 | | 218 | 84.0 | 72.3 | 97.1 | ▽ |
| | １年間で体重増減３Kg以上 | 398 | 129 | 32.4 | 100 | 129.4 | 108.0 | 153.7 | ▲ | 126 | 102.1 | 85.3 | 121.3 | |
| | 食べる速度が速い | 399 | 149 | 37.3 | 137 | 108.5 | 91.8 | 127.4 | | 142 | 104.8 | 88.7 | 123.1 | |
| | 週３回以上就寝前夕食 | 400 | 168 | 42.0 | 141 | 119.6 | 102.2 | 139.1 | ▲ | 150 | 111.9 | 95.6 | 130.1 | |
| | 週３回以上夕食後間食 | 398 | 69 | 17.3 | 56 | 122.7 | 95.4 | 155.2 | | 62 | 112.2 | 87.3 | 142.0 | |
| | 週３回以上朝食を抜く | 398 | 114 | 28.6 | 78 | 146.5 | 120.8 | 176.0 | ▲ | 114 | 99.8 | 82.4 | 119.9 | |
| | 飲酒の頻度　毎日 | 405 | 154 | 38.0 | 164 | 94.0 | 79.8 | 110.1 | | 139 | 110.5 | 93.7 | 129.4 | |
| | 飲酒の頻度　時々 | 405 | 165 | 40.7 | 123 | 134.5 | 114.8 | 156.7 | ▲ | 169 | 97.8 | 83.5 | 113.9 | |
| | 飲酒の頻度　飲まない | 405 | 86 | 21.2 | 119 | 72.5 | 58.0 | 89.6 | ▽ | 97 | 88.8 | 71.0 | 109.6 | |
| | １日飲酒量　１合未満 | 322 | 104 | 32.3 | 126 | 82.3 | 67.3 | 99.8 | ▽ | 99 | 105.6 | 86.3 | 127.9 | |
| | １日飲酒量　１～２合未満 | 322 | 111 | 34.5 | 115 | 96.5 | 79.4 | 116.2 | | 116 | 95.4 | 78.5 | 114.9 | |
| | １日飲酒量　２～３合未満 | 322 | 85 | 26.4 | 60 | 141.1 | 112.7 | 174.5 | ▲ | 68 | 125.0 | 99.8 | 154.6 | |
| | １日飲酒量　３合以上 | 322 | 22 | 6.8 | 20 | 107.8 | 67.5 | 163.2 | | 39 | 56.2 | 35.2 | 85.1 | ▽ |
| | 睡眠による休養が取れない | 399 | 119 | 29.8 | 142 | 83.8 | 69.4 | 100.2 | | 148 | 80.2 | 66.5 | 96.0 | ▽ |
| | 生活習慣　改善意欲ない | 795 | 62 | 7.8 | 248 | 25.0 | 19.2 | 32.0 | ▽ | 221 | 28.0 | 21.5 | 35.9 | ▽ |
| | 生活習慣　改善する(6か月以内) | 795 | 126 | 15.8 | 240 | 52.6 | 43.8 | 62.6 | ▽ | 193 | 65.4 | 54.5 | 77.9 | ▽ |
| | 生活習慣　改善する(1か月以内) | 795 | 417 | 52.5 | 99 | 419.7 | 380.4 | 462.0 | ▲ | 122 | 342.5 | 310.4 | 377.0 | ▲ |
| | 生活習慣　取組み済(6か月未満) | 795 | 146 | 18.4 | 66 | 222.7 | 188.0 | 261.9 | ▲ | 78 | 186.6 | 157.6 | 219.5 | ▲ |
| | 生活習慣　取組み済(6か月以上) | 795 | 44 | 5.5 | 142 | 30.9 | 22.5 | 41.5 | ▽ | 181 | 24.3 | 17.7 | 32.6 | ▽ |
| | 保健指導利用しない | 398 | 223 | 56.0 | 262 | 85.2 | 74.3 | 97.1 | ▽ | 237 | 94.2 | 82.3 | 107.4 | |
| 女性 | 服薬　高血圧症 | 861 | 245 | 28.5 | 178 | 137.6 | 121.0 | 156.0 | ▲ | 226 | 108.3 | 95.1 | 122.7 | |
| | 服薬　糖尿病 | 861 | 46 | 5.3 | 33 | 137.4 | 100.6 | 183.3 | ▲ | 46 | 100.8 | 73.8 | 134.4 | |
| | 服薬　脂質異常症 | 861 | 147 | 17.1 | 158 | 92.8 | 78.4 | 109.1 | | 154 | 95.7 | 80.8 | 112.4 | |
| | 喫煙 | 861 | 65 | 7.5 | 76 | 85.1 | 65.7 | 108.5 | | 73 | 88.5 | 68.3 | 112.8 | |
| | 20歳時体重から10kg以上増加 | 349 | 133 | 38.1 | 92 | 143.9 | 120.5 | 170.6 | ▲ | 136 | 97.9 | 81.9 | 116.0 | |
| | １回30 分以上の運動習慣なし | 350 | 294 | 84.0 | 273 | 107.8 | 95.8 | 120.8 | | 270 | 108.8 | 96.7 | 122.0 | |
| | １日１時間以上身体活動なし | 348 | 231 | 66.4 | 207 | 111.7 | 97.8 | 127.1 | | 220 | 104.9 | 91.8 | 119.3 | |
| | 歩行速度遅い | 350 | 188 | 53.7 | 196 | 95.8 | 82.6 | 110.5 | | 197 | 95.3 | 82.2 | 110.0 | |
| | １年間で体重増減３Kg以上 | 348 | 99 | 28.4 | 78 | 126.6 | 102.9 | 154.1 | ▲ | 103 | 96.4 | 78.3 | 117.3 | |
| | 食べる速度が速い | 346 | 86 | 24.9 | 95 | 90.1 | 72.1 | 111.3 | | 112 | 76.5 | 61.2 | 94.5 | ▽ |
| | 週３回以上就寝前夕食 | 350 | 93 | 26.6 | 69 | 135.5 | 109.4 | 166.0 | ▲ | 89 | 104.3 | 84.2 | 127.8 | |
| | 週３回以上夕食後間食 | 350 | 73 | 20.9 | 67 | 108.6 | 85.1 | 136.5 | | 73 | 99.6 | 78.1 | 125.3 | |
| | 週３回以上朝食を抜く | 349 | 75 | 21.5 | 45 | 167.7 | 131.9 | 210.2 | ▲ | 80 | 93.9 | 73.8 | 117.7 | |
| | 飲酒の頻度　毎日 | 351 | 41 | 11.7 | 50 | 81.7 | 58.6 | 110.8 | | 42 | 98.1 | 70.4 | 133.1 | |
| | 飲酒の頻度　時々 | 351 | 115 | 32.8 | 102 | 113.0 | 93.2 | 135.6 | | 111 | 103.6 | 85.6 | 124.4 | |
| | 飲酒の頻度　飲まない | 351 | 195 | 55.6 | 199 | 98.0 | 84.7 | 112.8 | | 198 | 98.4 | 85.0 | 113.2 | |
| | １日飲酒量　１合未満 | 170 | 92 | 54.1 | 121 | 75.8 | 61.1 | 93.0 | ▽ | 98 | 93.8 | 75.6 | 115.0 | |
| | １日飲酒量　１～２合未満 | 170 | 48 | 28.2 | 36 | 134.0 | 98.8 | 177.6 | | 45 | 107.3 | 79.1 | 142.3 | |
| | １日飲酒量　２～３合未満 | 170 | 21 | 12.4 | 10 | 211.1 | 130.6 | 322.7 | ▲ | 19 | 110.9 | 68.6 | 169.6 | |
| | １日飲酒量　３合以上 | 170 | 9 | 5.3 | 3 | 314.0 | 143.3 | 596.0 | ▲ | 8 | 109.3 | 49.9 | 207.5 | |
| | 睡眠による休養が取れない | 348 | 114 | 32.8 | 140 | 81.5 | 67.2 | 97.9 | ▽ | 146 | 78.1 | 64.4 | 93.8 | ▽ |
| | 生活習慣　改善意欲ない | 568 | 30 | 5.3 | 139 | 21.6 | 14.6 | 30.8 | ▽ | 142 | 21.1 | 14.2 | 30.1 | ▽ |
| | 生活習慣　改善する(6か月以内) | 568 | 114 | 20.1 | 197 | 57.9 | 47.7 | 69.5 | ▽ | 142 | 80.2 | 66.2 | 96.4 | ▽ |
| | 生活習慣　改善する(1か月以内) | 568 | 278 | 48.9 | 88 | 317.4 | 281.1 | 356.9 | ▲ | 97 | 288.0 | 255.1 | 323.9 | ▲ |
| | 生活習慣　取組み済(6か月未満) | 568 | 105 | 18.5 | 53 | 200.0 | 163.5 | 242.1 | ▲ | 65 | 161.1 | 131.8 | 195.0 | ▲ |
| | 生活習慣　取組み済(6か月以上) | 568 | 41 | 7.2 | 92 | 44.6 | 32.0 | 60.5 | ▽ | 122 | 33.6 | 24.1 | 45.5 | ▽ |
| | 保健指導利用しない | 350 | 207 | 59.1 | 213 | 97.4 | 84.6 | 111.6 | | 198 | 104.3 | 90.6 | 119.5 | |

・判定区分　▲：基準集団（全国または沖縄県）と比べて、該当者が有意に多い　（標準化該当比＞100　かつ　95%信頼区間　下限値＞100）

▽：基準集団（全国または沖縄県）と比べて、該当者が有意に少ない　（標準化該当比＜100　かつ　95%信頼区間上限値＜100）

# 今帰仁村　質問票の状況, 40-64歳（2017年）

## 該当者割合〔40-64歳〕

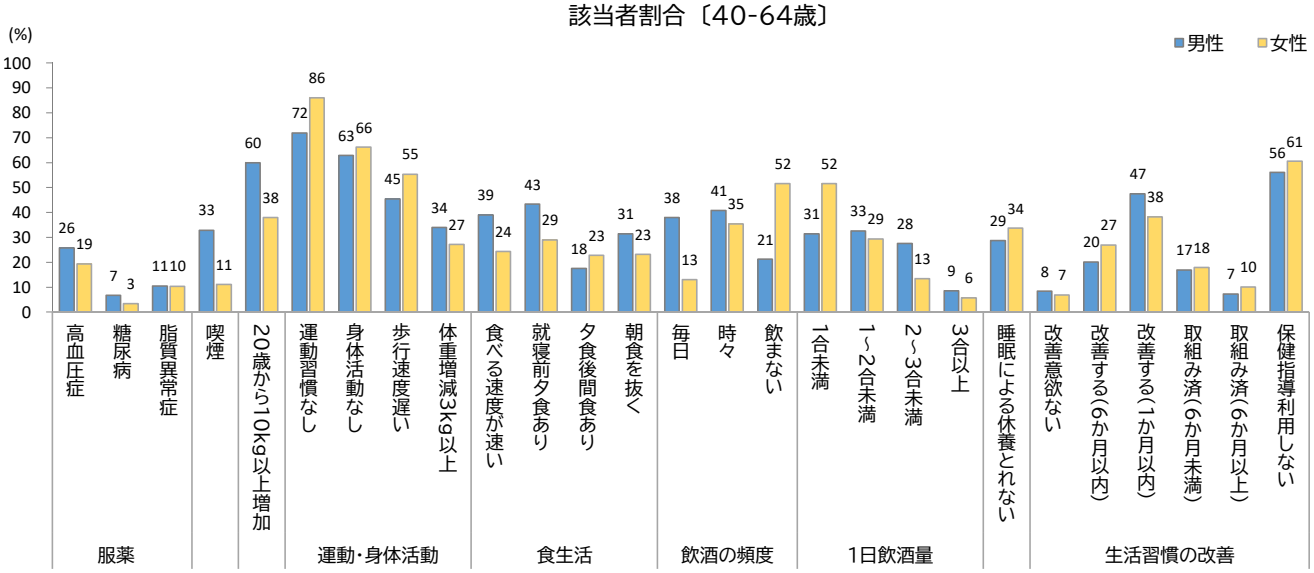


## 標準化該当比〔男性, 40-64歳〕

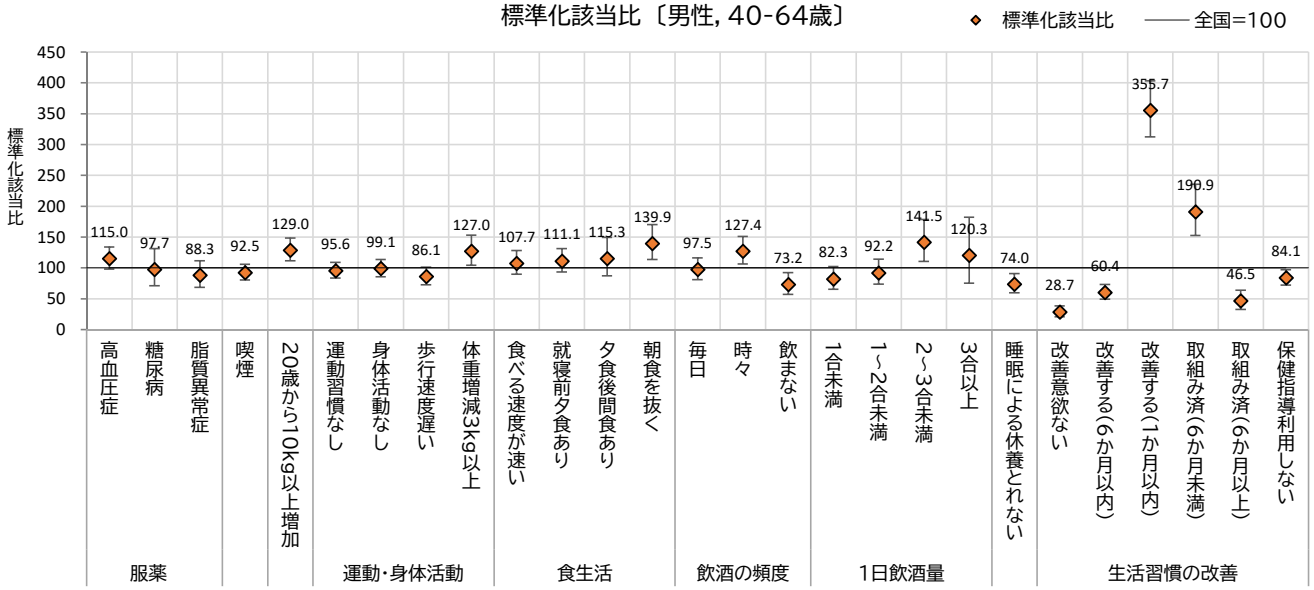


## 標準化該当比〔女性, 40-64歳〕

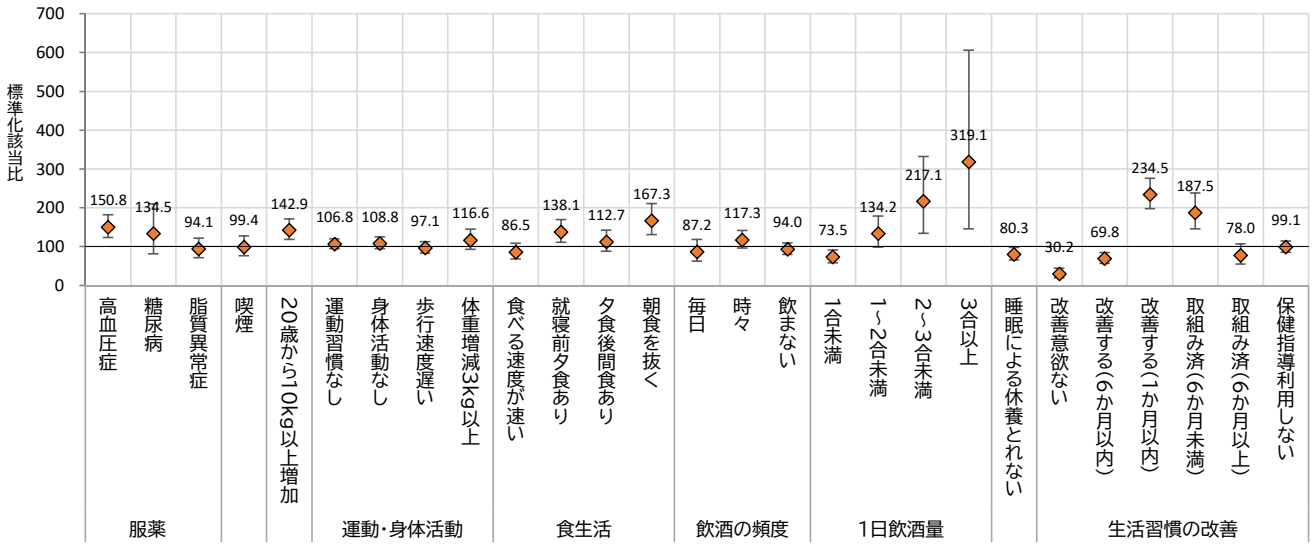


※標準化該当比が100より大きい場合は、基準集団(全国)より該当者が多く、100より小さい場合は少ないことを意味します。
ただし、統計学的に有意に高い(低い)かは、右表の判定区分をご確認ください。

## 今帰仁村（40-64歳）

| | | 回答者 | 該当者 | | 対全国（全国=100） | | | | | 対沖縄県（沖縄県=100） | | | | |
|---|---|---|---|---|---|---|---|---|---|---|---|---|---|---|
| | | | | | 期待数 | 標準化 | 95%信頼区間 | | 判定 | 期待数 | 標準化 | 95%信頼区間 | | 判定 |
| | | （人） | （人） | （%） | （人） | 該当比 | 下限値 | 上限値 | 区分 | （人） | 該当比 | 下限値 | 上限値 | 区分 |
| 男性 | 服薬　高血圧症 | 657 | 169 | 25.7 | 147 | 115.0 | 98.3 | 133.7 | | 182 | 92.7 | 79.2 | 107.7 | |
| | 服薬　糖尿病 | 657 | 44 | 6.7 | 45 | 97.7 | 71.0 | 131.1 | | 50 | 88.3 | 64.1 | 118.5 | |
| | 服薬　脂質異常症 | 657 | 69 | 10.5 | 78 | 88.3 | 68.7 | 111.7 | | 78 | 88.4 | 68.7 | 111.8 | |
| | 喫煙 | 657 | 216 | 32.9 | 233 | 92.5 | 80.6 | 105.7 | | 221 | 97.9 | 85.2 | 111.8 | |
| | 20歳時体重から10kg以上増加 | 320 | 192 | 60.0 | 149 | 129.0 | 111.4 | 148.6 | ▲ | 174 | 110.1 | 95.0 | 126.8 | |
| | １回30分以上の運動習慣なし | 320 | 230 | 71.9 | 241 | 95.6 | 83.7 | 108.8 | | 231 | 99.6 | 87.1 | 113.3 | |
| | １日１時間以上身体活動なし | 321 | 202 | 62.9 | 204 | 99.1 | 85.9 | 113.8 | | 205 | 98.7 | 85.6 | 113.3 | |
| | 歩行速度遅い | 321 | 146 | 45.5 | 170 | 86.1 | 72.7 | 101.2 | | 177 | 82.4 | 69.5 | 96.9 | ▽ |
| | １年間で体重増減３Kg以上 | 321 | 109 | 34.0 | 86 | 127.0 | 104.3 | 153.2 | ▲ | 109 | 100.2 | 82.3 | 120.9 | |
| | 食べる速度が速い | 321 | 125 | 38.9 | 116 | 107.7 | 89.7 | 128.4 | | 119 | 104.7 | 87.1 | 124.7 | |
| | 週３回以上就寝前夕食 | 321 | 139 | 43.3 | 125 | 111.1 | 93.4 | 131.2 | | 130 | 107.3 | 90.2 | 126.7 | |
| | 週３回以上夕食後間食 | 320 | 56 | 17.5 | 49 | 115.3 | 87.1 | 149.7 | | 52 | 106.8 | 80.7 | 138.7 | |
| | 週３回以上朝食を抜く | 319 | 100 | 31.3 | 71 | 139.9 | 113.8 | 170.1 | ▲ | 102 | 98.2 | 79.9 | 119.5 | |
| | 飲酒の頻度　毎日 | 324 | 123 | 38.0 | 126 | 97.5 | 81.0 | 116.3 | | 112 | 109.4 | 91.0 | 130.6 | |
| | 飲酒の頻度　時々 | 324 | 132 | 40.7 | 104 | 127.4 | 106.6 | 151.1 | ▲ | 138 | 95.4 | 79.8 | 113.1 | |
| | 飲酒の頻度　飲まない | 324 | 69 | 21.3 | 94 | 73.2 | 57.0 | 92.7 | ▽ | 73 | 94.3 | 73.3 | 119.3 | |
| | １日飲酒量　１合未満 | 258 | 81 | 31.4 | 98 | 82.3 | 65.4 | 102.3 | | 73 | 110.5 | 87.7 | 137.3 | |
| | １日飲酒量　１～２合未満 | 258 | 84 | 32.6 | 91 | 92.2 | 73.5 | 114.1 | | 93 | 90.8 | 72.4 | 112.4 | |
| | １日飲酒量　２～３合未満 | 258 | 71 | 27.5 | 50 | 141.5 | 110.5 | 178.5 | ▲ | 58 | 122.6 | 95.7 | 154.6 | |
| | １日飲酒量　３合以上 | 258 | 22 | 8.5 | 18 | 120.3 | 75.4 | 182.2 | | 34 | 64.3 | 40.3 | 97.4 | ▽ |
| | 睡眠による休養が取れない | 320 | 92 | 28.8 | 124 | 74.0 | 59.7 | 90.8 | ▽ | 126 | 72.9 | 58.7 | 89.4 | ▽ |
| | 生活習慣　改善意欲ない | 514 | 43 | 8.4 | 150 | 28.7 | 20.8 | 38.7 | ▽ | 125 | 34.5 | 25.0 | 46.5 | ▽ |
| | 生活習慣　改善する(6か月以内) | 514 | 103 | 20.0 | 171 | 60.4 | 49.3 | 73.2 | ▽ | 150 | 68.5 | 55.9 | 83.1 | ▽ |
| | 生活習慣　改善する(1か月以内) | 514 | 244 | 47.5 | 69 | 355.7 | 312.5 | 403.2 | ▲ | 82 | 298.0 | 261.8 | 337.8 | ▲ |
| | 生活習慣　取組み済(6か月未満) | 514 | 87 | 16.9 | 46 | 190.9 | 152.9 | 235.5 | ▲ | 52 | 165.8 | 132.8 | 204.5 | ▲ |
| | 生活習慣　取組み済(6か月以上) | 514 | 37 | 7.2 | 80 | 46.5 | 32.8 | 64.1 | ▽ | 105 | 35.3 | 24.9 | 48.7 | ▽ |
| | 保健指導利用しない | 319 | 179 | 56.1 | 213 | 84.1 | 72.2 | 97.3 | ▽ | 192 | 93.4 | 80.2 | 108.2 | |
| 女性 | 服薬　高血圧症 | 558 | 108 | 19.4 | 72 | 150.8 | 123.7 | 182.0 | ▲ | 100 | 108.5 | 89.0 | 131.0 | |
| | 服薬　糖尿病 | 558 | 19 | 3.4 | 14 | 134.5 | 80.9 | 210.0 | | 20 | 95.1 | 57.2 | 148.5 | |
| | 服薬　脂質異常症 | 558 | 58 | 10.4 | 62 | 94.1 | 71.5 | 121.7 | | 60 | 96.8 | 73.5 | 125.2 | |
| | 喫煙 | 558 | 62 | 11.1 | 62 | 99.4 | 76.2 | 127.4 | | 65 | 96.1 | 73.7 | 123.2 | |
| | 20歳時体重から10kg以上増加 | 306 | 116 | 37.9 | 81 | 142.9 | 118.1 | 171.4 | ▲ | 118 | 98.6 | 81.5 | 118.3 | |
| | １回30 分以上の運動習慣なし | 307 | 264 | 86.0 | 247 | 106.8 | 94.3 | 120.5 | | 245 | 107.6 | 95.0 | 121.4 | |
| | １日１時間以上身体活動なし | 305 | 202 | 66.2 | 186 | 108.8 | 94.3 | 124.9 | | 198 | 102.0 | 88.4 | 117.1 | |
| | 歩行速度遅い | 307 | 170 | 55.4 | 175 | 97.1 | 83.1 | 112.9 | | 176 | 96.6 | 82.6 | 112.2 | |
| | １年間で体重増減３Kg以上 | 305 | 83 | 27.2 | 71 | 116.6 | 92.9 | 144.6 | | 93 | 88.9 | 70.8 | 110.2 | |
| | 食べる速度が速い | 304 | 74 | 24.3 | 86 | 86.5 | 67.9 | 108.5 | | 100 | 74.2 | 58.2 | 93.1 | ▽ |
| | 週３回以上就寝前夕食 | 307 | 89 | 29.0 | 64 | 138.1 | 110.9 | 170.0 | ▲ | 82 | 108.8 | 87.4 | 133.9 | |
| | 週３回以上夕食後間食 | 307 | 70 | 22.8 | 62 | 112.7 | 87.9 | 142.4 | | 67 | 105.0 | 81.8 | 132.6 | |
| | 週３回以上朝食を抜く | 306 | 71 | 23.2 | 42 | 167.3 | 130.6 | 211.0 | ▲ | 75 | 94.9 | 74.1 | 119.8 | |
| | 飲酒の頻度　毎日 | 308 | 40 | 13.0 | 46 | 87.2 | 62.3 | 118.8 | | 40 | 100.6 | 71.8 | 136.9 | |
| | 飲酒の頻度　時々 | 308 | 109 | 35.4 | 93 | 117.3 | 96.3 | 141.5 | | 104 | 105.1 | 86.3 | 126.8 | |
| | 飲酒の頻度　飲まない | 308 | 159 | 51.6 | 169 | 94.0 | 79.9 | 109.7 | | 164 | 96.7 | 82.2 | 112.9 | |
| | １日飲酒量　１合未満 | 157 | 81 | 51.6 | 110 | 73.5 | 58.3 | 91.3 | ▽ | 88 | 92.5 | 73.4 | 114.9 | |
| | １日飲酒量　１～２合未満 | 157 | 46 | 29.3 | 34 | 134.2 | 98.3 | 179.1 | | 43 | 107.2 | 78.5 | 143.0 | |
| | １日飲酒量　２～３合未満 | 157 | 21 | 13.4 | 10 | 217.1 | 134.3 | 331.8 | ▲ | 18 | 113.9 | 70.5 | 174.1 | |
| | １日飲酒量　３合以上 | 157 | 9 | 5.7 | 3 | 319.1 | 145.6 | 605.9 | ▲ | 8 | 111.9 | 51.1 | 212.5 | |
| | 睡眠による休養が取れない | 305 | 103 | 33.8 | 128 | 80.3 | 65.6 | 97.4 | ▽ | 132 | 77.7 | 63.5 | 94.3 | ▽ |
| | 生活習慣　改善意欲ない | 379 | 26 | 6.9 | 86 | 30.2 | 19.7 | 44.3 | ▽ | 79 | 32.9 | 21.5 | 48.2 | ▽ |
| | 生活習慣　改善する(6か月以内) | 379 | 102 | 26.9 | 146 | 69.8 | 56.9 | 84.7 | ▽ | 114 | 89.5 | 73.0 | 108.6 | |
| | 生活習慣　改善する(1か月以内) | 379 | 145 | 38.3 | 62 | 234.5 | 197.9 | 276.0 | ▲ | 67 | 214.9 | 181.3 | 252.8 | ▲ |
| | 生活習慣　取組み済(6か月未満) | 379 | 68 | 17.9 | 36 | 187.5 | 145.6 | 237.7 | ▲ | 44 | 153.5 | 119.2 | 194.7 | ▲ |
| | 生活習慣　取組み済(6か月以上) | 379 | 38 | 10.0 | 49 | 78.0 | 55.2 | 107.0 | | 74 | 51.2 | 36.2 | 70.3 | ▽ |
| | 保健指導利用しない | 307 | 186 | 60.6 | 188 | 99.1 | 85.4 | 114.4 | | 175 | 106.0 | 91.3 | 122.4 | |

・判定区分　▲：基準集団（全国または沖縄県）と比べて、該当者が有意に多い　（標準化該当比＞100　かつ　95%信頼区間　下限値＞100）

▽：基準集団（全国または沖縄県）と比べて、該当者が有意に少ない　（標準化該当比＜100　かつ　95%信頼区間上限値＜100）

# 今帰仁村　質問票の状況, 65-74歳（2017年）

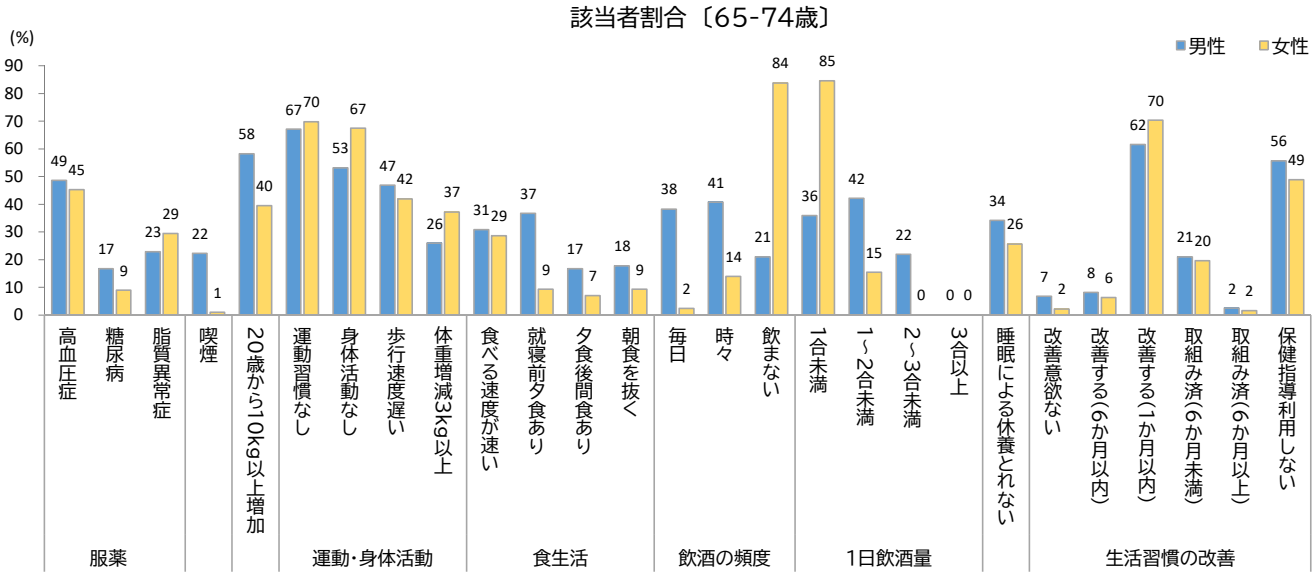


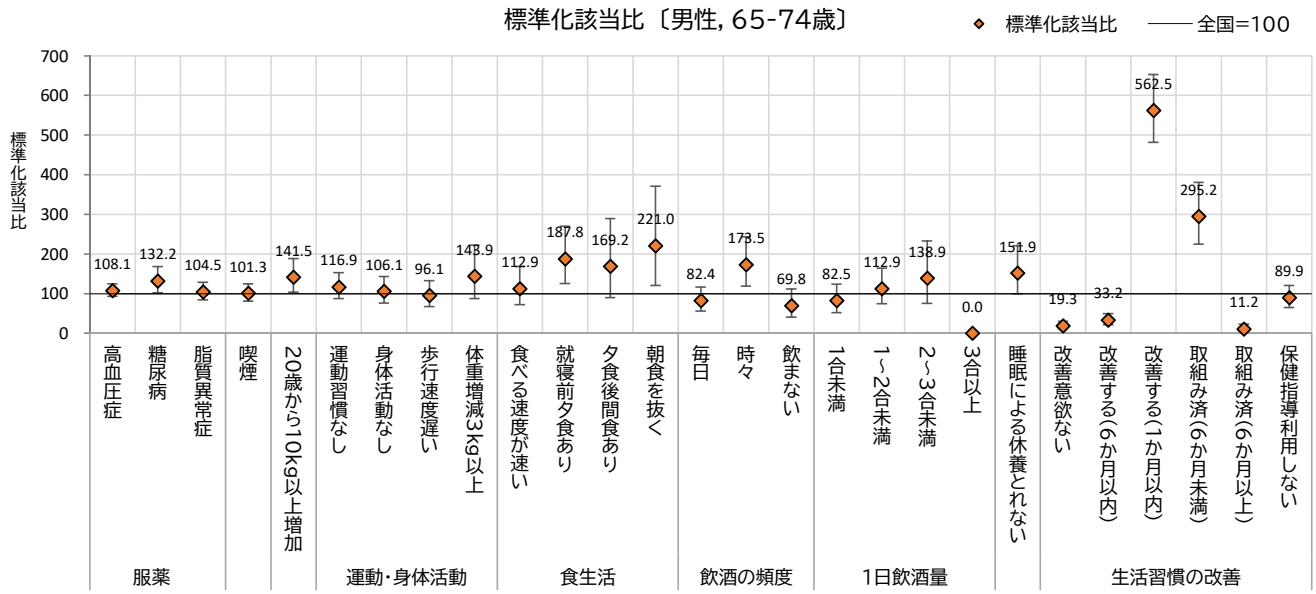


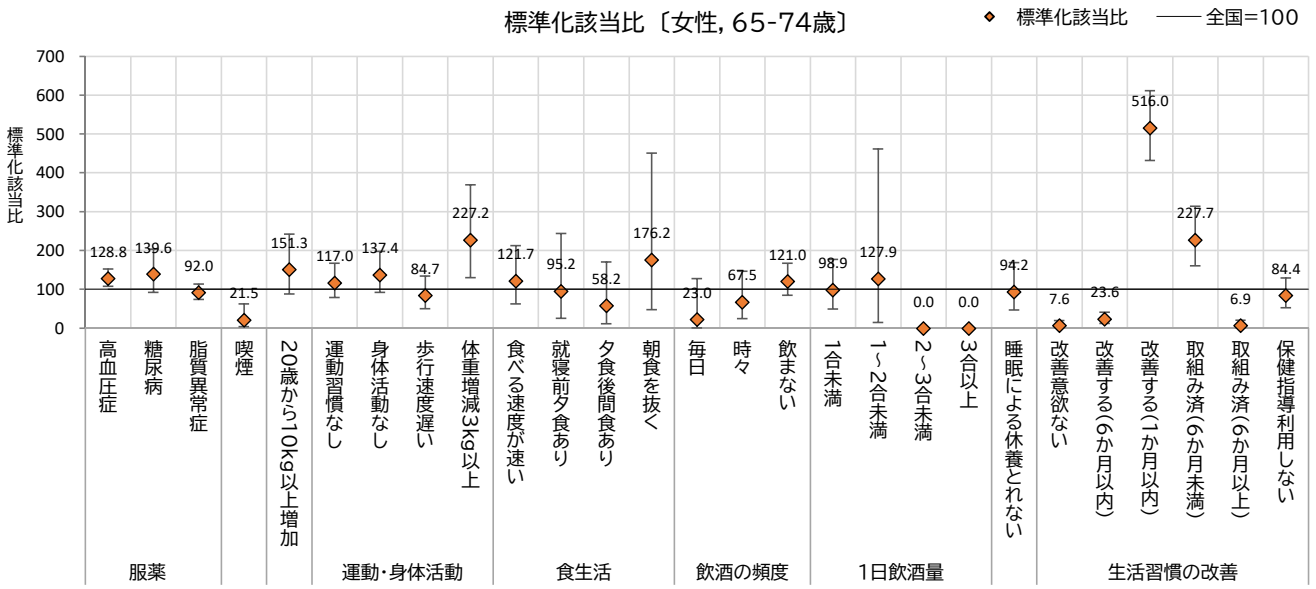


※標準化該当比が100より大きい場合は、基準集団(全国)より該当者が多く、100より小さい場合は少ないことを意味します。
ただし、統計学的に有意に高い(低い)かは、右表の判定区分をご確認ください。

## 今帰仁村（65-74歳）

| | | 回答者 | 該当者 | | 対全国（全国=100） | | | | | 対沖縄県（沖縄県=100） | | | | |
|---|---|---|---|---|---|---|---|---|---|---|---|---|---|---|
| | | | | | 期待数 | 標準化 | 95%信頼区間 | | 判定 | 期待数 | 標準化 | 95%信頼区間 | | 判定 |
| | | （人） | （人） | （%） | （人） | 該当比 | 下限値 | 上限値 | 区分 | （人） | 該当比 | 下限値 | 上限値 | 区分 |
| 男性 | 服薬　高血圧症 | 395 | 192 | 48.6 | 178 | 108.1 | 93.3 | 124.5 | | 202 | 95.0 | 82.0 | 109.4 | |
| | 服薬　糖尿病 | 395 | 66 | 16.7 | 50 | 132.2 | 102.3 | 168.2 | ▲ | 57 | 115.8 | 89.5 | 147.3 | |
| | 服薬　脂質異常症 | 395 | 90 | 22.8 | 86 | 104.5 | 84.0 | 128.4 | | 89 | 101.3 | 81.4 | 124.5 | |
| | 喫煙 | 395 | 88 | 22.3 | 87 | 101.3 | 81.2 | 124.7 | | 70 | 126.1 | 101.1 | 155.3 | ▲ |
| | 20歳時体重から10kg以上増加 | 79 | 46 | 58.2 | 33 | 141.5 | 103.6 | 188.7 | ▲ | 40 | 114.6 | 83.9 | 152.8 | |
| | １回30分以上の運動習慣なし | 79 | 53 | 67.1 | 45 | 116.9 | 87.6 | 152.9 | | 39 | 134.8 | 101.0 | 176.3 | ▲ |
| | １日１時間以上身体活動なし | 79 | 42 | 53.2 | 40 | 106.1 | 76.5 | 143.4 | | 40 | 103.8 | 74.8 | 140.3 | |
| | 歩行速度遅い | 79 | 37 | 46.8 | 39 | 96.1 | 67.6 | 132.4 | | 41 | 91.3 | 64.3 | 125.9 | |
| | １年間で体重増減３Kg以上 | 77 | 20 | 26.0 | 14 | 143.9 | 87.9 | 222.3 | | 18 | 114.2 | 69.7 | 176.4 | |
| | 食べる速度が速い | 78 | 24 | 30.8 | 21 | 112.9 | 72.3 | 168.0 | | 23 | 105.5 | 67.6 | 157.0 | |
| | 週３回以上就寝前夕食 | 79 | 29 | 36.7 | 15 | 187.8 | 125.8 | 269.8 | ▲ | 21 | 140.6 | 94.2 | 202.0 | |
| | 週３回以上夕食後間食 | 78 | 13 | 16.7 | 8 | 169.2 | 90.0 | 289.4 | | 9 | 143.0 | 76.1 | 244.6 | |
| | 週３回以上朝食を抜く | 79 | 14 | 17.7 | 6 | 221.0 | 120.7 | 370.8 | ▲ | 12 | 113.0 | 61.7 | 189.6 | |
| | 飲酒の頻度　毎日 | 81 | 31 | 38.3 | 38 | 82.4 | 56.0 | 117.0 | | 27 | 114.7 | 77.9 | 162.8 | |
| | 飲酒の頻度　時々 | 81 | 33 | 40.7 | 19 | 173.5 | 119.4 | 243.7 | ▲ | 30 | 109.0 | 75.0 | 153.1 | |
| | 飲酒の頻度　飲まない | 81 | 17 | 21.0 | 24 | 69.8 | 40.6 | 111.7 | | 24 | 71.7 | 41.7 | 114.8 | |
| | １日飲酒量　１合未満 | 64 | 23 | 35.9 | 28 | 82.5 | 52.3 | 123.8 | | 25 | 91.3 | 57.9 | 137.0 | |
| | １日飲酒量　１～２合未満 | 64 | 27 | 42.2 | 24 | 112.9 | 74.4 | 164.2 | | 24 | 113.4 | 74.7 | 165.1 | |
| | １日飲酒量　２～３合未満 | 64 | 14 | 21.9 | 10 | 138.9 | 75.9 | 233.1 | | 10 | 139.0 | 75.9 | 233.2 | |
| | １日飲酒量　３合以上 | 64 | 0 | 0.0 | 2 | 0.0 | | | | 5 | 0.0 | | | |
| | 睡眠による休養が取れない | 79 | 27 | 34.2 | 18 | 151.9 | 100.1 | 221.0 | ▲ | 22 | 122.5 | 80.7 | 178.3 | |
| | 生活習慣　改善意欲ない | 281 | 19 | 6.8 | 98 | 19.3 | 11.6 | 30.2 | ▽ | 97 | 19.6 | 11.8 | 30.7 | ▽ |
| | 生活習慣　改善する(6か月以内) | 281 | 23 | 8.2 | 69 | 33.2 | 21.1 | 49.9 | ▽ | 42 | 54.3 | 34.4 | 81.5 | ▽ |
| | 生活習慣　改善する(1か月以内) | 281 | 173 | 61.6 | 31 | 562.5 | 481.8 | 652.9 | ▲ | 40 | 433.9 | 371.6 | 503.5 | ▲ |
| | 生活習慣　取組み済(6か月未満) | 281 | 59 | 21.0 | 20 | 295.2 | 224.7 | 380.8 | ▲ | 26 | 229.3 | 174.5 | 295.7 | ▲ |
| | 生活習慣　取組み済(6か月以上) | 281 | 7 | 2.5 | 63 | 11.2 | 4.5 | 23.0 | ▽ | 76 | 9.2 | 3.7 | 18.9 | ▽ |
| | 保健指導利用しない | 79 | 44 | 55.7 | 49 | 89.9 | 65.3 | 120.7 | | 45 | 97.6 | 70.9 | 131.1 | |
| 女性 | 服薬　高血圧症 | 303 | 137 | 45.2 | 106 | 128.8 | 108.1 | 152.3 | ▲ | 127 | 108.1 | 90.7 | 127.8 | |
| | 服薬　糖尿病 | 303 | 27 | 8.9 | 19 | 139.6 | 92.0 | 203.1 | | 26 | 105.2 | 69.3 | 153.1 | |
| | 服薬　脂質異常症 | 303 | 89 | 29.4 | 97 | 92.0 | 73.9 | 113.3 | | 94 | 94.9 | 76.2 | 116.8 | |
| | 喫煙 | 303 | 3 | 1.0 | 14 | 21.5 | 4.3 | 62.7 | ▽ | 9 | 33.6 | 6.8 | 98.3 | ▽ |
| | 20歳時体重から10kg以上増加 | 43 | 17 | 39.5 | 11 | 151.3 | 88.1 | 242.2 | | 18 | 92.9 | 54.1 | 148.8 | |
| | １回30 分以上の運動習慣なし | 43 | 30 | 69.8 | 26 | 117.0 | 78.9 | 167.0 | | 25 | 120.7 | 81.4 | 172.4 | |
| | １日１時間以上身体活動なし | 43 | 29 | 67.4 | 21 | 137.4 | 92.0 | 197.4 | | 22 | 130.9 | 87.6 | 187.9 | |
| | 歩行速度遅い | 43 | 18 | 41.9 | 21 | 84.7 | 50.2 | 133.8 | | 21 | 84.9 | 50.3 | 134.2 | |
| | １年間で体重増減３Kg以上 | 43 | 16 | 37.2 | 7 | 227.2 | 129.8 | 369.0 | ▲ | 9 | 171.4 | 97.9 | 278.4 | |
| | 食べる速度が速い | 42 | 12 | 28.6 | 10 | 121.7 | 62.8 | 212.6 | | 13 | 95.1 | 49.1 | 166.1 | |
| | 週３回以上就寝前夕食 | 43 | 4 | 9.3 | 4 | 95.2 | 25.6 | 243.8 | | 7 | 54.6 | 14.7 | 139.8 | |
| | 週３回以上夕食後間食 | 43 | 3 | 7.0 | 5 | 58.2 | 11.7 | 170.1 | | 7 | 45.5 | 9.2 | 133.0 | |
| | 週３回以上朝食を抜く | 43 | 4 | 9.3 | 2 | 176.2 | 47.4 | 451.0 | | 5 | 78.1 | 21.0 | 200.0 | |
| | 飲酒の頻度　毎日 | 43 | 1 | 2.3 | 4 | 23.0 | 0.3 | 127.9 | | 2 | 50.0 | 0.7 | 278.2 | |
| | 飲酒の頻度　時々 | 43 | 6 | 14.0 | 9 | 67.5 | 24.6 | 146.8 | | 7 | 82.9 | 30.3 | 180.4 | |
| | 飲酒の頻度　飲まない | 43 | 36 | 83.7 | 30 | 121.0 | 84.7 | 167.5 | | 34 | 106.6 | 74.7 | 147.6 | |
| | １日飲酒量　１合未満 | 13 | 11 | 84.6 | 11 | 98.9 | 49.3 | 177.1 | | 10 | 104.8 | 52.2 | 187.5 | |
| | １日飲酒量　１～２合未満 | 13 | 2 | 15.4 | 2 | 127.9 | 14.4 | 461.7 | | 2 | 110.2 | 12.4 | 397.7 | |
| | １日飲酒量　２～３合未満 | 13 | 0 | 0.0 | 0 | 0.0 | | | | 0 | 0.0 | | | |
| | １日飲酒量　３合以上 | 13 | 0 | 0.0 | 0 | 0.0 | | | | 0 | 0.0 | | | |
| | 睡眠による休養が取れない | 43 | 11 | 25.6 | 12 | 94.2 | 47.0 | 168.6 | | 14 | 81.3 | 40.5 | 145.5 | |
| | 生活習慣　改善意欲ない | 189 | 4 | 2.1 | 53 | 7.6 | 2.0 | 19.4 | ▽ | 63 | 6.3 | 1.7 | 16.2 | ▽ |
| | 生活習慣　改善する(6か月以内) | 189 | 12 | 6.3 | 51 | 23.6 | 12.2 | 41.2 | ▽ | 28 | 42.8 | 22.1 | 74.7 | ▽ |
| | 生活習慣　改善する(1か月以内) | 189 | 133 | 70.4 | 26 | 516.0 | 432.0 | 611.5 | ▲ | 29 | 457.6 | 383.2 | 542.4 | ▲ |
| | 生活習慣　取組み済(6か月未満) | 189 | 37 | 19.6 | 16 | 227.7 | 160.3 | 313.9 | ▲ | 21 | 177.2 | 124.7 | 244.2 | ▲ |
| | 生活習慣　取組み済(6か月以上) | 189 | 3 | 1.6 | 43 | 6.9 | 1.4 | 20.3 | ▽ | 48 | 6.3 | 1.3 | 18.3 | ▽ |
| | 保健指導利用しない | 43 | 21 | 48.8 | 25 | 84.4 | 52.2 | 129.0 | | 23 | 91.4 | 56.6 | 139.7 | |

・判定区分　▲：基準集団（全国または沖縄県）と比べて、該当者が有意に多い　（標準化該当比＞100　かつ　95%信頼区間　下限値＞100）
▽：基準集団（全国または沖縄県）と比べて、該当者が有意に少ない　（標準化該当比＜100　かつ　95%信頼区間上限値＜100）

# 本部町　質問票の状況, 40-74歳（2017年）

## 該当者割合〔40-74歳〕

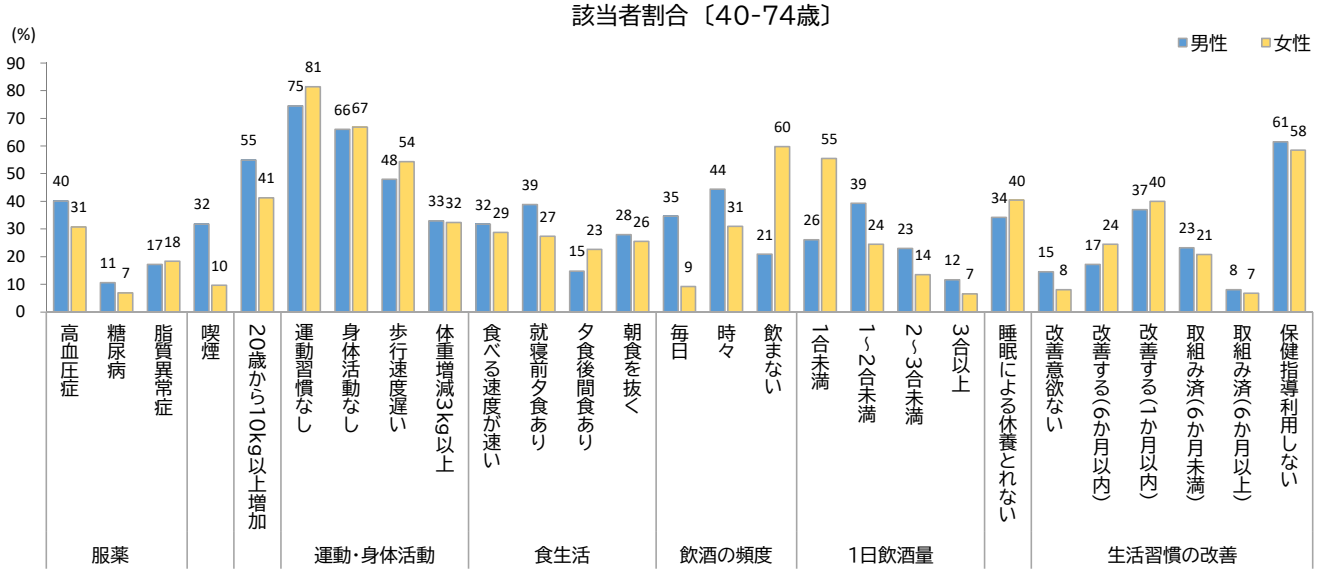


## 標準化該当比〔男性, 40-74歳〕

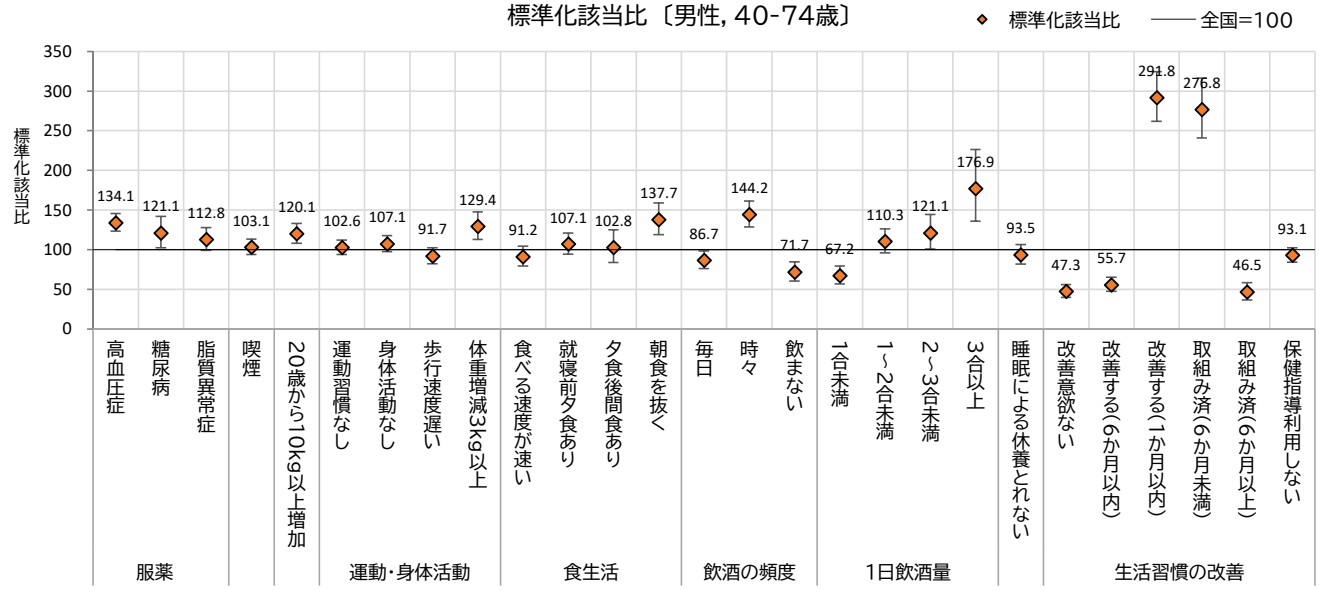


## 標準化該当比〔女性, 40-74歳〕

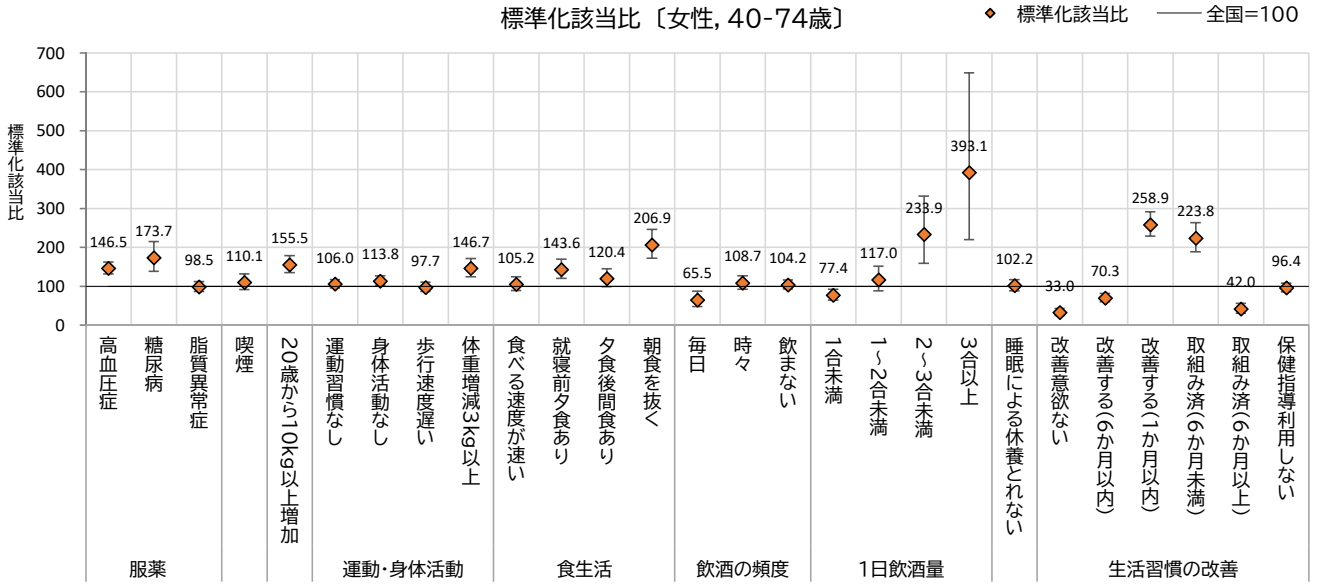


※標準化該当比が100より大きい場合は、基準集団(全国)より該当者が多く、100より小さい場合は少ないことを意味します。
ただし、統計学的に有意に高い(低い)かは、右表の判定区分をご確認ください。

## 本部町（40-74歳）

| | | 回答者 | 該当者 | | 対全国（全国=100） | | | | | 対沖縄県（沖縄県=100） | | | | |
|---|---|---|---|---|---|---|---|---|---|---|---|---|---|---|
| | | | | | 期待数 | 標準化 | 95%信頼区間 | | 判定 | 期待数 | 標準化 | 95%信頼区間 | | 判定 |
| | | （人） | （人） | （%） | （人） | 該当比 | 下限値 | 上限値 | 区分 | （人） | 該当比 | 下限値 | 上限値 | 区分 |
| 男性 | 服薬　高血圧症 | 1,411 | 566 | 40.1 | 422 | 134.1 | 123.2 | 145.6 | ▲ | 502 | 112.7 | 103.6 | 122.4 | ▲ |
| | 服薬　糖尿病 | 1,411 | 150 | 10.6 | 124 | 121.1 | 102.5 | 142.1 | ▲ | 140 | 107.4 | 90.9 | 126.0 | |
| | 服薬　脂質異常症 | 1,411 | 242 | 17.2 | 215 | 112.8 | 99.0 | 127.9 | | 218 | 111.0 | 97.5 | 125.9 | |
| | 喫煙 | 1,411 | 449 | 31.8 | 435 | 103.1 | 93.8 | 113.1 | | 398 | 112.9 | 102.7 | 123.8 | ▲ |
| | 20歳時体重から10kg以上増加 | 675 | 371 | 55.0 | 309 | 120.1 | 108.2 | 133.0 | ▲ | 364 | 101.8 | 91.7 | 112.7 | |
| | １回30分以上の運動習慣なし | 675 | 503 | 74.5 | 490 | 102.6 | 93.8 | 112.0 | | 466 | 108.0 | 98.8 | 117.9 | |
| | １日１時間以上身体活動なし | 676 | 446 | 66.0 | 416 | 107.1 | 97.4 | 117.6 | | 419 | 106.4 | 96.8 | 116.8 | |
| | 歩行速度遅い | 676 | 324 | 47.9 | 353 | 91.7 | 82.0 | 102.3 | | 369 | 87.7 | 78.4 | 97.8 | ▽ |
| | １年間で体重増減３Kg以上 | 670 | 221 | 33.0 | 171 | 129.4 | 112.9 | 147.6 | ▲ | 216 | 102.1 | 89.1 | 116.5 | |
| | 食べる速度が速い | 676 | 215 | 31.8 | 236 | 91.2 | 79.4 | 104.2 | | 244 | 88.2 | 76.8 | 100.9 | |
| | 週３回以上就寝前夕食 | 673 | 261 | 38.8 | 244 | 107.1 | 94.5 | 120.9 | | 258 | 101.1 | 89.2 | 114.2 | |
| | 週３回以上夕食後間食 | 675 | 100 | 14.8 | 97 | 102.8 | 83.6 | 125.0 | | 106 | 94.4 | 76.8 | 114.8 | |
| | 週３回以上朝食を抜く | 675 | 189 | 28.0 | 137 | 137.7 | 118.8 | 158.8 | ▲ | 200 | 94.7 | 81.7 | 109.2 | |
| | 飲酒の頻度　毎日 | 683 | 237 | 34.7 | 273 | 86.7 | 76.0 | 98.4 | ▽ | 236 | 100.5 | 88.1 | 114.2 | |
| | 飲酒の頻度　時々 | 683 | 303 | 44.4 | 210 | 144.2 | 128.4 | 161.4 | ▲ | 287 | 105.7 | 94.1 | 118.3 | |
| | 飲酒の頻度　飲まない | 683 | 143 | 20.9 | 199 | 71.7 | 60.4 | 84.5 | ▽ | 161 | 89.0 | 75.0 | 104.9 | |
| | １日飲酒量　１合未満 | 540 | 141 | 26.1 | 210 | 67.2 | 56.6 | 79.2 | ▽ | 161 | 87.7 | 73.8 | 103.4 | |
| | １日飲酒量　１～２合未満 | 540 | 212 | 39.3 | 192 | 110.3 | 96.0 | 126.2 | | 195 | 108.9 | 94.8 | 124.6 | |
| | １日飲酒量　２～３合未満 | 540 | 124 | 23.0 | 102 | 121.1 | 100.8 | 144.4 | ▲ | 117 | 106.3 | 88.4 | 126.8 | |
| | １日飲酒量　３合以上 | 540 | 63 | 11.7 | 36 | 176.9 | 136.0 | 226.4 | ▲ | 68 | 92.6 | 71.2 | 118.5 | |
| | 睡眠による休養が取れない | 676 | 231 | 34.2 | 247 | 93.5 | 81.8 | 106.4 | | 256 | 90.4 | 79.1 | 102.8 | |
| | 生活習慣　改善意欲ない | 927 | 135 | 14.6 | 285 | 47.3 | 39.7 | 56.0 | ▽ | 251 | 53.8 | 45.1 | 63.7 | ▽ |
| | 生活習慣　改善する(6か月以内) | 927 | 159 | 17.2 | 285 | 55.7 | 47.4 | 65.1 | ▽ | 235 | 67.7 | 57.6 | 79.1 | ▽ |
| | 生活習慣　改善する(1か月以内) | 927 | 343 | 37.0 | 118 | 291.8 | 261.7 | 324.4 | ▲ | 143 | 239.6 | 214.9 | 266.3 | ▲ |
| | 生活習慣　取組み済(6か月未満) | 927 | 215 | 23.2 | 78 | 276.8 | 241.0 | 316.4 | ▲ | 92 | 233.2 | 203.1 | 266.5 | ▲ |
| | 生活習慣　取組み済(6か月以上) | 927 | 75 | 8.1 | 161 | 46.5 | 36.6 | 58.4 | ▽ | 206 | 36.4 | 28.6 | 45.6 | ▽ |
| | 保健指導利用しない | 675 | 415 | 61.5 | 446 | 93.1 | 84.3 | 102.4 | | 403 | 103.1 | 93.4 | 113.5 | |
| 女性 | 服薬　高血圧症 | 1,241 | 382 | 30.8 | 261 | 146.5 | 132.1 | 161.9 | ▲ | 331 | 115.5 | 104.2 | 127.7 | ▲ |
| | 服薬　糖尿病 | 1,241 | 85 | 6.8 | 49 | 173.7 | 138.7 | 214.8 | ▲ | 67 | 127.6 | 102.0 | 157.8 | ▲ |
| | 服薬　脂質異常症 | 1,241 | 228 | 18.4 | 231 | 98.5 | 86.2 | 112.2 | | 225 | 101.4 | 88.6 | 115.4 | |
| | 喫煙 | 1,241 | 120 | 9.7 | 109 | 110.1 | 91.3 | 131.6 | | 105 | 114.7 | 95.1 | 137.1 | |
| | 20歳時体重から10kg以上増加 | 494 | 204 | 41.3 | 131 | 155.5 | 134.9 | 178.4 | ▲ | 194 | 105.3 | 91.3 | 120.8 | |
| | １回30 分以上の運動習慣なし | 494 | 402 | 81.4 | 379 | 106.0 | 95.9 | 116.9 | | 375 | 107.1 | 96.9 | 118.1 | |
| | １日１時間以上身体活動なし | 495 | 331 | 66.9 | 291 | 113.8 | 101.9 | 126.8 | ▲ | 309 | 107.0 | 95.8 | 119.2 | |
| | 歩行速度遅い | 495 | 269 | 54.3 | 275 | 97.7 | 86.4 | 110.1 | | 276 | 97.4 | 86.1 | 109.7 | |
| | １年間で体重増減３Kg以上 | 494 | 160 | 32.4 | 109 | 146.7 | 124.8 | 171.2 | ▲ | 143 | 111.6 | 95.0 | 130.3 | |
| | 食べる速度が速い | 494 | 142 | 28.7 | 135 | 105.2 | 88.6 | 124.0 | | 160 | 88.9 | 74.9 | 104.8 | |
| | 週３回以上就寝前夕食 | 493 | 135 | 27.4 | 94 | 143.6 | 120.4 | 170.0 | ▲ | 123 | 109.7 | 92.0 | 129.9 | |
| | 週３回以上夕食後間食 | 495 | 112 | 22.6 | 93 | 120.4 | 99.1 | 144.9 | | 102 | 109.6 | 90.2 | 131.9 | |
| | 週３回以上朝食を抜く | 493 | 126 | 25.6 | 61 | 206.9 | 172.3 | 246.3 | ▲ | 109 | 115.2 | 95.9 | 137.1 | |
| | 飲酒の頻度　毎日 | 510 | 47 | 9.2 | 72 | 65.5 | 48.1 | 87.0 | ▽ | 58 | 80.4 | 59.0 | 106.9 | |
| | 飲酒の頻度　時々 | 510 | 158 | 31.0 | 145 | 108.7 | 92.4 | 127.0 | | 157 | 100.9 | 85.8 | 118.0 | |
| | 飲酒の頻度　飲まない | 510 | 305 | 59.8 | 293 | 104.2 | 92.8 | 116.5 | | 295 | 103.4 | 92.1 | 115.7 | |
| | １日飲酒量　１合未満 | 229 | 127 | 55.5 | 164 | 77.4 | 64.5 | 92.1 | ▽ | 133 | 95.1 | 79.3 | 113.2 | |
| | １日飲酒量　１～２合未満 | 229 | 56 | 24.5 | 48 | 117.0 | 88.4 | 151.9 | | 59 | 94.1 | 71.1 | 122.2 | |
| | １日飲酒量　２～３合未満 | 229 | 31 | 13.5 | 13 | 233.9 | 158.9 | 332.0 | ▲ | 25 | 123.5 | 83.9 | 175.2 | |
| | １日飲酒量　３合以上 | 229 | 15 | 6.6 | 4 | 393.1 | 219.9 | 648.4 | ▲ | 11 | 137.6 | 77.0 | 227.0 | |
| | 睡眠による休養が取れない | 494 | 200 | 40.5 | 196 | 102.2 | 88.5 | 117.4 | | 205 | 97.7 | 84.6 | 112.2 | |
| | 生活習慣　改善意欲ない | 695 | 56 | 8.1 | 170 | 33.0 | 24.9 | 42.9 | ▽ | 173 | 32.4 | 24.5 | 42.1 | ▽ |
| | 生活習慣　改善する(6か月以内) | 695 | 170 | 24.5 | 242 | 70.3 | 60.1 | 81.7 | ▽ | 175 | 97.2 | 83.2 | 113.0 | |
| | 生活習慣　改善する(1か月以内) | 695 | 278 | 40.0 | 107 | 258.9 | 229.3 | 291.2 | ▲ | 118 | 235.0 | 208.2 | 264.3 | ▲ |
| | 生活習慣　取組み済(6か月未満) | 695 | 144 | 20.7 | 64 | 223.8 | 188.7 | 263.5 | ▲ | 80 | 180.4 | 152.1 | 212.4 | ▲ |
| | 生活習慣　取組み済(6か月以上) | 695 | 47 | 6.8 | 112 | 42.0 | 30.9 | 55.9 | ▽ | 149 | 31.5 | 23.1 | 41.9 | ▽ |
| | 保健指導利用しない | 496 | 290 | 58.5 | 301 | 96.4 | 85.6 | 108.2 | | 281 | 103.3 | 91.8 | 115.9 | |

・判定区分　▲：基準集団（全国または沖縄県）と比べて、該当者が有意に多い　（標準化該当比＞100　かつ　95%信頼区間　下限値＞100）

▽：基準集団（全国または沖縄県）と比べて、該当者が有意に少ない　（標準化該当比＜100　かつ　95%信頼区間上限値＜100）

# 本部町　質問票の状況, 40-64歳（2017年）

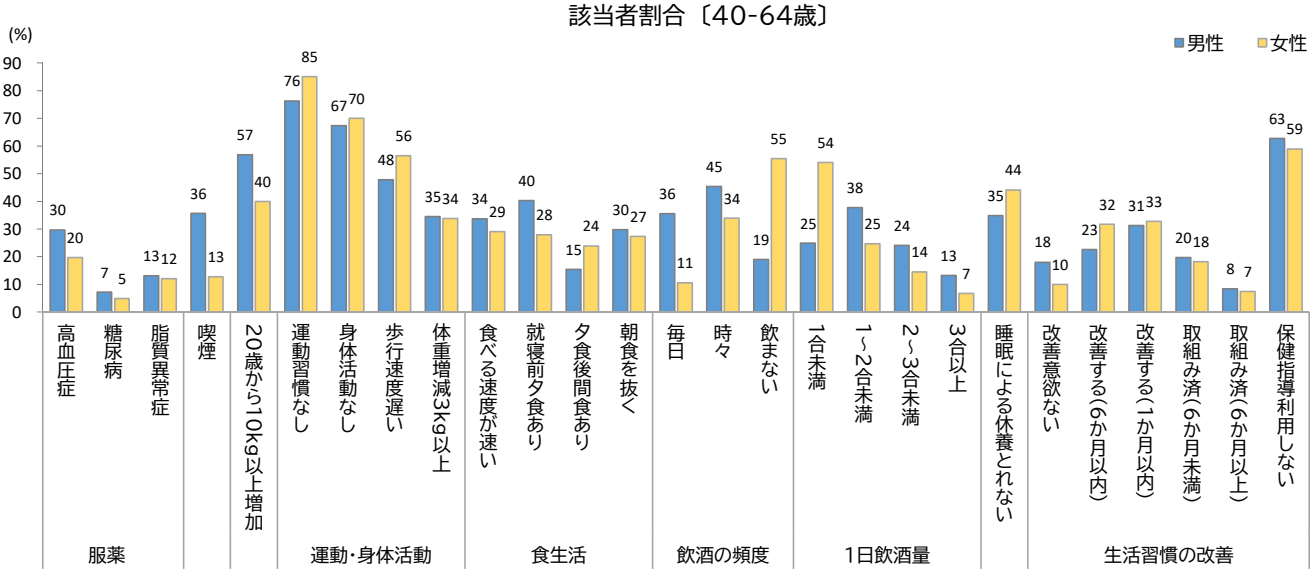


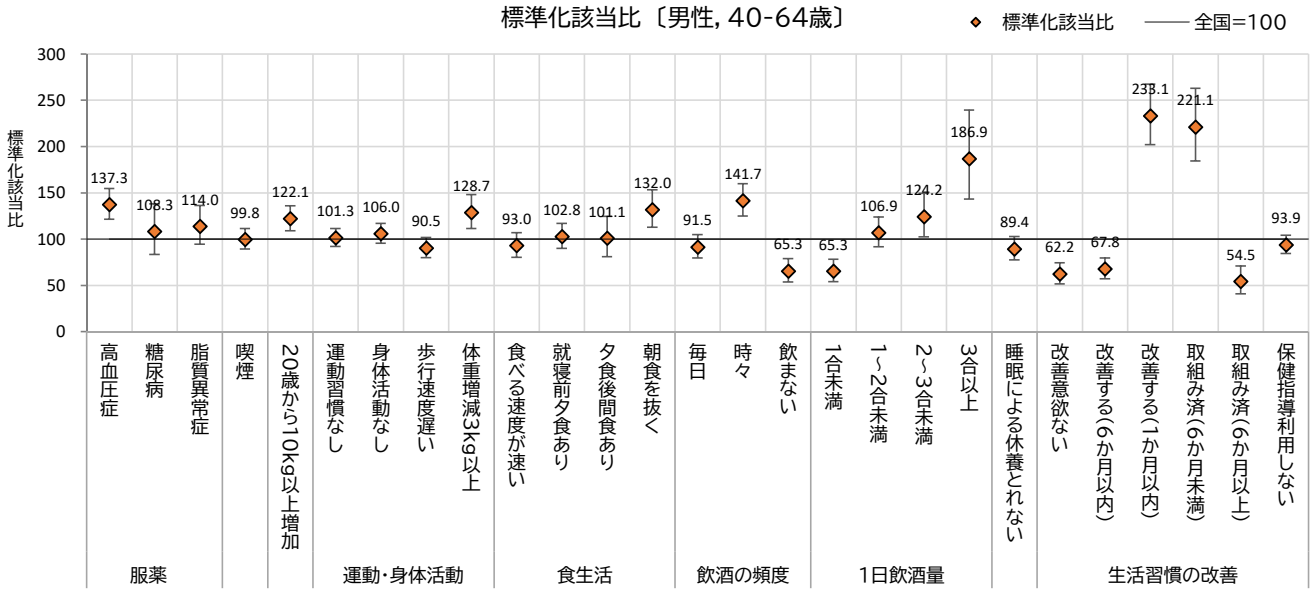


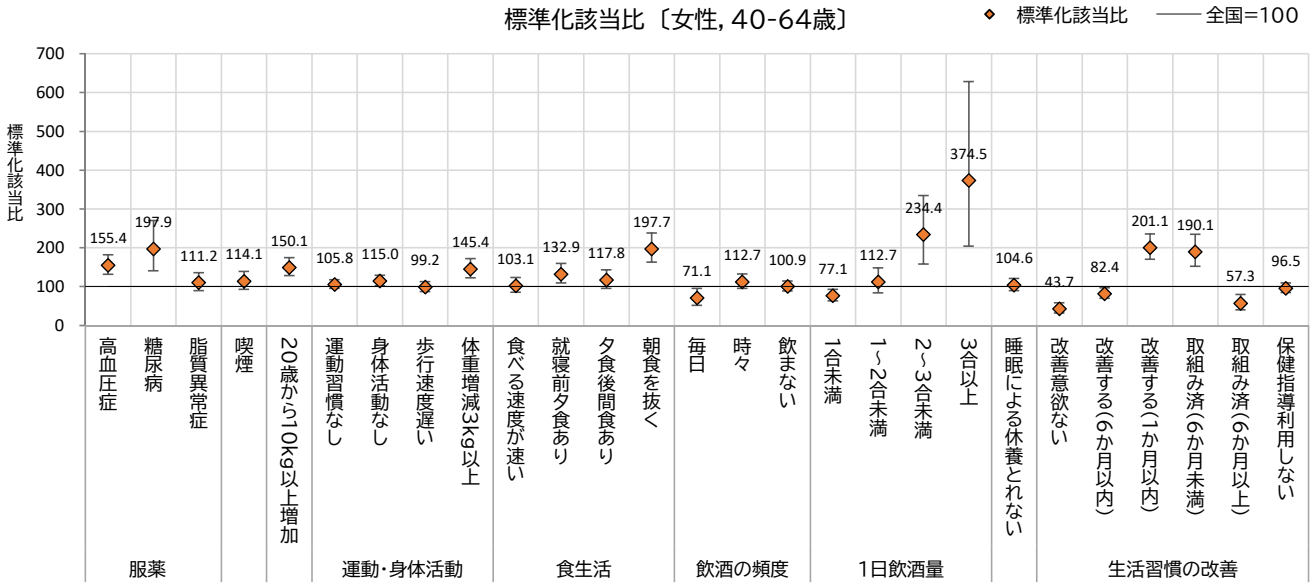


※標準化該当比が100より大きい場合は、基準集団(全国)より該当者が多く、100より小さい場合は少ないことを意味します。
ただし、統計学的に有意に高い(低い)かは、右表の判定区分をご確認ください。

## 本部町（40-64歳）

| | | 回答者 | 該当者 | | 対全国（全国=100） | | | | | 対沖縄県（沖縄県=100） | | | | |
|---|---|---|---|---|---|---|---|---|---|---|---|---|---|---|
| | | | | | 期待数 | 標準化 | 95%信頼区間 | | 判定 | 期待数 | 標準化 | 95%信頼区間 | | 判定 |
| | | （人） | （人） | （%） | （人） | 該当比 | 下限値 | 上限値 | 区分 | （人） | 該当比 | 下限値 | 上限値 | 区分 |
| 男性 | 服薬　高血圧症 | 905 | 268 | 29.6 | 195 | 137.3 | 121.4 | 154.8 | ▲ | 244 | 109.9 | 97.1 | 123.8 | |
| | 服薬　糖尿病 | 905 | 65 | 7.2 | 60 | 108.3 | 83.6 | 138.1 | | 67 | 97.4 | 75.2 | 124.2 | |
| | 服薬　脂質異常症 | 905 | 119 | 13.1 | 104 | 114.0 | 94.4 | 136.4 | | 104 | 113.9 | 94.4 | 136.3 | |
| | 喫煙 | 905 | 323 | 35.7 | 324 | 99.8 | 89.2 | 111.3 | | 308 | 104.9 | 93.8 | 117.0 | |
| | 20歳時体重から10kg以上増加 | 572 | 325 | 56.8 | 266 | 122.1 | 109.2 | 136.1 | ▲ | 312 | 104.2 | 93.2 | 116.2 | |
| | １回30分以上の運動習慣なし | 573 | 437 | 76.3 | 431 | 101.3 | 92.0 | 111.3 | | 415 | 105.4 | 95.8 | 115.8 | |
| | １日１時間以上身体活動なし | 573 | 386 | 67.4 | 364 | 106.0 | 95.7 | 117.1 | | 366 | 105.5 | 95.2 | 116.6 | |
| | 歩行速度遅い | 573 | 274 | 47.8 | 303 | 90.5 | 80.1 | 101.8 | | 316 | 86.6 | 76.6 | 97.5 | ▽ |
| | １年間で体重増減３Kg以上 | 568 | 196 | 34.5 | 152 | 128.7 | 111.3 | 148.0 | ▲ | 193 | 101.5 | 87.8 | 116.8 | |
| | 食べる速度が速い | 573 | 193 | 33.7 | 208 | 93.0 | 80.3 | 107.1 | | 213 | 90.4 | 78.1 | 104.1 | |
| | 週３回以上就寝前夕食 | 571 | 230 | 40.3 | 224 | 102.8 | 90.0 | 117.0 | | 231 | 99.5 | 87.0 | 113.2 | |
| | 週３回以上夕食後間食 | 572 | 88 | 15.4 | 87 | 101.1 | 81.1 | 124.6 | | 94 | 93.7 | 75.2 | 115.5 | |
| | 週３回以上朝食を抜く | 572 | 170 | 29.7 | 129 | 132.0 | 112.9 | 153.4 | ▲ | 183 | 92.8 | 79.4 | 107.8 | |
| | 飲酒の頻度　毎日 | 579 | 206 | 35.6 | 225 | 91.5 | 79.5 | 104.9 | | 201 | 102.6 | 89.0 | 117.6 | |
| | 飲酒の頻度　時々 | 579 | 263 | 45.4 | 186 | 141.7 | 125.1 | 159.9 | ▲ | 248 | 106.2 | 93.7 | 119.8 | |
| | 飲酒の頻度　飲まない | 579 | 110 | 19.0 | 168 | 65.3 | 53.7 | 78.8 | ▽ | 130 | 84.3 | 69.3 | 101.6 | |
| | １日飲酒量　１合未満 | 469 | 117 | 24.9 | 179 | 65.3 | 54.0 | 78.2 | ▽ | 133 | 87.8 | 72.6 | 105.3 | |
| | １日飲酒量　１～２合未満 | 469 | 177 | 37.7 | 166 | 106.9 | 91.7 | 123.9 | | 168 | 105.3 | 90.4 | 122.0 | |
| | １日飲酒量　２～３合未満 | 469 | 113 | 24.1 | 91 | 124.2 | 102.4 | 149.3 | ▲ | 105 | 107.4 | 88.5 | 129.1 | |
| | １日飲酒量　３合以上 | 469 | 62 | 13.2 | 33 | 186.9 | 143.2 | 239.5 | ▲ | 62 | 99.3 | 76.1 | 127.3 | |
| | 睡眠による休養が取れない | 573 | 200 | 34.9 | 224 | 89.4 | 77.4 | 102.7 | | 227 | 88.2 | 76.4 | 101.4 | |
| | 生活習慣　改善意欲ない | 649 | 117 | 18.0 | 188 | 62.2 | 51.4 | 74.5 | ▽ | 155 | 75.3 | 62.3 | 90.3 | ▽ |
| | 生活習慣　改善する(6か月以内) | 649 | 147 | 22.7 | 217 | 67.8 | 57.3 | 79.7 | ▽ | 193 | 76.2 | 64.4 | 89.6 | ▽ |
| | 生活習慣　改善する(1か月以内) | 649 | 203 | 31.3 | 87 | 233.1 | 202.1 | 267.4 | ▲ | 104 | 195.7 | 169.7 | 224.6 | ▲ |
| | 生活習慣　取組み済(6か月未満) | 649 | 128 | 19.7 | 58 | 221.1 | 184.5 | 262.9 | ▲ | 67 | 191.8 | 160.0 | 228.1 | ▲ |
| | 生活習慣　取組み済(6か月以上) | 649 | 54 | 8.3 | 99 | 54.5 | 40.9 | 71.1 | ▽ | 130 | 41.4 | 31.1 | 54.0 | ▽ |
| | 保健指導利用しない | 572 | 359 | 62.8 | 382 | 93.9 | 84.5 | 104.2 | | 344 | 104.4 | 93.9 | 115.8 | |
| 女性 | 服薬　高血圧症 | 788 | 155 | 19.7 | 100 | 155.4 | 131.9 | 181.9 | ▲ | 139 | 111.5 | 94.7 | 130.6 | |
| | 服薬　糖尿病 | 788 | 39 | 4.9 | 20 | 197.9 | 140.7 | 270.6 | ▲ | 28 | 139.8 | 99.4 | 191.2 | |
| | 服薬　脂質異常症 | 788 | 95 | 12.1 | 85 | 111.2 | 90.0 | 135.9 | | 83 | 114.3 | 92.4 | 139.7 | |
| | 喫煙 | 788 | 101 | 12.8 | 89 | 114.1 | 93.0 | 138.7 | | 92 | 110.2 | 89.8 | 133.9 | |
| | 20歳時体重から10kg以上増加 | 410 | 164 | 40.0 | 109 | 150.1 | 128.0 | 174.9 | ▲ | 158 | 103.8 | 88.6 | 121.0 | |
| | １回30 分以上の運動習慣なし | 410 | 349 | 85.1 | 330 | 105.8 | 95.0 | 117.5 | | 327 | 106.6 | 95.7 | 118.4 | |
| | １日１時間以上身体活動なし | 410 | 287 | 70.0 | 250 | 115.0 | 102.1 | 129.1 | ▲ | 266 | 107.9 | 95.7 | 121.1 | |
| | 歩行速度遅い | 411 | 232 | 56.4 | 234 | 99.2 | 86.8 | 112.8 | | 235 | 98.8 | 86.5 | 112.3 | |
| | １年間で体重増減３Kg以上 | 411 | 139 | 33.8 | 96 | 145.4 | 122.3 | 171.7 | ▲ | 125 | 110.8 | 93.1 | 130.8 | |
| | 食べる速度が速い | 410 | 119 | 29.0 | 115 | 103.1 | 85.4 | 123.4 | | 135 | 88.3 | 73.2 | 105.7 | |
| | 週３回以上就寝前夕食 | 409 | 114 | 27.9 | 86 | 132.9 | 109.6 | 159.6 | ▲ | 109 | 104.7 | 86.4 | 125.8 | |
| | 週３回以上夕食後間食 | 411 | 98 | 23.8 | 83 | 117.8 | 95.6 | 143.5 | | 90 | 109.4 | 88.8 | 133.3 | |
| | 週３回以上朝食を抜く | 410 | 112 | 27.3 | 57 | 197.7 | 162.8 | 237.9 | ▲ | 100 | 112.2 | 92.4 | 135.0 | |
| | 飲酒の頻度　毎日 | 424 | 45 | 10.6 | 63 | 71.1 | 51.8 | 95.1 | ▽ | 55 | 82.3 | 60.0 | 110.2 | |
| | 飲酒の頻度　時々 | 424 | 144 | 34.0 | 128 | 112.7 | 95.0 | 132.7 | | 143 | 101.0 | 85.2 | 118.9 | |
| | 飲酒の頻度　飲まない | 424 | 235 | 55.4 | 233 | 100.9 | 88.4 | 114.7 | | 227 | 103.6 | 90.8 | 117.8 | |
| | １日飲酒量　１合未満 | 207 | 112 | 54.1 | 145 | 77.1 | 63.5 | 92.8 | ▽ | 116 | 96.8 | 79.7 | 116.5 | |
| | １日飲酒量　１～２合未満 | 207 | 51 | 24.6 | 45 | 112.7 | 83.9 | 148.2 | | 56 | 90.3 | 67.3 | 118.8 | |
| | １日飲酒量　２～３合未満 | 207 | 30 | 14.5 | 13 | 234.4 | 158.1 | 334.6 | ▲ | 24 | 123.5 | 83.3 | 176.4 | |
| | １日飲酒量　３合以上 | 207 | 14 | 6.8 | 4 | 374.5 | 204.6 | 628.5 | ▲ | 11 | 132.4 | 72.3 | 222.1 | |
| | 睡眠による休養が取れない | 410 | 181 | 44.1 | 173 | 104.6 | 89.9 | 121.0 | | 178 | 101.4 | 87.2 | 117.3 | |
| | 生活習慣　改善意欲ない | 473 | 47 | 9.9 | 108 | 43.7 | 32.1 | 58.1 | ▽ | 99 | 47.5 | 34.9 | 63.2 | ▽ |
| | 生活習慣　改善する(6か月以内) | 473 | 150 | 31.7 | 182 | 82.4 | 69.7 | 96.7 | ▽ | 142 | 105.8 | 89.6 | 124.2 | |
| | 生活習慣　改善する(1か月以内) | 473 | 155 | 32.8 | 77 | 201.1 | 170.7 | 235.3 | ▲ | 84 | 184.2 | 156.4 | 215.6 | ▲ |
| | 生活習慣　取組み済(6か月未満) | 473 | 86 | 18.2 | 45 | 190.1 | 152.1 | 234.8 | ▲ | 55 | 155.5 | 124.4 | 192.1 | ▲ |
| | 生活習慣　取組み済(6か月以上) | 473 | 35 | 7.4 | 61 | 57.3 | 39.9 | 79.7 | ▽ | 93 | 37.7 | 26.2 | 52.4 | ▽ |
| | 保健指導利用しない | 412 | 243 | 59.0 | 252 | 96.5 | 84.7 | 109.4 | | 235 | 103.2 | 90.7 | 117.1 | |

・判定区分　▲：基準集団（全国または沖縄県）と比べて、該当者が有意に多い　（標準化該当比＞100　かつ　95%信頼区間　下限値＞100）

▽：基準集団（全国または沖縄県）と比べて、該当者が有意に少ない　（標準化該当比＜100　かつ　95%信頼区間上限値＜100）

# 本部町　質問票の状況, 65-74歳（2017年）

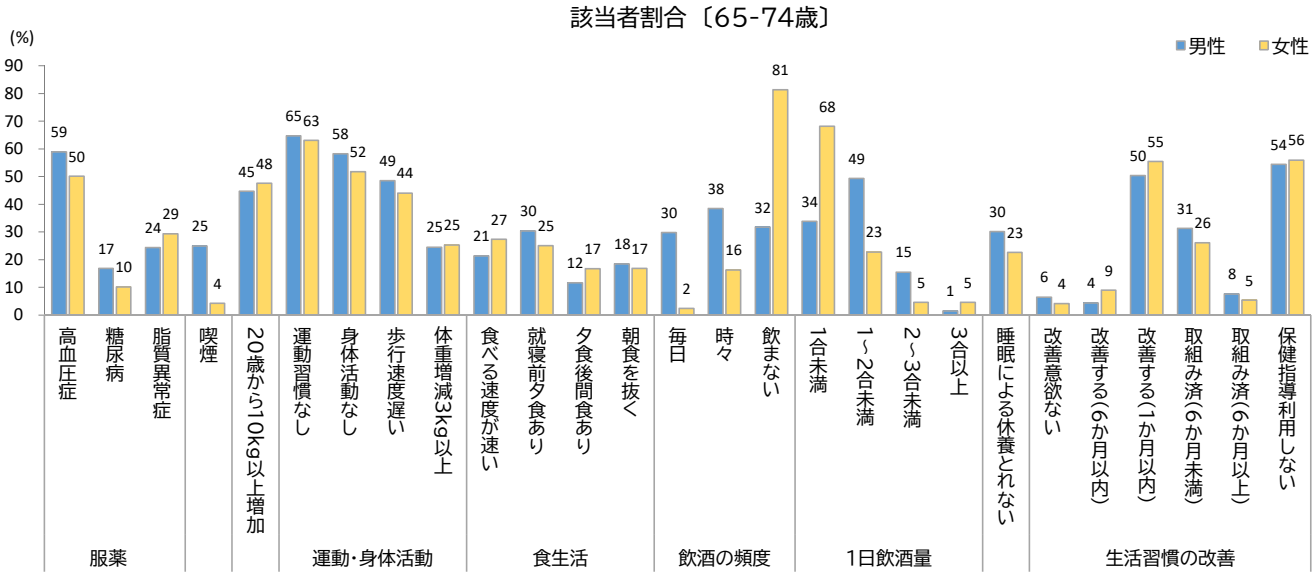


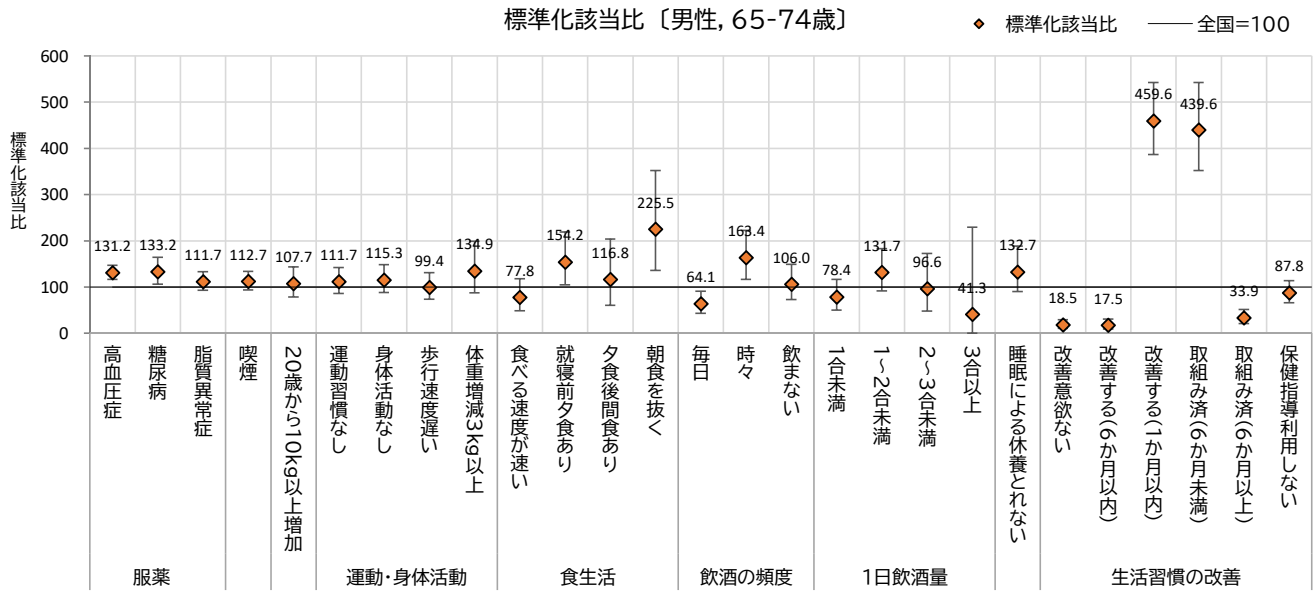


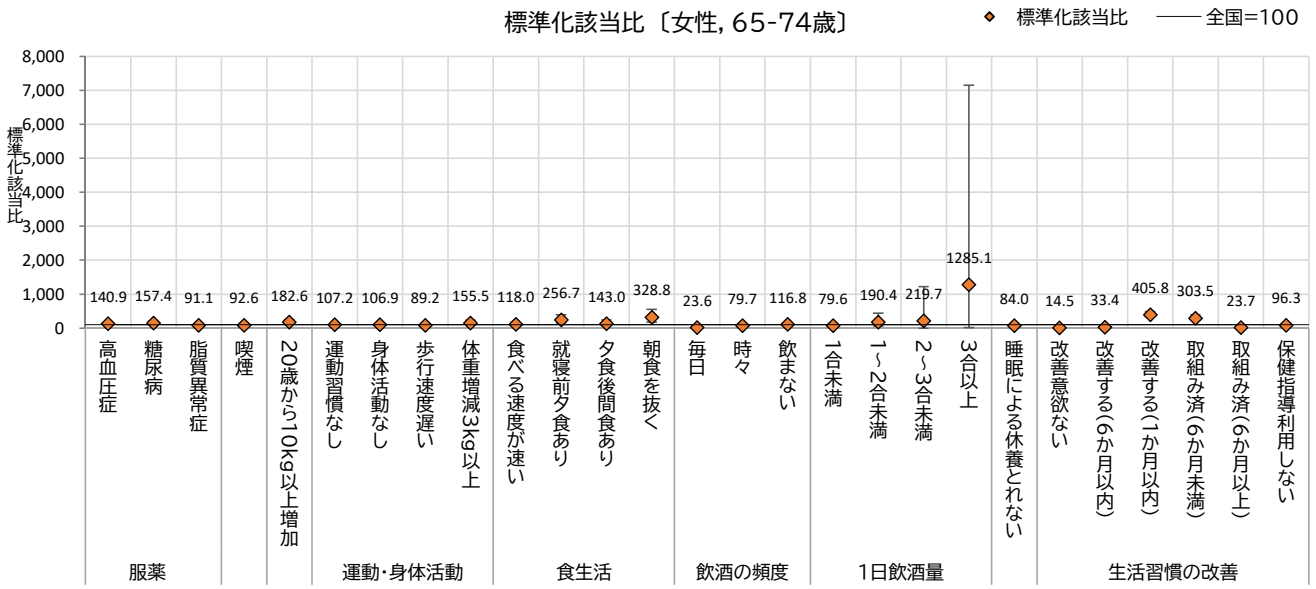


※標準化該当比が100より大きい場合は、基準集団(全国)より該当者が多く、100より小さい場合は少ないことを意味します。
ただし、統計学的に有意に高い(低い)かは、右表の判定区分をご確認ください。

## 本部町（65-74歳）

| | | 回答者 | 該当者 | | 対全国（全国=100） | | | | | 対沖縄県（沖縄県=100） | | | | |
|---|---|---|---|---|---|---|---|---|---|---|---|---|---|---|
| | | | | | 期待数 | 標準化 | 95%信頼区間 | | 判定 | 期待数 | 標準化 | 95%信頼区間 | | 判定 |
| | | （人） | （人） | （%） | （人） | 該当比 | 下限値 | 上限値 | 区分 | （人） | 該当比 | 下限値 | 上限値 | 区分 |
| 男性 | 服薬　高血圧症 | 506 | 298 | 58.9 | 227 | 131.2 | 116.8 | 147.0 | ▲ | 258 | 115.3 | 102.6 | 129.2 | ▲ |
| | 服薬　糖尿病 | 506 | 85 | 16.8 | 64 | 133.2 | 106.4 | 164.7 | ▲ | 73 | 116.6 | 93.1 | 144.1 | |
| | 服薬　脂質異常症 | 506 | 123 | 24.3 | 110 | 111.7 | 92.8 | 133.3 | | 114 | 108.3 | 90.0 | 129.3 | |
| | 喫煙 | 506 | 126 | 24.9 | 112 | 112.7 | 93.8 | 134.1 | | 90 | 140.1 | 116.7 | 166.8 | ▲ |
| | 20歳時体重から10kg以上増加 | 103 | 46 | 44.7 | 43 | 107.7 | 78.9 | 143.7 | | 53 | 87.4 | 64.0 | 116.6 | |
| | １回30分以上の運動習慣なし | 102 | 66 | 64.7 | 59 | 111.7 | 86.4 | 142.2 | | 51 | 129.0 | 99.8 | 164.2 | |
| | １日１時間以上身体活動なし | 103 | 60 | 58.3 | 52 | 115.3 | 88.0 | 148.4 | | 53 | 112.9 | 86.1 | 145.3 | |
| | 歩行速度遅い | 103 | 50 | 48.5 | 50 | 99.4 | 73.8 | 131.1 | | 53 | 94.6 | 70.2 | 124.7 | |
| | １年間で体重増減３Kg以上 | 102 | 25 | 24.5 | 19 | 134.9 | 87.3 | 199.1 | | 23 | 106.9 | 69.2 | 157.9 | |
| | 食べる速度が速い | 103 | 22 | 21.4 | 28 | 77.8 | 48.8 | 117.9 | | 30 | 72.8 | 45.6 | 110.2 | |
| | 週３回以上就寝前夕食 | 102 | 31 | 30.4 | 20 | 154.2 | 104.7 | 218.9 | ▲ | 27 | 115.4 | 78.4 | 163.8 | |
| | 週３回以上夕食後間食 | 103 | 12 | 11.7 | 10 | 116.8 | 60.3 | 204.0 | | 12 | 99.3 | 51.3 | 173.5 | |
| | 週３回以上朝食を抜く | 103 | 19 | 18.4 | 8 | 225.5 | 135.7 | 352.1 | ▲ | 16 | 115.7 | 69.6 | 180.7 | |
| | 飲酒の頻度　毎日 | 104 | 31 | 29.8 | 48 | 64.1 | 43.5 | 90.9 | ▽ | 35 | 88.7 | 60.3 | 126.0 | |
| | 飲酒の頻度　時々 | 104 | 40 | 38.5 | 24 | 163.4 | 116.7 | 222.5 | ▲ | 39 | 102.7 | 73.4 | 139.9 | |
| | 飲酒の頻度　飲まない | 104 | 33 | 31.7 | 31 | 106.0 | 72.9 | 148.9 | | 30 | 109.5 | 75.4 | 153.9 | |
| | １日飲酒量　１合未満 | 71 | 24 | 33.8 | 31 | 78.4 | 50.2 | 116.7 | | 28 | 87.2 | 55.8 | 129.7 | |
| | １日飲酒量　１～２合未満 | 71 | 35 | 49.3 | 27 | 131.7 | 91.7 | 183.1 | | 27 | 132.0 | 91.9 | 183.6 | |
| | １日飲酒量　２～３合未満 | 71 | 11 | 15.5 | 11 | 96.6 | 48.2 | 172.9 | | 11 | 96.8 | 48.2 | 173.2 | |
| | １日飲酒量　３合以上 | 71 | 1 | 1.4 | 2 | 41.3 | 0.5 | 229.6 | | 6 | 17.9 | 0.2 | 99.7 | ▽ |
| | 睡眠による休養が取れない | 103 | 31 | 30.1 | 23 | 132.7 | 90.1 | 188.4 | | 29 | 107.1 | 72.8 | 152.1 | |
| | 生活習慣　改善意欲ない | 278 | 18 | 6.5 | 97 | 18.5 | 11.0 | 29.3 | ▽ | 96 | 18.8 | 11.2 | 29.8 | ▽ |
| | 生活習慣　改善する(6か月以内) | 278 | 12 | 4.3 | 69 | 17.5 | 9.0 | 30.6 | ▽ | 42 | 28.6 | 14.8 | 49.9 | ▽ |
| | 生活習慣　改善する(1か月以内) | 278 | 140 | 50.4 | 30 | 459.6 | 386.6 | 542.4 | ▲ | 39 | 354.7 | 298.4 | 418.6 | ▲ |
| | 生活習慣　取組み済(6か月未満) | 278 | 87 | 31.3 | 20 | 439.6 | 352.1 | 542.2 | ▲ | 25 | 341.6 | 273.6 | 421.4 | ▲ |
| | 生活習慣　取組み済(6か月以上) | 278 | 21 | 7.6 | 62 | 33.9 | 20.9 | 51.8 | ▽ | 76 | 27.8 | 17.2 | 42.5 | ▽ |
| | 保健指導利用しない | 103 | 56 | 54.4 | 64 | 87.8 | 66.3 | 114.0 | | 59 | 95.5 | 72.1 | 124.0 | |
| 女性 | 服薬　高血圧症 | 453 | 227 | 50.1 | 161 | 140.9 | 123.2 | 160.5 | ▲ | 192 | 118.4 | 103.5 | 134.9 | ▲ |
| | 服薬　糖尿病 | 453 | 46 | 10.2 | 29 | 157.4 | 115.2 | 209.9 | ▲ | 39 | 118.9 | 87.0 | 158.5 | |
| | 服薬　脂質異常症 | 453 | 133 | 29.4 | 146 | 91.1 | 76.3 | 108.0 | | 142 | 93.8 | 78.6 | 111.2 | |
| | 喫煙 | 453 | 19 | 4.2 | 21 | 92.6 | 55.7 | 144.6 | | 13 | 146.3 | 88.0 | 228.4 | |
| | 20歳時体重から10kg以上増加 | 84 | 40 | 47.6 | 22 | 182.6 | 130.4 | 248.6 | ▲ | 36 | 111.7 | 79.8 | 152.2 | |
| | １回30 分以上の運動習慣なし | 84 | 53 | 63.1 | 49 | 107.2 | 80.3 | 140.3 | | 48 | 110.6 | 82.9 | 144.7 | |
| | １日１時間以上身体活動なし | 85 | 44 | 51.8 | 41 | 106.9 | 77.6 | 143.5 | | 43 | 101.9 | 74.0 | 136.8 | |
| | 歩行速度遅い | 84 | 37 | 44.0 | 41 | 89.2 | 62.8 | 123.0 | | 41 | 89.5 | 63.0 | 123.4 | |
| | １年間で体重増減３Kg以上 | 83 | 21 | 25.3 | 14 | 155.5 | 96.2 | 237.7 | | 18 | 117.4 | 72.6 | 179.4 | |
| | 食べる速度が速い | 84 | 23 | 27.4 | 19 | 118.0 | 74.8 | 177.0 | | 25 | 92.2 | 58.4 | 138.3 | |
| | 週３回以上就寝前夕食 | 84 | 21 | 25.0 | 8 | 256.7 | 158.8 | 392.4 | ▲ | 14 | 148.3 | 91.8 | 226.7 | |
| | 週３回以上夕食後間食 | 84 | 14 | 16.7 | 10 | 143.0 | 78.1 | 240.0 | | 13 | 111.3 | 60.8 | 186.7 | |
| | 週３回以上朝食を抜く | 83 | 14 | 16.9 | 4 | 328.8 | 179.6 | 551.7 | ▲ | 10 | 146.4 | 80.0 | 245.7 | |
| | 飲酒の頻度　毎日 | 86 | 2 | 2.3 | 8 | 23.6 | 2.6 | 85.2 | ▽ | 4 | 52.1 | 5.9 | 188.2 | |
| | 飲酒の頻度　時々 | 86 | 14 | 16.3 | 18 | 79.7 | 43.5 | 133.7 | | 14 | 100.5 | 54.9 | 168.6 | |
| | 飲酒の頻度　飲まない | 86 | 70 | 81.4 | 60 | 116.8 | 91.0 | 147.5 | | 68 | 102.6 | 80.0 | 129.6 | |
| | １日飲酒量　１合未満 | 22 | 15 | 68.2 | 19 | 79.6 | 44.5 | 131.3 | | 18 | 84.2 | 47.1 | 138.9 | |
| | １日飲酒量　１～２合未満 | 22 | 5 | 22.7 | 3 | 190.4 | 61.3 | 444.2 | | 3 | 164.4 | 53.0 | 383.6 | |
| | １日飲酒量　２～３合未満 | 22 | 1 | 4.5 | 0 | 219.7 | 2.9 | 1222.5 | | 1 | 121.2 | 1.6 | 674.2 | |
| | １日飲酒量　３合以上 | 22 | 1 | 4.5 | 0 | ### | 16.8 | 7150.0 | | 0 | 309.6 | 4.0 | 1722.5 | |
| | 睡眠による休養が取れない | 84 | 19 | 22.6 | 23 | 84.0 | 50.6 | 131.3 | | 26 | 72.4 | 43.6 | 113.1 | |
| | 生活習慣　改善意欲ない | 222 | 9 | 4.1 | 62 | 14.5 | 6.6 | 27.5 | ▽ | 74 | 12.2 | 5.5 | 23.1 | ▽ |
| | 生活習慣　改善する(6か月以内) | 222 | 20 | 9.0 | 60 | 33.4 | 20.4 | 51.7 | ▽ | 33 | 60.5 | 36.9 | 93.5 | ▽ |
| | 生活習慣　改善する(1か月以内) | 222 | 123 | 55.4 | 30 | 405.8 | 337.3 | 484.2 | ▲ | 34 | 360.0 | 299.2 | 429.6 | ▲ |
| | 生活習慣　取組み済(6か月未満) | 222 | 58 | 26.1 | 19 | 303.5 | 230.5 | 392.4 | ▲ | 25 | 236.5 | 179.6 | 305.7 | ▲ |
| | 生活習慣　取組み済(6か月以上) | 222 | 12 | 5.4 | 51 | 23.7 | 12.2 | 41.3 | ▽ | 56 | 21.3 | 11.0 | 37.3 | ▽ |
| | 保健指導利用しない | 84 | 47 | 56.0 | 49 | 96.3 | 70.7 | 128.0 | | 45 | 103.9 | 76.3 | 138.2 | |

・判定区分　▲：基準集団（全国または沖縄県）と比べて、該当者が有意に多い　（標準化該当比＞100　かつ　95%信頼区間　下限値＞100）
▽：基準集団（全国または沖縄県）と比べて、該当者が有意に少ない　（標準化該当比＜100　かつ　95%信頼区間上限値＜100）

# 恩納村　質問票の状況, 40-74歳（2017年）

## 該当者割合〔40-74歳〕

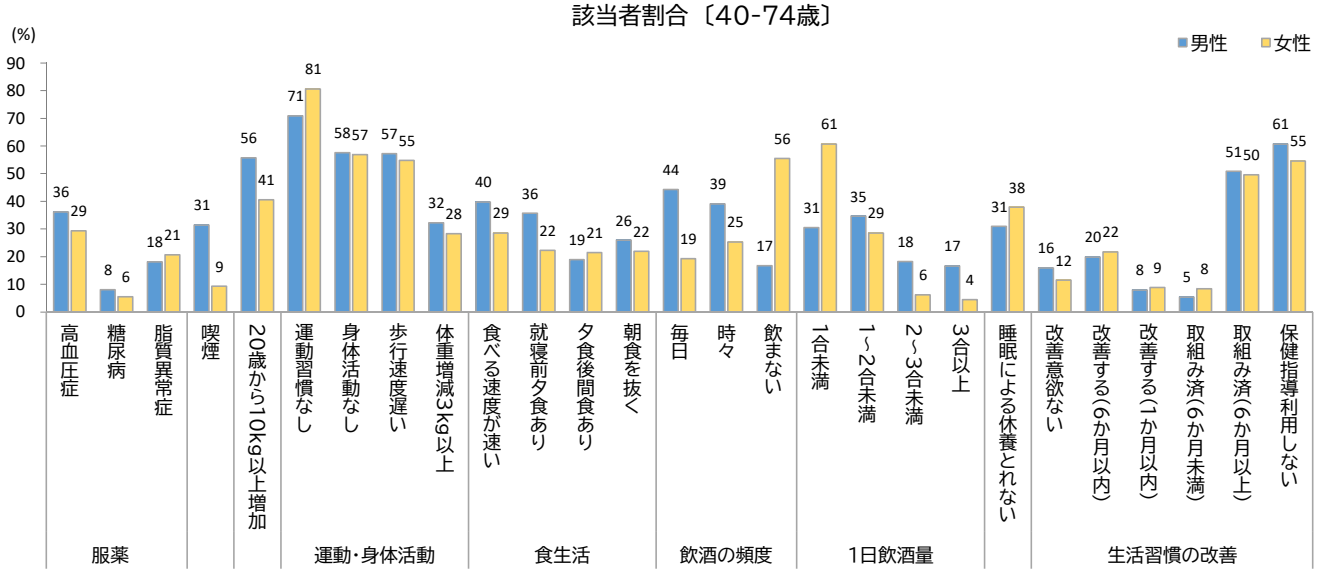


## 標準化該当比〔男性, 40-74歳〕

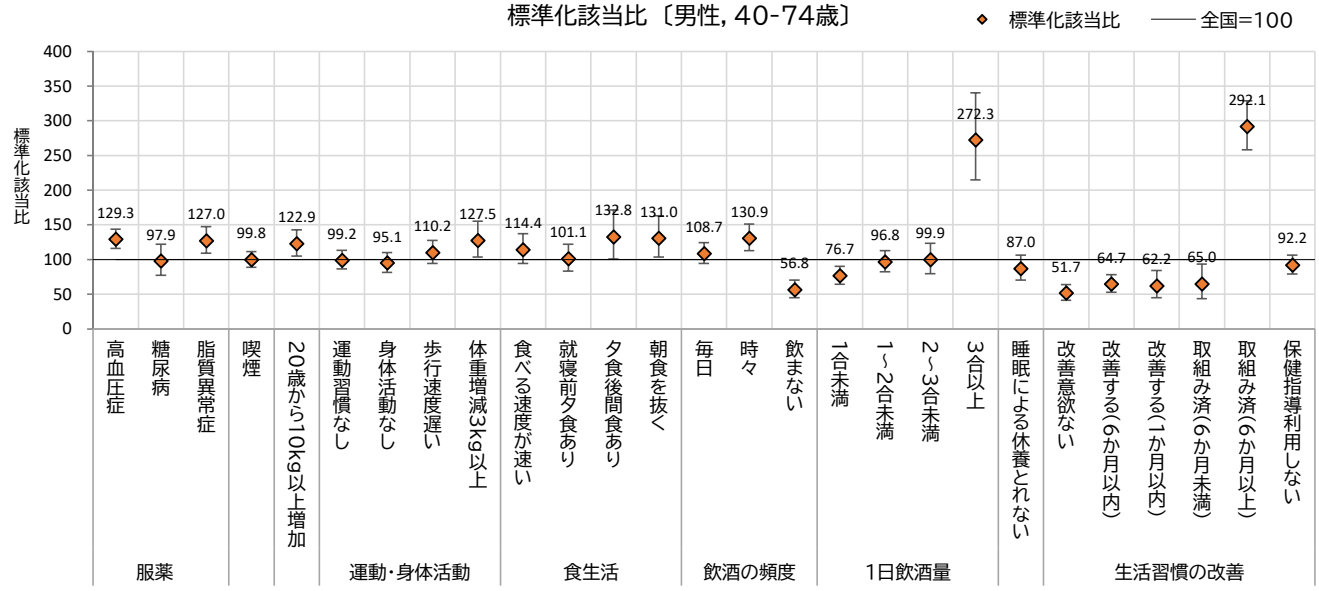


## 標準化該当比〔女性, 40-74歳〕

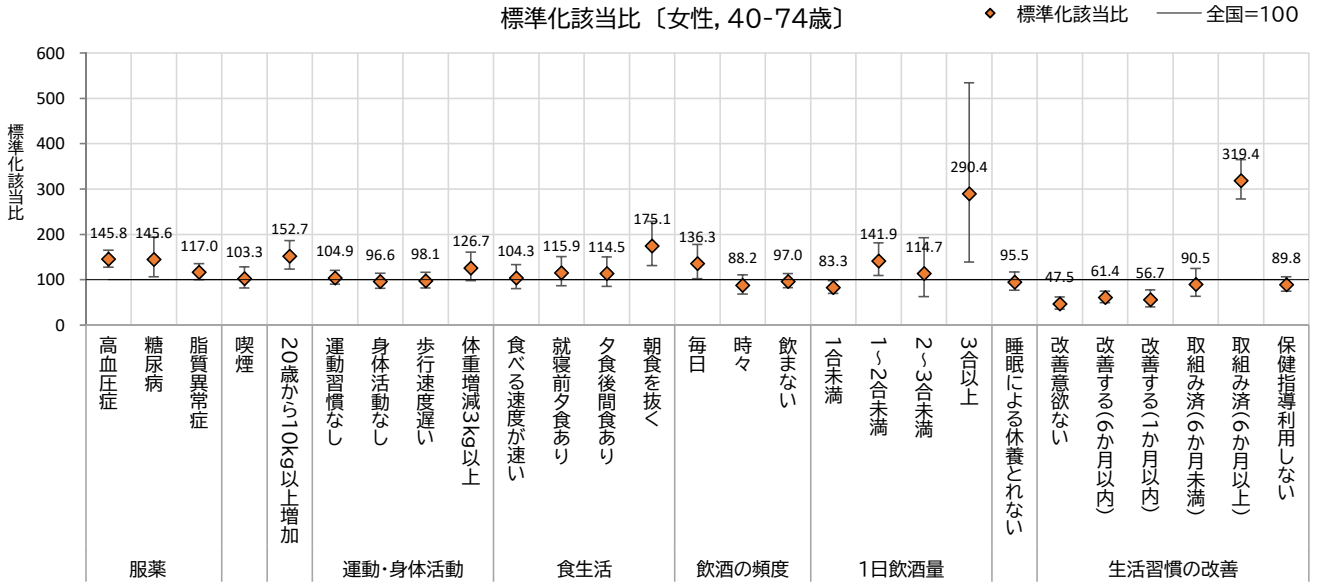


※標準化該当比が100より大きい場合は、基準集団(全国)より該当者が多く、100より小さい場合は少ないことを意味します。
ただし、統計学的に有意に高い(低い)かは、右表の判定区分をご確認ください。

## 恩納村（40-74歳）

| | | 回答者 | 該当者 | | 対全国（全国=100） | | | | | 対沖縄県（沖縄県=100） | | | | |
|---|---|---|---|---|---|---|---|---|---|---|---|---|---|---|
| | | | | | 期待数 | 標準化 | 95%信頼区間 | | 判定 | 期待数 | 標準化 | 95%信頼区間 | | 判定 |
| | | （人） | （人） | （%） | （人） | 該当比 | 下限値 | 上限値 | 区分 | （人） | 該当比 | 下限値 | 上限値 | 区分 |
| 男性 | 服薬　高血圧症 | 969 | 350 | 36.1 | 271 | 129.3 | 116.1 | 143.5 | ▲ | 325 | 107.8 | 96.8 | 119.7 | |
| | 服薬　糖尿病 | 969 | 78 | 8.0 | 80 | 97.9 | 77.4 | 122.1 | | 90 | 86.4 | 68.3 | 107.8 | |
| | 服薬　脂質異常症 | 969 | 176 | 18.2 | 139 | 127.0 | 109.0 | 147.3 | ▲ | 141 | 124.8 | 107.1 | 144.7 | ▲ |
| | 喫煙 | 969 | 305 | 31.5 | 306 | 99.8 | 88.9 | 111.7 | | 284 | 107.6 | 95.8 | 120.3 | |
| | 20歳時体重から10kg以上増加 | 307 | 171 | 55.7 | 139 | 122.9 | 105.2 | 142.7 | ▲ | 165 | 103.7 | 88.8 | 120.5 | |
| | １回30分以上の運動習慣なし | 309 | 219 | 70.9 | 221 | 99.2 | 86.5 | 113.3 | | 209 | 104.7 | 91.3 | 119.5 | |
| | １日１時間以上身体活動なし | 309 | 178 | 57.6 | 187 | 95.1 | 81.6 | 110.2 | | 189 | 94.4 | 81.0 | 109.3 | |
| | 歩行速度遅い | 309 | 177 | 57.3 | 161 | 110.2 | 94.6 | 127.7 | | 168 | 105.2 | 90.3 | 121.9 | |
| | １年間で体重増減３Kg以上 | 304 | 98 | 32.2 | 77 | 127.5 | 103.5 | 155.4 | ▲ | 97 | 100.9 | 81.9 | 123.0 | |
| | 食べる速度が速い | 292 | 116 | 39.7 | 101 | 114.4 | 94.5 | 137.2 | | 105 | 110.2 | 91.0 | 132.1 | |
| | 週３回以上就寝前夕食 | 308 | 110 | 35.7 | 109 | 101.1 | 83.1 | 121.9 | | 116 | 95.0 | 78.1 | 114.5 | |
| | 週３回以上夕食後間食 | 307 | 58 | 18.9 | 44 | 132.8 | 100.8 | 171.7 | ▲ | 48 | 121.2 | 92.0 | 156.7 | |
| | 週３回以上朝食を抜く | 308 | 80 | 26.0 | 61 | 131.0 | 103.8 | 163.0 | ▲ | 89 | 90.0 | 71.3 | 112.0 | |
| | 飲酒の頻度　毎日 | 484 | 214 | 44.2 | 197 | 108.7 | 94.6 | 124.2 | | 166 | 129.2 | 112.5 | 147.8 | ▲ |
| | 飲酒の頻度　時々 | 484 | 189 | 39.0 | 144 | 130.9 | 112.9 | 151.0 | ▲ | 200 | 94.5 | 81.5 | 109.0 | |
| | 飲酒の頻度　飲まない | 484 | 81 | 16.7 | 143 | 56.8 | 45.1 | 70.6 | ▽ | 118 | 68.4 | 54.3 | 85.0 | ▽ |
| | １日飲酒量　１合未満 | 465 | 142 | 30.5 | 185 | 76.7 | 64.6 | 90.4 | ▽ | 146 | 97.3 | 82.0 | 114.7 | |
| | １日飲酒量　１～２合未満 | 465 | 161 | 34.6 | 166 | 96.8 | 82.4 | 112.9 | | 168 | 95.9 | 81.6 | 111.9 | |
| | １日飲酒量　２～３合未満 | 465 | 85 | 18.3 | 85 | 99.9 | 79.8 | 123.5 | | 96 | 88.5 | 70.7 | 109.4 | |
| | １日飲酒量　３合以上 | 465 | 77 | 16.6 | 28 | 272.3 | 214.9 | 340.3 | ▲ | 55 | 139.6 | 110.2 | 174.5 | ▲ |
| | 睡眠による休養が取れない | 307 | 95 | 30.9 | 109 | 87.0 | 70.4 | 106.4 | | 114 | 83.3 | 67.4 | 101.8 | |
| | 生活習慣　改善意欲ない | 533 | 85 | 15.9 | 164 | 51.7 | 41.3 | 64.0 | ▽ | 145 | 58.8 | 46.9 | 72.7 | ▽ |
| | 生活習慣　改善する(6か月以内) | 533 | 106 | 19.9 | 164 | 64.7 | 53.0 | 78.2 | ▽ | 135 | 78.6 | 64.3 | 95.0 | ▽ |
| | 生活習慣　改善する(1か月以内) | 533 | 42 | 7.9 | 68 | 62.2 | 44.8 | 84.1 | ▽ | 82 | 51.1 | 36.8 | 69.0 | ▽ |
| | 生活習慣　取組み済(6か月未満) | 533 | 29 | 5.4 | 45 | 65.0 | 43.5 | 93.4 | ▽ | 53 | 54.7 | 36.6 | 78.5 | ▽ |
| | 生活習慣　取組み済(6か月以上) | 533 | 271 | 50.8 | 93 | 292.1 | 258.3 | 329.0 | ▲ | 118 | 229.5 | 203.0 | 258.5 | ▲ |
| | 保健指導利用しない | 305 | 185 | 60.7 | 201 | 92.2 | 79.4 | 106.4 | | 181 | 102.0 | 87.8 | 117.8 | |
| 女性 | 服薬　高血圧症 | 836 | 245 | 29.3 | 168 | 145.8 | 128.2 | 165.3 | ▲ | 213 | 114.8 | 100.9 | 130.1 | ▲ |
| | 服薬　糖尿病 | 836 | 46 | 5.5 | 32 | 145.6 | 106.6 | 194.2 | ▲ | 43 | 107.0 | 78.3 | 142.7 | |
| | 服薬　脂質異常症 | 836 | 173 | 20.7 | 148 | 117.0 | 100.2 | 135.8 | ▲ | 144 | 120.0 | 102.8 | 139.3 | ▲ |
| | 喫煙 | 836 | 78 | 9.3 | 76 | 103.3 | 81.6 | 128.9 | | 74 | 105.8 | 83.7 | 132.1 | |
| | 20歳時体重から10kg以上増加 | 234 | 95 | 40.6 | 62 | 152.7 | 123.5 | 186.7 | ▲ | 92 | 103.5 | 83.7 | 126.5 | |
| | １回30 分以上の運動習慣なし | 242 | 195 | 80.6 | 186 | 104.9 | 90.7 | 120.7 | | 184 | 105.8 | 91.5 | 121.8 | |
| | １日１時間以上身体活動なし | 241 | 137 | 56.8 | 142 | 96.6 | 81.1 | 114.2 | | 151 | 90.7 | 76.1 | 107.2 | |
| | 歩行速度遅い | 241 | 132 | 54.8 | 135 | 98.1 | 82.0 | 116.3 | | 135 | 97.7 | 81.8 | 115.9 | |
| | １年間で体重増減３Kg以上 | 237 | 67 | 28.3 | 53 | 126.7 | 98.2 | 160.9 | | 69 | 96.7 | 74.9 | 122.8 | |
| | 食べる速度が速い | 224 | 64 | 28.6 | 61 | 104.3 | 80.3 | 133.2 | | 73 | 88.0 | 67.7 | 112.3 | |
| | 週３回以上就寝前夕食 | 242 | 54 | 22.3 | 47 | 115.9 | 87.0 | 151.2 | | 61 | 88.8 | 66.7 | 115.9 | |
| | 週３回以上夕食後間食 | 242 | 52 | 21.5 | 45 | 114.5 | 85.5 | 150.1 | | 50 | 104.2 | 77.8 | 136.6 | |
| | 週３回以上朝食を抜く | 242 | 53 | 21.9 | 30 | 175.1 | 131.2 | 229.0 | ▲ | 54 | 98.1 | 73.5 | 128.4 | |
| | 飲酒の頻度　毎日 | 281 | 54 | 19.2 | 40 | 136.3 | 102.4 | 177.8 | ▲ | 33 | 164.8 | 123.8 | 215.0 | ▲ |
| | 飲酒の頻度　時々 | 281 | 71 | 25.3 | 81 | 88.2 | 68.9 | 111.2 | | 87 | 81.7 | 63.8 | 103.0 | |
| | 飲酒の頻度　飲まない | 281 | 156 | 55.5 | 161 | 97.0 | 82.4 | 113.4 | | 161 | 96.7 | 82.1 | 113.1 | |
| | １日飲酒量　１合未満 | 224 | 136 | 60.7 | 163 | 83.3 | 69.9 | 98.5 | ▽ | 136 | 100.3 | 84.1 | 118.6 | |
| | １日飲酒量　１～２合未満 | 224 | 64 | 28.6 | 45 | 141.9 | 109.3 | 181.3 | ▲ | 56 | 115.2 | 88.7 | 147.1 | |
| | １日飲酒量　２～３合未満 | 224 | 14 | 6.3 | 12 | 114.7 | 62.7 | 192.5 | | 23 | 61.0 | 33.3 | 102.3 | |
| | １日飲酒量　３合以上 | 224 | 10 | 4.5 | 3 | 290.4 | 139.0 | 534.0 | ▲ | 10 | 101.4 | 48.6 | 186.5 | |
| | 睡眠による休養が取れない | 240 | 91 | 37.9 | 95 | 95.5 | 76.9 | 117.3 | | 100 | 91.1 | 73.3 | 111.8 | |
| | 生活習慣　改善意欲ない | 442 | 51 | 11.5 | 107 | 47.5 | 35.4 | 62.5 | ▽ | 107 | 47.5 | 35.4 | 62.4 | ▽ |
| | 生活習慣　改善する(6か月以内) | 442 | 96 | 21.7 | 156 | 61.4 | 49.7 | 74.9 | ▽ | 115 | 83.2 | 67.4 | 101.6 | |
| | 生活習慣　改善する(1か月以内) | 442 | 39 | 8.8 | 69 | 56.7 | 40.3 | 77.6 | ▽ | 76 | 51.6 | 36.7 | 70.6 | ▽ |
| | 生活習慣　取組み済(6か月未満) | 442 | 37 | 8.4 | 41 | 90.5 | 63.7 | 124.8 | | 51 | 72.6 | 51.1 | 100.0 | |
| | 生活習慣　取組み済(6か月以上) | 442 | 219 | 49.5 | 69 | 319.4 | 278.5 | 364.6 | ▲ | 93 | 236.1 | 205.9 | 269.6 | ▲ |
| | 保健指導利用しない | 238 | 130 | 54.6 | 145 | 89.8 | 75.0 | 106.6 | | 135 | 96.3 | 80.4 | 114.3 | |

・判定区分　▲：基準集団（全国または沖縄県）と比べて、該当者が有意に多い　（標準化該当比＞100　かつ　95%信頼区間　下限値＞100）

▽：基準集団（全国または沖縄県）と比べて、該当者が有意に少ない　（標準化該当比＜100　かつ　95%信頼区間上限値＜100）

# 恩納村　質問票の状況, 40-64歳（2017年）

## 該当者割合〔40-64歳〕

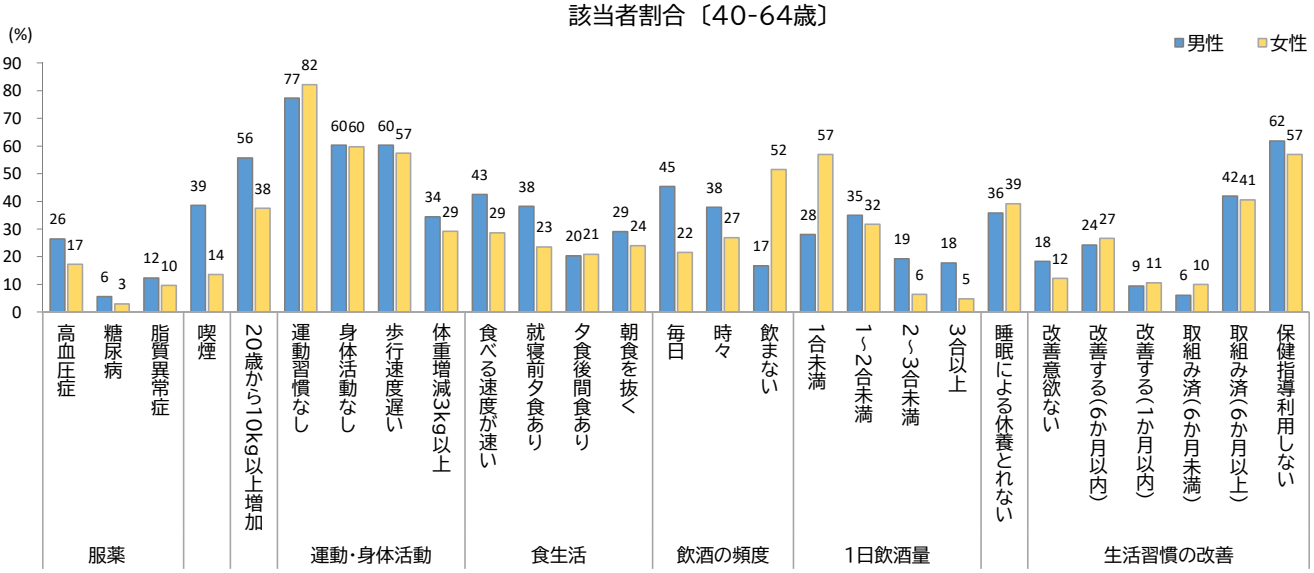


## 標準化該当比〔男性, 40-64歳〕

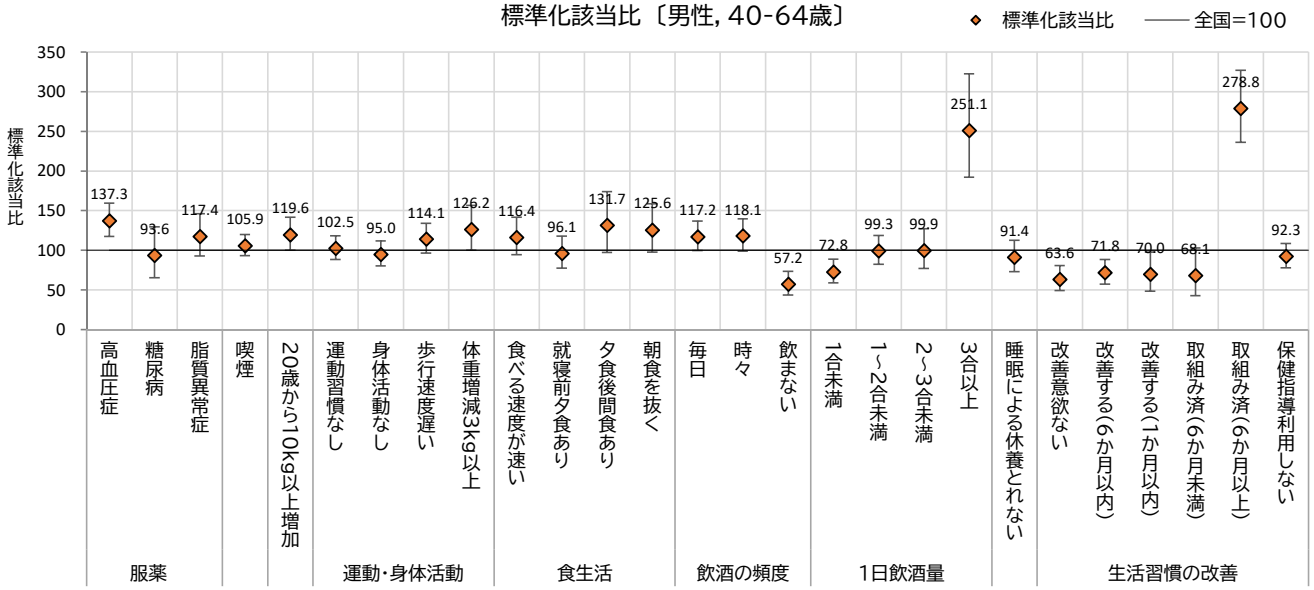


## 標準化該当比〔女性, 40-64歳〕

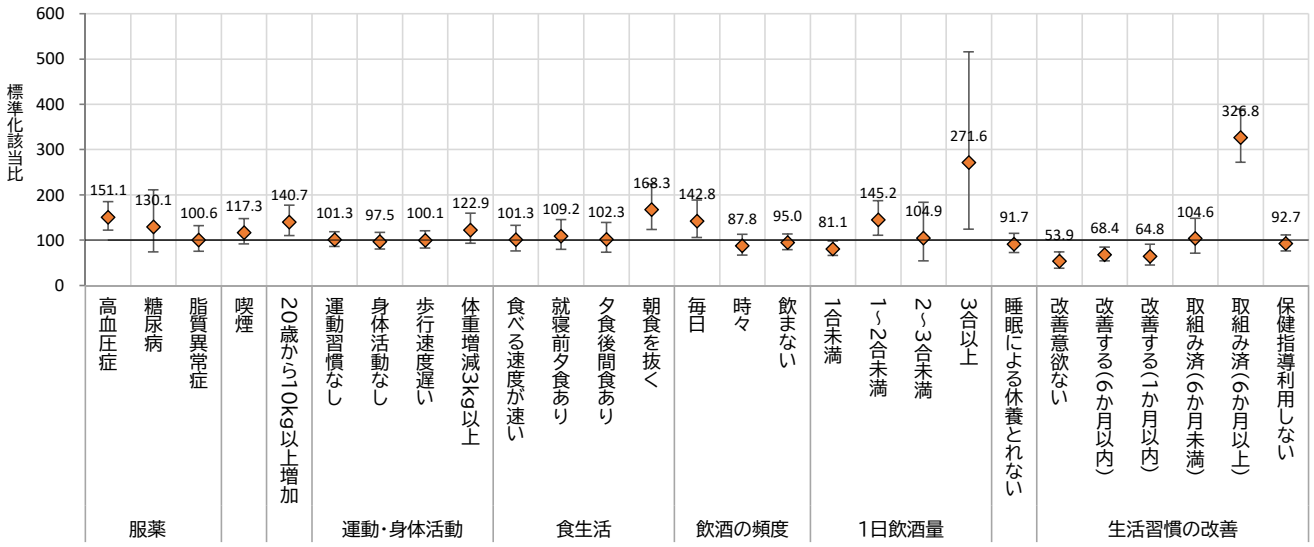


※標準化該当比が100より大きい場合は、基準集団(全国)より該当者が多く、100より小さい場合は少ないことを意味します。
ただし、統計学的に有意に高い(低い)かは、右表の判定区分をご確認ください。

## 恩納村（40-64歳）

| | | 回答者 | 該当者 | | 対全国（全国=100） | | | | | 対沖縄県（沖縄県=100） | | | | |
|---|---|---|---|---|---|---|---|---|---|---|---|---|---|---|
| | | （人） | （人） | （%） | 期待数（人） | 標準化該当比 | 95%信頼区間 下限値 | 95%信頼区間 上限値 | 判定区分 | 期待数（人） | 標準化該当比 | 95%信頼区間 下限値 | 95%信頼区間 上限値 | 判定区分 |
| 男性 | 服薬　高血圧症 | 643 | 170 | 26.4 | 124 | 137.3 | 117.4 | 159.6 | ▲ | 158 | 107.8 | 92.2 | 125.3 | |
| | 服薬　糖尿病 | 643 | 36 | 5.6 | 38 | 93.6 | 65.6 | 129.7 | | 43 | 83.4 | 58.4 | 115.4 | |
| | 服薬　脂質異常症 | 643 | 79 | 12.3 | 67 | 117.4 | 93.0 | 146.3 | | 67 | 117.1 | 92.7 | 146.0 | |
| | 喫煙 | 643 | 248 | 38.6 | 234 | 105.9 | 93.1 | 120.0 | | 226 | 109.6 | 96.4 | 124.1 | |
| | 20歳時体重から10kg以上増加 | 239 | 133 | 55.6 | 111 | 119.6 | 100.1 | 141.7 | ▲ | 130 | 102.1 | 85.5 | 121.0 | |
| | １回30分以上の運動習慣なし | 242 | 187 | 77.3 | 182 | 102.5 | 88.3 | 118.3 | | 176 | 106.3 | 91.6 | 122.7 | |
| | １日１時間以上身体活動なし | 242 | 146 | 60.3 | 154 | 95.0 | 80.2 | 111.7 | | 154 | 94.6 | 79.9 | 111.2 | |
| | 歩行速度遅い | 242 | 146 | 60.3 | 128 | 114.1 | 96.3 | 134.2 | | 134 | 109.1 | 92.1 | 128.3 | |
| | １年間で体重増減３Kg以上 | 238 | 82 | 34.5 | 65 | 126.2 | 100.4 | 156.6 | ▲ | 82 | 99.8 | 79.4 | 123.9 | |
| | 食べる速度が速い | 235 | 100 | 42.6 | 86 | 116.4 | 94.7 | 141.5 | | 89 | 112.7 | 91.7 | 137.1 | |
| | 週３回以上就寝前夕食 | 241 | 92 | 38.2 | 96 | 96.1 | 77.5 | 117.9 | | 98 | 93.6 | 75.4 | 114.7 | |
| | 週３回以上夕食後間食 | 241 | 49 | 20.3 | 37 | 131.7 | 97.4 | 174.1 | | 40 | 121.9 | 90.2 | 161.2 | |
| | 週３回以上朝食を抜く | 241 | 70 | 29.0 | 56 | 125.6 | 97.9 | 158.7 | | 78 | 89.2 | 69.6 | 112.7 | |
| | 飲酒の頻度　毎日 | 359 | 163 | 45.4 | 139 | 117.2 | 99.9 | 136.7 | | 124 | 131.2 | 111.8 | 153.0 | ▲ |
| | 飲酒の頻度　時々 | 359 | 136 | 37.9 | 115 | 118.1 | 99.1 | 139.7 | | 153 | 88.6 | 74.4 | 104.8 | |
| | 飲酒の頻度　飲まない | 359 | 60 | 16.7 | 105 | 57.2 | 43.7 | 73.7 | ▽ | 81 | 73.8 | 56.3 | 95.0 | ▽ |
| | １日飲酒量　１合未満 | 343 | 96 | 28.0 | 132 | 72.8 | 59.0 | 89.0 | ▽ | 97 | 98.5 | 79.8 | 120.3 | |
| | １日飲酒量　１～２合未満 | 343 | 120 | 35.0 | 121 | 99.3 | 82.3 | 118.7 | | 123 | 97.8 | 81.1 | 117.0 | |
| | １日飲酒量　２～３合未満 | 343 | 66 | 19.2 | 66 | 99.9 | 77.2 | 127.1 | | 77 | 85.7 | 66.2 | 109.0 | |
| | １日飲酒量　３合以上 | 343 | 61 | 17.8 | 24 | 251.1 | 192.0 | 322.5 | ▲ | 46 | 133.1 | 101.8 | 170.9 | ▲ |
| | 睡眠による休養が取れない | 240 | 86 | 35.8 | 94 | 91.4 | 73.1 | 112.8 | | 95 | 90.1 | 72.1 | 111.3 | |
| | 生活習慣　改善意欲ない | 360 | 66 | 18.3 | 104 | 63.6 | 49.2 | 80.9 | ▽ | 85 | 77.5 | 60.0 | 98.6 | ▽ |
| | 生活習慣　改善する(6か月以内) | 360 | 87 | 24.2 | 121 | 71.8 | 57.5 | 88.5 | ▽ | 109 | 79.9 | 64.0 | 98.6 | ▽ |
| | 生活習慣　改善する(1か月以内) | 360 | 34 | 9.4 | 49 | 70.0 | 48.5 | 97.8 | ▽ | 58 | 58.9 | 40.8 | 82.3 | ▽ |
| | 生活習慣　取組み済(6か月未満) | 360 | 22 | 6.1 | 32 | 68.1 | 42.7 | 103.1 | | 37 | 59.1 | 37.0 | 89.5 | ▽ |
| | 生活習慣　取組み済(6か月以上) | 360 | 151 | 41.9 | 54 | 278.8 | 236.1 | 327.0 | ▲ | 71 | 212.4 | 179.9 | 249.1 | ▲ |
| | 保健指導利用しない | 238 | 147 | 61.8 | 159 | 92.3 | 78.0 | 108.5 | | 143 | 102.7 | 86.8 | 120.7 | |
| 女性 | 服薬　高血圧症 | 539 | 93 | 17.3 | 62 | 151.1 | 122.0 | 185.1 | ▲ | 87 | 107.1 | 86.4 | 131.2 | |
| | 服薬　糖尿病 | 539 | 16 | 3.0 | 12 | 130.1 | 74.3 | 211.2 | | 17 | 91.5 | 52.2 | 148.5 | |
| | 服薬　脂質異常症 | 539 | 52 | 9.6 | 52 | 100.6 | 75.2 | 132.0 | | 51 | 102.9 | 76.8 | 134.9 | |
| | 喫煙 | 539 | 73 | 13.5 | 62 | 117.3 | 91.9 | 147.5 | | 65 | 111.8 | 87.6 | 140.5 | |
| | 20歳時体重から10kg以上増加 | 189 | 71 | 37.6 | 50 | 140.7 | 109.8 | 177.4 | ▲ | 73 | 97.8 | 76.4 | 123.4 | |
| | １回30 分以上の運動習慣なし | 196 | 161 | 82.1 | 159 | 101.3 | 86.3 | 118.2 | | 158 | 101.8 | 86.7 | 118.8 | |
| | １日１時間以上身体活動なし | 196 | 117 | 59.7 | 120 | 97.5 | 80.6 | 116.8 | | 128 | 91.3 | 75.5 | 109.4 | |
| | 歩行速度遅い | 195 | 112 | 57.4 | 112 | 100.1 | 82.4 | 120.4 | | 112 | 99.6 | 82.0 | 119.9 | |
| | １年間で体重増減３Kg以上 | 192 | 56 | 29.2 | 46 | 122.9 | 92.8 | 159.6 | | 60 | 93.9 | 71.0 | 122.0 | |
| | 食べる速度が速い | 185 | 53 | 28.6 | 52 | 101.3 | 75.9 | 132.5 | | 61 | 86.6 | 64.9 | 113.3 | |
| | 週３回以上就寝前夕食 | 196 | 46 | 23.5 | 42 | 109.2 | 79.9 | 145.7 | | 53 | 86.7 | 63.5 | 115.6 | |
| | 週３回以上夕食後間食 | 196 | 41 | 20.9 | 40 | 102.3 | 73.4 | 138.7 | | 43 | 95.2 | 68.3 | 129.2 | |
| | 週３回以上朝食を抜く | 196 | 47 | 24.0 | 28 | 168.3 | 123.7 | 223.8 | ▲ | 49 | 96.4 | 70.8 | 128.2 | |
| | 飲酒の頻度　毎日 | 227 | 49 | 21.6 | 34 | 142.8 | 105.6 | 188.8 | ▲ | 30 | 161.3 | 119.3 | 213.3 | ▲ |
| | 飲酒の頻度　時々 | 227 | 61 | 26.9 | 70 | 87.8 | 67.1 | 112.7 | | 78 | 78.0 | 59.6 | 100.1 | |
| | 飲酒の頻度　飲まない | 227 | 117 | 51.5 | 123 | 95.0 | 78.5 | 113.8 | | 118 | 98.8 | 81.7 | 118.5 | |
| | １日飲酒量　１合未満 | 186 | 106 | 57.0 | 131 | 81.1 | 66.4 | 98.1 | ▽ | 105 | 101.3 | 82.9 | 122.5 | |
| | １日飲酒量　１～２合未満 | 186 | 59 | 31.7 | 41 | 145.2 | 110.6 | 187.3 | ▲ | 50 | 117.0 | 89.1 | 150.9 | |
| | １日飲酒量　２～３合未満 | 186 | 12 | 6.5 | 11 | 104.9 | 54.2 | 183.3 | | 22 | 55.6 | 28.7 | 97.2 | ▽ |
| | １日飲酒量　３合以上 | 186 | 9 | 4.8 | 3 | 271.6 | 124.0 | 515.7 | ▲ | 9 | 96.6 | 44.1 | 183.4 | |
| | 睡眠による休養が取れない | 194 | 76 | 39.2 | 83 | 91.7 | 72.2 | 114.8 | | 86 | 88.8 | 70.0 | 111.1 | |
| | 生活習慣　改善意欲ない | 311 | 38 | 12.2 | 71 | 53.9 | 38.1 | 74.0 | ▽ | 64 | 59.8 | 42.3 | 82.1 | ▽ |
| | 生活習慣　改善する(6か月以内) | 311 | 83 | 26.7 | 121 | 68.4 | 54.5 | 84.8 | ▽ | 96 | 86.4 | 68.8 | 107.2 | |
| | 生活習慣　改善する(1か月以内) | 311 | 33 | 10.6 | 51 | 64.8 | 44.6 | 91.0 | ▽ | 55 | 59.5 | 41.0 | 83.6 | ▽ |
| | 生活習慣　取組み済(6か月未満) | 311 | 31 | 10.0 | 30 | 104.6 | 71.0 | 148.4 | | 37 | 84.9 | 57.7 | 120.5 | |
| | 生活習慣　取組み済(6か月以上) | 311 | 126 | 40.5 | 39 | 326.8 | 272.2 | 389.1 | ▲ | 60 | 211.6 | 176.3 | 252.0 | ▲ |
| | 保健指導利用しない | 193 | 110 | 57.0 | 119 | 92.7 | 76.2 | 111.8 | | 111 | 99.3 | 81.6 | 119.7 | |

・判定区分　▲：基準集団（全国または沖縄県）と比べて、該当者が有意に多い　（標準化該当比＞100　かつ　95%信頼区間　下限値＞100）

▽：基準集団（全国または沖縄県）と比べて、該当者が有意に少ない　（標準化該当比＜100　かつ　95%信頼区間上限値＜100）

# 恩納村　質問票の状況, 65-74歳（2017年）

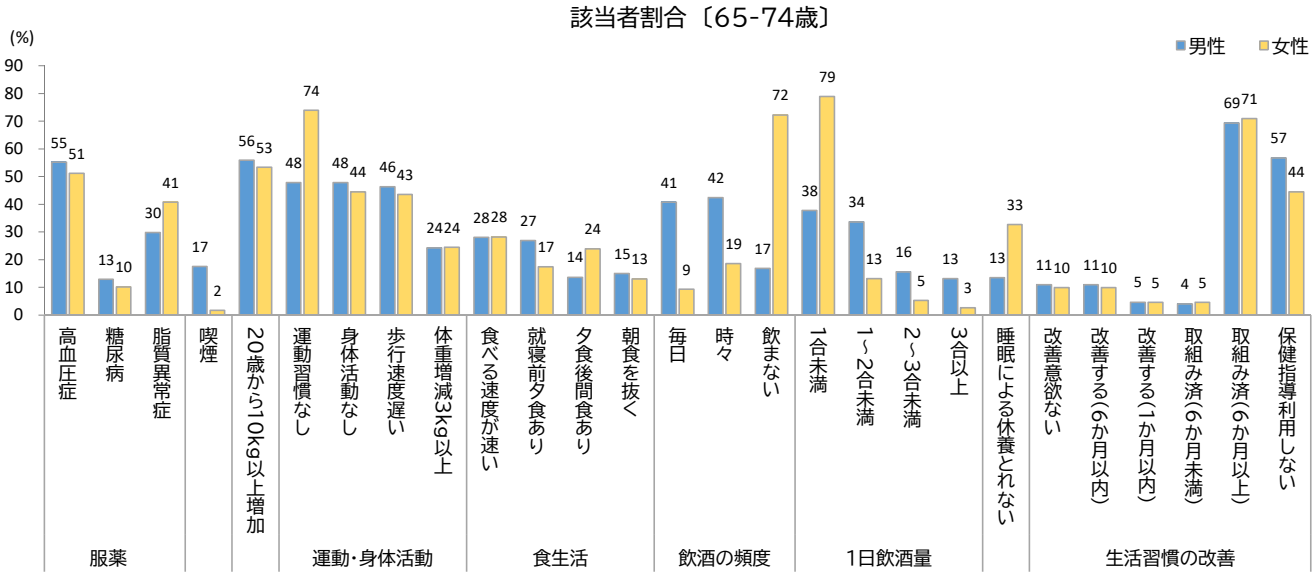


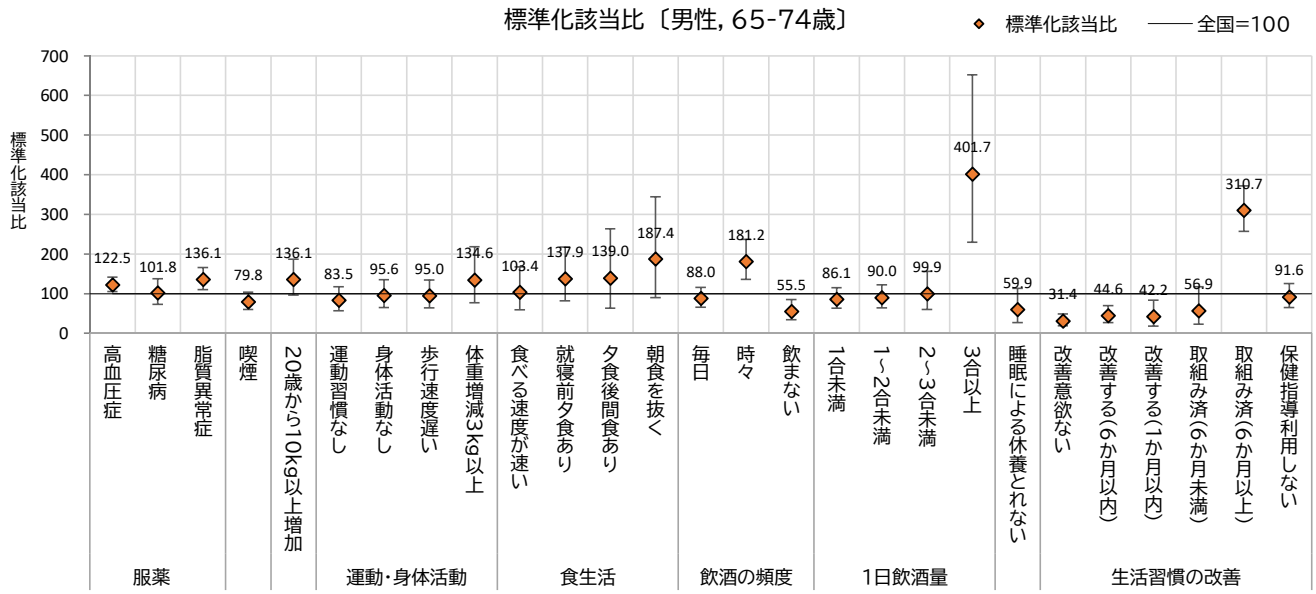


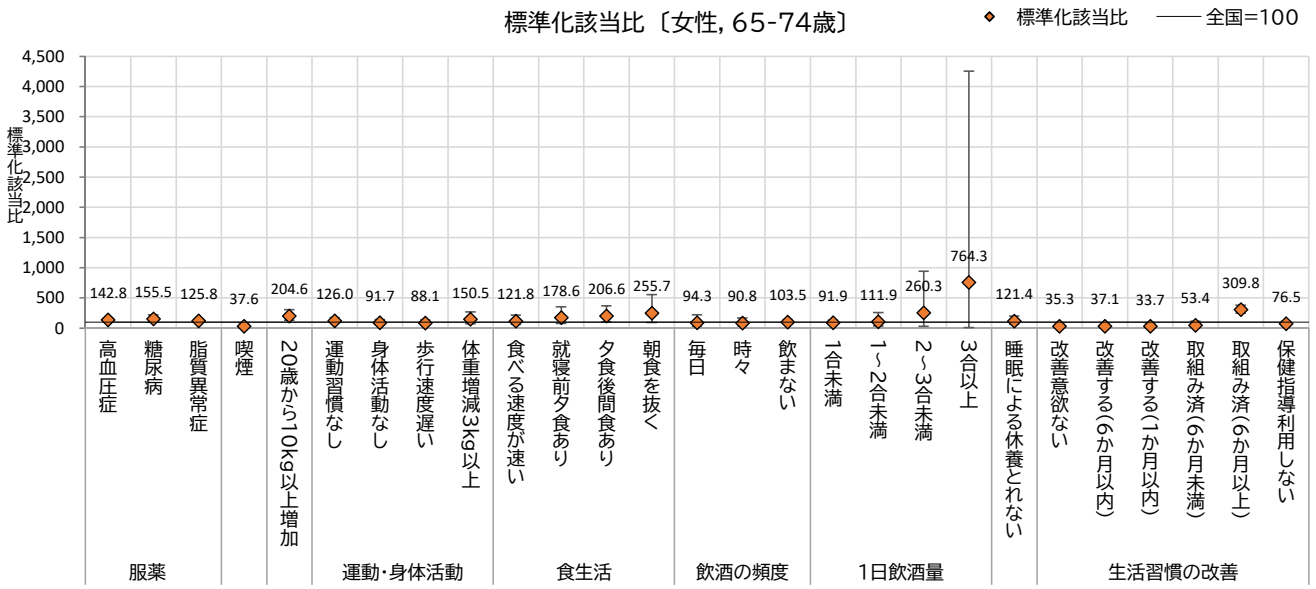


※標準化該当比が100より大きい場合は、基準集団(全国)より該当者が多く、100より小さい場合は少ないことを意味します。
ただし、統計学的に有意に高い(低い)かは、右表の判定区分をご確認ください。

## 恩納村（65-74歳）

| | | 回答者 | 該当者 | | 対全国（全国=100） | | | | | 対沖縄県（沖縄県=100） | | | | |
|---|---|---|---|---|---|---|---|---|---|---|---|---|---|---|
| | | | | | 期待数 | 標準化 | 95%信頼区間 | | 判定 | 期待数 | 標準化 | 95%信頼区間 | | 判定 |
| | | （人） | （人） | （%） | （人） | 該当比 | 下限値 | 上限値 | 区分 | （人） | 該当比 | 下限値 | 上限値 | 区分 |
| 男性 | 服薬　高血圧症 | 326 | 180 | 55.2 | 147 | 122.5 | 105.2 | 141.8 | ▲ | 167 | 107.7 | 92.5 | 124.6 | |
| | 服薬　糖尿病 | 326 | 42 | 12.9 | 41 | 101.8 | 73.4 | 137.6 | | 47 | 89.1 | 64.2 | 120.5 | |
| | 服薬　脂質異常症 | 326 | 97 | 29.8 | 71 | 136.1 | 110.4 | 166.1 | ▲ | 74 | 131.9 | 107.0 | 161.0 | ▲ |
| | 喫煙 | 326 | 57 | 17.5 | 71 | 79.8 | 60.5 | 103.4 | | 57 | 99.5 | 75.4 | 128.9 | |
| | 20歳時体重から10kg以上増加 | 68 | 38 | 55.9 | 28 | 136.1 | 96.3 | 186.8 | | 35 | 110.1 | 77.9 | 151.1 | |
| | １回30分以上の運動習慣なし | 67 | 32 | 47.8 | 38 | 83.5 | 57.1 | 117.9 | | 33 | 96.2 | 65.8 | 135.8 | |
| | １日１時間以上身体活動なし | 67 | 32 | 47.8 | 33 | 95.6 | 65.4 | 134.9 | | 34 | 93.5 | 63.9 | 132.0 | |
| | 歩行速度遅い | 67 | 31 | 46.3 | 33 | 95.0 | 64.5 | 134.8 | | 34 | 90.2 | 61.3 | 128.1 | |
| | １年間で体重増減３Kg以上 | 66 | 16 | 24.2 | 12 | 134.6 | 76.9 | 218.5 | | 15 | 106.8 | 61.0 | 173.4 | |
| | 食べる速度が速い | 57 | 16 | 28.1 | 15 | 103.4 | 59.0 | 167.9 | | 17 | 96.6 | 55.2 | 156.8 | |
| | 週３回以上就寝前夕食 | 67 | 18 | 26.9 | 13 | 137.9 | 81.7 | 217.9 | | 17 | 103.3 | 61.2 | 163.2 | |
| | 週３回以上夕食後間食 | 66 | 9 | 13.6 | 6 | 139.0 | 63.4 | 264.0 | | 8 | 117.3 | 53.5 | 222.7 | |
| | 週３回以上朝食を抜く | 67 | 10 | 14.9 | 5 | 187.4 | 89.7 | 344.6 | | 10 | 95.7 | 45.8 | 176.0 | |
| | 飲酒の頻度　毎日 | 125 | 51 | 40.8 | 58 | 88.0 | 65.5 | 115.8 | | 41 | 123.3 | 91.8 | 162.1 | |
| | 飲酒の頻度　時々 | 125 | 53 | 42.4 | 29 | 181.2 | 135.7 | 237.0 | ▲ | 47 | 113.8 | 85.2 | 148.9 | |
| | 飲酒の頻度　飲まない | 125 | 21 | 16.8 | 38 | 55.5 | 34.4 | 84.9 | ▽ | 37 | 56.6 | 35.1 | 86.6 | ▽ |
| | １日飲酒量　１合未満 | 122 | 46 | 37.7 | 53 | 86.1 | 63.0 | 114.8 | | 48 | 95.0 | 69.6 | 126.8 | |
| | １日飲酒量　１～２合未満 | 122 | 41 | 33.6 | 46 | 90.0 | 64.6 | 122.1 | | 45 | 90.6 | 65.0 | 122.9 | |
| | １日飲酒量　２～３合未満 | 122 | 19 | 15.6 | 19 | 99.9 | 60.1 | 156.1 | | 19 | 99.9 | 60.1 | 156.0 | |
| | １日飲酒量　３合以上 | 122 | 16 | 13.1 | 4 | 401.7 | 229.5 | 652.4 | ▲ | 9 | 172.0 | 98.3 | 279.3 | |
| | 睡眠による休養が取れない | 67 | 9 | 13.4 | 15 | 59.9 | 27.3 | 113.6 | | 19 | 48.3 | 22.0 | 91.6 | ▽ |
| | 生活習慣　改善意欲ない | 173 | 19 | 11.0 | 61 | 31.4 | 18.9 | 49.0 | ▽ | 60 | 31.9 | 19.2 | 49.9 | ▽ |
| | 生活習慣　改善する(6か月以内) | 173 | 19 | 11.0 | 43 | 44.6 | 26.8 | 69.6 | ▽ | 26 | 72.8 | 43.8 | 113.7 | |
| | 生活習慣　改善する(1か月以内) | 173 | 8 | 4.6 | 19 | 42.2 | 18.2 | 83.2 | ▽ | 25 | 32.6 | 14.0 | 64.2 | ▽ |
| | 生活習慣　取組み済(6か月未満) | 173 | 7 | 4.0 | 12 | 56.9 | 22.8 | 117.2 | | 16 | 44.2 | 17.7 | 91.0 | ▽ |
| | 生活習慣　取組み済(6か月以上) | 173 | 120 | 69.4 | 39 | 310.7 | 257.6 | 371.5 | ▲ | 47 | 255.3 | 211.7 | 305.3 | ▲ |
| | 保健指導利用しない | 67 | 38 | 56.7 | 41 | 91.6 | 64.8 | 125.7 | | 38 | 99.4 | 70.3 | 136.4 | |
| 女性 | 服薬　高血圧症 | 297 | 152 | 51.2 | 106 | 142.8 | 121.0 | 167.4 | ▲ | 127 | 120.1 | 101.8 | 140.8 | ▲ |
| | 服薬　糖尿病 | 297 | 30 | 10.1 | 19 | 155.5 | 104.9 | 222.0 | ▲ | 26 | 117.6 | 79.3 | 167.9 | |
| | 服薬　脂質異常症 | 297 | 121 | 40.7 | 96 | 125.8 | 104.4 | 150.3 | ▲ | 94 | 129.3 | 107.3 | 154.5 | ▲ |
| | 喫煙 | 297 | 5 | 1.7 | 13 | 37.6 | 12.1 | 87.7 | ▽ | 8 | 59.7 | 19.2 | 139.3 | |
| | 20歳時体重から10kg以上増加 | 45 | 24 | 53.3 | 12 | 204.6 | 131.0 | 304.4 | ▲ | 19 | 125.1 | 80.1 | 186.2 | |
| | １回30 分以上の運動習慣なし | 46 | 34 | 73.9 | 27 | 126.0 | 87.2 | 176.1 | | 26 | 130.0 | 90.0 | 181.6 | |
| | １日１時間以上身体活動なし | 45 | 20 | 44.4 | 22 | 91.7 | 56.0 | 141.7 | | 23 | 87.4 | 53.4 | 135.0 | |
| | 歩行速度遅い | 46 | 20 | 43.5 | 23 | 88.1 | 53.8 | 136.1 | | 23 | 88.4 | 54.0 | 136.5 | |
| | １年間で体重増減３Kg以上 | 45 | 11 | 24.4 | 7 | 150.5 | 75.0 | 269.2 | | 10 | 113.6 | 56.6 | 203.3 | |
| | 食べる速度が速い | 39 | 11 | 28.2 | 9 | 121.8 | 60.7 | 218.0 | | 12 | 95.2 | 47.5 | 170.3 | |
| | 週３回以上就寝前夕食 | 46 | 8 | 17.4 | 4 | 178.6 | 76.9 | 351.9 | | 8 | 103.3 | 44.5 | 203.5 | |
| | 週３回以上夕食後間食 | 46 | 11 | 23.9 | 5 | 206.6 | 103.0 | 369.7 | ▲ | 7 | 160.5 | 80.0 | 287.2 | |
| | 週３回以上朝食を抜く | 46 | 6 | 13.0 | 2 | 255.7 | 93.4 | 556.6 | | 5 | 114.0 | 41.6 | 248.1 | |
| | 飲酒の頻度　毎日 | 54 | 5 | 9.3 | 5 | 94.3 | 30.4 | 220.0 | | 2 | 208.8 | 67.3 | 487.2 | |
| | 飲酒の頻度　時々 | 54 | 10 | 18.5 | 11 | 90.8 | 43.5 | 167.0 | | 9 | 115.0 | 55.0 | 211.4 | |
| | 飲酒の頻度　飲まない | 54 | 39 | 72.2 | 38 | 103.5 | 73.6 | 141.5 | | 43 | 90.9 | 64.6 | 124.3 | |
| | １日飲酒量　１合未満 | 38 | 30 | 78.9 | 33 | 91.9 | 62.0 | 131.2 | | 31 | 97.0 | 65.4 | 138.5 | |
| | １日飲酒量　１～２合未満 | 38 | 5 | 13.2 | 4 | 111.9 | 36.1 | 261.2 | | 5 | 97.1 | 31.3 | 226.7 | |
| | １日飲酒量　２～３合未満 | 38 | 2 | 5.3 | 1 | 260.3 | 29.2 | 939.9 | | 1 | 144.0 | 16.2 | 519.9 | |
| | １日飲酒量　３合以上 | 38 | 1 | 2.6 | 0 | 764.3 | 10.0 | 4252.4 | | 1 | 184.2 | 2.4 | 1025.1 | |
| | 睡眠による休養が取れない | 46 | 15 | 32.6 | 12 | 121.4 | 67.9 | 200.3 | | 14 | 104.6 | 58.5 | 172.5 | |
| | 生活習慣　改善意欲ない | 131 | 13 | 9.9 | 37 | 35.3 | 18.8 | 60.3 | ▽ | 44 | 29.6 | 15.8 | 50.6 | ▽ |
| | 生活習慣　改善する(6か月以内) | 131 | 13 | 9.9 | 35 | 37.1 | 19.7 | 63.4 | ▽ | 19 | 67.3 | 35.8 | 115.1 | |
| | 生活習慣　改善する(1か月以内) | 131 | 6 | 4.6 | 18 | 33.7 | 12.3 | 73.3 | ▽ | 20 | 29.9 | 10.9 | 65.0 | ▽ |
| | 生活習慣　取組み済(6か月未満) | 131 | 6 | 4.6 | 11 | 53.4 | 19.5 | 116.3 | | 14 | 41.4 | 15.1 | 90.2 | ▽ |
| | 生活習慣　取組み済(6か月以上) | 131 | 93 | 71.0 | 30 | 309.8 | 250.0 | 379.5 | ▲ | 33 | 280.1 | 226.0 | 343.1 | ▲ |
| | 保健指導利用しない | 45 | 20 | 44.4 | 26 | 76.5 | 46.7 | 118.1 | | 24 | 82.5 | 50.4 | 127.4 | |

・判定区分　▲：基準集団（全国または沖縄県）と比べて、該当者が有意に多い　（標準化該当比＞100　かつ　95%信頼区間　下限値＞100）
▽：基準集団（全国または沖縄県）と比べて、該当者が有意に少ない　（標準化該当比＜100　かつ　95%信頼区間上限値＜100）

# 宜野座村　質問票の状況, 40-74歳（2017年）

## 該当者割合〔40-74歳〕

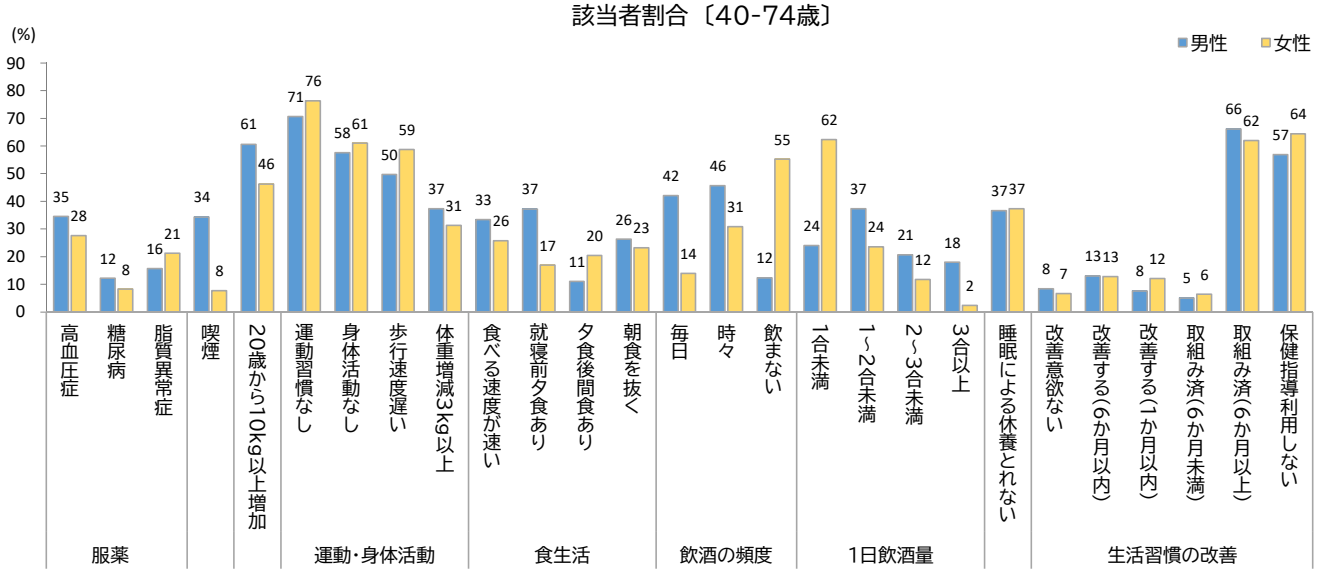


## 標準化該当比〔男性, 40-74歳〕

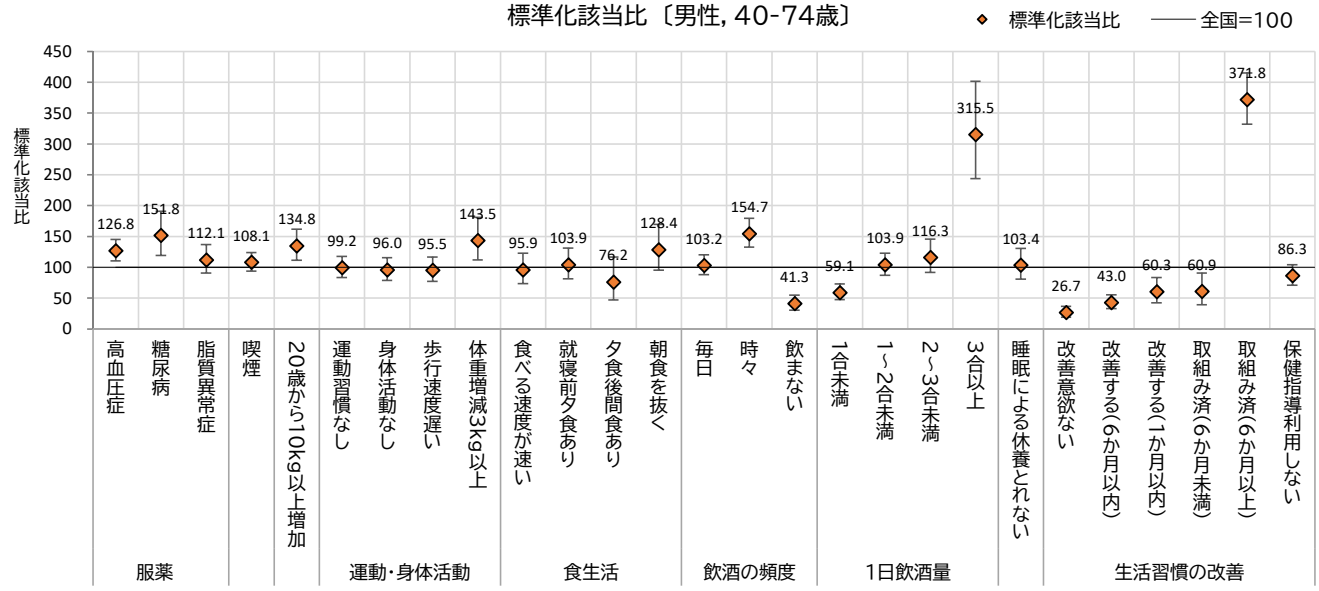


## 標準化該当比〔女性, 40-74歳〕

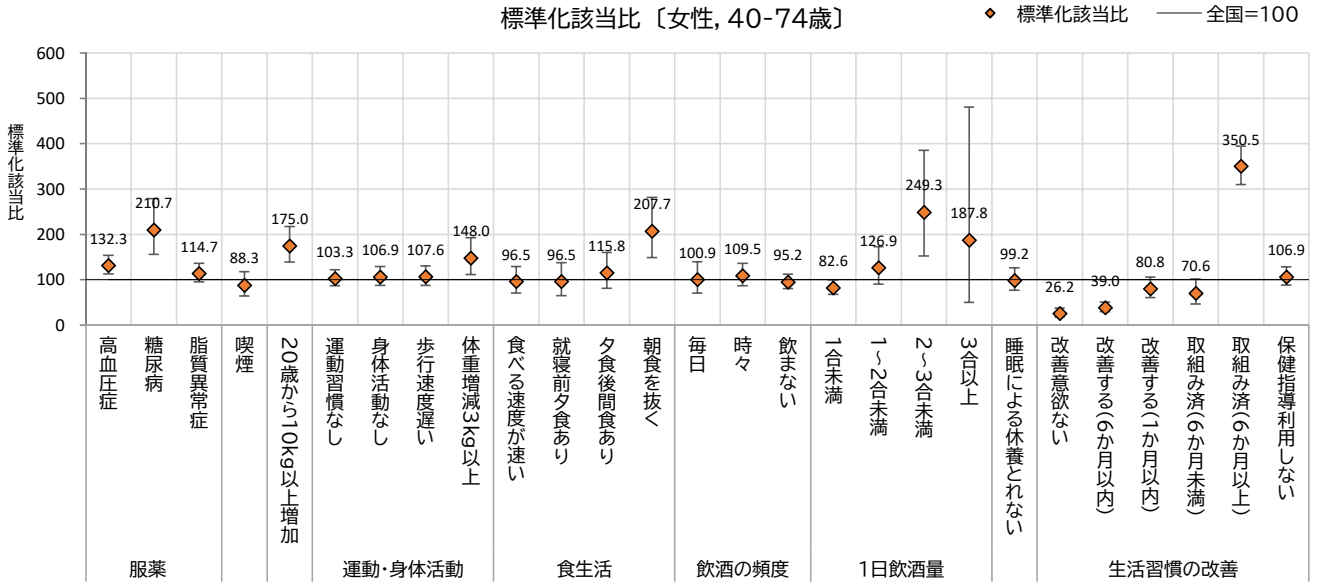


※標準化該当比が100より大きい場合は、基準集団(全国)より該当者が多く、100より小さい場合は少ないことを意味します。
ただし、統計学的に有意に高い(低い)かは、右表の判定区分をご確認ください。

## 宜野座村（40-74歳）

| | | 回答者 | 該当者 | | 対全国（全国=100） | | | | | 対沖縄県（沖縄県=100） | | | | |
|---|---|---|---|---|---|---|---|---|---|---|---|---|---|---|
| | | | | | 期待数 | 標準化 | 95%信頼区間 | | 判定 | 期待数 | 標準化 | 95%信頼区間 | | 判定 |
| | | （人） | （人） | （%） | （人） | 該当比 | 下限値 | 上限値 | 区分 | （人） | 該当比 | 下限値 | 上限値 | 区分 |
| 男性 | 服薬　高血圧症 | 607 | 210 | 34.6 | 166 | 126.8 | 110.3 | 145.2 | ▲ | 199 | 105.7 | 91.9 | 121.0 | |
| | 服薬　糖尿病 | 607 | 74 | 12.2 | 49 | 151.8 | 119.2 | 190.6 | ▲ | 55 | 134.0 | 105.2 | 168.2 | ▲ |
| | 服薬　脂質異常症 | 607 | 95 | 15.7 | 85 | 112.1 | 90.7 | 137.1 | | 86 | 110.2 | 89.2 | 134.7 | |
| | 喫煙 | 607 | 208 | 34.3 | 192 | 108.1 | 93.9 | 123.8 | | 179 | 115.9 | 100.7 | 132.8 | ▲ |
| | 20歳時体重から10kg以上増加 | 188 | 114 | 60.6 | 85 | 134.8 | 111.2 | 161.9 | ▲ | 100 | 113.5 | 93.6 | 136.4 | |
| | １回30分以上の運動習慣なし | 191 | 135 | 70.7 | 136 | 99.2 | 83.2 | 117.4 | | 130 | 104.2 | 87.4 | 123.3 | |
| | １日１時間以上身体活動なし | 191 | 110 | 57.6 | 115 | 96.0 | 78.9 | 115.7 | | 116 | 95.1 | 78.2 | 114.7 | |
| | 歩行速度遅い | 191 | 95 | 49.7 | 99 | 95.5 | 77.3 | 116.7 | | 104 | 91.1 | 73.7 | 111.3 | |
| | １年間で体重増減３Kg以上 | 190 | 71 | 37.4 | 49 | 143.5 | 112.1 | 181.0 | ▲ | 62 | 114.1 | 89.1 | 144.0 | |
| | 食べる速度が速い | 189 | 63 | 33.3 | 66 | 95.9 | 73.7 | 122.6 | | 69 | 91.8 | 70.5 | 117.4 | |
| | 週３回以上就寝前夕食 | 191 | 71 | 37.2 | 68 | 103.9 | 81.1 | 131.0 | | 73 | 97.9 | 76.5 | 123.5 | |
| | 週３回以上夕食後間食 | 190 | 21 | 11.1 | 28 | 76.2 | 47.1 | 116.4 | | 30 | 69.6 | 43.1 | 106.4 | |
| | 週３回以上朝食を抜く | 190 | 50 | 26.3 | 39 | 128.4 | 95.3 | 169.3 | | 56 | 89.3 | 66.3 | 117.7 | |
| | 飲酒の頻度　毎日 | 390 | 164 | 42.1 | 159 | 103.2 | 88.0 | 120.3 | | 132 | 124.0 | 105.8 | 144.5 | ▲ |
| | 飲酒の頻度　時々 | 390 | 178 | 45.6 | 115 | 154.7 | 132.8 | 179.2 | ▲ | 160 | 111.2 | 95.4 | 128.7 | |
| | 飲酒の頻度　飲まない | 390 | 48 | 12.3 | 116 | 41.3 | 30.5 | 54.8 | ▽ | 98 | 49.2 | 36.2 | 65.2 | ▽ |
| | １日飲酒量　１合未満 | 367 | 88 | 24.0 | 149 | 59.1 | 47.4 | 72.8 | ▽ | 120 | 73.6 | 59.0 | 90.7 | ▽ |
| | １日飲酒量　１～２合未満 | 367 | 137 | 37.3 | 132 | 103.9 | 87.2 | 122.8 | | 133 | 103.4 | 86.8 | 122.2 | |
| | １日飲酒量　２～３合未満 | 367 | 76 | 20.7 | 65 | 116.3 | 91.6 | 145.5 | | 73 | 103.8 | 81.8 | 129.9 | |
| | １日飲酒量　３合以上 | 367 | 66 | 18.0 | 21 | 315.5 | 244.0 | 401.4 | ▲ | 42 | 158.3 | 122.4 | 201.4 | ▲ |
| | 睡眠による休養が取れない | 191 | 70 | 36.6 | 68 | 103.4 | 80.6 | 130.6 | | 71 | 98.4 | 76.7 | 124.4 | |
| | 生活習慣　改善意欲ない | 478 | 40 | 8.4 | 150 | 26.7 | 19.1 | 36.4 | ▽ | 133 | 30.0 | 21.4 | 40.9 | ▽ |
| | 生活習慣　改善する(6か月以内) | 478 | 62 | 13.0 | 144 | 43.0 | 32.9 | 55.1 | ▽ | 117 | 53.2 | 40.7 | 68.1 | ▽ |
| | 生活習慣　改善する(1か月以内) | 478 | 36 | 7.5 | 60 | 60.3 | 42.2 | 83.5 | ▽ | 73 | 49.2 | 34.4 | 68.1 | ▽ |
| | 生活習慣　取組み済(6か月未満) | 478 | 24 | 5.0 | 39 | 60.9 | 39.0 | 90.6 | ▽ | 47 | 50.8 | 32.5 | 75.6 | ▽ |
| | 生活習慣　取組み済(6か月以上) | 478 | 316 | 66.1 | 85 | 371.8 | 331.9 | 415.2 | ▲ | 108 | 293.9 | 262.4 | 328.2 | ▲ |
| | 保健指導利用しない | 190 | 108 | 56.8 | 125 | 86.3 | 70.8 | 104.2 | | 113 | 95.4 | 78.3 | 115.2 | |
| 女性 | 服薬　高血圧症 | 593 | 164 | 27.7 | 124 | 132.3 | 112.8 | 154.2 | ▲ | 156 | 104.8 | 89.4 | 122.1 | |
| | 服薬　糖尿病 | 593 | 49 | 8.3 | 23 | 210.7 | 155.8 | 278.5 | ▲ | 32 | 155.0 | 114.6 | 204.9 | ▲ |
| | 服薬　脂質異常症 | 593 | 126 | 21.2 | 110 | 114.7 | 95.5 | 136.6 | | 107 | 117.9 | 98.2 | 140.4 | |
| | 喫煙 | 593 | 46 | 7.8 | 52 | 88.3 | 64.6 | 117.8 | | 50 | 91.3 | 66.9 | 121.8 | |
| | 20歳時体重から10kg以上増加 | 175 | 81 | 46.3 | 46 | 175.0 | 139.0 | 217.5 | ▲ | 70 | 116.3 | 92.4 | 144.6 | |
| | １回30 分以上の運動習慣なし | 177 | 135 | 76.3 | 131 | 103.3 | 86.6 | 122.2 | | 129 | 104.7 | 87.8 | 123.9 | |
| | １日１時間以上身体活動なし | 177 | 108 | 61.0 | 101 | 106.9 | 87.7 | 129.1 | | 107 | 100.8 | 82.7 | 121.7 | |
| | 歩行速度遅い | 177 | 104 | 58.8 | 97 | 107.6 | 87.9 | 130.4 | | 97 | 107.4 | 87.8 | 130.2 | |
| | １年間で体重増減３Kg以上 | 176 | 55 | 31.3 | 37 | 148.0 | 111.5 | 192.7 | ▲ | 49 | 112.4 | 84.7 | 146.3 | |
| | 食べる速度が速い | 175 | 45 | 25.7 | 47 | 96.5 | 70.4 | 129.2 | | 56 | 80.9 | 59.0 | 108.2 | |
| | 週３回以上就寝前夕食 | 177 | 30 | 16.9 | 31 | 96.5 | 65.1 | 137.7 | | 42 | 71.8 | 48.4 | 102.5 | |
| | 週３回以上夕食後間食 | 176 | 36 | 20.5 | 31 | 115.8 | 81.1 | 160.3 | | 35 | 103.7 | 72.6 | 143.5 | |
| | 週３回以上朝食を抜く | 177 | 41 | 23.2 | 20 | 207.7 | 149.1 | 281.8 | ▲ | 36 | 113.4 | 81.4 | 153.9 | |
| | 飲酒の頻度　毎日 | 259 | 36 | 13.9 | 36 | 100.9 | 70.7 | 139.7 | | 29 | 123.1 | 86.2 | 170.5 | |
| | 飲酒の頻度　時々 | 259 | 80 | 30.9 | 73 | 109.5 | 86.8 | 136.2 | | 78 | 102.5 | 81.3 | 127.6 | |
| | 飲酒の頻度　飲まない | 259 | 143 | 55.2 | 150 | 95.2 | 80.2 | 112.1 | | 152 | 94.2 | 79.4 | 111.0 | |
| | １日飲酒量　１合未満 | 170 | 106 | 62.4 | 128 | 82.6 | 67.6 | 99.9 | ▽ | 110 | 96.3 | 78.9 | 116.5 | |
| | １日飲酒量　１～２合未満 | 170 | 40 | 23.5 | 32 | 126.9 | 90.6 | 172.8 | | 39 | 103.6 | 74.0 | 141.1 | |
| | １日飲酒量　２～３合未満 | 170 | 20 | 11.8 | 8 | 249.3 | 152.2 | 385.1 | ▲ | 15 | 132.9 | 81.1 | 205.2 | |
| | １日飲酒量　３合以上 | 170 | 4 | 2.4 | 2 | 187.8 | 50.5 | 480.7 | | 6 | 63.5 | 17.1 | 162.5 | |
| | 睡眠による休養が取れない | 177 | 66 | 37.3 | 67 | 99.2 | 76.8 | 126.3 | | 70 | 93.9 | 72.6 | 119.4 | |
| | 生活習慣　改善意欲ない | 437 | 29 | 6.6 | 111 | 26.2 | 17.5 | 37.6 | ▽ | 118 | 24.6 | 16.5 | 35.4 | ▽ |
| | 生活習慣　改善する(6か月以内) | 437 | 56 | 12.8 | 144 | 39.0 | 29.4 | 50.6 | ▽ | 99 | 56.6 | 42.7 | 73.5 | ▽ |
| | 生活習慣　改善する(1か月以内) | 437 | 53 | 12.1 | 66 | 80.8 | 60.5 | 105.7 | | 73 | 73.0 | 54.7 | 95.5 | ▽ |
| | 生活習慣　取組み済(6か月未満) | 437 | 28 | 6.4 | 40 | 70.6 | 46.9 | 102.0 | | 50 | 56.3 | 37.4 | 81.4 | ▽ |
| | 生活習慣　取組み済(6か月以上) | 437 | 271 | 62.0 | 77 | 350.5 | 310.0 | 394.8 | ▲ | 98 | 276.7 | 244.8 | 311.7 | ▲ |
| | 保健指導利用しない | 177 | 114 | 64.4 | 107 | 106.9 | 88.2 | 128.4 | | 100 | 114.6 | 94.5 | 137.6 | |

・判定区分　▲：基準集団（全国または沖縄県）と比べて、該当者が有意に多い　（標準化該当比＞100　かつ　95%信頼区間　下限値＞100）

▽：基準集団（全国または沖縄県）と比べて、該当者が有意に少ない　（標準化該当比＜100　かつ　95%信頼区間上限値＜100）

# 宜野座村　質問票の状況, 40-64歳（2017年）

## 該当者割合〔40-64歳〕

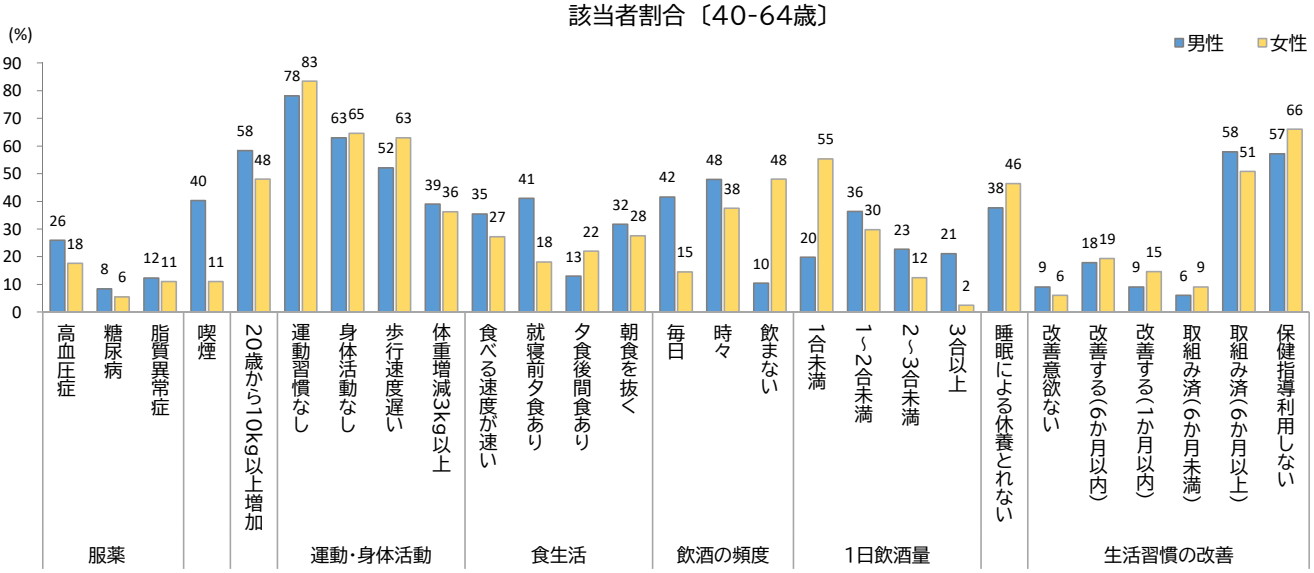


## 標準化該当比〔男性, 40-64歳〕

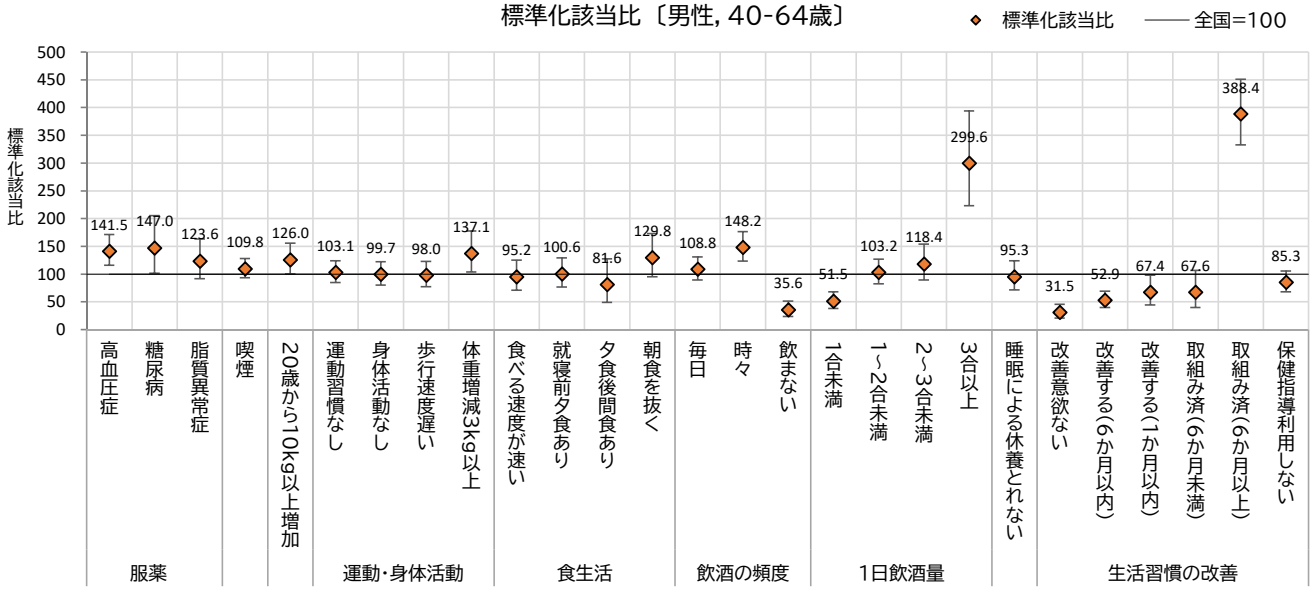


## 標準化該当比〔女性, 40-64歳〕

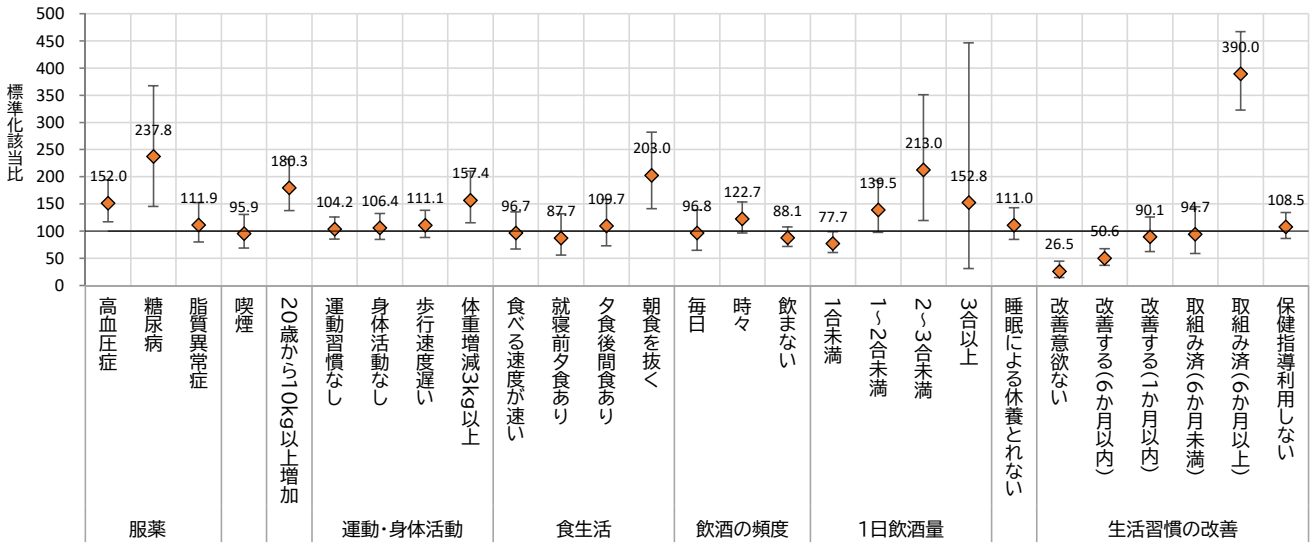


※標準化該当比が100より大きい場合は、基準集団(全国)より該当者が多く、100より小さい場合は少ないことを意味します。
ただし、統計学的に有意に高い(低い)かは、右表の判定区分をご確認ください。

## 宜野座村（40-64歳）

| | | 回答者 | 該当者 | | 対全国（全国=100） | | | | | 対沖縄県（沖縄県=100） | | | | |
|---|---|---|---|---|---|---|---|---|---|---|---|---|---|---|
| | | | | | 期待数 | 標準化 | 95%信頼区間 | | 判定 | 期待数 | 標準化 | 95%信頼区間 | | 判定 |
| | | （人） | （人） | （%） | （人） | 該当比 | 下限値 | 上限値 | 区分 | （人） | 該当比 | 下限値 | 上限値 | 区分 |
| 男性 | 服薬　高血圧症 | 405 | 105 | 25.9 | 74 | 141.5 | 115.7 | 171.2 | ▲ | 95 | 110.7 | 90.5 | 134.0 | |
| | 服薬　糖尿病 | 405 | 34 | 8.4 | 23 | 147.0 | 101.8 | 205.4 | ▲ | 26 | 130.8 | 90.6 | 182.8 | |
| | 服薬　脂質異常症 | 405 | 50 | 12.3 | 40 | 123.6 | 91.8 | 163.0 | | 40 | 123.5 | 91.7 | 162.8 | |
| | 喫煙 | 405 | 163 | 40.2 | 148 | 109.8 | 93.6 | 128.0 | | 144 | 113.0 | 96.3 | 131.7 | |
| | 20歳時体重から10kg以上増加 | 144 | 84 | 58.3 | 67 | 126.0 | 100.5 | 156.0 | ▲ | 78 | 107.4 | 85.6 | 132.9 | |
| | １回30分以上の運動習慣なし | 146 | 114 | 78.1 | 111 | 103.1 | 85.0 | 123.9 | | 107 | 106.2 | 87.6 | 127.5 | |
| | １日１時間以上身体活動なし | 146 | 92 | 63.0 | 92 | 99.7 | 80.3 | 122.2 | | 93 | 99.1 | 79.9 | 121.6 | |
| | 歩行速度遅い | 146 | 76 | 52.1 | 78 | 98.0 | 77.2 | 122.6 | | 81 | 93.6 | 73.7 | 117.1 | |
| | １年間で体重増減３Kg以上 | 146 | 57 | 39.0 | 42 | 137.1 | 103.8 | 177.6 | ▲ | 52 | 109.1 | 82.6 | 141.3 | |
| | 食べる速度が速い | 144 | 51 | 35.4 | 54 | 95.2 | 70.9 | 125.2 | | 56 | 91.7 | 68.3 | 120.5 | |
| | 週３回以上就寝前夕食 | 146 | 60 | 41.1 | 60 | 100.6 | 76.7 | 129.5 | | 61 | 98.5 | 75.2 | 126.8 | |
| | 週３回以上夕食後間食 | 146 | 19 | 13.0 | 23 | 81.6 | 49.1 | 127.4 | | 25 | 75.7 | 45.6 | 118.3 | |
| | 週３回以上朝食を抜く | 145 | 46 | 31.7 | 35 | 129.8 | 95.1 | 173.2 | | 49 | 93.7 | 68.6 | 125.0 | |
| | 飲酒の頻度　毎日 | 267 | 111 | 41.6 | 102 | 108.8 | 89.5 | 131.1 | | 92 | 120.8 | 99.3 | 145.4 | |
| | 飲酒の頻度　時々 | 267 | 128 | 47.9 | 86 | 148.2 | 123.6 | 176.2 | ▲ | 114 | 111.8 | 93.3 | 133.0 | |
| | 飲酒の頻度　飲まない | 267 | 28 | 10.5 | 79 | 35.6 | 23.7 | 51.5 | ▽ | 61 | 46.2 | 30.7 | 66.8 | ▽ |
| | １日飲酒量　１合未満 | 242 | 48 | 19.8 | 93 | 51.5 | 37.9 | 68.2 | ▽ | 69 | 69.7 | 51.4 | 92.4 | ▽ |
| | １日飲酒量　１～２合未満 | 242 | 88 | 36.4 | 85 | 103.2 | 82.8 | 127.1 | | 86 | 101.8 | 81.6 | 125.4 | |
| | １日飲酒量　２～３合未満 | 242 | 55 | 22.7 | 46 | 118.4 | 89.2 | 154.2 | | 54 | 101.4 | 76.4 | 132.0 | |
| | １日飲酒量　３合以上 | 242 | 51 | 21.1 | 17 | 299.6 | 223.1 | 394.0 | ▲ | 32 | 157.2 | 117.0 | 206.7 | ▲ |
| | 睡眠による休養が取れない | 146 | 55 | 37.7 | 58 | 95.3 | 71.8 | 124.1 | | 59 | 93.7 | 70.6 | 122.0 | |
| | 生活習慣　改善意欲ない | 297 | 27 | 9.1 | 86 | 31.5 | 20.7 | 45.8 | ▽ | 70 | 38.3 | 25.2 | 55.7 | ▽ |
| | 生活習慣　改善する(6か月以内) | 297 | 53 | 17.8 | 100 | 52.9 | 39.6 | 69.2 | ▽ | 90 | 59.0 | 44.2 | 77.2 | ▽ |
| | 生活習慣　改善する(1か月以内) | 297 | 27 | 9.1 | 40 | 67.4 | 44.4 | 98.1 | ▽ | 48 | 56.7 | 37.3 | 82.5 | ▽ |
| | 生活習慣　取組み済(6か月未満) | 297 | 18 | 6.1 | 27 | 67.6 | 40.1 | 106.9 | | 31 | 58.6 | 34.7 | 92.6 | ▽ |
| | 生活習慣　取組み済(6か月以上) | 297 | 172 | 57.9 | 44 | 388.4 | 332.6 | 451.0 | ▲ | 58 | 294.8 | 252.4 | 342.3 | ▲ |
| | 保健指導利用しない | 145 | 83 | 57.2 | 97 | 85.3 | 67.9 | 105.7 | | 87 | 94.9 | 75.6 | 117.6 | |
| 女性 | 服薬　高血圧症 | 363 | 64 | 17.6 | 42 | 152.0 | 117.1 | 194.1 | ▲ | 59 | 108.3 | 83.4 | 138.3 | |
| | 服薬　糖尿病 | 363 | 20 | 5.5 | 8 | 237.8 | 145.2 | 367.2 | ▲ | 12 | 167.3 | 102.1 | 258.3 | ▲ |
| | 服薬　脂質異常症 | 363 | 40 | 11.0 | 36 | 111.9 | 79.9 | 152.4 | | 35 | 114.8 | 82.0 | 156.3 | |
| | 喫煙 | 363 | 40 | 11.0 | 42 | 95.9 | 68.5 | 130.6 | | 44 | 91.4 | 65.3 | 124.4 | |
| | 20歳時体重から10kg以上増加 | 125 | 60 | 48.0 | 33 | 180.3 | 137.6 | 232.1 | ▲ | 48 | 124.2 | 94.8 | 159.9 | |
| | １回30 分以上の運動習慣なし | 127 | 106 | 83.5 | 102 | 104.2 | 85.3 | 126.0 | | 101 | 105.2 | 86.1 | 127.2 | |
| | １日１時間以上身体活動なし | 127 | 82 | 64.6 | 77 | 106.4 | 84.6 | 132.1 | | 82 | 100.0 | 79.5 | 124.1 | |
| | 歩行速度遅い | 127 | 80 | 63.0 | 72 | 111.1 | 88.1 | 138.3 | | 72 | 110.7 | 87.8 | 137.8 | |
| | １年間で体重増減３Kg以上 | 127 | 46 | 36.2 | 29 | 157.4 | 115.2 | 209.9 | ▲ | 38 | 119.7 | 87.6 | 159.6 | |
| | 食べる速度が速い | 125 | 34 | 27.2 | 35 | 96.7 | 67.0 | 135.2 | | 41 | 83.0 | 57.4 | 115.9 | |
| | 週３回以上就寝前夕食 | 127 | 23 | 18.1 | 26 | 87.7 | 55.6 | 131.6 | | 33 | 68.8 | 43.6 | 103.2 | |
| | 週３回以上夕食後間食 | 127 | 28 | 22.0 | 26 | 109.7 | 72.9 | 158.5 | | 28 | 101.7 | 67.5 | 146.9 | |
| | 週３回以上朝食を抜く | 127 | 35 | 27.6 | 17 | 203.0 | 141.3 | 282.3 | ▲ | 31 | 114.5 | 79.7 | 159.2 | |
| | 飲酒の頻度　毎日 | 200 | 29 | 14.5 | 30 | 96.8 | 64.8 | 139.1 | | 27 | 108.7 | 72.8 | 156.2 | |
| | 飲酒の頻度　時々 | 200 | 75 | 37.5 | 61 | 122.7 | 96.5 | 153.8 | | 69 | 109.2 | 85.9 | 136.9 | |
| | 飲酒の頻度　飲まない | 200 | 96 | 48.0 | 109 | 88.1 | 71.4 | 107.6 | | 105 | 91.7 | 74.3 | 112.0 | |
| | １日飲酒量　１合未満 | 121 | 67 | 55.4 | 86 | 77.7 | 60.2 | 98.7 | ▽ | 70 | 95.6 | 74.1 | 121.4 | |
| | １日飲酒量　１～２合未満 | 121 | 36 | 29.8 | 26 | 139.5 | 97.7 | 193.1 | | 32 | 112.4 | 78.7 | 155.6 | |
| | １日飲酒量　２～３合未満 | 121 | 15 | 12.4 | 7 | 213.0 | 119.1 | 351.3 | ▲ | 13 | 112.9 | 63.1 | 186.2 | |
| | １日飲酒量　３合以上 | 121 | 3 | 2.5 | 2 | 152.8 | 30.7 | 446.3 | | 6 | 53.5 | 10.7 | 156.2 | |
| | 睡眠による休養が取れない | 127 | 59 | 46.5 | 53 | 111.0 | 84.5 | 143.1 | | 55 | 107.6 | 81.9 | 138.8 | |
| | 生活習慣　改善意欲ない | 232 | 14 | 6.0 | 53 | 26.5 | 14.5 | 44.5 | ▽ | 49 | 28.7 | 15.7 | 48.1 | ▽ |
| | 生活習慣　改善する(6か月以内) | 232 | 45 | 19.4 | 89 | 50.6 | 36.9 | 67.7 | ▽ | 69 | 65.3 | 47.6 | 87.3 | ▽ |
| | 生活習慣　改善する(1か月以内) | 232 | 34 | 14.7 | 38 | 90.1 | 62.4 | 125.9 | | 41 | 82.5 | 57.1 | 115.2 | |
| | 生活習慣　取組み済(6か月未満) | 232 | 21 | 9.1 | 22 | 94.7 | 58.6 | 144.8 | | 27 | 77.6 | 48.0 | 118.6 | |
| | 生活習慣　取組み済(6か月以上) | 232 | 118 | 50.9 | 30 | 390.0 | 322.8 | 467.1 | ▲ | 46 | 256.8 | 212.5 | 307.5 | ▲ |
| | 保健指導利用しない | 127 | 84 | 66.1 | 77 | 108.5 | 86.5 | 134.3 | | 72 | 116.1 | 92.6 | 143.7 | |

・判定区分　▲：基準集団（全国または沖縄県）と比べて、該当者が有意に多い　（標準化該当比＞100　かつ　95%信頼区間　下限値＞100）

▽：基準集団（全国または沖縄県）と比べて、該当者が有意に少ない　（標準化該当比＜100　かつ　95%信頼区間上限値＜100）

# 宜野座村　質問票の状況, 65-74歳（2017年）

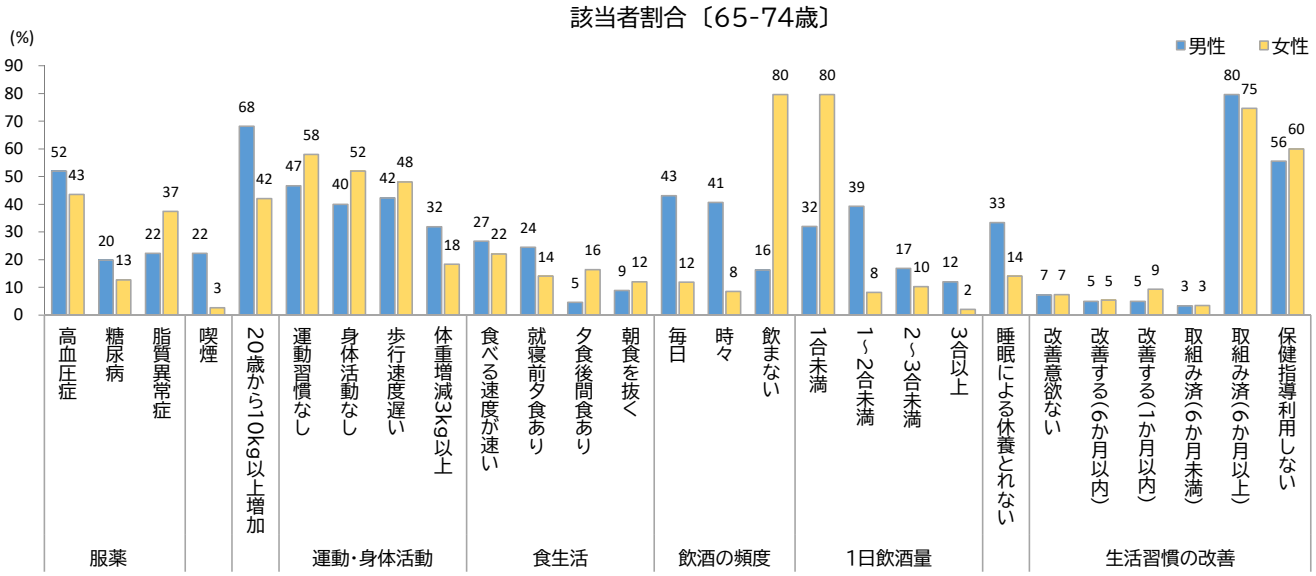


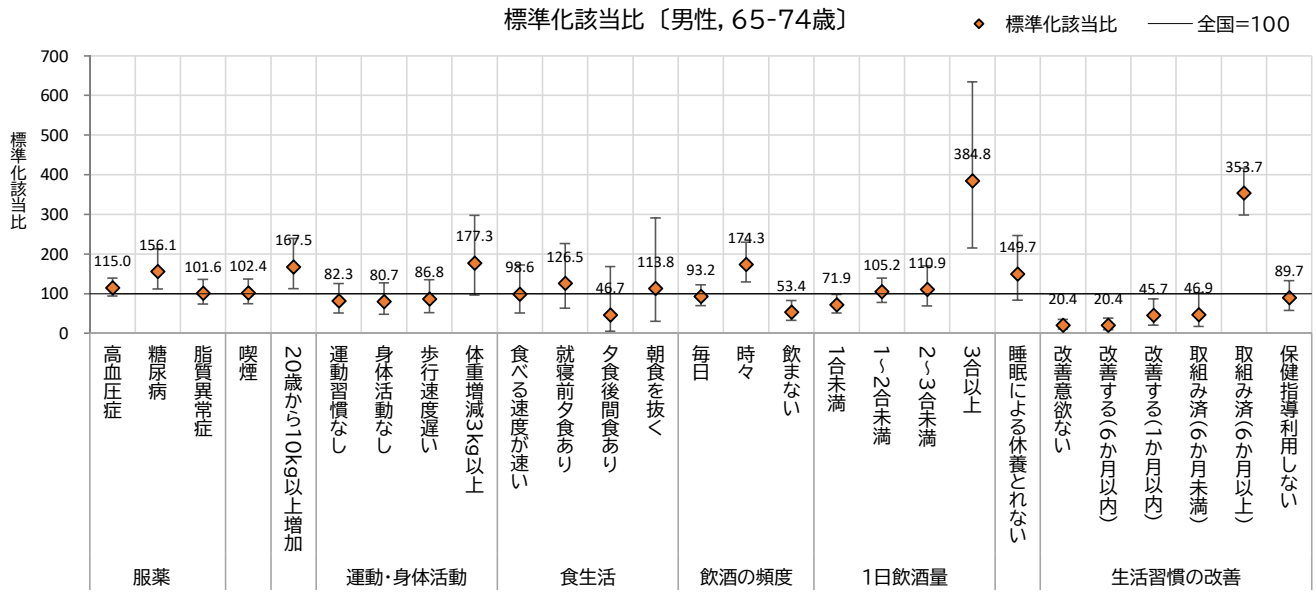


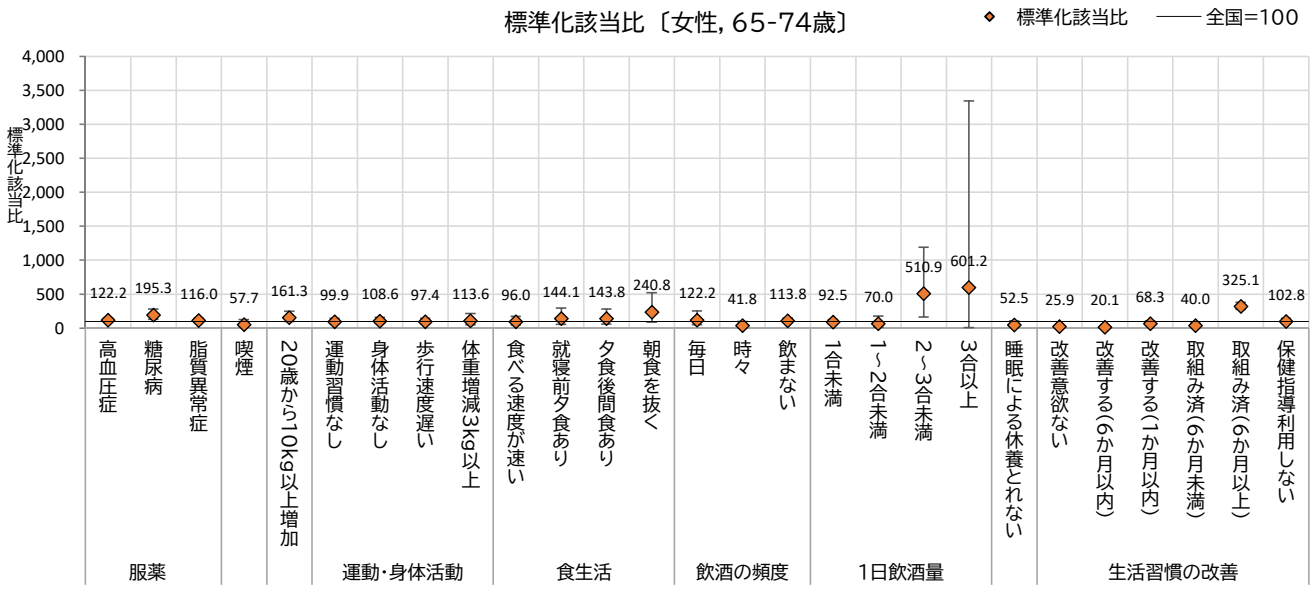


※標準化該当比が100より大きい場合は、基準集団(全国)より該当者が多く、100より小さい場合は少ないことを意味します。
ただし、統計学的に有意に高い(低い)かは、右表の判定区分をご確認ください。

## 宜野座村（65-74歳）

| | | 回答者 | 該当者 | | 対全国（全国=100） | | | | | 対沖縄県（沖縄県=100） | | | | |
|---|---|---|---|---|---|---|---|---|---|---|---|---|---|---|
| | | | | | 期待数 | 標準化 | 95%信頼区間 | | 判定 | 期待数 | 標準化 | 95%信頼区間 | | 判定 |
| | | （人） | （人） | （%） | （人） | 該当比 | 下限値 | 上限値 | 区分 | （人） | 該当比 | 下限値 | 上限値 | 区分 |
| 男性 | 服薬　高血圧症 | 202 | 105 | 52.0 | 91 | 115.0 | 94.0 | 139.2 | | 104 | 101.1 | 82.6 | 122.3 | |
| | 服薬　糖尿病 | 202 | 40 | 19.8 | 26 | 156.1 | 111.5 | 212.6 | ▲ | 29 | 136.7 | 97.7 | 186.2 | |
| | 服薬　脂質異常症 | 202 | 45 | 22.3 | 44 | 101.6 | 74.1 | 136.0 | | 46 | 98.4 | 71.8 | 131.7 | |
| | 喫煙 | 202 | 45 | 22.3 | 44 | 102.4 | 74.7 | 137.0 | | 35 | 127.9 | 93.3 | 171.1 | |
| | 20歳時体重から10kg以上増加 | 44 | 30 | 68.2 | 18 | 167.5 | 113.0 | 239.1 | ▲ | 22 | 135.2 | 91.2 | 193.0 | |
| | １回30分以上の運動習慣なし | 45 | 21 | 46.7 | 26 | 82.3 | 50.9 | 125.8 | | 22 | 94.7 | 58.6 | 144.8 | |
| | １日１時間以上身体活動なし | 45 | 18 | 40.0 | 22 | 80.7 | 47.8 | 127.6 | | 23 | 78.9 | 46.7 | 124.6 | |
| | 歩行速度遅い | 45 | 19 | 42.2 | 22 | 86.8 | 52.2 | 135.5 | | 23 | 82.4 | 49.6 | 128.6 | |
| | １年間で体重増減３Kg以上 | 44 | 14 | 31.8 | 8 | 177.3 | 96.8 | 297.4 | | 10 | 140.7 | 76.9 | 236.1 | |
| | 食べる速度が速い | 45 | 12 | 26.7 | 12 | 98.6 | 50.9 | 172.3 | | 13 | 92.1 | 47.5 | 160.9 | |
| | 週３回以上就寝前夕食 | 45 | 11 | 24.4 | 9 | 126.5 | 63.1 | 226.4 | | 12 | 94.8 | 47.3 | 169.6 | |
| | 週３回以上夕食後間食 | 44 | 2 | 4.5 | 4 | 46.7 | 5.2 | 168.5 | | 5 | 39.2 | 4.4 | 141.7 | |
| | 週３回以上朝食を抜く | 45 | 4 | 8.9 | 4 | 113.8 | 30.6 | 291.3 | | 7 | 57.9 | 15.6 | 148.3 | |
| | 飲酒の頻度　毎日 | 123 | 53 | 43.1 | 57 | 93.2 | 69.8 | 121.9 | | 40 | 131.5 | 98.5 | 172.1 | |
| | 飲酒の頻度　時々 | 123 | 50 | 40.7 | 29 | 174.3 | 129.4 | 229.8 | ▲ | 46 | 109.5 | 81.2 | 144.3 | |
| | 飲酒の頻度　飲まない | 123 | 20 | 16.3 | 37 | 53.4 | 32.6 | 82.5 | ▽ | 37 | 54.0 | 33.0 | 83.4 | ▽ |
| | １日飲酒量　１合未満 | 125 | 40 | 32.0 | 56 | 71.9 | 51.4 | 98.0 | ▽ | 51 | 78.9 | 56.3 | 107.4 | |
| | １日飲酒量　１～２合未満 | 125 | 49 | 39.2 | 47 | 105.2 | 77.8 | 139.1 | | 46 | 106.4 | 78.7 | 140.6 | |
| | １日飲酒量　２～３合未満 | 125 | 21 | 16.8 | 19 | 110.9 | 68.6 | 169.6 | | 19 | 110.6 | 68.5 | 169.1 | |
| | １日飲酒量　３合以上 | 125 | 15 | 12.0 | 4 | 384.8 | 215.2 | 634.7 | ▲ | 9 | 162.4 | 90.8 | 267.8 | |
| | 睡眠による休養が取れない | 45 | 15 | 33.3 | 10 | 149.7 | 83.7 | 246.9 | | 12 | 120.6 | 67.5 | 199.0 | |
| | 生活習慣　改善意欲ない | 181 | 13 | 7.2 | 64 | 20.4 | 10.8 | 34.9 | ▽ | 63 | 20.7 | 11.0 | 35.4 | ▽ |
| | 生活習慣　改善する(6か月以内) | 181 | 9 | 5.0 | 44 | 20.4 | 9.3 | 38.8 | ▽ | 27 | 33.5 | 15.3 | 63.7 | ▽ |
| | 生活習慣　改善する(1か月以内) | 181 | 9 | 5.0 | 20 | 45.7 | 20.9 | 86.9 | ▽ | 26 | 35.2 | 16.0 | 66.7 | ▽ |
| | 生活習慣　取組み済(6か月未満) | 181 | 6 | 3.3 | 13 | 46.9 | 17.1 | 102.1 | | 17 | 36.3 | 13.2 | 78.9 | ▽ |
| | 生活習慣　取組み済(6か月以上) | 181 | 144 | 79.6 | 41 | 353.7 | 298.3 | 416.5 | ▲ | 49 | 292.8 | 247.0 | 344.8 | ▲ |
| | 保健指導利用しない | 45 | 25 | 55.6 | 28 | 89.7 | 58.0 | 132.5 | | 26 | 97.1 | 62.8 | 143.4 | |
| 女性 | 服薬　高血圧症 | 230 | 100 | 43.5 | 82 | 122.2 | 99.4 | 148.6 | | 97 | 102.7 | 83.5 | 124.9 | |
| | 服薬　糖尿病 | 230 | 29 | 12.6 | 15 | 195.3 | 130.8 | 280.5 | ▲ | 20 | 147.5 | 98.8 | 211.9 | |
| | 服薬　脂質異常症 | 230 | 86 | 37.4 | 74 | 116.0 | 92.8 | 143.3 | | 72 | 119.4 | 95.5 | 147.5 | |
| | 喫煙 | 230 | 6 | 2.6 | 10 | 57.7 | 21.1 | 125.5 | | 7 | 91.1 | 33.3 | 198.3 | |
| | 20歳時体重から10kg以上増加 | 50 | 21 | 42.0 | 13 | 161.3 | 99.8 | 246.6 | | 21 | 98.4 | 60.9 | 150.4 | |
| | １回30 分以上の運動習慣なし | 50 | 29 | 58.0 | 29 | 99.9 | 66.9 | 143.5 | | 28 | 103.1 | 69.0 | 148.0 | |
| | １日１時間以上身体活動なし | 50 | 26 | 52.0 | 24 | 108.6 | 70.9 | 159.1 | | 25 | 103.6 | 67.7 | 151.8 | |
| | 歩行速度遅い | 50 | 24 | 48.0 | 25 | 97.4 | 62.4 | 144.9 | | 25 | 97.7 | 62.6 | 145.4 | |
| | １年間で体重増減３Kg以上 | 49 | 9 | 18.4 | 8 | 113.6 | 51.9 | 215.7 | | 10 | 85.8 | 39.2 | 163.0 | |
| | 食べる速度が速い | 50 | 11 | 22.0 | 11 | 96.0 | 47.8 | 171.7 | | 15 | 75.0 | 37.4 | 134.3 | |
| | 週３回以上就寝前夕食 | 50 | 7 | 14.0 | 5 | 144.1 | 57.7 | 296.9 | | 8 | 83.8 | 33.6 | 172.6 | |
| | 週３回以上夕食後間食 | 49 | 8 | 16.3 | 6 | 143.8 | 61.9 | 283.4 | | 7 | 111.3 | 47.9 | 219.3 | |
| | 週３回以上朝食を抜く | 50 | 6 | 12.0 | 2 | 240.8 | 87.9 | 524.1 | | 6 | 107.7 | 39.3 | 234.5 | |
| | 飲酒の頻度　毎日 | 59 | 7 | 11.9 | 6 | 122.2 | 49.0 | 251.9 | | 3 | 272.6 | 109.2 | 561.7 | ▲ |
| | 飲酒の頻度　時々 | 59 | 5 | 8.5 | 12 | 41.8 | 13.5 | 97.5 | ▽ | 9 | 53.5 | 17.3 | 124.9 | |
| | 飲酒の頻度　飲まない | 59 | 47 | 79.7 | 41 | 113.8 | 83.6 | 151.3 | | 47 | 99.8 | 73.3 | 132.7 | |
| | １日飲酒量　１合未満 | 49 | 39 | 79.6 | 42 | 92.5 | 65.8 | 126.5 | | 40 | 97.6 | 69.4 | 133.4 | |
| | １日飲酒量　１～２合未満 | 49 | 4 | 8.2 | 6 | 70.0 | 18.8 | 179.2 | | 7 | 60.9 | 16.4 | 155.9 | |
| | １日飲酒量　２～３合未満 | 49 | 5 | 10.2 | 1 | 510.9 | 164.6 | 1192.2 | ▲ | 2 | 283.0 | 91.2 | 660.5 | |
| | １日飲酒量　３合以上 | 49 | 1 | 2.0 | 0 | 601.2 | 7.9 | 3345.0 | | 1 | 145.0 | 1.9 | 806.6 | |
| | 睡眠による休養が取れない | 50 | 7 | 14.0 | 13 | 52.5 | 21.0 | 108.2 | | 15 | 45.2 | 18.1 | 93.1 | ▽ |
| | 生活習慣　改善意欲ない | 205 | 15 | 7.3 | 58 | 25.9 | 14.5 | 42.7 | ▽ | 69 | 21.8 | 12.2 | 35.9 | ▽ |
| | 生活習慣　改善する(6か月以内) | 205 | 11 | 5.4 | 55 | 20.1 | 10.0 | 36.0 | ▽ | 30 | 36.6 | 18.3 | 65.5 | ▽ |
| | 生活習慣　改善する(1か月以内) | 205 | 19 | 9.3 | 28 | 68.3 | 41.1 | 106.7 | | 31 | 60.5 | 36.4 | 94.5 | ▽ |
| | 生活習慣　取組み済(6か月未満) | 205 | 7 | 3.4 | 18 | 40.0 | 16.0 | 82.3 | ▽ | 23 | 30.9 | 12.4 | 63.6 | ▽ |
| | 生活習慣　取組み済(6か月以上) | 205 | 153 | 74.6 | 47 | 325.1 | 275.6 | 380.9 | ▲ | 52 | 294.4 | 249.6 | 344.9 | ▲ |
| | 保健指導利用しない | 50 | 30 | 60.0 | 29 | 102.8 | 69.3 | 146.8 | | 27 | 110.6 | 74.6 | 157.8 | |

・判定区分　▲：基準集団（全国または沖縄県）と比べて、該当者が有意に多い　（標準化該当比＞100　かつ　95%信頼区間　下限値＞100）
▽：基準集団（全国または沖縄県）と比べて、該当者が有意に少ない　（標準化該当比＜100　かつ　95%信頼区間上限値＜100）

# 金武町　質問票の状況, 40-74歳（2017年）

## 該当者割合〔40-74歳〕

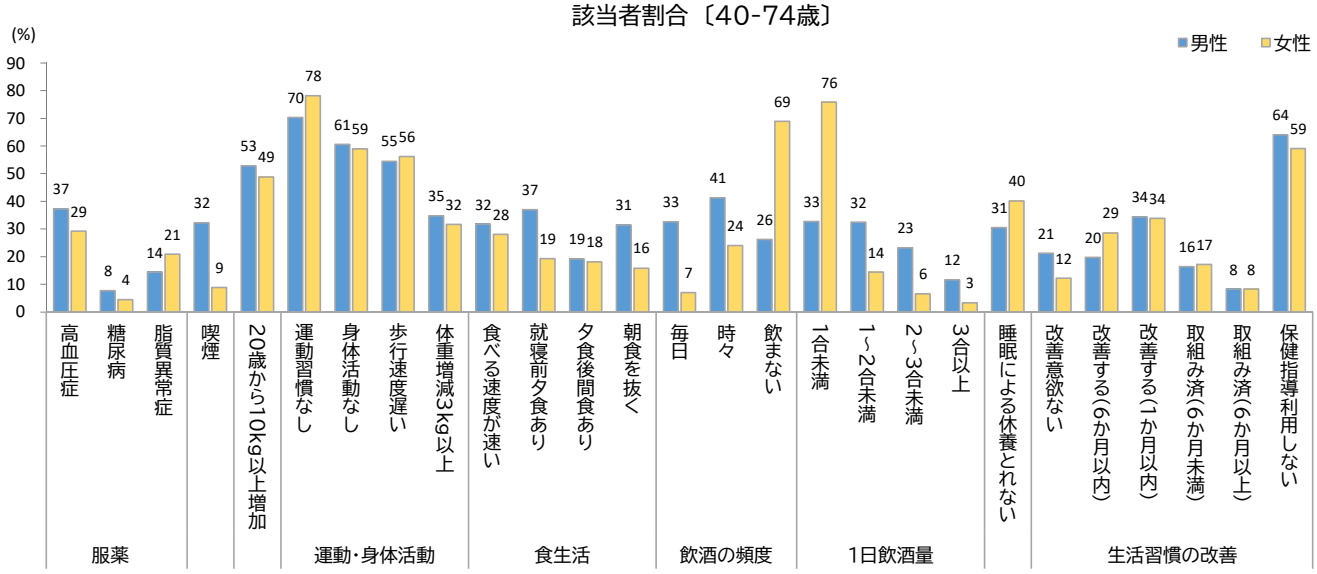


## 標準化該当比〔男性, 40-74歳〕

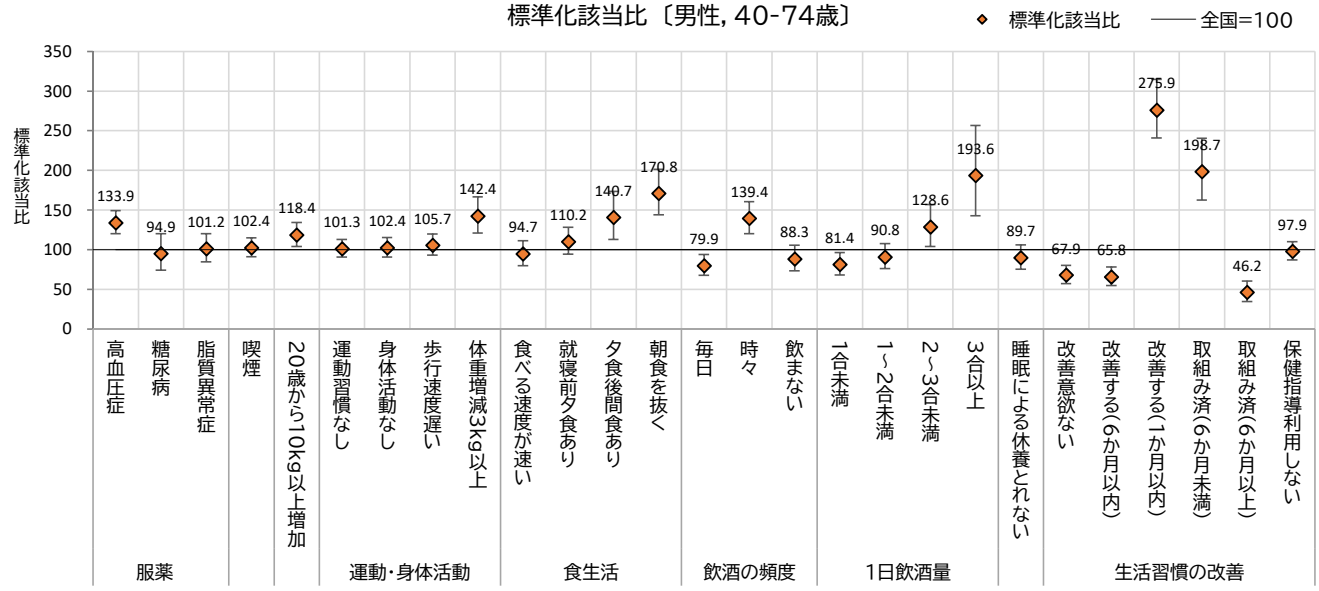


## 標準化該当比〔女性, 40-74歳〕

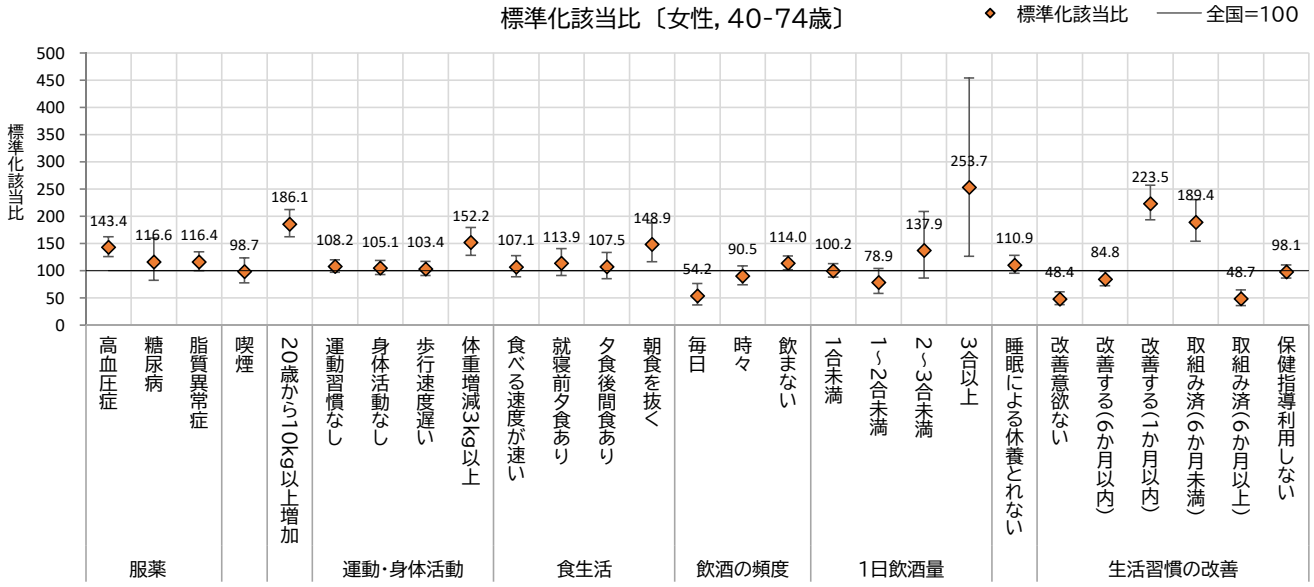


※標準化該当比が100より大きい場合は、基準集団(全国)より該当者が多く、100より小さい場合は少ないことを意味します。
ただし、統計学的に有意に高い(低い)かは、右表の判定区分をご確認ください。

## 金武町（40-74歳）

| | | 回答者 | 該当者 | | 対全国（全国=100） | | | | | 対沖縄県（沖縄県=100） | | | | |
|---|---|---|---|---|---|---|---|---|---|---|---|---|---|---|
| | | （人） | （人） | （%） | 期待数（人） | 標準化該当比 | 95%信頼区間 下限値 | 95%信頼区間 上限値 | 判定区分 | 期待数（人） | 標準化該当比 | 95%信頼区間 下限値 | 95%信頼区間 上限値 | 判定区分 |
| 男性 | 服薬　高血圧症 | 903 | 336 | 37.2 | 251 | 133.9 | 120.0 | 149.0 | ▲ | 301 | 111.5 | 99.9 | 124.1 | |
| | 服薬　糖尿病 | 903 | 70 | 7.8 | 74 | 94.9 | 74.0 | 119.9 | | 84 | 83.7 | 65.2 | 105.7 | |
| | 服薬　脂質異常症 | 903 | 130 | 14.4 | 128 | 101.2 | 84.5 | 120.1 | | 131 | 99.2 | 82.9 | 117.8 | |
| | 喫煙 | 903 | 291 | 32.2 | 284 | 102.4 | 91.0 | 114.9 | | 264 | 110.1 | 97.8 | 123.6 | |
| | 20歳時体重から10kg以上増加 | 452 | 239 | 52.9 | 202 | 118.4 | 103.9 | 134.4 | ▲ | 240 | 99.5 | 87.2 | 112.9 | |
| | １回30分以上の運動習慣なし | 455 | 320 | 70.3 | 316 | 101.3 | 90.5 | 113.0 | | 298 | 107.5 | 96.0 | 120.0 | |
| | １日１時間以上身体活動なし | 454 | 275 | 60.6 | 269 | 102.4 | 90.7 | 115.2 | | 271 | 101.4 | 89.8 | 114.2 | |
| | 歩行速度遅い | 455 | 248 | 54.5 | 235 | 105.7 | 93.0 | 119.8 | | 246 | 100.9 | 88.7 | 114.2 | |
| | １年間で体重増減３Kg以上 | 452 | 157 | 34.7 | 110 | 142.4 | 121.0 | 166.5 | ▲ | 139 | 112.8 | 95.9 | 131.9 | |
| | 食べる速度が速い | 453 | 144 | 31.8 | 152 | 94.7 | 79.8 | 111.4 | | 158 | 90.9 | 76.7 | 107.0 | |
| | 週３回以上就寝前夕食 | 455 | 168 | 36.9 | 152 | 110.2 | 94.1 | 128.1 | | 164 | 102.2 | 87.3 | 118.9 | |
| | 週３回以上夕食後間食 | 454 | 87 | 19.2 | 62 | 140.7 | 112.7 | 173.6 | ▲ | 68 | 127.1 | 101.8 | 156.8 | ▲ |
| | 週３回以上朝食を抜く | 455 | 143 | 31.4 | 84 | 170.8 | 144.0 | 201.2 | ▲ | 124 | 115.6 | 97.4 | 136.2 | |
| | 飲酒の頻度　毎日 | 458 | 149 | 32.5 | 186 | 79.9 | 67.6 | 93.8 | ▽ | 155 | 95.8 | 81.1 | 112.5 | |
| | 飲酒の頻度　時々 | 458 | 189 | 41.3 | 136 | 139.4 | 120.2 | 160.7 | ▲ | 188 | 100.3 | 86.5 | 115.7 | |
| | 飲酒の頻度　飲まない | 458 | 120 | 26.2 | 136 | 88.3 | 73.2 | 105.6 | | 114 | 105.1 | 87.2 | 125.7 | |
| | １日飲酒量　１合未満 | 413 | 135 | 32.7 | 166 | 81.4 | 68.2 | 96.3 | ▽ | 131 | 102.8 | 86.1 | 121.6 | |
| | １日飲酒量　１～２合未満 | 413 | 134 | 32.4 | 148 | 90.8 | 76.0 | 107.5 | | 149 | 89.9 | 75.3 | 106.5 | |
| | １日飲酒量　２～３合未満 | 413 | 96 | 23.2 | 75 | 128.6 | 104.2 | 157.0 | ▲ | 84 | 113.8 | 92.2 | 139.0 | |
| | １日飲酒量　３合以上 | 413 | 48 | 11.6 | 25 | 193.6 | 142.7 | 256.7 | ▲ | 48 | 99.5 | 73.3 | 131.9 | |
| | 睡眠による休養が取れない | 455 | 139 | 30.5 | 155 | 89.7 | 75.4 | 105.9 | | 164 | 84.8 | 71.3 | 100.2 | |
| | 生活習慣　改善意欲ない | 649 | 138 | 21.3 | 203 | 67.9 | 57.0 | 80.2 | ▽ | 182 | 75.9 | 63.8 | 89.7 | ▽ |
| | 生活習慣　改善する(6か月以内) | 649 | 128 | 19.7 | 195 | 65.8 | 54.9 | 78.2 | ▽ | 157 | 81.5 | 68.0 | 96.9 | ▽ |
| | 生活習慣　改善する(1か月以内) | 649 | 223 | 34.4 | 81 | 275.9 | 240.9 | 314.6 | ▲ | 99 | 224.9 | 196.3 | 256.4 | ▲ |
| | 生活習慣　取組み済(6か月未満) | 649 | 106 | 16.3 | 53 | 198.7 | 162.6 | 240.3 | ▲ | 64 | 165.6 | 135.6 | 200.3 | ▲ |
| | 生活習慣　取組み済(6か月以上) | 649 | 54 | 8.3 | 117 | 46.2 | 34.7 | 60.3 | ▽ | 147 | 36.7 | 27.6 | 47.9 | ▽ |
| | 保健指導利用しない | 445 | 285 | 64.0 | 291 | 97.9 | 86.9 | 110.0 | | 264 | 108.0 | 95.8 | 121.3 | |
| 女性 | 服薬　高血圧症 | 851 | 249 | 29.3 | 174 | 143.4 | 126.1 | 162.3 | ▲ | 219 | 113.4 | 99.8 | 128.4 | |
| | 服薬　糖尿病 | 851 | 38 | 4.5 | 33 | 116.6 | 82.5 | 160.1 | | 44 | 85.9 | 60.8 | 117.9 | |
| | 服薬　脂質異常症 | 851 | 178 | 20.9 | 153 | 116.4 | 99.9 | 134.8 | | 149 | 119.4 | 102.5 | 138.3 | ▲ |
| | 喫煙 | 851 | 75 | 8.8 | 76 | 98.7 | 77.6 | 123.7 | | 74 | 100.8 | 79.3 | 126.4 | |
| | 20歳時体重から10kg以上増加 | 445 | 217 | 48.8 | 117 | 186.1 | 162.2 | 212.6 | ▲ | 178 | 122.1 | 106.4 | 139.4 | ▲ |
| | １回30 分以上の運動習慣なし | 448 | 350 | 78.1 | 324 | 108.2 | 97.1 | 120.1 | | 319 | 109.8 | 98.6 | 121.9 | |
| | １日１時間以上身体活動なし | 448 | 264 | 58.9 | 251 | 105.1 | 92.8 | 118.6 | | 266 | 99.2 | 87.6 | 111.9 | |
| | 歩行速度遅い | 447 | 251 | 56.2 | 243 | 103.4 | 91.0 | 117.0 | | 244 | 103.1 | 90.7 | 116.6 | |
| | １年間で体重増減３Kg以上 | 442 | 140 | 31.7 | 92 | 152.2 | 128.0 | 179.6 | ▲ | 121 | 115.8 | 97.5 | 136.7 | |
| | 食べる速度が速い | 446 | 125 | 28.0 | 117 | 107.1 | 89.1 | 127.6 | | 140 | 89.0 | 74.1 | 106.0 | |
| | 週３回以上就寝前夕食 | 447 | 86 | 19.2 | 75 | 113.9 | 91.1 | 140.7 | | 103 | 83.6 | 66.9 | 103.2 | |
| | 週３回以上夕食後間食 | 447 | 81 | 18.1 | 75 | 107.5 | 85.4 | 133.6 | | 85 | 95.4 | 75.8 | 118.6 | |
| | 週３回以上朝食を抜く | 448 | 71 | 15.8 | 48 | 148.9 | 116.3 | 187.9 | ▲ | 88 | 81.0 | 63.3 | 102.2 | |
| | 飲酒の頻度　毎日 | 457 | 32 | 7.0 | 59 | 54.2 | 37.1 | 76.5 | ▽ | 45 | 71.1 | 48.6 | 100.4 | |
| | 飲酒の頻度　時々 | 457 | 110 | 24.1 | 122 | 90.5 | 74.4 | 109.1 | | 124 | 88.6 | 72.8 | 106.8 | |
| | 飲酒の頻度　飲まない | 457 | 315 | 68.9 | 276 | 114.0 | 101.7 | 127.3 | ▲ | 288 | 109.4 | 97.7 | 122.2 | |
| | １日飲酒量　１合未満 | 339 | 257 | 75.8 | 257 | 100.2 | 88.3 | 113.2 | | 220 | 116.7 | 102.9 | 131.9 | ▲ |
| | １日飲酒量　１～２合未満 | 339 | 49 | 14.5 | 62 | 78.9 | 58.4 | 104.3 | | 76 | 64.5 | 47.7 | 85.3 | ▽ |
| | １日飲酒量　２～３合未満 | 339 | 22 | 6.5 | 16 | 137.9 | 86.4 | 208.8 | | 30 | 73.2 | 45.8 | 110.8 | |
| | １日飲酒量　３合以上 | 339 | 11 | 3.2 | 4 | 253.7 | 126.5 | 454.1 | ▲ | 13 | 86.0 | 42.9 | 153.8 | |
| | 睡眠による休養が取れない | 446 | 179 | 40.1 | 161 | 110.9 | 95.2 | 128.4 | | 173 | 103.6 | 89.0 | 119.9 | |
| | 生活習慣　改善意欲ない | 582 | 71 | 12.2 | 147 | 48.4 | 37.8 | 61.1 | ▽ | 153 | 46.5 | 36.3 | 58.6 | ▽ |
| | 生活習慣　改善する(6か月以内) | 582 | 166 | 28.5 | 196 | 84.8 | 72.4 | 98.7 | ▽ | 139 | 119.8 | 102.3 | 139.5 | ▲ |
| | 生活習慣　改善する(1か月以内) | 582 | 197 | 33.8 | 88 | 223.5 | 193.4 | 257.0 | ▲ | 97 | 202.4 | 175.1 | 232.7 | ▲ |
| | 生活習慣　取組み済(6か月未満) | 582 | 100 | 17.2 | 53 | 189.4 | 154.1 | 230.4 | ▲ | 66 | 150.8 | 122.7 | 183.4 | ▲ |
| | 生活習慣　取組み済(6か月以上) | 582 | 48 | 8.2 | 99 | 48.7 | 35.9 | 64.6 | ▽ | 127 | 37.8 | 27.9 | 50.1 | ▽ |
| | 保健指導利用しない | 445 | 263 | 59.1 | 268 | 98.1 | 86.6 | 110.7 | | 251 | 105.0 | 92.7 | 118.5 | |

・判定区分　▲：基準集団（全国または沖縄県）と比べて、該当者が有意に多い　（標準化該当比＞100　かつ　95%信頼区間　下限値＞100）

▽：基準集団（全国または沖縄県）と比べて、該当者が有意に少ない　（標準化該当比＜100　かつ　95%信頼区間上限値＜100）

# 金武町　質問票の状況, 40-64歳（2017年）

## 該当者割合〔40-64歳〕

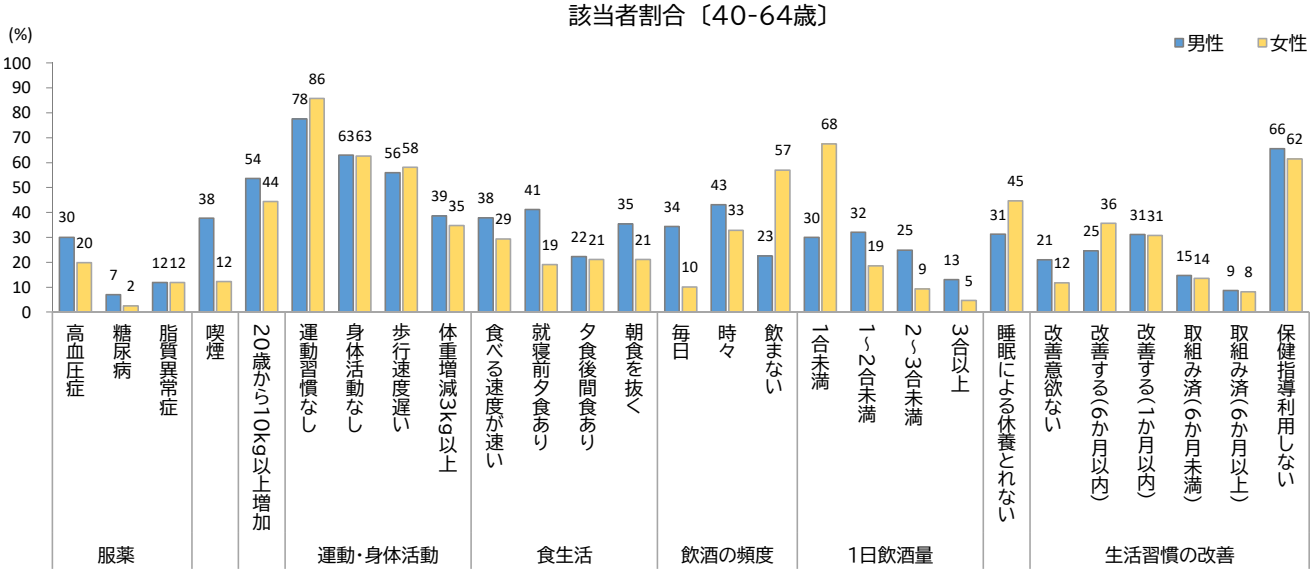


## 標準化該当比〔男性, 40-64歳〕

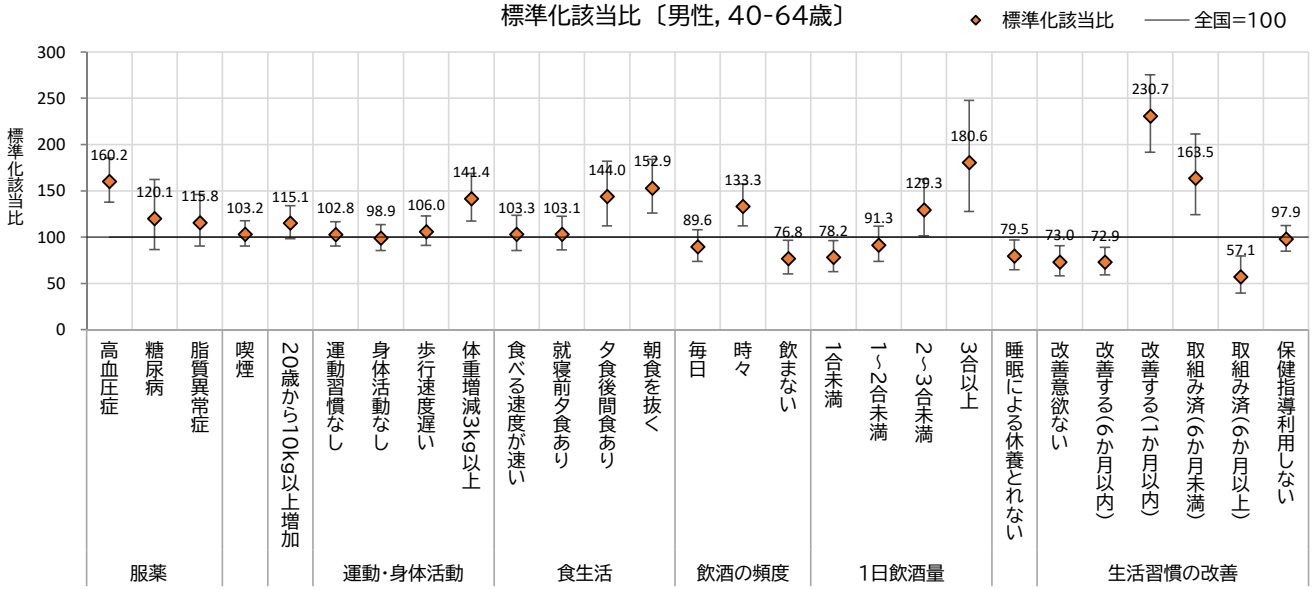


## 標準化該当比〔女性, 40-64歳〕

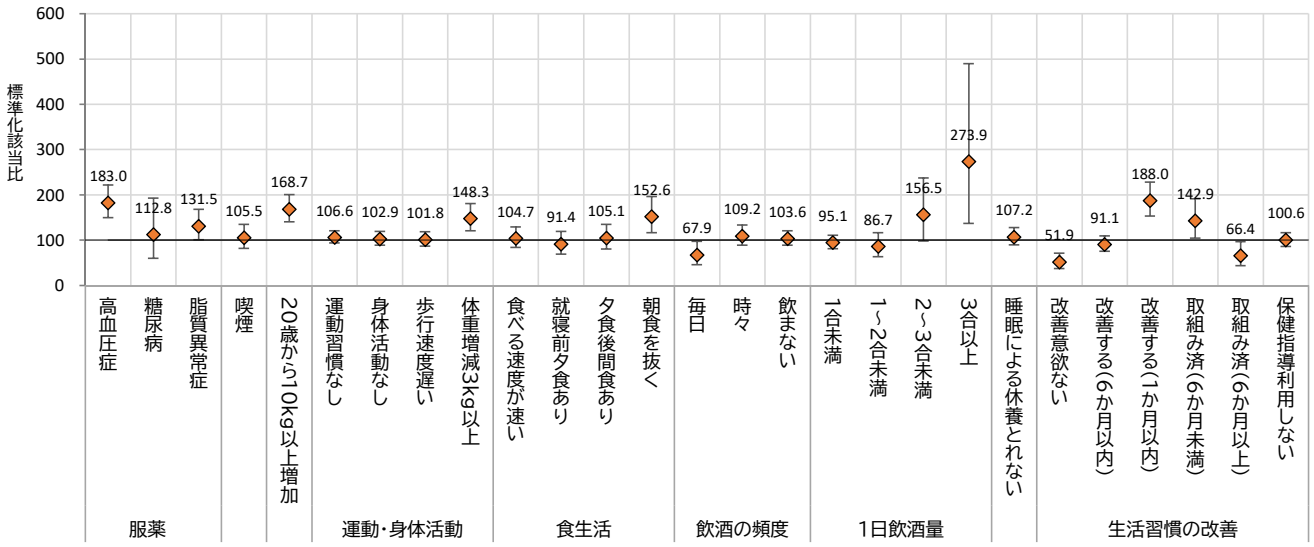


※標準化該当比が100より大きい場合は、基準集団(全国)より該当者が多く、100より小さい場合は少ないことを意味します。
ただし、統計学的に有意に高い(低い)かは、右表の判定区分をご確認ください。

## 金武町（40-64歳）

| | | 回答者 | 該当者 | | 対全国（全国=100） | | | | | 対沖縄県（沖縄県=100） | | | | |
|---|---|---|---|---|---|---|---|---|---|---|---|---|---|---|
| | | | | | 期待数 | 標準化 | 95%信頼区間 | | 判定 | 期待数 | 標準化 | 95%信頼区間 | | 判定 |
| | | （人） | （人） | （%） | （人） | 該当比 | 下限値 | 上限値 | 区分 | （人） | 該当比 | 下限値 | 上限値 | 区分 |
| 男性 | 服薬　高血圧症 | 599 | 180 | 30.1 | 112 | 160.2 | 137.7 | 185.4 | ▲ | 144 | 125.2 | 107.5 | 144.8 | ▲ |
| | 服薬　糖尿病 | 599 | 42 | 7.0 | 35 | 120.1 | 86.5 | 162.3 | | 39 | 106.5 | 76.8 | 144.0 | |
| | 服薬　脂質異常症 | 599 | 71 | 11.9 | 61 | 115.8 | 90.4 | 146.0 | | 62 | 115.3 | 90.0 | 145.4 | |
| | 喫煙 | 599 | 226 | 37.7 | 219 | 103.2 | 90.2 | 117.6 | | 212 | 106.4 | 93.0 | 121.3 | |
| | 20歳時体重から10kg以上増加 | 313 | 168 | 53.7 | 146 | 115.1 | 98.4 | 133.9 | | 171 | 98.4 | 84.0 | 114.4 | |
| | １回30分以上の運動習慣なし | 316 | 245 | 77.5 | 238 | 102.8 | 90.3 | 116.5 | | 230 | 106.5 | 93.5 | 120.7 | |
| | １日１時間以上身体活動なし | 316 | 199 | 63.0 | 201 | 98.9 | 85.7 | 113.7 | | 202 | 98.5 | 85.3 | 113.2 | |
| | 歩行速度遅い | 316 | 177 | 56.0 | 167 | 106.0 | 90.9 | 122.8 | | 175 | 101.3 | 86.9 | 117.4 | |
| | １年間で体重増減３Kg以上 | 313 | 121 | 38.7 | 86 | 141.4 | 117.3 | 168.9 | ▲ | 108 | 111.9 | 92.8 | 133.7 | |
| | 食べる速度が速い | 315 | 119 | 37.8 | 115 | 103.3 | 85.5 | 123.6 | | 119 | 100.1 | 82.9 | 119.8 | |
| | 週３回以上就寝前夕食 | 316 | 130 | 41.1 | 126 | 103.1 | 86.2 | 122.5 | | 129 | 100.7 | 84.1 | 119.5 | |
| | 週３回以上夕食後間食 | 315 | 70 | 22.2 | 49 | 144.0 | 112.2 | 181.9 | ▲ | 53 | 133.2 | 103.8 | 168.3 | ▲ |
| | 週３回以上朝食を抜く | 316 | 112 | 35.4 | 73 | 152.9 | 125.9 | 184.0 | ▲ | 103 | 108.8 | 89.5 | 130.9 | |
| | 飲酒の頻度　毎日 | 320 | 110 | 34.4 | 123 | 89.6 | 73.7 | 108.0 | | 110 | 99.6 | 81.9 | 120.0 | |
| | 飲酒の頻度　時々 | 320 | 138 | 43.1 | 103 | 133.3 | 112.0 | 157.5 | ▲ | 137 | 100.6 | 84.5 | 118.8 | |
| | 飲酒の頻度　飲まない | 320 | 72 | 22.5 | 94 | 76.8 | 60.1 | 96.7 | ▽ | 72 | 99.5 | 77.9 | 125.3 | |
| | １日飲酒量　１合未満 | 293 | 88 | 30.0 | 113 | 78.2 | 62.7 | 96.3 | ▽ | 83 | 106.3 | 85.3 | 131.0 | |
| | １日飲酒量　１～２合未満 | 293 | 94 | 32.1 | 103 | 91.3 | 73.8 | 111.8 | | 105 | 89.7 | 72.5 | 109.8 | |
| | １日飲酒量　２～３合未満 | 293 | 73 | 24.9 | 56 | 129.3 | 101.4 | 162.6 | ▲ | 66 | 110.5 | 86.6 | 138.9 | |
| | １日飲酒量　３合以上 | 293 | 38 | 13.0 | 21 | 180.6 | 127.8 | 247.9 | ▲ | 39 | 96.5 | 68.3 | 132.5 | |
| | 睡眠による休養が取れない | 316 | 99 | 31.3 | 125 | 79.5 | 64.6 | 96.8 | ▽ | 126 | 78.6 | 63.9 | 95.7 | ▽ |
| | 生活習慣　改善意欲ない | 395 | 83 | 21.0 | 114 | 73.0 | 58.2 | 90.6 | ▽ | 93 | 89.0 | 70.9 | 110.4 | |
| | 生活習慣　改善する(6か月以内) | 395 | 97 | 24.6 | 133 | 72.9 | 59.1 | 89.0 | ▽ | 120 | 81.0 | 65.7 | 98.8 | ▽ |
| | 生活習慣　改善する(1か月以内) | 395 | 123 | 31.1 | 53 | 230.7 | 191.7 | 275.3 | ▲ | 63 | 194.3 | 161.5 | 231.8 | ▲ |
| | 生活習慣　取組み済(6か月未満) | 395 | 58 | 14.7 | 35 | 163.5 | 124.2 | 211.4 | ▲ | 41 | 142.2 | 107.9 | 183.8 | ▲ |
| | 生活習慣　取組み済(6か月以上) | 395 | 34 | 8.6 | 60 | 57.1 | 39.5 | 79.8 | ▽ | 78 | 43.6 | 30.2 | 61.0 | ▽ |
| | 保健指導利用しない | 308 | 202 | 65.6 | 206 | 97.9 | 84.9 | 112.4 | | 185 | 109.0 | 94.5 | 125.1 | |
| 女性 | 服薬　高血圧症 | 528 | 105 | 19.9 | 57 | 183.0 | 149.6 | 221.5 | ▲ | 81 | 129.2 | 105.7 | 156.4 | ▲ |
| | 服薬　糖尿病 | 528 | 13 | 2.5 | 12 | 112.8 | 60.0 | 192.9 | | 16 | 79.3 | 42.2 | 135.6 | |
| | 服薬　脂質異常症 | 528 | 63 | 11.9 | 48 | 131.5 | 101.0 | 168.2 | ▲ | 47 | 134.4 | 103.3 | 172.0 | ▲ |
| | 喫煙 | 528 | 65 | 12.3 | 62 | 105.5 | 81.4 | 134.4 | | 65 | 99.4 | 76.7 | 126.7 | |
| | 20歳時体重から10kg以上増加 | 286 | 127 | 44.4 | 75 | 168.7 | 140.6 | 200.7 | ▲ | 110 | 115.6 | 96.4 | 137.6 | |
| | １回30 分以上の運動習慣なし | 289 | 248 | 85.8 | 233 | 106.6 | 93.8 | 120.8 | | 231 | 107.5 | 94.6 | 121.8 | |
| | １日１時間以上身体活動なし | 289 | 181 | 62.6 | 176 | 102.9 | 88.4 | 119.0 | | 187 | 96.6 | 83.0 | 111.7 | |
| | 歩行速度遅い | 289 | 168 | 58.1 | 165 | 101.8 | 87.0 | 118.4 | | 166 | 101.1 | 86.4 | 117.7 | |
| | １年間で体重増減３Kg以上 | 285 | 99 | 34.7 | 67 | 148.3 | 120.5 | 180.5 | ▲ | 87 | 113.2 | 92.0 | 137.8 | |
| | 食べる速度が速い | 289 | 85 | 29.4 | 81 | 104.7 | 83.6 | 129.5 | | 95 | 89.4 | 71.4 | 110.6 | |
| | 週３回以上就寝前夕食 | 289 | 55 | 19.0 | 60 | 91.4 | 68.9 | 119.0 | | 77 | 71.7 | 54.0 | 93.3 | ▽ |
| | 週３回以上夕食後間食 | 289 | 61 | 21.1 | 58 | 105.1 | 80.4 | 135.0 | | 62 | 97.8 | 74.8 | 125.6 | |
| | 週３回以上朝食を抜く | 289 | 61 | 21.1 | 40 | 152.6 | 116.7 | 196.0 | ▲ | 71 | 86.5 | 66.1 | 111.1 | |
| | 飲酒の頻度　毎日 | 298 | 30 | 10.1 | 44 | 67.9 | 45.8 | 97.0 | ▽ | 38 | 78.0 | 52.6 | 111.3 | |
| | 飲酒の頻度　時々 | 298 | 98 | 32.9 | 90 | 109.2 | 88.6 | 133.1 | | 100 | 97.8 | 79.4 | 119.1 | |
| | 飲酒の頻度　飲まない | 298 | 170 | 57.0 | 164 | 103.6 | 88.6 | 120.4 | | 159 | 106.7 | 91.3 | 124.0 | |
| | １日飲酒量　１合未満 | 237 | 160 | 67.5 | 168 | 95.1 | 81.0 | 111.1 | | 136 | 117.8 | 100.3 | 137.6 | ▲ |
| | １日飲酒量　１～２合未満 | 237 | 44 | 18.6 | 51 | 86.7 | 63.0 | 116.4 | | 63 | 69.8 | 50.7 | 93.7 | ▽ |
| | １日飲酒量　２～３合未満 | 237 | 22 | 9.3 | 14 | 156.5 | 98.1 | 237.0 | | 27 | 82.5 | 51.7 | 124.9 | |
| | １日飲酒量　３合以上 | 237 | 11 | 4.6 | 4 | 273.9 | 136.5 | 490.1 | ▲ | 11 | 95.9 | 47.8 | 171.5 | |
| | 睡眠による休養が取れない | 287 | 128 | 44.6 | 119 | 107.2 | 89.4 | 127.4 | | 124 | 103.3 | 86.2 | 122.8 | |
| | 生活習慣　改善意欲ない | 331 | 39 | 11.8 | 75 | 51.9 | 36.9 | 71.0 | ▽ | 68 | 57.6 | 41.0 | 78.8 | ▽ |
| | 生活習慣　改善する(6か月以内) | 331 | 118 | 35.6 | 129 | 91.1 | 75.4 | 109.2 | | 102 | 115.3 | 95.5 | 138.1 | |
| | 生活習慣　改善する(1か月以内) | 331 | 102 | 30.8 | 54 | 188.0 | 153.3 | 228.2 | ▲ | 59 | 172.7 | 140.8 | 209.6 | ▲ |
| | 生活習慣　取組み済(6か月未満) | 331 | 45 | 13.6 | 31 | 142.9 | 104.2 | 191.3 | ▲ | 39 | 116.8 | 85.2 | 156.3 | |
| | 生活習慣　取組み済(6か月以上) | 331 | 27 | 8.2 | 41 | 66.4 | 43.7 | 96.5 | ▽ | 63 | 42.6 | 28.1 | 62.0 | ▽ |
| | 保健指導利用しない | 286 | 176 | 61.5 | 175 | 100.6 | 86.3 | 116.6 | | 164 | 107.6 | 92.3 | 124.7 | |

・判定区分　▲：基準集団（全国または沖縄県）と比べて、該当者が有意に多い　（標準化該当比＞100　かつ　95%信頼区間　下限値＞100）

▽：基準集団（全国または沖縄県）と比べて、該当者が有意に少ない　（標準化該当比＜100　かつ　95%信頼区間上限値＜100）

# 金武町　質問票の状況, 65-74歳（2017年）

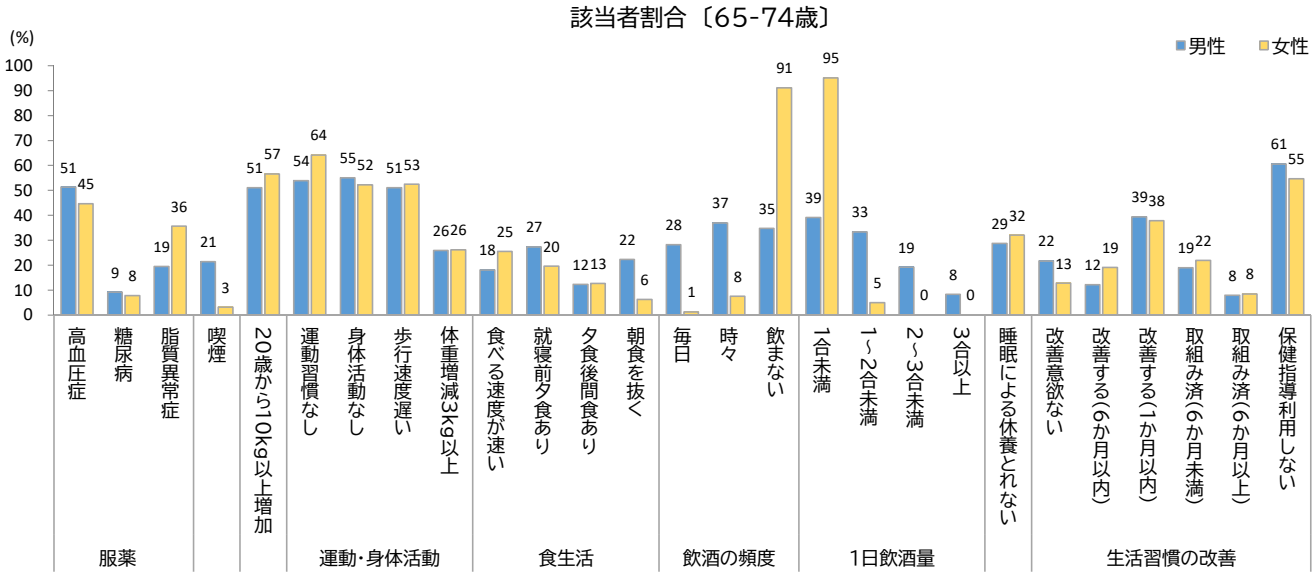


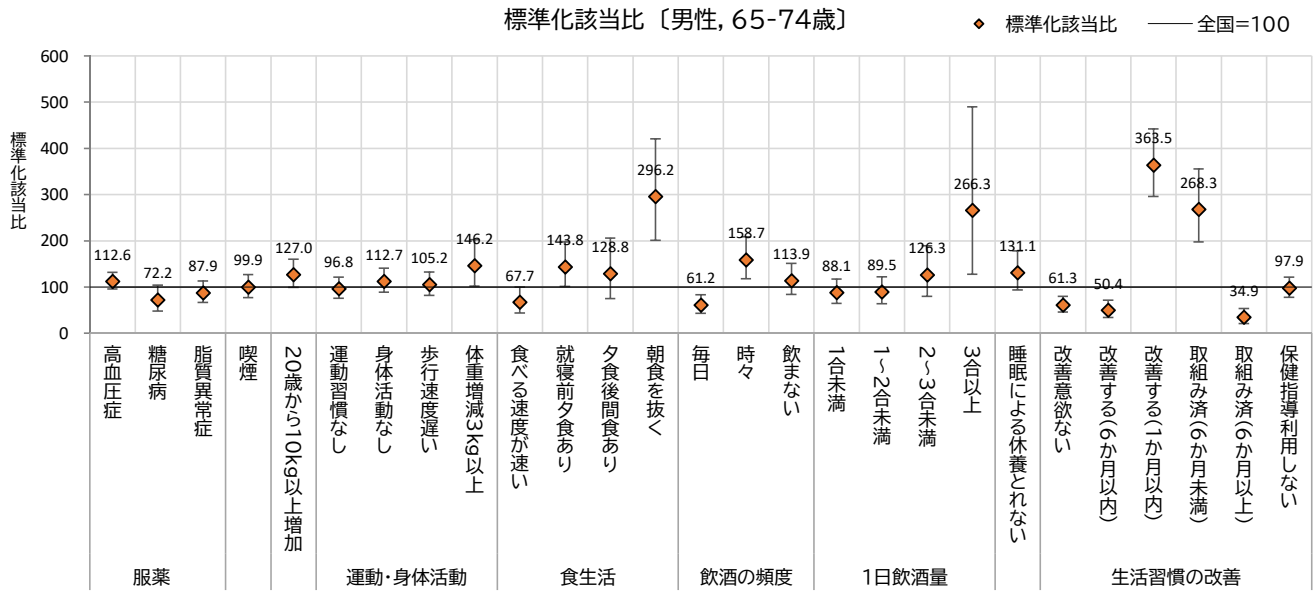


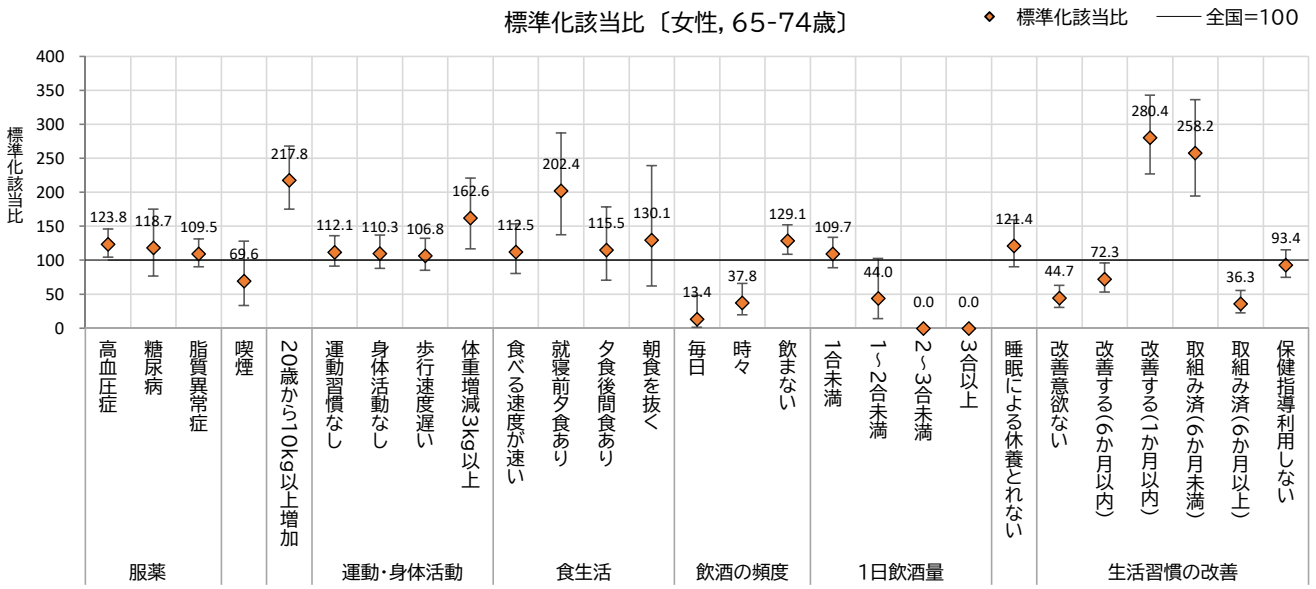


※標準化該当比が100より大きい場合は、基準集団(全国)より該当者が多く、100より小さい場合は少ないことを意味します。
ただし、統計学的に有意に高い(低い)かは、右表の判定区分をご確認ください。

## 金武町（65-74歳）

| | | 回答者 | 該当者 | | 対全国（全国=100） | | | | | 対沖縄県（沖縄県=100） | | | | |
|---|---|---|---|---|---|---|---|---|---|---|---|---|---|---|
| | | （人） | （人） | （%） | 期待数（人） | 標準化該当比 | 95%信頼区間 下限値 | 95%信頼区間 上限値 | 判定区分 | 期待数（人） | 標準化該当比 | 95%信頼区間 下限値 | 95%信頼区間 上限値 | 判定区分 |
| 男性 | 服薬　高血圧症 | 304 | 156 | 51.3 | 139 | 112.6 | 95.6 | 131.7 | | 158 | 99.0 | 84.1 | 115.8 | |
| | 服薬　糖尿病 | 304 | 28 | 9.2 | 39 | 72.2 | 48.0 | 104.4 | | 44 | 63.3 | 42.0 | 91.4 | ▽ |
| | 服薬　脂質異常症 | 304 | 59 | 19.4 | 67 | 87.9 | 66.9 | 113.3 | | 69 | 85.0 | 64.7 | 109.6 | |
| | 喫煙 | 304 | 65 | 21.4 | 65 | 99.9 | 77.1 | 127.3 | | 52 | 125.3 | 96.7 | 159.7 | |
| | 20歳時体重から10kg以上増加 | 139 | 71 | 51.1 | 56 | 127.0 | 99.2 | 160.2 | | 70 | 102.2 | 79.8 | 128.9 | |
| | １回30分以上の運動習慣なし | 139 | 75 | 54.0 | 78 | 96.8 | 76.1 | 121.3 | | 68 | 111.0 | 87.3 | 139.2 | |
| | １日１時間以上身体活動なし | 138 | 76 | 55.1 | 67 | 112.7 | 88.8 | 141.1 | | 69 | 110.0 | 86.6 | 137.6 | |
| | 歩行速度遅い | 139 | 71 | 51.1 | 67 | 105.2 | 82.2 | 132.7 | | 71 | 99.7 | 77.9 | 125.8 | |
| | １年間で体重増減３Kg以上 | 139 | 36 | 25.9 | 25 | 146.2 | 102.4 | 202.4 | ▲ | 31 | 116.2 | 81.4 | 160.9 | |
| | 食べる速度が速い | 138 | 25 | 18.1 | 37 | 67.7 | 43.8 | 100.0 | | 40 | 63.2 | 40.9 | 93.3 | ▽ |
| | 週３回以上就寝前夕食 | 139 | 38 | 27.3 | 26 | 143.8 | 101.7 | 197.3 | ▲ | 35 | 107.8 | 76.3 | 147.9 | |
| | 週３回以上夕食後間食 | 139 | 17 | 12.2 | 13 | 128.8 | 75.0 | 206.2 | | 16 | 107.0 | 62.3 | 171.3 | |
| | 週３回以上朝食を抜く | 139 | 31 | 22.3 | 10 | 296.2 | 201.2 | 420.4 | ▲ | 21 | 149.7 | 101.7 | 212.5 | ▲ |
| | 飲酒の頻度　毎日 | 138 | 39 | 28.3 | 64 | 61.2 | 43.5 | 83.7 | ▽ | 45 | 86.6 | 61.6 | 118.4 | |
| | 飲酒の頻度　時々 | 138 | 51 | 37.0 | 32 | 158.7 | 118.2 | 208.7 | ▲ | 51 | 99.7 | 74.2 | 131.0 | |
| | 飲酒の頻度　飲まない | 138 | 48 | 34.8 | 42 | 113.9 | 84.0 | 151.0 | | 42 | 114.8 | 84.6 | 152.2 | |
| | １日飲酒量　１合未満 | 120 | 47 | 39.2 | 53 | 88.1 | 64.8 | 117.2 | | 49 | 96.7 | 71.1 | 128.6 | |
| | １日飲酒量　１～２合未満 | 120 | 40 | 33.3 | 45 | 89.5 | 63.9 | 121.8 | | 44 | 90.4 | 64.6 | 123.1 | |
| | １日飲酒量　２～３合未満 | 120 | 23 | 19.2 | 18 | 126.3 | 80.0 | 189.5 | | 18 | 126.0 | 79.8 | 189.0 | |
| | １日飲酒量　３合以上 | 120 | 10 | 8.3 | 4 | 266.3 | 127.5 | 489.7 | ▲ | 9 | 112.5 | 53.8 | 206.9 | |
| | 睡眠による休養が取れない | 139 | 40 | 28.8 | 31 | 131.1 | 93.6 | 178.5 | | 38 | 105.5 | 75.3 | 143.6 | |
| | 生活習慣　改善意欲ない | 254 | 55 | 21.7 | 90 | 61.3 | 46.2 | 79.8 | ▽ | 89 | 62.1 | 46.8 | 80.8 | ▽ |
| | 生活習慣　改善する(6か月以内) | 254 | 31 | 12.2 | 62 | 50.4 | 34.2 | 71.5 | ▽ | 37 | 83.0 | 56.4 | 117.8 | |
| | 生活習慣　改善する(1か月以内) | 254 | 100 | 39.4 | 28 | 363.5 | 295.8 | 442.1 | ▲ | 36 | 278.8 | 226.8 | 339.1 | ▲ |
| | 生活習慣　取組み済(6か月未満) | 254 | 48 | 18.9 | 18 | 268.3 | 197.8 | 355.7 | ▲ | 23 | 206.8 | 152.5 | 274.2 | ▲ |
| | 生活習慣　取組み済(6か月以上) | 254 | 20 | 7.9 | 57 | 34.9 | 21.3 | 53.9 | ▽ | 69 | 29.0 | 17.7 | 44.8 | ▽ |
| | 保健指導利用しない | 137 | 83 | 60.6 | 85 | 97.9 | 77.9 | 121.3 | | 79 | 105.5 | 84.1 | 130.8 | |
| 女性 | 服薬　高血圧症 | 323 | 144 | 44.6 | 116 | 123.8 | 104.4 | 145.8 | ▲ | 138 | 104.2 | 87.9 | 122.6 | |
| | 服薬　糖尿病 | 323 | 25 | 7.7 | 21 | 118.7 | 76.8 | 175.2 | | 28 | 89.8 | 58.1 | 132.6 | |
| | 服薬　脂質異常症 | 323 | 115 | 35.6 | 105 | 109.5 | 90.4 | 131.5 | | 102 | 112.5 | 92.9 | 135.1 | |
| | 喫煙 | 323 | 10 | 3.1 | 14 | 69.6 | 33.3 | 128.0 | | 9 | 110.9 | 53.1 | 203.9 | |
| | 20歳時体重から10kg以上増加 | 159 | 90 | 56.6 | 41 | 217.8 | 175.1 | 267.7 | ▲ | 68 | 132.4 | 106.5 | 162.7 | ▲ |
| | １回30 分以上の運動習慣なし | 159 | 102 | 64.2 | 91 | 112.1 | 91.4 | 136.1 | | 88 | 115.6 | 94.2 | 140.3 | |
| | １日１時間以上身体活動なし | 159 | 83 | 52.2 | 75 | 110.3 | 87.9 | 136.8 | | 79 | 105.4 | 84.0 | 130.7 | |
| | 歩行速度遅い | 158 | 83 | 52.5 | 78 | 106.8 | 85.0 | 132.3 | | 77 | 107.2 | 85.4 | 132.9 | |
| | １年間で体重増減３Kg以上 | 157 | 41 | 26.1 | 25 | 162.6 | 116.7 | 220.6 | ▲ | 33 | 122.9 | 88.2 | 166.7 | |
| | 食べる速度が速い | 157 | 40 | 25.5 | 36 | 112.5 | 80.4 | 153.2 | | 45 | 88.0 | 62.9 | 119.9 | |
| | 週３回以上就寝前夕食 | 158 | 31 | 19.6 | 15 | 202.4 | 137.5 | 287.3 | ▲ | 26 | 118.5 | 80.5 | 168.2 | |
| | 週３回以上夕食後間食 | 158 | 20 | 12.7 | 17 | 115.5 | 70.5 | 178.4 | | 23 | 88.8 | 54.2 | 137.1 | |
| | 週３回以上朝食を抜く | 159 | 10 | 6.3 | 8 | 130.1 | 62.3 | 239.2 | | 17 | 58.5 | 28.0 | 107.5 | |
| | 飲酒の頻度　毎日 | 159 | 2 | 1.3 | 15 | 13.4 | 1.5 | 48.5 | ▽ | 7 | 30.6 | 3.4 | 110.5 | |
| | 飲酒の頻度　時々 | 159 | 12 | 7.5 | 32 | 37.8 | 19.5 | 66.0 | ▽ | 24 | 50.3 | 26.0 | 87.9 | ▽ |
| | 飲酒の頻度　飲まない | 159 | 145 | 91.2 | 112 | 129.1 | 108.9 | 151.9 | ▲ | 129 | 112.7 | 95.1 | 132.7 | |
| | １日飲酒量　１合未満 | 102 | 97 | 95.1 | 88 | 109.7 | 89.0 | 133.8 | | 84 | 114.9 | 93.2 | 140.2 | |
| | １日飲酒量　１～２合未満 | 102 | 5 | 4.9 | 11 | 44.0 | 14.2 | 102.7 | | 13 | 38.9 | 12.5 | 90.7 | ▽ |
| | １日飲酒量　２～３合未満 | 102 | 0 | 0.0 | 2 | 0.0 | | | | 3 | 0.0 | | | |
| | １日飲酒量　３合以上 | 102 | 0 | 0.0 | 0 | 0.0 | | | | 1 | 0.0 | | | |
| | 睡眠による休養が取れない | 159 | 51 | 32.1 | 42 | 121.4 | 90.4 | 159.7 | | 49 | 104.4 | 77.7 | 137.2 | |
| | 生活習慣　改善意欲ない | 251 | 32 | 12.7 | 72 | 44.7 | 30.6 | 63.1 | ▽ | 85 | 37.6 | 25.7 | 53.1 | ▽ |
| | 生活習慣　改善する(6か月以内) | 251 | 48 | 19.1 | 66 | 72.3 | 53.3 | 95.9 | ▽ | 36 | 132.4 | 97.6 | 175.6 | |
| | 生活習慣　改善する(1か月以内) | 251 | 95 | 37.8 | 34 | 280.4 | 226.9 | 342.8 | ▲ | 38 | 248.3 | 200.9 | 303.5 | ▲ |
| | 生活習慣　取組み済(6か月未満) | 251 | 55 | 21.9 | 21 | 258.2 | 194.5 | 336.1 | ▲ | 28 | 197.9 | 149.1 | 257.6 | ▲ |
| | 生活習慣　取組み済(6か月以上) | 251 | 21 | 8.4 | 58 | 36.3 | 22.5 | 55.5 | ▽ | 64 | 33.0 | 20.4 | 50.4 | ▽ |
| | 保健指導利用しない | 159 | 87 | 54.7 | 93 | 93.4 | 74.8 | 115.2 | | 87 | 100.1 | 80.1 | 123.4 | |

・判定区分　▲：基準集団（全国または沖縄県）と比べて、該当者が有意に多い　（標準化該当比＞100　かつ　95%信頼区間　下限値＞100）
▽：基準集団（全国または沖縄県）と比べて、該当者が有意に少ない　（標準化該当比＜100　かつ　95%信頼区間上限値＜100）

# 伊江村　質問票の状況, 40-74歳（2017年）

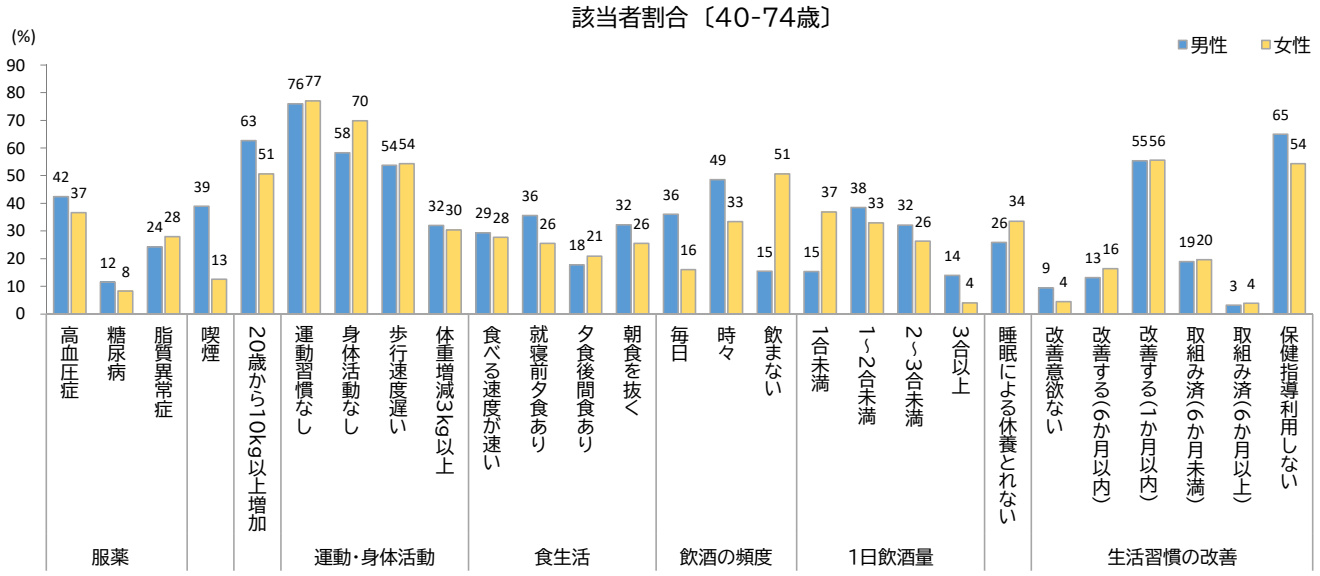


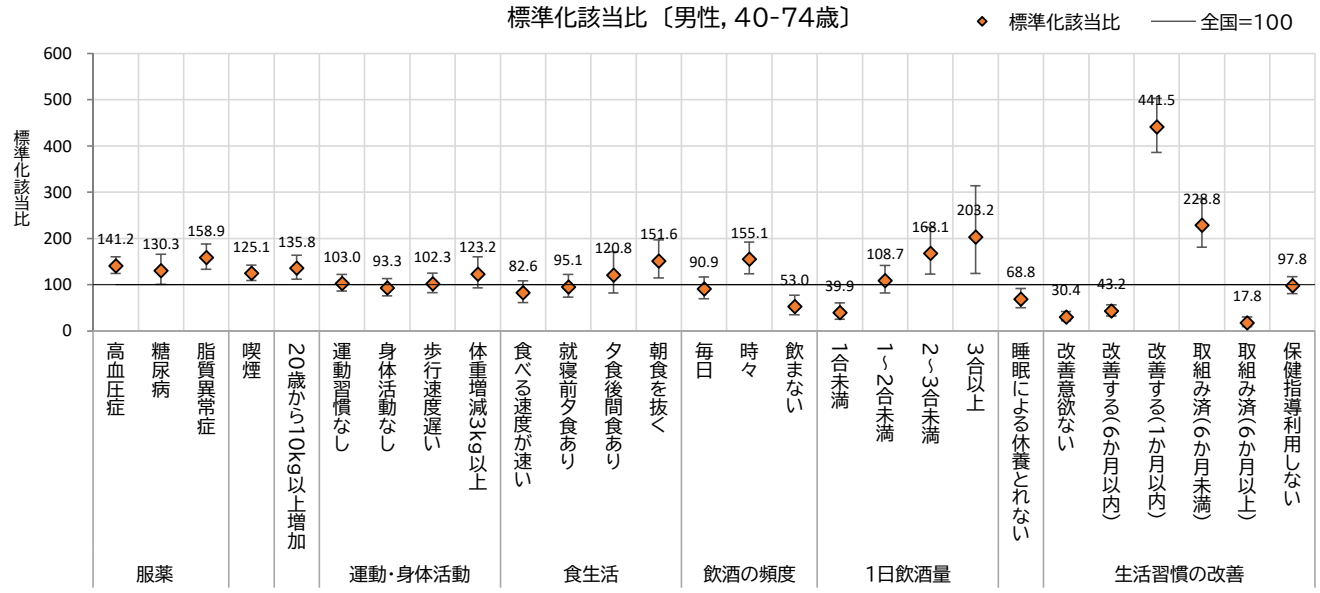


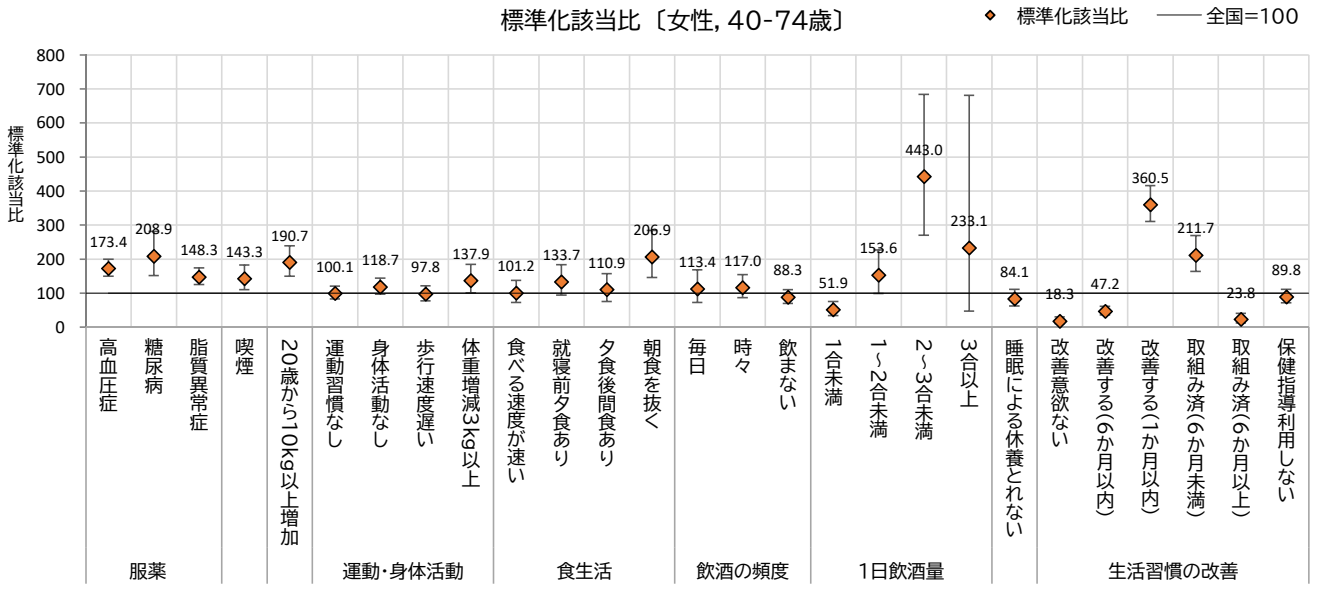


※標準化該当比が100より大きい場合は、基準集団(全国)より該当者が多く、100より小さい場合は少ないことを意味します。
ただし、統計学的に有意に高い(低い)かは、右表の判定区分をご確認ください。

## 伊江村（40-74歳）

| | | 回答者 | 該当者 | | 対全国（全国=100） | | | | | 対沖縄県（沖縄県=100） | | | | |
|---|---|---|---|---|---|---|---|---|---|---|---|---|---|---|
| | | | | | 期待数 | 標準化 | 95%信頼区間 | | 判定 | 期待数 | 標準化 | 95%信頼区間 | | 判定 |
| | | （人） | （人） | （%） | （人） | 該当比 | 下限値 | 上限値 | 区分 | （人） | 該当比 | 下限値 | 上限値 | 区分 |
| 男性 | 服薬　高血圧症 | 573 | 243 | 42.4 | 172 | 141.2 | 124.0 | 160.1 | ▲ | 205 | 118.8 | 104.3 | 134.7 | ▲ |
| | 服薬　糖尿病 | 573 | 66 | 11.5 | 51 | 130.3 | 100.8 | 165.8 | ▲ | 57 | 116.1 | 89.8 | 147.8 | |
| | 服薬　脂質異常症 | 573 | 139 | 24.3 | 87 | 158.9 | 133.6 | 187.7 | ▲ | 89 | 156.9 | 131.9 | 185.3 | ▲ |
| | 喫煙 | 573 | 223 | 38.9 | 178 | 125.1 | 109.2 | 142.6 | ▲ | 162 | 137.4 | 120.0 | 156.7 | ▲ |
| | 20歳時体重から10kg以上増加 | 174 | 109 | 62.6 | 80 | 135.8 | 111.5 | 163.8 | ▲ | 94 | 115.5 | 94.8 | 139.3 | |
| | １回30分以上の運動習慣なし | 175 | 133 | 76.0 | 129 | 103.0 | 86.2 | 122.1 | | 123 | 107.9 | 90.4 | 127.9 | |
| | １日１時間以上身体活動なし | 175 | 102 | 58.3 | 109 | 93.3 | 76.1 | 113.2 | | 110 | 92.7 | 75.6 | 112.6 | |
| | 歩行速度遅い | 175 | 94 | 53.7 | 92 | 102.3 | 82.7 | 125.2 | | 96 | 97.9 | 79.1 | 119.8 | |
| | １年間で体重増減３Kg以上 | 175 | 56 | 32.0 | 45 | 123.2 | 93.1 | 160.0 | | 58 | 97.2 | 73.4 | 126.2 | |
| | 食べる速度が速い | 174 | 51 | 29.3 | 62 | 82.6 | 61.5 | 108.6 | | 64 | 80.2 | 59.7 | 105.4 | |
| | 週３回以上就寝前夕食 | 174 | 62 | 35.6 | 65 | 95.1 | 72.9 | 121.9 | | 68 | 90.7 | 69.5 | 116.3 | |
| | 週３回以上夕食後間食 | 174 | 31 | 17.8 | 26 | 120.8 | 82.1 | 171.5 | | 28 | 111.4 | 75.7 | 158.2 | |
| | 週３回以上朝食を抜く | 174 | 56 | 32.2 | 37 | 151.6 | 114.5 | 196.8 | ▲ | 53 | 105.1 | 79.4 | 136.5 | |
| | 飲酒の頻度　毎日 | 175 | 63 | 36.0 | 69 | 90.9 | 69.9 | 116.3 | | 61 | 103.9 | 79.9 | 133.0 | |
| | 飲酒の頻度　時々 | 175 | 85 | 48.6 | 55 | 155.1 | 123.9 | 191.8 | ▲ | 74 | 114.8 | 91.7 | 141.9 | |
| | 飲酒の頻度　飲まない | 175 | 27 | 15.4 | 51 | 53.0 | 34.9 | 77.1 | ▽ | 40 | 67.0 | 44.1 | 97.4 | ▽ |
| | １日飲酒量　１合未満 | 143 | 22 | 15.4 | 55 | 39.9 | 25.0 | 60.3 | ▽ | 41 | 53.0 | 33.2 | 80.3 | ▽ |
| | １日飲酒量　１～２合未満 | 143 | 55 | 38.5 | 51 | 108.7 | 81.9 | 141.5 | | 51 | 107.0 | 80.6 | 139.3 | |
| | １日飲酒量　２～３合未満 | 143 | 46 | 32.2 | 27 | 168.1 | 123.0 | 224.2 | ▲ | 32 | 145.9 | 106.8 | 194.6 | ▲ |
| | １日飲酒量　３合以上 | 143 | 20 | 14.0 | 10 | 203.2 | 124.1 | 313.9 | ▲ | 19 | 107.6 | 65.7 | 166.2 | |
| | 睡眠による休養が取れない | 174 | 45 | 25.9 | 65 | 68.8 | 50.2 | 92.0 | ▽ | 67 | 67.1 | 49.0 | 89.8 | ▽ |
| | 生活習慣　改善意欲ない | 412 | 39 | 9.5 | 128 | 30.4 | 21.6 | 41.6 | ▽ | 114 | 34.2 | 24.3 | 46.7 | ▽ |
| | 生活習慣　改善する(6か月以内) | 412 | 54 | 13.1 | 125 | 43.2 | 32.5 | 56.4 | ▽ | 101 | 53.7 | 40.4 | 70.1 | ▽ |
| | 生活習慣　改善する(1か月以内) | 412 | 228 | 55.3 | 52 | 441.5 | 386.0 | 502.7 | ▲ | 63 | 360.5 | 315.2 | 410.5 | ▲ |
| | 生活習慣　取組み済(6か月未満) | 412 | 78 | 18.9 | 34 | 228.8 | 180.9 | 285.6 | ▲ | 40 | 192.6 | 152.2 | 240.4 | ▲ |
| | 生活習慣　取組み済(6か月以上) | 412 | 13 | 3.2 | 73 | 17.8 | 9.4 | 30.4 | ▽ | 94 | 13.9 | 7.4 | 23.7 | ▽ |
| | 保健指導利用しない | 174 | 113 | 64.9 | 116 | 97.8 | 80.6 | 117.6 | | 104 | 108.5 | 89.4 | 130.5 | |
| 女性 | 服薬　高血圧症 | 519 | 190 | 36.6 | 110 | 173.4 | 149.6 | 199.9 | ▲ | 139 | 136.6 | 117.8 | 157.4 | ▲ |
| | 服薬　糖尿病 | 519 | 43 | 8.3 | 21 | 208.9 | 151.2 | 281.4 | ▲ | 28 | 153.2 | 110.9 | 206.4 | ▲ |
| | 服薬　脂質異常症 | 519 | 145 | 27.9 | 98 | 148.3 | 125.2 | 174.5 | ▲ | 95 | 153.0 | 129.1 | 180.0 | ▲ |
| | 喫煙 | 519 | 65 | 12.5 | 45 | 143.3 | 110.6 | 182.6 | ▲ | 43 | 150.2 | 115.9 | 191.5 | ▲ |
| | 20歳時体重から10kg以上増加 | 148 | 75 | 50.7 | 39 | 190.7 | 150.0 | 239.0 | ▲ | 58 | 129.4 | 101.7 | 162.2 | ▲ |
| | １回30 分以上の運動習慣なし | 148 | 114 | 77.0 | 114 | 100.1 | 82.6 | 120.3 | | 113 | 101.2 | 83.4 | 121.5 | |
| | １日１時間以上身体活動なし | 149 | 104 | 69.8 | 88 | 118.7 | 97.0 | 143.9 | | 93 | 111.6 | 91.2 | 135.3 | |
| | 歩行速度遅い | 149 | 81 | 54.4 | 83 | 97.8 | 77.7 | 121.6 | | 83 | 97.6 | 77.5 | 121.3 | |
| | １年間で体重増減３Kg以上 | 148 | 45 | 30.4 | 33 | 137.9 | 100.5 | 184.5 | ▲ | 43 | 104.8 | 76.4 | 140.2 | |
| | 食べる速度が速い | 148 | 41 | 27.7 | 41 | 101.2 | 72.6 | 137.3 | | 48 | 85.8 | 61.5 | 116.3 | |
| | 週３回以上就寝前夕食 | 149 | 38 | 25.5 | 28 | 133.7 | 94.6 | 183.5 | | 37 | 102.1 | 72.3 | 140.2 | |
| | 週３回以上夕食後間食 | 148 | 31 | 20.9 | 28 | 110.9 | 75.3 | 157.4 | | 31 | 101.0 | 68.6 | 143.4 | |
| | 週３回以上朝食を抜く | 149 | 38 | 25.5 | 18 | 206.9 | 146.4 | 284.0 | ▲ | 33 | 115.0 | 81.4 | 157.8 | |
| | 飲酒の頻度　毎日 | 150 | 24 | 16.0 | 21 | 113.4 | 72.6 | 168.7 | | 17 | 140.0 | 89.7 | 208.3 | |
| | 飲酒の頻度　時々 | 150 | 50 | 33.3 | 43 | 117.0 | 86.8 | 154.3 | | 46 | 108.7 | 80.7 | 143.4 | |
| | 飲酒の頻度　飲まない | 150 | 76 | 50.7 | 86 | 88.3 | 69.5 | 110.5 | | 87 | 87.5 | 68.9 | 109.5 | |
| | １日飲酒量　１合未満 | 76 | 28 | 36.8 | 54 | 51.9 | 34.5 | 75.0 | ▽ | 44 | 64.3 | 42.7 | 92.9 | ▽ |
| | １日飲酒量　１～２合未満 | 76 | 25 | 32.9 | 16 | 153.6 | 99.4 | 226.8 | | 20 | 123.3 | 79.8 | 182.0 | |
| | １日飲酒量　２～３合未満 | 76 | 20 | 26.3 | 5 | 443.0 | 270.5 | 684.3 | ▲ | 9 | 235.1 | 143.5 | 363.1 | ▲ |
| | １日飲酒量　３合以上 | 76 | 3 | 3.9 | 1 | 233.1 | 46.9 | 681.1 | | 4 | 82.2 | 16.5 | 240.0 | |
| | 睡眠による休養が取れない | 146 | 49 | 33.6 | 58 | 84.1 | 62.2 | 111.2 | | 61 | 80.6 | 59.6 | 106.6 | |
| | 生活習慣　改善意欲ない | 336 | 15 | 4.5 | 82 | 18.3 | 10.2 | 30.2 | ▽ | 84 | 17.9 | 10.0 | 29.5 | ▽ |
| | 生活習慣　改善する(6か月以内) | 336 | 55 | 16.4 | 117 | 47.2 | 35.6 | 61.4 | ▽ | 84 | 65.4 | 49.3 | 85.1 | ▽ |
| | 生活習慣　改善する(1か月以内) | 336 | 187 | 55.7 | 52 | 360.5 | 310.7 | 416.1 | ▲ | 57 | 327.1 | 281.9 | 377.5 | ▲ |
| | 生活習慣　取組み済(6か月未満) | 336 | 66 | 19.6 | 31 | 211.7 | 163.7 | 269.3 | ▲ | 39 | 170.7 | 132.0 | 217.2 | ▲ |
| | 生活習慣　取組み済(6か月以上) | 336 | 13 | 3.9 | 55 | 23.8 | 12.7 | 40.8 | ▽ | 72 | 18.0 | 9.6 | 30.8 | ▽ |
| | 保健指導利用しない | 149 | 81 | 54.4 | 90 | 89.8 | 71.3 | 111.6 | | 84 | 96.3 | 76.4 | 119.6 | |

・判定区分　▲：基準集団（全国または沖縄県）と比べて、該当者が有意に多い　（標準化該当比＞100　かつ　95%信頼区間　下限値＞100）

▽：基準集団（全国または沖縄県）と比べて、該当者が有意に少ない　（標準化該当比＜100　かつ　95%信頼区間上限値＜100）

# 伊江村　質問票の状況, 40-64歳（2017年）

## 該当者割合〔40-64歳〕

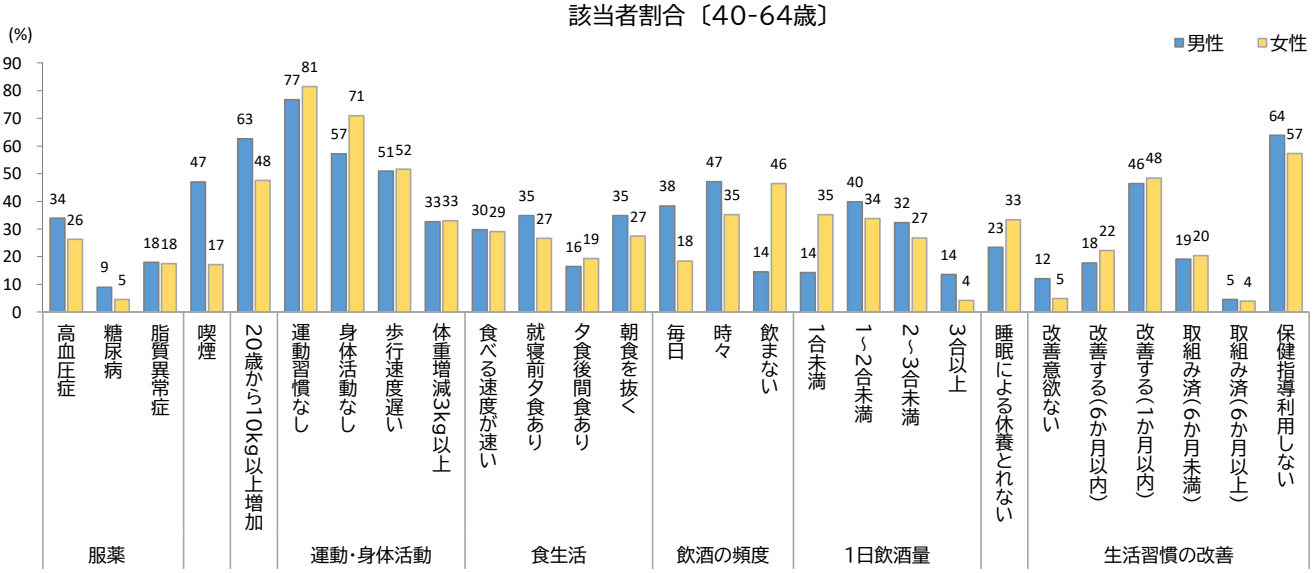


## 標準化該当比〔男性, 40-64歳〕

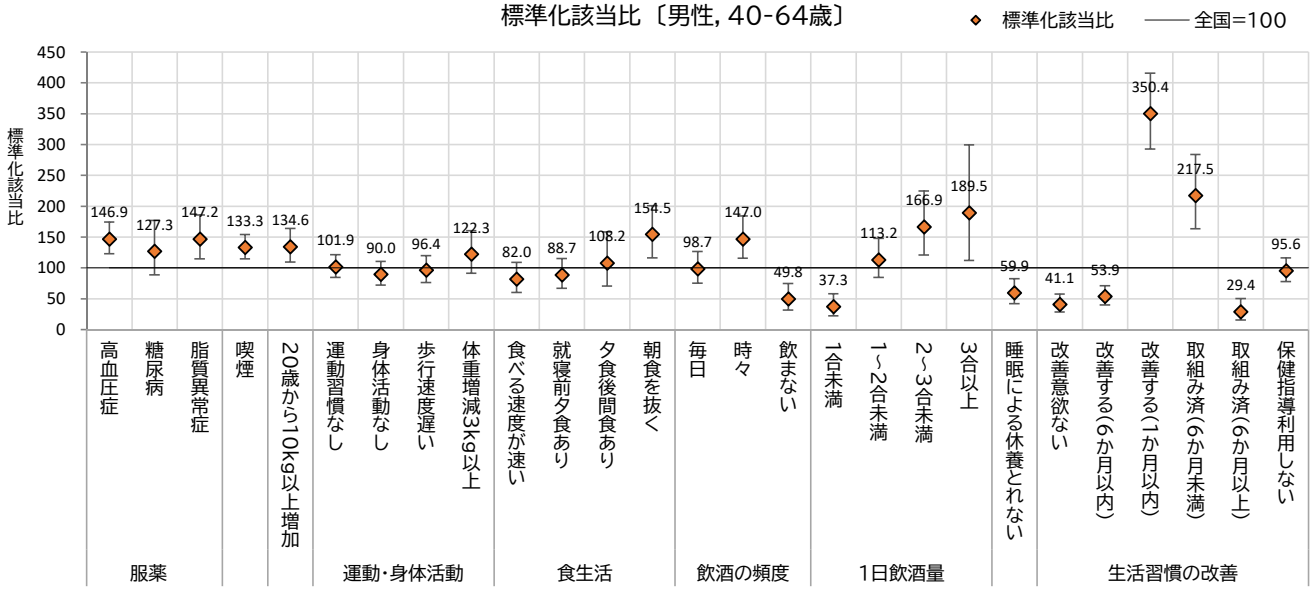


## 標準化該当比〔女性, 40-64歳〕

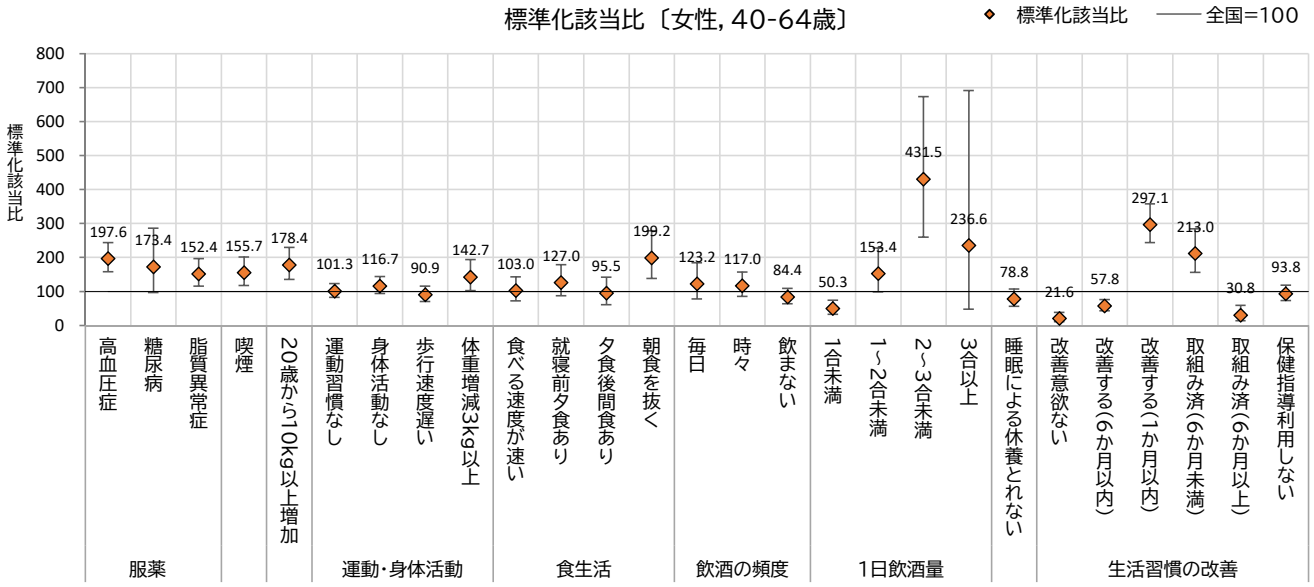


※標準化該当比が100より大きい場合は、基準集団(全国)より該当者が多く、100より小さい場合は少ないことを意味します。
ただし、統計学的に有意に高い(低い)かは、右表の判定区分をご確認ください。

## 伊江村（40-64歳）

| | | 回答者 | 該当者 | | 対全国（全国=100） | | | | | 対沖縄県（沖縄県=100） | | | | |
|---|---|---|---|---|---|---|---|---|---|---|---|---|---|---|
| | | | | | 期待数 | 標準化 | 95%信頼区間 | | 判定 | 期待数 | 標準化 | 95%信頼区間 | | 判定 |
| | | （人） | （人） | （%） | （人） | 該当比 | 下限値 | 上限値 | 区分 | （人） | 該当比 | 下限値 | 上限値 | 区分 |
| 男性 | 服薬　高血圧症 | 389 | 132 | 33.9 | 90 | 146.9 | 122.9 | 174.2 | ▲ | 111 | 119.0 | 99.5 | 141.1 | |
| | 服薬　糖尿病 | 389 | 35 | 9.0 | 27 | 127.3 | 88.7 | 177.0 | | 30 | 115.2 | 80.2 | 160.2 | |
| | 服薬　脂質異常症 | 389 | 70 | 18.0 | 48 | 147.2 | 114.7 | 185.9 | ▲ | 47 | 147.4 | 114.9 | 186.2 | ▲ |
| | 喫煙 | 389 | 183 | 47.0 | 137 | 133.3 | 114.7 | 154.1 | ▲ | 129 | 141.6 | 121.8 | 163.7 | ▲ |
| | 20歳時体重から10kg以上増加 | 158 | 99 | 62.7 | 74 | 134.6 | 109.4 | 163.9 | ▲ | 86 | 114.9 | 93.4 | 139.9 | |
| | １回30分以上の運動習慣なし | 159 | 122 | 76.7 | 120 | 101.9 | 84.6 | 121.7 | | 115 | 106.0 | 88.0 | 126.6 | |
| | １日１時間以上身体活動なし | 159 | 91 | 57.2 | 101 | 90.0 | 72.4 | 110.5 | | 102 | 89.6 | 72.1 | 110.0 | |
| | 歩行速度遅い | 159 | 81 | 50.9 | 84 | 96.4 | 76.5 | 119.8 | | 88 | 92.3 | 73.3 | 114.7 | |
| | １年間で体重増減３Kg以上 | 159 | 52 | 32.7 | 43 | 122.3 | 91.4 | 160.4 | | 54 | 96.5 | 72.0 | 126.5 | |
| | 食べる速度が速い | 158 | 47 | 29.7 | 57 | 82.0 | 60.3 | 109.1 | | 59 | 79.9 | 58.7 | 106.2 | |
| | 週３回以上就寝前夕食 | 158 | 55 | 34.8 | 62 | 88.7 | 66.8 | 115.5 | | 64 | 85.9 | 64.7 | 111.7 | |
| | 週３回以上夕食後間食 | 158 | 26 | 16.5 | 24 | 108.2 | 70.6 | 158.5 | | 26 | 100.3 | 65.5 | 147.0 | |
| | 週３回以上朝食を抜く | 158 | 55 | 34.8 | 36 | 154.5 | 116.4 | 201.1 | ▲ | 51 | 108.6 | 81.8 | 141.3 | |
| | 飲酒の頻度　毎日 | 159 | 61 | 38.4 | 62 | 98.7 | 75.5 | 126.8 | | 55 | 110.5 | 84.5 | 142.0 | |
| | 飲酒の頻度　時々 | 159 | 75 | 47.2 | 51 | 147.0 | 115.6 | 184.3 | ▲ | 68 | 110.2 | 86.7 | 138.2 | |
| | 飲酒の頻度　飲まない | 159 | 23 | 14.5 | 46 | 49.8 | 31.6 | 74.7 | ▽ | 36 | 64.3 | 40.7 | 96.5 | ▽ |
| | １日飲酒量　１合未満 | 133 | 19 | 14.3 | 51 | 37.3 | 22.5 | 58.3 | ▽ | 38 | 50.5 | 30.4 | 78.9 | ▽ |
| | １日飲酒量　１～２合未満 | 133 | 53 | 39.8 | 47 | 113.2 | 84.8 | 148.0 | | 48 | 111.2 | 83.3 | 145.5 | |
| | １日飲酒量　２～３合未満 | 133 | 43 | 32.3 | 26 | 166.9 | 120.8 | 224.8 | ▲ | 30 | 143.7 | 104.0 | 193.5 | ▲ |
| | １日飲酒量　３合以上 | 133 | 18 | 13.5 | 9 | 189.5 | 112.2 | 299.5 | ▲ | 18 | 101.1 | 59.9 | 159.8 | |
| | 睡眠による休養が取れない | 158 | 37 | 23.4 | 62 | 59.9 | 42.2 | 82.6 | ▽ | 62 | 59.2 | 41.7 | 81.6 | ▽ |
| | 生活習慣　改善意欲ない | 282 | 34 | 12.1 | 83 | 41.1 | 28.5 | 57.4 | ▽ | 69 | 49.0 | 33.9 | 68.5 | ▽ |
| | 生活習慣　改善する(6か月以内) | 282 | 50 | 17.7 | 93 | 53.9 | 40.0 | 71.0 | ▽ | 81 | 61.8 | 45.9 | 81.5 | ▽ |
| | 生活習慣　改善する(1か月以内) | 282 | 131 | 46.5 | 37 | 350.4 | 292.9 | 415.8 | ▲ | 45 | 292.6 | 244.6 | 347.2 | ▲ |
| | 生活習慣　取組み済(6か月未満) | 282 | 54 | 19.1 | 25 | 217.5 | 163.4 | 283.8 | ▲ | 29 | 188.9 | 141.9 | 246.5 | ▲ |
| | 生活習慣　取組み済(6か月以上) | 282 | 13 | 4.6 | 44 | 29.4 | 15.6 | 50.3 | ▽ | 58 | 22.3 | 11.8 | 38.1 | ▽ |
| | 保健指導利用しない | 158 | 101 | 63.9 | 106 | 95.6 | 77.9 | 116.2 | | 95 | 106.3 | 86.5 | 129.1 | |
| 女性 | 服薬　高血圧症 | 331 | 87 | 26.3 | 44 | 197.6 | 158.3 | 243.8 | ▲ | 61 | 142.8 | 114.3 | 176.1 | ▲ |
| | 服薬　糖尿病 | 331 | 15 | 4.5 | 9 | 173.4 | 97.0 | 286.0 | | 12 | 122.8 | 68.7 | 202.5 | |
| | 服薬　脂質異常症 | 331 | 58 | 17.5 | 38 | 152.4 | 115.7 | 197.0 | ▲ | 37 | 157.0 | 119.2 | 203.0 | ▲ |
| | 喫煙 | 331 | 57 | 17.2 | 37 | 155.7 | 117.9 | 201.7 | ▲ | 38 | 151.4 | 114.6 | 196.1 | ▲ |
| | 20歳時体重から10kg以上増加 | 124 | 59 | 47.6 | 33 | 178.4 | 135.8 | 230.1 | ▲ | 48 | 123.5 | 94.0 | 159.4 | |
| | １回30 分以上の運動習慣なし | 124 | 101 | 81.5 | 100 | 101.3 | 82.5 | 123.1 | | 99 | 102.1 | 83.1 | 124.0 | |
| | １日１時間以上身体活動なし | 124 | 88 | 71.0 | 75 | 116.7 | 93.6 | 143.8 | | 80 | 109.5 | 87.8 | 134.9 | |
| | 歩行速度遅い | 124 | 64 | 51.6 | 70 | 90.9 | 70.0 | 116.0 | | 71 | 90.5 | 69.7 | 115.6 | |
| | １年間で体重増減３Kg以上 | 124 | 41 | 33.1 | 29 | 142.7 | 102.4 | 193.6 | ▲ | 38 | 108.6 | 77.9 | 147.3 | |
| | 食べる速度が速い | 124 | 36 | 29.0 | 35 | 103.0 | 72.2 | 142.7 | | 41 | 88.6 | 62.0 | 122.6 | |
| | 週３回以上就寝前夕食 | 124 | 33 | 26.6 | 26 | 127.0 | 87.4 | 178.3 | | 33 | 100.1 | 68.9 | 140.6 | |
| | 週３回以上夕食後間食 | 124 | 24 | 19.4 | 25 | 95.5 | 61.2 | 142.1 | | 27 | 88.6 | 56.8 | 131.9 | |
| | 週３回以上朝食を抜く | 124 | 34 | 27.4 | 17 | 199.2 | 137.9 | 278.4 | ▲ | 30 | 112.9 | 78.1 | 157.7 | |
| | 飲酒の頻度　毎日 | 125 | 23 | 18.4 | 19 | 123.2 | 78.1 | 184.8 | | 16 | 143.7 | 91.0 | 215.6 | |
| | 飲酒の頻度　時々 | 125 | 44 | 35.2 | 38 | 117.0 | 85.0 | 157.1 | | 42 | 105.1 | 76.4 | 141.1 | |
| | 飲酒の頻度　飲まない | 125 | 58 | 46.4 | 69 | 84.4 | 64.1 | 109.1 | | 67 | 86.4 | 65.6 | 111.7 | |
| | １日飲酒量　１合未満 | 71 | 25 | 35.2 | 50 | 50.3 | 32.6 | 74.3 | ▽ | 40 | 63.2 | 40.9 | 93.2 | ▽ |
| | １日飲酒量　１～２合未満 | 71 | 24 | 33.8 | 16 | 153.4 | 98.3 | 228.3 | | 20 | 122.8 | 78.7 | 182.7 | |
| | １日飲酒量　２～３合未満 | 71 | 19 | 26.8 | 4 | 431.5 | 259.7 | 673.9 | ▲ | 8 | 228.8 | 137.7 | 357.3 | ▲ |
| | １日飲酒量　３合以上 | 71 | 3 | 4.2 | 1 | 236.6 | 47.6 | 691.4 | | 4 | 84.0 | 16.9 | 245.4 | |
| | 睡眠による休養が取れない | 123 | 41 | 33.3 | 52 | 78.8 | 56.5 | 106.9 | | 54 | 76.6 | 54.9 | 103.9 | |
| | 生活習慣　改善意欲ない | 225 | 11 | 4.9 | 51 | 21.6 | 10.8 | 38.6 | ▽ | 47 | 23.4 | 11.7 | 42.0 | ▽ |
| | 生活習慣　改善する(6か月以内) | 225 | 50 | 22.2 | 87 | 57.8 | 42.9 | 76.2 | ▽ | 67 | 74.1 | 55.0 | 97.7 | ▽ |
| | 生活習慣　改善する(1か月以内) | 225 | 109 | 48.4 | 37 | 297.1 | 243.9 | 358.4 | ▲ | 40 | 272.1 | 223.4 | 328.2 | ▲ |
| | 生活習慣　取組み済(6か月未満) | 225 | 46 | 20.4 | 22 | 213.0 | 155.9 | 284.1 | ▲ | 26 | 174.2 | 127.5 | 232.4 | ▲ |
| | 生活習慣　取組み済(6か月以上) | 225 | 9 | 4.0 | 29 | 30.8 | 14.1 | 58.6 | ▽ | 44 | 20.4 | 9.3 | 38.7 | ▽ |
| | 保健指導利用しない | 124 | 71 | 57.3 | 76 | 93.8 | 73.2 | 118.3 | | 71 | 100.4 | 78.4 | 126.6 | |

・判定区分　▲：基準集団（全国または沖縄県）と比べて、該当者が有意に多い　（標準化該当比＞100　かつ　95%信頼区間　下限値＞100）

▽：基準集団（全国または沖縄県）と比べて、該当者が有意に少ない　（標準化該当比＜100　かつ　95%信頼区間上限値＜100）

# 伊江村　質問票の状況, 65-74歳（2017年）

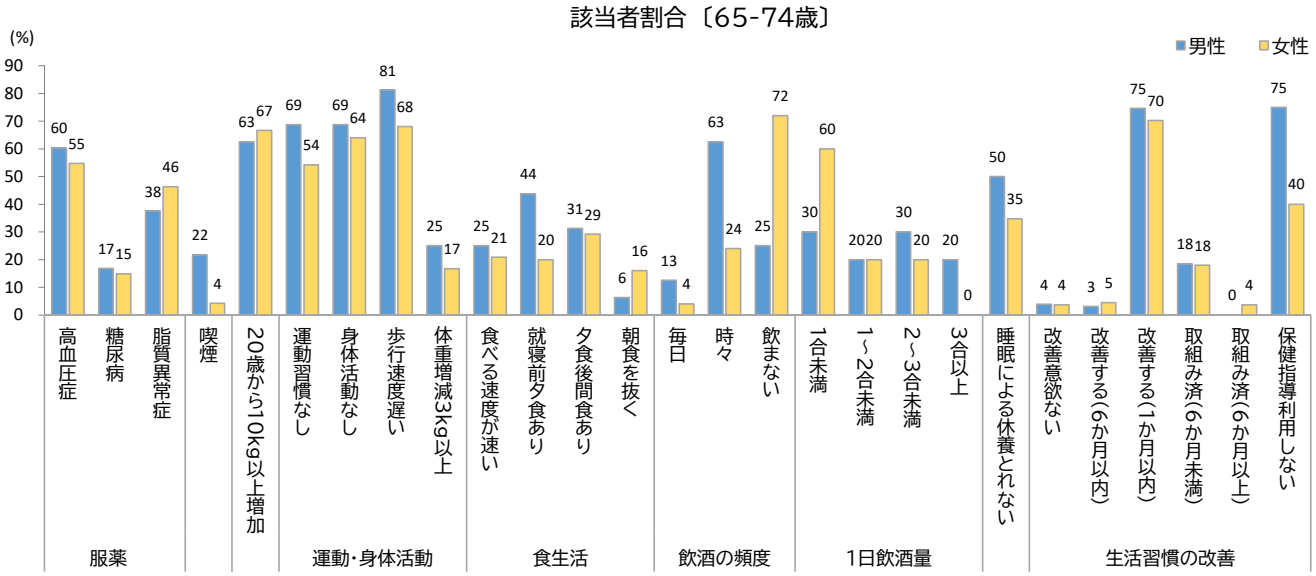


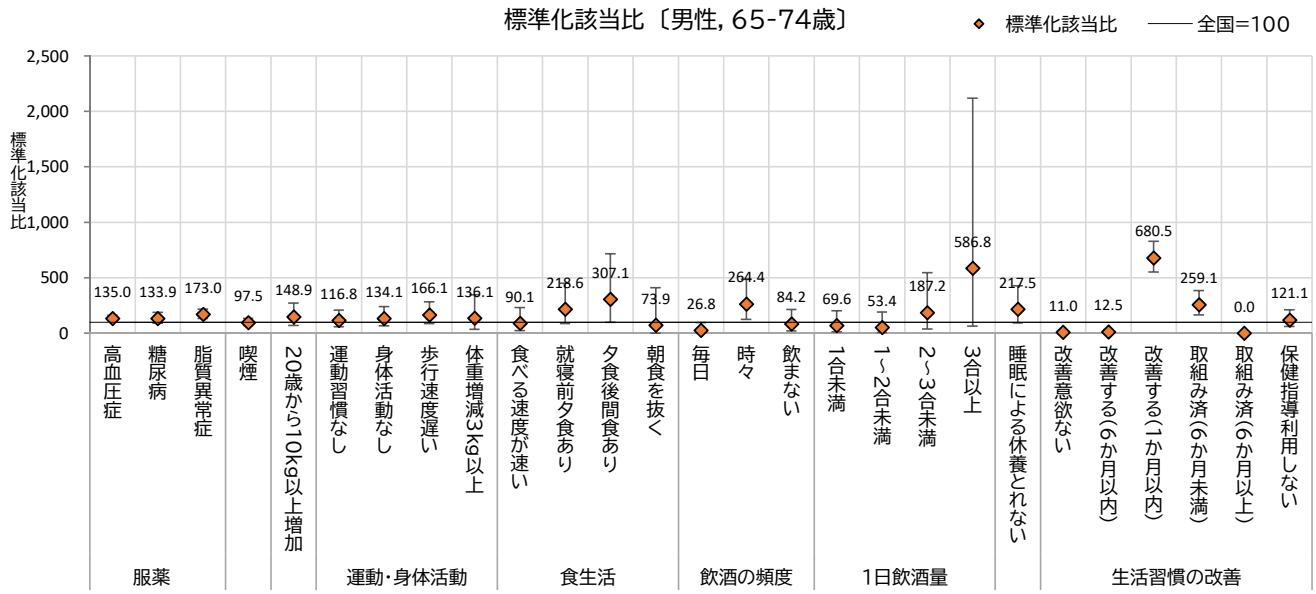


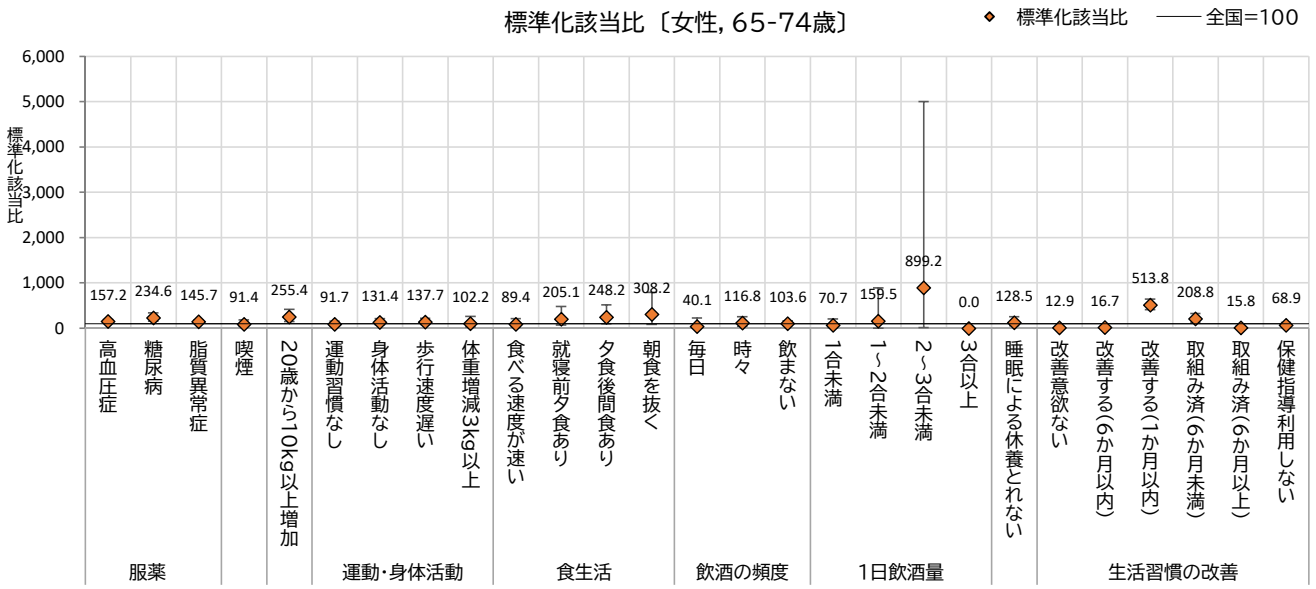


※標準化該当比が100より大きい場合は、基準集団(全国)より該当者が多く、100より小さい場合は少ないことを意味します。
ただし、統計学的に有意に高い(低い)かは、右表の判定区分をご確認ください。

## 伊江村（65-74歳）

| | | 回答者 | 該当者 | | 対全国（全国=100） | | | | | 対沖縄県（沖縄県=100） | | | | |
|---|---|---|---|---|---|---|---|---|---|---|---|---|---|---|
| | | | | | 期待数 | 標準化 | 95%信頼区間 | | 判定 | 期待数 | 標準化 | 95%信頼区間 | | 判定 |
| | | （人） | （人） | （%） | （人） | 該当比 | 下限値 | 上限値 | 区分 | （人） | 該当比 | 下限値 | 上限値 | 区分 |
| 男性 | 服薬　高血圧症 | 184 | 111 | 60.3 | 82 | 135.0 | 111.0 | 162.6 | ▲ | 94 | 118.6 | 97.6 | 142.9 | |
| | 服薬　糖尿病 | 184 | 31 | 16.8 | 23 | 133.9 | 91.0 | 190.1 | | 26 | 117.2 | 79.6 | 166.4 | |
| | 服薬　脂質異常症 | 184 | 69 | 37.5 | 40 | 173.0 | 134.6 | 219.0 | ▲ | 41 | 168.0 | 130.7 | 212.6 | ▲ |
| | 喫煙 | 184 | 40 | 21.7 | 41 | 97.5 | 69.7 | 132.8 | | 33 | 121.0 | 86.4 | 164.8 | |
| | 20歳時体重から10kg以上増加 | 16 | 10 | 62.5 | 7 | 148.9 | 71.3 | 273.9 | | 8 | 121.2 | 58.0 | 222.9 | |
| | １回30分以上の運動習慣なし | 16 | 11 | 68.8 | 9 | 116.8 | 58.2 | 209.1 | | 8 | 135.3 | 67.4 | 242.1 | |
| | １日１時間以上身体活動なし | 16 | 11 | 68.8 | 8 | 134.1 | 66.9 | 240.0 | | 8 | 131.6 | 65.6 | 235.4 | |
| | 歩行速度遅い | 16 | 13 | 81.3 | 8 | 166.1 | 88.3 | 284.0 | | 8 | 158.2 | 84.2 | 270.6 | |
| | １年間で体重増減３Kg以上 | 16 | 4 | 25.0 | 3 | 136.1 | 36.6 | 348.4 | | 4 | 107.8 | 29.0 | 275.9 | |
| | 食べる速度が速い | 16 | 4 | 25.0 | 4 | 90.1 | 24.2 | 230.7 | | 5 | 84.3 | 22.7 | 215.9 | |
| | 週３回以上就寝前夕食 | 16 | 7 | 43.8 | 3 | 218.6 | 87.6 | 450.5 | | 4 | 163.5 | 65.5 | 337.0 | |
| | 週３回以上夕食後間食 | 16 | 5 | 31.3 | 2 | 307.1 | 99.0 | 716.7 | | 2 | 263.6 | 85.0 | 615.2 | |
| | 週３回以上朝食を抜く | 16 | 1 | 6.3 | 1 | 73.9 | 1.0 | 411.3 | | 3 | 38.1 | 0.5 | 212.2 | |
| | 飲酒の頻度　毎日 | 16 | 2 | 12.5 | 7 | 26.8 | 3.0 | 96.7 | ▽ | 5 | 36.8 | 4.1 | 132.8 | |
| | 飲酒の頻度　時々 | 16 | 10 | 62.5 | 4 | 264.4 | 126.6 | 486.2 | ▲ | 6 | 166.2 | 79.6 | 305.7 | |
| | 飲酒の頻度　飲まない | 16 | 4 | 25.0 | 5 | 84.2 | 22.7 | 215.6 | | 5 | 88.0 | 23.7 | 225.3 | |
| | １日飲酒量　１合未満 | 10 | 3 | 30.0 | 4 | 69.6 | 14.0 | 203.2 | | 4 | 77.3 | 15.5 | 225.9 | |
| | １日飲酒量　１～２合未満 | 10 | 2 | 20.0 | 4 | 53.4 | 6.0 | 192.9 | | 4 | 53.6 | 6.0 | 193.4 | |
| | １日飲酒量　２～３合未満 | 10 | 3 | 30.0 | 2 | 187.2 | 37.6 | 547.1 | | 2 | 187.5 | 37.7 | 547.9 | |
| | １日飲酒量　３合以上 | 10 | 2 | 20.0 | 0 | 586.8 | 65.9 | 2118.6 | | 1 | 254.6 | 28.6 | 919.3 | |
| | 睡眠による休養が取れない | 16 | 8 | 50.0 | 4 | 217.5 | 93.7 | 428.6 | | 5 | 175.8 | 75.7 | 346.4 | |
| | 生活習慣　改善意欲ない | 130 | 5 | 3.8 | 45 | 11.0 | 3.5 | 25.7 | ▽ | 45 | 11.2 | 3.6 | 26.1 | ▽ |
| | 生活習慣　改善する(6か月以内) | 130 | 4 | 3.1 | 32 | 12.5 | 3.4 | 31.9 | ▽ | 20 | 20.3 | 5.5 | 52.1 | ▽ |
| | 生活習慣　改善する(1か月以内) | 130 | 97 | 74.6 | 14 | 680.5 | 551.8 | 830.1 | ▲ | 18 | 525.4 | 426.0 | 640.9 | ▲ |
| | 生活習慣　取組み済(6か月未満) | 130 | 24 | 18.5 | 9 | 259.1 | 166.0 | 385.6 | ▲ | 12 | 201.5 | 129.1 | 299.8 | ▲ |
| | 生活習慣　取組み済(6か月以上) | 130 | 0 | 0.0 | 29 | 0.0 | | | | 35 | 0.0 | | | |
| | 保健指導利用しない | 16 | 12 | 75.0 | 10 | 121.1 | 62.5 | 211.5 | | 9 | 132.2 | 68.2 | 231.0 | |
| 女性 | 服薬　高血圧症 | 188 | 103 | 54.8 | 66 | 157.2 | 128.3 | 190.6 | ▲ | 78 | 131.7 | 107.5 | 159.8 | ▲ |
| | 服薬　糖尿病 | 188 | 28 | 14.9 | 12 | 234.6 | 155.9 | 339.1 | ▲ | 16 | 176.7 | 117.4 | 255.4 | ▲ |
| | 服薬　脂質異常症 | 188 | 87 | 46.3 | 60 | 145.7 | 116.7 | 179.7 | ▲ | 58 | 150.4 | 120.5 | 185.6 | ▲ |
| | 喫煙 | 188 | 8 | 4.3 | 9 | 91.4 | 39.4 | 180.2 | | 6 | 142.7 | 61.4 | 281.1 | |
| | 20歳時体重から10kg以上増加 | 24 | 16 | 66.7 | 6 | 255.4 | 145.9 | 414.8 | ▲ | 10 | 156.5 | 89.4 | 254.2 | |
| | １回30 分以上の運動習慣なし | 24 | 13 | 54.2 | 14 | 91.7 | 48.8 | 156.8 | | 14 | 94.6 | 50.3 | 161.8 | |
| | １日１時間以上身体活動なし | 25 | 16 | 64.0 | 12 | 131.4 | 75.0 | 213.3 | | 13 | 125.2 | 71.5 | 203.3 | |
| | 歩行速度遅い | 25 | 17 | 68.0 | 12 | 137.7 | 80.1 | 220.4 | | 12 | 138.1 | 80.4 | 221.1 | |
| | １年間で体重増減３Kg以上 | 24 | 4 | 16.7 | 4 | 102.2 | 27.5 | 261.7 | | 5 | 77.1 | 20.8 | 197.5 | |
| | 食べる速度が速い | 24 | 5 | 20.8 | 6 | 89.4 | 28.8 | 208.7 | | 7 | 69.9 | 22.5 | 163.1 | |
| | 週３回以上就寝前夕食 | 25 | 5 | 20.0 | 2 | 205.1 | 66.1 | 478.6 | | 4 | 118.1 | 38.1 | 275.5 | |
| | 週３回以上夕食後間食 | 24 | 7 | 29.2 | 3 | 248.2 | 99.4 | 511.4 | | 4 | 193.4 | 77.5 | 398.5 | |
| | 週３回以上朝食を抜く | 25 | 4 | 16.0 | 1 | 308.2 | 82.9 | 789.1 | | 3 | 137.0 | 36.9 | 350.8 | |
| | 飲酒の頻度　毎日 | 25 | 1 | 4.0 | 2 | 40.1 | 0.5 | 223.3 | | 1 | 88.1 | 1.2 | 490.0 | |
| | 飲酒の頻度　時々 | 25 | 6 | 24.0 | 5 | 116.8 | 42.7 | 254.3 | | 4 | 145.7 | 53.2 | 317.2 | |
| | 飲酒の頻度　飲まない | 25 | 18 | 72.0 | 17 | 103.6 | 61.4 | 163.8 | | 20 | 91.2 | 54.0 | 144.1 | |
| | １日飲酒量　１合未満 | 5 | 3 | 60.0 | 4 | 70.7 | 14.2 | 206.6 | | 4 | 75.4 | 15.2 | 220.3 | |
| | １日飲酒量　１～２合未満 | 5 | 1 | 20.0 | 1 | 159.5 | 2.1 | 887.2 | | 1 | 135.7 | 1.8 | 754.9 | |
| | １日飲酒量　２～３合未満 | 5 | 1 | 20.0 | 0 | 899.2 | 11.8 | 5002.8 | | 0 | 491.5 | 6.4 | 2734.4 | |
| | １日飲酒量　３合以上 | 5 | 0 | 0.0 | 0 | 0.0 | | | | 0 | 0.0 | | | |
| | 睡眠による休養が取れない | 23 | 8 | 34.8 | 6 | 128.5 | 55.3 | 253.2 | | 7 | 110.8 | 47.7 | 218.4 | |
| | 生活習慣　改善意欲ない | 111 | 4 | 3.6 | 31 | 12.9 | 3.5 | 33.1 | ▽ | 37 | 10.8 | 2.9 | 27.7 | ▽ |
| | 生活習慣　改善する(6か月以内) | 111 | 5 | 4.5 | 30 | 16.7 | 5.4 | 38.9 | ▽ | 17 | 30.1 | 9.7 | 70.3 | ▽ |
| | 生活習慣　改善する(1か月以内) | 111 | 78 | 70.3 | 15 | 513.8 | 406.1 | 641.3 | ▲ | 17 | 455.9 | 360.4 | 569.1 | ▲ |
| | 生活習慣　取組み済(6か月未満) | 111 | 20 | 18.0 | 10 | 208.8 | 127.5 | 322.6 | ▲ | 12 | 163.2 | 99.6 | 252.0 | |
| | 生活習慣　取組み済(6か月以上) | 111 | 4 | 3.6 | 25 | 15.8 | 4.2 | 40.4 | ▽ | 28 | 14.2 | 3.8 | 36.4 | ▽ |
| | 保健指導利用しない | 25 | 10 | 40.0 | 15 | 68.9 | 33.0 | 126.8 | | 13 | 74.5 | 35.7 | 137.0 | |

・判定区分　▲：基準集団（全国または沖縄県）と比べて、該当者が有意に多い　（標準化該当比＞100　かつ　95%信頼区間　下限値＞100）
▽：基準集団（全国または沖縄県）と比べて、該当者が有意に少ない　（標準化該当比＜100　かつ　95%信頼区間上限値＜100）

# 読谷村　質問票の状況, 40-74歳（2017年）

## 該当者割合〔40-74歳〕

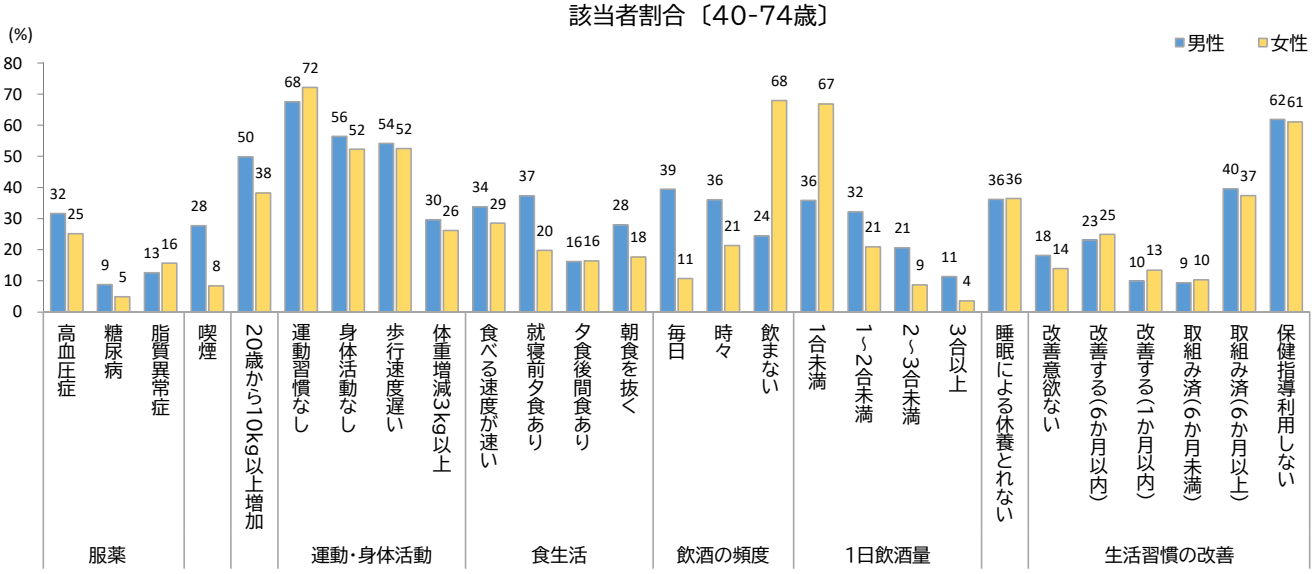


## 標準化該当比〔男性, 40-74歳〕

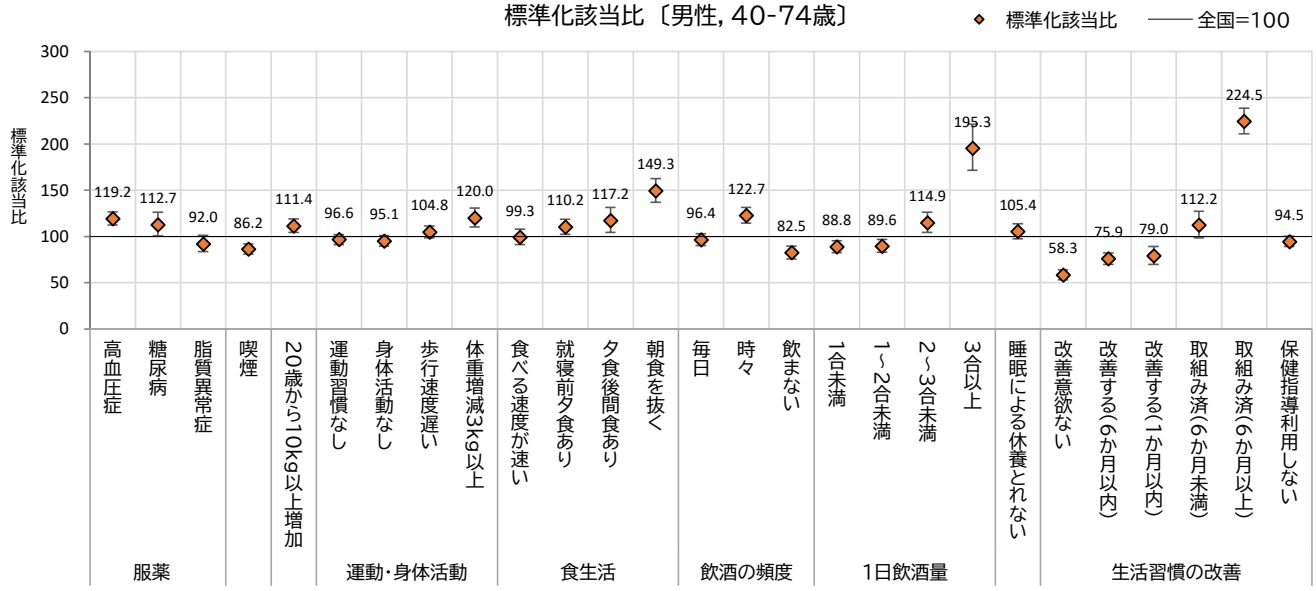


## 標準化該当比〔女性, 40-74歳〕

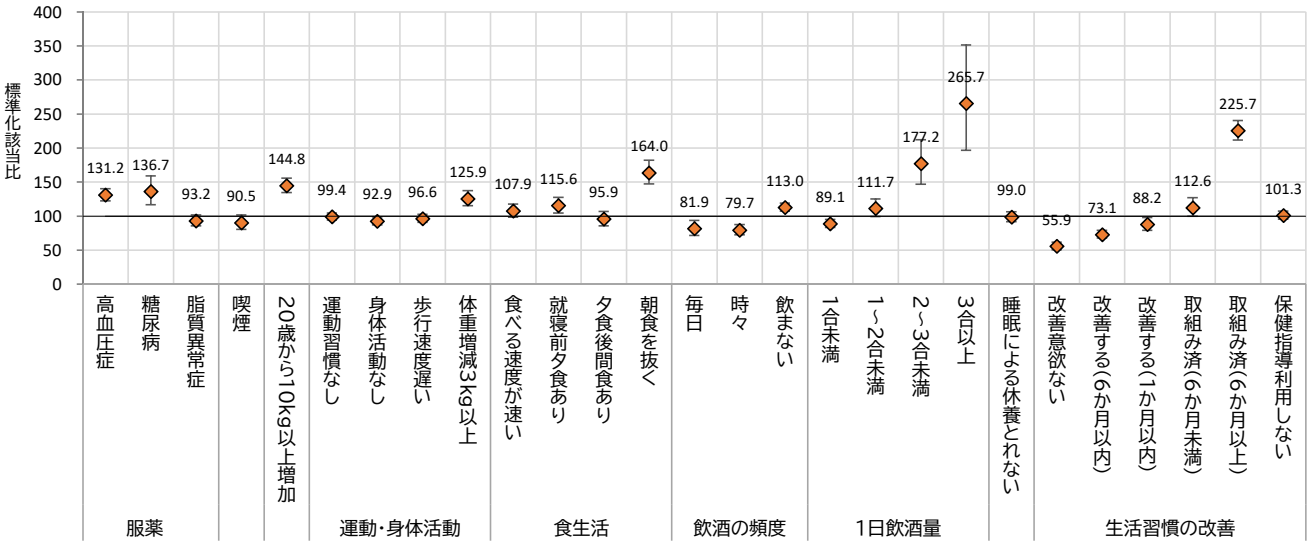


※標準化該当比が100より大きい場合は、基準集団(全国)より該当者が多く、100より小さい場合は少ないことを意味します。
ただし、統計学的に有意に高い(低い)かは、右表の判定区分をご確認ください。

## 読谷村（40-74歳）

| | | 回答者 | 該当者 | | 対全国（全国=100） | | | | | 対沖縄県（沖縄県=100） | | | | |
|---|---|---|---|---|---|---|---|---|---|---|---|---|---|---|
| | | | | | 期待数 | 標準化 | 95%信頼区間 | | 判定 | 期待数 | 標準化 | 95%信頼区間 | | 判定 |
| | | （人） | （人） | （%） | （人） | 該当比 | 下限値 | 上限値 | 区分 | （人） | 該当比 | 下限値 | 上限値 | 区分 |
| 男性 | 服薬　高血圧症 | 3,462 | 1,095 | 31.6 | 918 | 119.2 | 112.3 | 126.5 | ▲ | 1,109 | 98.8 | 93.0 | 104.8 | |
| | 服薬　糖尿病 | 3,462 | 306 | 8.8 | 272 | 112.7 | 100.4 | 126.0 | ▲ | 308 | 99.5 | 88.6 | 111.2 | |
| | 服薬　脂質異常症 | 3,462 | 435 | 12.6 | 473 | 92.0 | 83.6 | 101.1 | | 481 | 90.5 | 82.2 | 99.4 | ▽ |
| | 喫煙 | 3,462 | 961 | 27.8 | 1,114 | 86.2 | 80.9 | 91.9 | ▽ | 1,043 | 92.1 | 86.4 | 98.1 | ▽ |
| | 20歳時体重から10kg以上増加 | 1,842 | 918 | 49.8 | 824 | 111.4 | 104.3 | 118.9 | ▲ | 981 | 93.6 | 87.6 | 99.9 | ▽ |
| | １回30分以上の運動習慣なし | 1,873 | 1,265 | 67.5 | 1,309 | 96.6 | 91.4 | 102.1 | | 1,234 | 102.5 | 96.9 | 108.3 | |
| | １日１時間以上身体活動なし | 1,871 | 1,056 | 56.4 | 1,110 | 95.1 | 89.5 | 101.0 | | 1,121 | 94.2 | 88.6 | 100.1 | |
| | 歩行速度遅い | 1,868 | 1,012 | 54.2 | 966 | 104.8 | 98.4 | 111.4 | | 1,012 | 100.0 | 93.9 | 106.3 | |
| | １年間で体重増減３Kg以上 | 1,852 | 547 | 29.5 | 456 | 120.0 | 110.2 | 130.5 | ▲ | 575 | 95.1 | 87.3 | 103.4 | |
| | 食べる速度が速い | 1,721 | 581 | 33.8 | 585 | 99.3 | 91.4 | 107.7 | | 609 | 95.3 | 87.7 | 103.4 | |
| | 週３回以上就寝前夕食 | 1,870 | 697 | 37.3 | 633 | 110.2 | 102.1 | 118.7 | ▲ | 682 | 102.1 | 94.7 | 110.0 | |
| | 週３回以上夕食後間食 | 1,863 | 301 | 16.2 | 257 | 117.2 | 104.3 | 131.2 | ▲ | 283 | 106.3 | 94.6 | 119.0 | |
| | 週３回以上朝食を抜く | 1,869 | 523 | 28.0 | 350 | 149.3 | 136.7 | 162.6 | ▲ | 516 | 101.3 | 92.8 | 110.4 | |
| | 飲酒の頻度　毎日 | 2,289 | 903 | 39.4 | 937 | 96.4 | 90.2 | 102.9 | | 778 | 116.1 | 108.7 | 124.0 | ▲ |
| | 飲酒の頻度　時々 | 2,289 | 826 | 36.1 | 673 | 122.7 | 114.5 | 131.4 | ▲ | 939 | 88.0 | 82.1 | 94.2 | ▽ |
| | 飲酒の頻度　飲まない | 2,289 | 560 | 24.5 | 679 | 82.5 | 75.8 | 89.6 | ▽ | 573 | 97.8 | 89.9 | 106.2 | |
| | １日飲酒量　１合未満 | 2,135 | 766 | 35.9 | 862 | 88.8 | 82.7 | 95.4 | ▽ | 689 | 111.2 | 103.4 | 119.3 | ▲ |
| | １日飲酒量　１～２合未満 | 2,135 | 686 | 32.1 | 765 | 89.6 | 83.0 | 96.6 | ▽ | 770 | 89.1 | 82.5 | 96.0 | ▽ |
| | １日飲酒量　２～３合未満 | 2,135 | 440 | 20.6 | 383 | 114.9 | 104.4 | 126.2 | ▲ | 430 | 102.2 | 92.9 | 112.2 | |
| | １日飲酒量　３合以上 | 2,135 | 243 | 11.4 | 124 | 195.3 | 171.5 | 221.4 | ▲ | 245 | 99.1 | 87.0 | 112.4 | |
| | 睡眠による休養が取れない | 1,862 | 673 | 36.1 | 638 | 105.4 | 97.6 | 113.7 | | 675 | 99.7 | 92.3 | 107.6 | |
| | 生活習慣　改善意欲ない | 2,578 | 467 | 18.1 | 801 | 58.3 | 53.1 | 63.8 | ▽ | 710 | 65.7 | 59.9 | 72.0 | ▽ |
| | 生活習慣　改善する(6か月以内) | 2,578 | 595 | 23.1 | 784 | 75.9 | 69.9 | 82.2 | ▽ | 640 | 92.9 | 85.6 | 100.7 | |
| | 生活習慣　改善する(1か月以内) | 2,578 | 256 | 9.9 | 324 | 79.0 | 69.6 | 89.3 | ▽ | 396 | 64.6 | 56.9 | 73.0 | ▽ |
| | 生活習慣　取組み済(6か月未満) | 2,578 | 240 | 9.3 | 214 | 112.2 | 98.4 | 127.3 | | 256 | 93.8 | 82.3 | 106.5 | |
| | 生活習慣　取組み済(6か月以上) | 2,578 | 1,020 | 39.6 | 454 | 224.5 | 210.9 | 238.7 | ▲ | 575 | 177.3 | 166.6 | 188.5 | ▲ |
| | 保健指導利用しない | 1,829 | 1,131 | 61.8 | 1,197 | 94.5 | 89.0 | 100.1 | | 1,085 | 104.2 | 98.2 | 110.5 | |
| 女性 | 服薬　高血圧症 | 3,422 | 860 | 25.1 | 655 | 131.2 | 122.6 | 140.3 | ▲ | 838 | 102.7 | 95.9 | 109.8 | |
| | 服薬　糖尿病 | 3,422 | 169 | 4.9 | 124 | 136.7 | 116.9 | 158.9 | ▲ | 169 | 100.2 | 85.7 | 116.6 | |
| | 服薬　脂質異常症 | 3,422 | 536 | 15.7 | 575 | 93.2 | 85.5 | 101.5 | | 560 | 95.7 | 87.7 | 104.1 | |
| | 喫煙 | 3,422 | 288 | 8.4 | 318 | 90.5 | 80.3 | 101.5 | | 315 | 91.5 | 81.2 | 102.7 | |
| | 20歳時体重から10kg以上増加 | 1,916 | 733 | 38.3 | 506 | 144.8 | 134.5 | 155.7 | ▲ | 767 | 95.6 | 88.8 | 102.8 | |
| | １回30 分以上の運動習慣なし | 1,942 | 1,402 | 72.2 | 1,411 | 99.4 | 94.3 | 104.7 | | 1,391 | 100.8 | 95.6 | 106.2 | |
| | １日１時間以上身体活動なし | 1,945 | 1,018 | 52.3 | 1,095 | 92.9 | 87.3 | 98.8 | ▽ | 1,162 | 87.6 | 82.3 | 93.2 | ▽ |
| | 歩行速度遅い | 1,944 | 1,020 | 52.5 | 1,056 | 96.6 | 90.7 | 102.7 | | 1,058 | 96.4 | 90.5 | 102.5 | |
| | １年間で体重増減３Kg以上 | 1,930 | 506 | 26.2 | 402 | 125.9 | 115.1 | 137.3 | ▲ | 529 | 95.7 | 87.5 | 104.4 | |
| | 食べる速度が速い | 1,724 | 492 | 28.5 | 456 | 107.9 | 98.6 | 117.9 | | 547 | 90.0 | 82.2 | 98.3 | ▽ |
| | 週３回以上就寝前夕食 | 1,945 | 385 | 19.8 | 333 | 115.6 | 104.3 | 127.7 | ▲ | 451 | 85.4 | 77.1 | 94.4 | ▽ |
| | 週３回以上夕食後間食 | 1,940 | 318 | 16.4 | 331 | 95.9 | 85.7 | 107.1 | | 373 | 85.3 | 76.1 | 95.2 | ▽ |
| | 週３回以上朝食を抜く | 1,944 | 344 | 17.7 | 210 | 164.0 | 147.1 | 182.3 | ▲ | 384 | 89.5 | 80.3 | 99.4 | ▽ |
| | 飲酒の頻度　毎日 | 2,031 | 218 | 10.7 | 266 | 81.9 | 71.3 | 93.5 | ▽ | 204 | 107.1 | 93.3 | 122.3 | |
| | 飲酒の頻度　時々 | 2,031 | 434 | 21.4 | 545 | 79.7 | 72.4 | 87.6 | ▽ | 560 | 77.5 | 70.4 | 85.2 | ▽ |
| | 飲酒の頻度　飲まない | 2,031 | 1,379 | 67.9 | 1,220 | 113.0 | 107.1 | 119.1 | ▲ | 1,268 | 108.8 | 103.1 | 114.7 | ▲ |
| | １日飲酒量　１合未満 | 1,376 | 920 | 66.9 | 1,033 | 89.1 | 83.4 | 95.0 | ▽ | 880 | 104.6 | 97.9 | 111.5 | |
| | １日飲酒量　１～２合未満 | 1,376 | 288 | 20.9 | 258 | 111.7 | 99.2 | 125.4 | | 316 | 91.2 | 81.0 | 102.4 | |
| | １日飲酒量　２～３合未満 | 1,376 | 119 | 8.6 | 67 | 177.2 | 146.8 | 212.0 | ▲ | 126 | 94.1 | 78.0 | 112.7 | |
| | １日飲酒量　３合以上 | 1,376 | 49 | 3.6 | 18 | 265.7 | 196.5 | 351.3 | ▲ | 54 | 90.9 | 67.2 | 120.1 | |
| | 睡眠による休養が取れない | 1,934 | 705 | 36.5 | 712 | 99.0 | 91.8 | 106.6 | | 758 | 93.0 | 86.3 | 100.1 | |
| | 生活習慣　改善意欲ない | 2,620 | 364 | 13.9 | 652 | 55.9 | 50.3 | 61.9 | ▽ | 671 | 54.2 | 48.8 | 60.1 | ▽ |
| | 生活習慣　改善する(6か月以内) | 2,620 | 654 | 25.0 | 895 | 73.1 | 67.6 | 78.9 | ▽ | 641 | 102.1 | 94.4 | 110.2 | |
| | 生活習慣　改善する(1か月以内) | 2,620 | 353 | 13.5 | 400 | 88.2 | 79.3 | 97.9 | ▽ | 441 | 80.0 | 71.9 | 88.8 | ▽ |
| | 生活習慣　取組み済(6か月未満) | 2,620 | 270 | 10.3 | 240 | 112.6 | 99.6 | 126.9 | | 300 | 89.9 | 79.5 | 101.3 | |
| | 生活習慣　取組み済(6か月以上) | 2,620 | 979 | 37.4 | 434 | 225.7 | 211.8 | 240.3 | ▲ | 566 | 172.9 | 162.3 | 184.1 | ▲ |
| | 保健指導利用しない | 1,923 | 1,175 | 61.1 | 1,160 | 101.3 | 95.6 | 107.3 | | 1,083 | 108.5 | 102.4 | 114.9 | ▲ |

・判定区分　▲：基準集団（全国または沖縄県）と比べて、該当者が有意に多い　（標準化該当比＞100　かつ　95%信頼区間　下限値＞100）

▽：基準集団（全国または沖縄県）と比べて、該当者が有意に少ない　（標準化該当比＜100　かつ　95%信頼区間上限値＜100）

# 読谷村　質問票の状況, 40-64歳（2017年）

## 該当者割合〔40-64歳〕

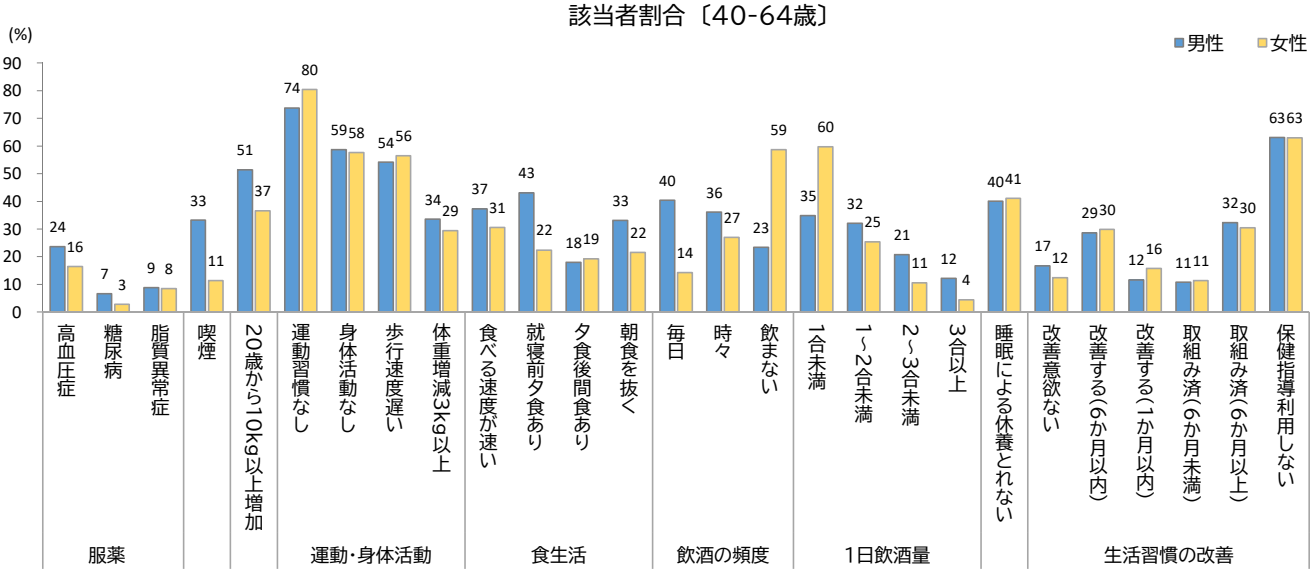


## 標準化該当比〔男性, 40-64歳〕

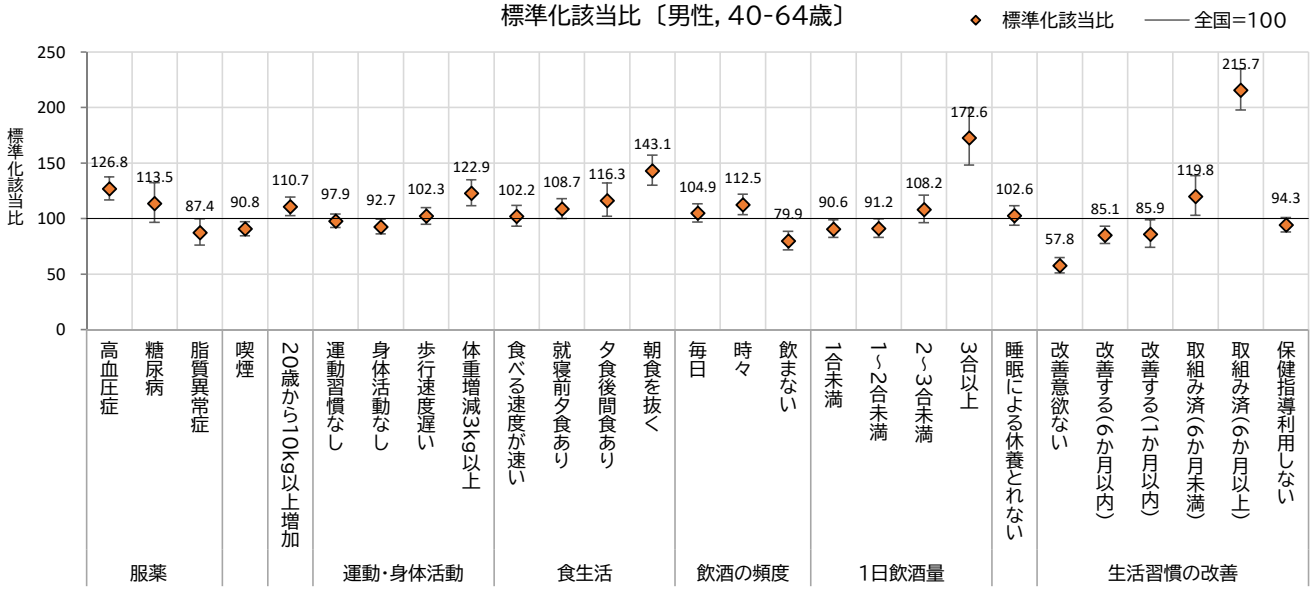


## 標準化該当比〔女性, 40-64歳〕

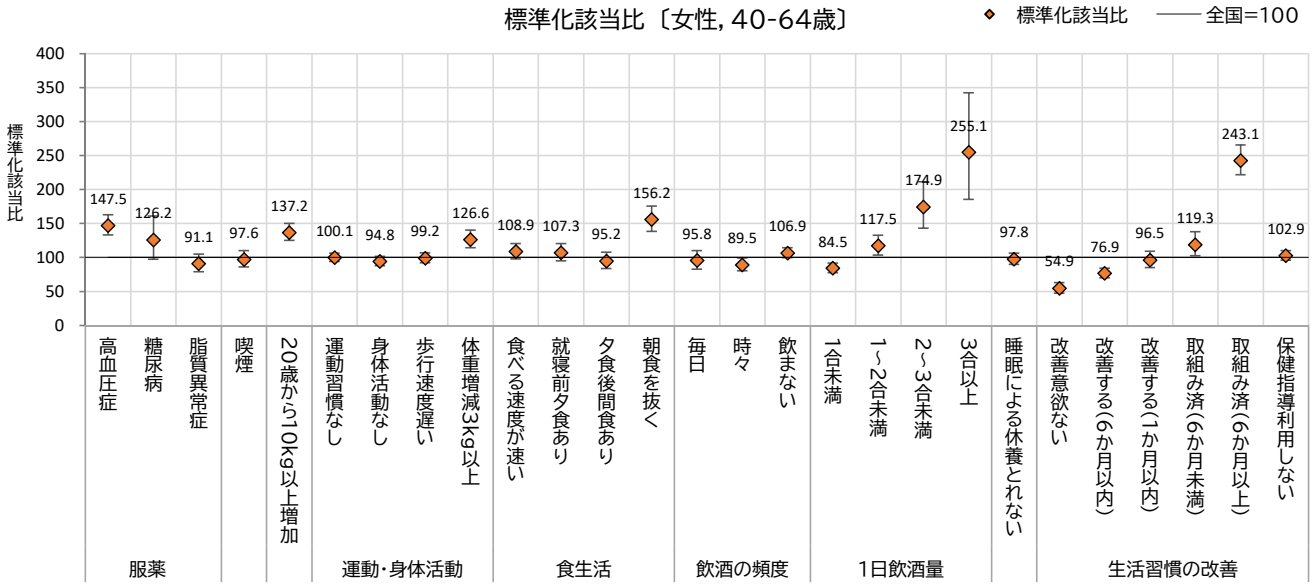


※標準化該当比が100より大きい場合は、基準集団(全国)より該当者が多く、100より小さい場合は少ないことを意味します。
ただし、統計学的に有意に高い(低い)かは、右表の判定区分をご確認ください。

## 読谷村（40-64歳）

| | | 回答者 | 該当者 | | 対全国（全国=100） | | | | | 対沖縄県（沖縄県=100） | | | | |
|---|---|---|---|---|---|---|---|---|---|---|---|---|---|---|
| | | | | | 期待数 | 標準化 | 95%信頼区間 | | 判定 | 期待数 | 標準化 | 95%信頼区間 | | 判定 |
| | | （人） | （人） | （%） | （人） | 該当比 | 下限値 | 上限値 | 区分 | （人） | 該当比 | 下限値 | 上限値 | 区分 |
| 男性 | 服薬　高血圧症 | 2,440 | 578 | 23.7 | 456 | 126.8 | 116.7 | 137.6 | ▲ | 582 | 99.2 | 91.3 | 107.7 | |
| | 服薬　糖尿病 | 2,440 | 161 | 6.6 | 142 | 113.5 | 96.7 | 132.5 | | 160 | 100.9 | 85.9 | 117.7 | |
| | 服薬　脂質異常症 | 2,440 | 217 | 8.9 | 248 | 87.4 | 76.1 | 99.8 | ▽ | 249 | 87.2 | 75.9 | 99.6 | ▽ |
| | 喫煙 | 2,440 | 810 | 33.2 | 892 | 90.8 | 84.6 | 97.2 | ▽ | 866 | 93.6 | 87.2 | 100.2 | |
| | 20歳時体重から10kg以上増加 | 1,316 | 677 | 51.4 | 611 | 110.7 | 102.5 | 119.4 | ▲ | 717 | 94.4 | 87.4 | 101.8 | |
| | １回30分以上の運動習慣なし | 1,344 | 991 | 73.7 | 1,013 | 97.9 | 91.9 | 104.2 | | 976 | 101.5 | 95.3 | 108.1 | |
| | １日１時間以上身体活動なし | 1,343 | 789 | 58.7 | 851 | 92.7 | 86.3 | 99.4 | ▽ | 855 | 92.3 | 85.9 | 98.9 | ▽ |
| | 歩行速度遅い | 1,341 | 726 | 54.1 | 710 | 102.3 | 95.0 | 110.0 | | 742 | 97.8 | 90.8 | 105.2 | |
| | １年間で体重増減３Kg以上 | 1,326 | 445 | 33.6 | 362 | 122.9 | 111.7 | 134.8 | ▲ | 458 | 97.2 | 88.4 | 106.7 | |
| | 食べる速度が速い | 1,272 | 475 | 37.3 | 465 | 102.2 | 93.2 | 111.8 | | 480 | 98.9 | 90.2 | 108.2 | |
| | 週３回以上就寝前夕食 | 1,342 | 578 | 43.1 | 532 | 108.7 | 100.0 | 117.9 | ▲ | 548 | 105.5 | 97.1 | 114.5 | |
| | 週３回以上夕食後間食 | 1,336 | 240 | 18.0 | 206 | 116.3 | 102.0 | 131.9 | ▲ | 223 | 107.8 | 94.6 | 122.3 | |
| | 週３回以上朝食を抜く | 1,342 | 444 | 33.1 | 310 | 143.1 | 130.1 | 157.1 | ▲ | 437 | 101.6 | 92.4 | 111.5 | |
| | 飲酒の頻度　毎日 | 1,582 | 640 | 40.5 | 610 | 104.9 | 96.9 | 113.3 | | 547 | 117.1 | 108.2 | 126.5 | ▲ |
| | 飲酒の頻度　時々 | 1,582 | 572 | 36.2 | 508 | 112.5 | 103.5 | 122.1 | ▲ | 677 | 84.5 | 77.8 | 91.8 | ▽ |
| | 飲酒の頻度　飲まない | 1,582 | 370 | 23.4 | 463 | 79.9 | 71.9 | 88.4 | ▽ | 359 | 103.1 | 92.9 | 114.2 | |
| | １日飲酒量　１合未満 | 1,466 | 511 | 34.9 | 564 | 90.6 | 82.9 | 98.8 | ▽ | 417 | 122.6 | 112.2 | 133.7 | ▲ |
| | １日飲酒量　１～２合未満 | 1,466 | 471 | 32.1 | 516 | 91.2 | 83.2 | 99.8 | ▽ | 524 | 89.9 | 82.0 | 98.4 | ▽ |
| | １日飲酒量　２～３合未満 | 1,466 | 305 | 20.8 | 282 | 108.2 | 96.4 | 121.0 | | 329 | 92.6 | 82.5 | 103.6 | |
| | １日飲酒量　３合以上 | 1,466 | 179 | 12.2 | 104 | 172.6 | 148.2 | 199.8 | ▲ | 196 | 91.3 | 78.4 | 105.7 | |
| | 睡眠による休養が取れない | 1,337 | 536 | 40.1 | 523 | 102.6 | 94.1 | 111.6 | | 531 | 100.9 | 92.6 | 109.9 | |
| | 生活習慣　改善意欲ない | 1,674 | 279 | 16.7 | 483 | 57.8 | 51.2 | 65.0 | ▽ | 396 | 70.5 | 62.4 | 79.2 | ▽ |
| | 生活習慣　改善する(6か月以内) | 1,674 | 480 | 28.7 | 564 | 85.1 | 77.6 | 93.0 | ▽ | 507 | 94.8 | 86.5 | 103.6 | |
| | 生活習慣　改善する(1か月以内) | 1,674 | 194 | 11.6 | 226 | 85.9 | 74.2 | 98.8 | ▽ | 269 | 72.3 | 62.4 | 83.2 | ▽ |
| | 生活習慣　取組み済(6か月未満) | 1,674 | 180 | 10.8 | 150 | 119.8 | 103.0 | 138.7 | ▲ | 173 | 103.9 | 89.3 | 120.3 | |
| | 生活習慣　取組み済(6か月以上) | 1,674 | 541 | 32.3 | 251 | 215.7 | 197.9 | 234.6 | ▲ | 330 | 164.0 | 150.5 | 178.5 | ▲ |
| | 保健指導利用しない | 1,310 | 826 | 63.1 | 876 | 94.3 | 88.0 | 100.9 | | 788 | 104.9 | 97.8 | 112.3 | |
| 女性 | 服薬　高血圧症 | 2,310 | 380 | 16.5 | 258 | 147.5 | 133.1 | 163.2 | ▲ | 364 | 104.3 | 94.0 | 115.3 | |
| | 服薬　糖尿病 | 2,310 | 65 | 2.8 | 52 | 126.2 | 97.4 | 160.8 | | 73 | 88.8 | 68.5 | 113.2 | |
| | 服薬　脂質異常症 | 2,310 | 196 | 8.5 | 215 | 91.1 | 78.8 | 104.8 | | 210 | 93.1 | 80.5 | 107.1 | |
| | 喫煙 | 2,310 | 262 | 11.3 | 268 | 97.6 | 86.2 | 110.2 | | 283 | 92.5 | 81.6 | 104.4 | |
| | 20歳時体重から10kg以上増加 | 1,261 | 461 | 36.6 | 336 | 137.2 | 125.0 | 150.3 | ▲ | 487 | 94.7 | 86.2 | 103.7 | |
| | １回30 分以上の運動習慣なし | 1,289 | 1,037 | 80.4 | 1,036 | 100.1 | 94.1 | 106.3 | | 1,028 | 100.9 | 94.8 | 107.2 | |
| | １日１時間以上身体活動なし | 1,290 | 744 | 57.7 | 785 | 94.8 | 88.1 | 101.8 | | 837 | 88.9 | 82.6 | 95.5 | ▽ |
| | 歩行速度遅い | 1,289 | 728 | 56.5 | 734 | 99.2 | 92.1 | 106.7 | | 737 | 98.7 | 91.7 | 106.2 | |
| | １年間で体重増減３Kg以上 | 1,276 | 376 | 29.5 | 297 | 126.6 | 114.2 | 140.1 | ▲ | 390 | 96.5 | 87.0 | 106.8 | |
| | 食べる速度が速い | 1,188 | 364 | 30.6 | 334 | 108.9 | 98.0 | 120.7 | | 391 | 93.1 | 83.8 | 103.2 | |
| | 週３回以上就寝前夕食 | 1,289 | 289 | 22.4 | 269 | 107.3 | 95.2 | 120.4 | | 342 | 84.5 | 75.0 | 94.8 | ▽ |
| | 週３回以上夕食後間食 | 1,285 | 247 | 19.2 | 259 | 95.2 | 83.7 | 107.9 | | 279 | 88.4 | 77.8 | 100.2 | |
| | 週３回以上朝食を抜く | 1,289 | 278 | 21.6 | 178 | 156.2 | 138.4 | 175.7 | ▲ | 314 | 88.6 | 78.5 | 99.7 | ▽ |
| | 飲酒の頻度　毎日 | 1,364 | 195 | 14.3 | 204 | 95.8 | 82.8 | 110.2 | | 176 | 110.8 | 95.8 | 127.4 | |
| | 飲酒の頻度　時々 | 1,364 | 368 | 27.0 | 411 | 89.5 | 80.6 | 99.1 | ▽ | 459 | 80.1 | 72.2 | 88.8 | ▽ |
| | 飲酒の頻度　飲まない | 1,364 | 801 | 58.7 | 749 | 106.9 | 99.6 | 114.6 | | 729 | 109.9 | 102.4 | 117.8 | ▲ |
| | １日飲酒量　１合未満 | 997 | 595 | 59.7 | 704 | 84.5 | 77.8 | 91.5 | ▽ | 567 | 105.0 | 96.7 | 113.8 | |
| | １日飲酒量　１～２合未満 | 997 | 253 | 25.4 | 215 | 117.5 | 103.5 | 132.9 | ▲ | 268 | 94.5 | 83.2 | 106.9 | |
| | １日飲酒量　２～３合未満 | 997 | 105 | 10.5 | 60 | 174.9 | 143.0 | 211.7 | ▲ | 114 | 92.4 | 75.5 | 111.8 | |
| | １日飲酒量　３合以上 | 997 | 44 | 4.4 | 17 | 255.1 | 185.4 | 342.5 | ▲ | 49 | 89.8 | 65.3 | 120.6 | |
| | 睡眠による休養が取れない | 1,287 | 529 | 41.1 | 541 | 97.8 | 89.6 | 106.5 | | 559 | 94.7 | 86.8 | 103.1 | |
| | 生活習慣　改善意欲ない | 1,615 | 201 | 12.4 | 366 | 54.9 | 47.6 | 63.0 | ▽ | 332 | 60.6 | 52.5 | 69.5 | ▽ |
| | 生活習慣　改善する(6か月以内) | 1,615 | 483 | 29.9 | 628 | 76.9 | 70.2 | 84.1 | ▽ | 495 | 97.6 | 89.1 | 106.7 | |
| | 生活習慣　改善する(1か月以内) | 1,615 | 255 | 15.8 | 264 | 96.5 | 85.0 | 109.1 | | 288 | 88.6 | 78.0 | 100.2 | |
| | 生活習慣　取組み済(6か月未満) | 1,615 | 184 | 11.4 | 154 | 119.3 | 102.7 | 137.8 | ▲ | 189 | 97.3 | 83.7 | 112.4 | |
| | 生活習慣　取組み済(6か月以上) | 1,615 | 492 | 30.5 | 202 | 243.1 | 222.1 | 265.5 | ▲ | 311 | 158.1 | 144.4 | 172.7 | ▲ |
| | 保健指導利用しない | 1,277 | 804 | 63.0 | 781 | 102.9 | 95.9 | 110.3 | | 730 | 110.1 | 102.7 | 118.0 | ▲ |

・判定区分　▲：基準集団（全国または沖縄県）と比べて、該当者が有意に多い　（標準化該当比＞100　かつ　95%信頼区間　下限値＞100）

▽：基準集団（全国または沖縄県）と比べて、該当者が有意に少ない　（標準化該当比＜100　かつ　95%信頼区間上限値＜100）

# 読谷村　質問票の状況, 65-74歳（2017年）

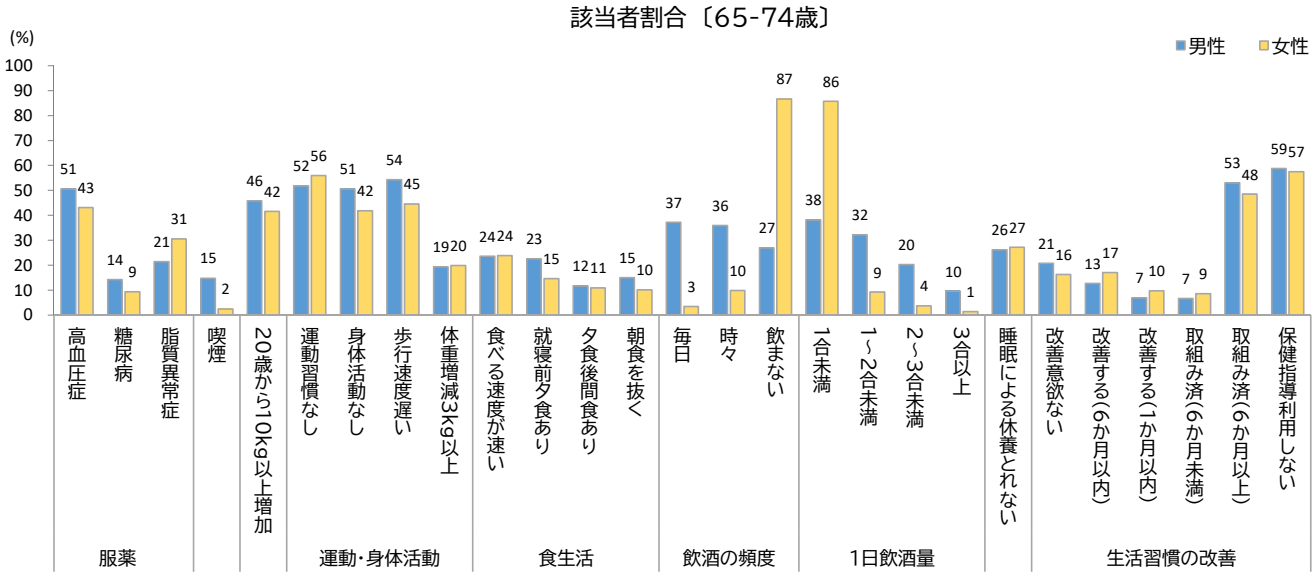


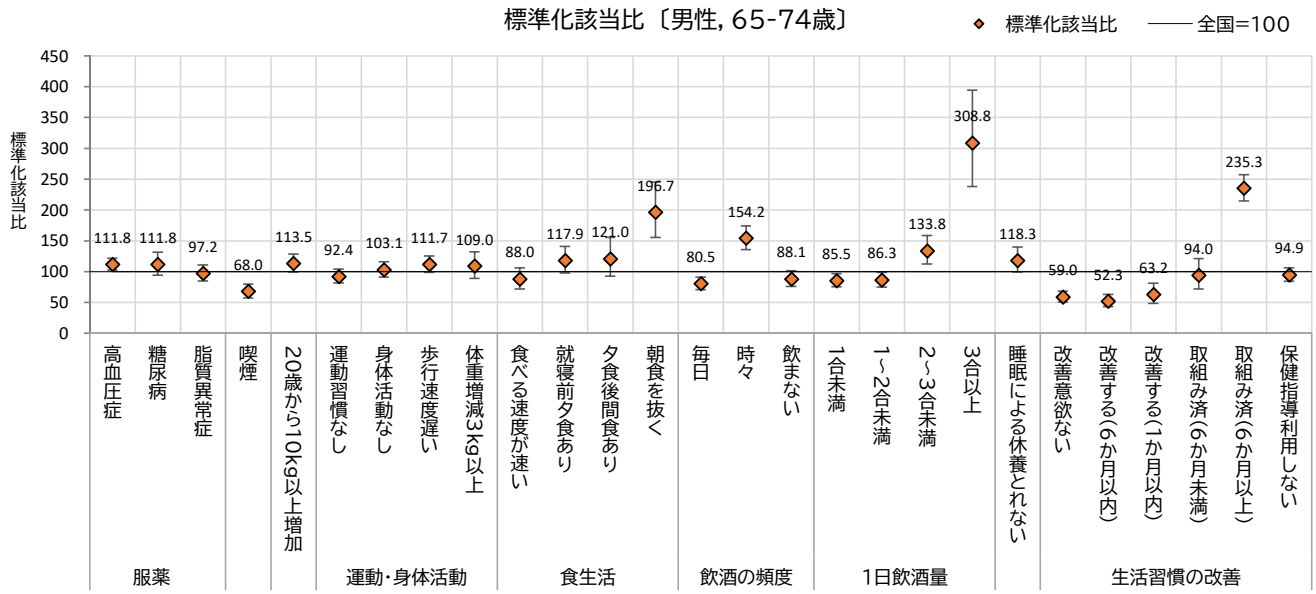


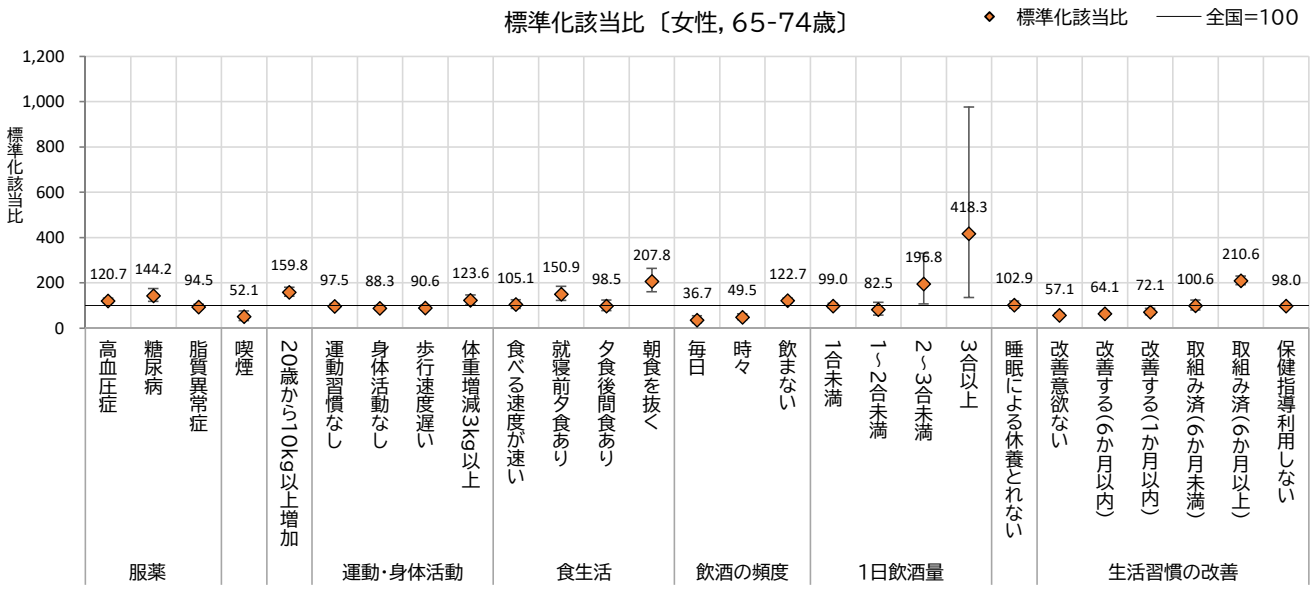


※標準化該当比が100より大きい場合は、基準集団(全国)より該当者が多く、100より小さい場合は少ないことを意味します。
ただし、統計学的に有意に高い(低い)かは、右表の判定区分をご確認ください。

## 読谷村（65-74歳）

| | | 回答者 | 該当者 | | 対全国（全国=100） | | | | | 対沖縄県（沖縄県=100） | | | | |
|---|---|---|---|---|---|---|---|---|---|---|---|---|---|---|
| | | | | | 期待数 | 標準化 | 95%信頼区間 | | 判定 | 期待数 | 標準化 | 95%信頼区間 | | 判定 |
| | | （人） | （人） | （%） | （人） | 該当比 | 下限値 | 上限値 | 区分 | （人） | 該当比 | 下限値 | 上限値 | 区分 |
| 男性 | 服薬　高血圧症 | 1,022 | 517 | 50.6 | 463 | 111.8 | 102.3 | 121.8 | ▲ | 526 | 98.2 | 90.0 | 107.1 | |
| | 服薬　糖尿病 | 1,022 | 145 | 14.2 | 130 | 111.8 | 94.3 | 131.5 | | 148 | 97.9 | 82.6 | 115.2 | |
| | 服薬　脂質異常症 | 1,022 | 218 | 21.3 | 224 | 97.2 | 84.7 | 111.0 | | 232 | 94.1 | 82.0 | 107.5 | |
| | 喫煙 | 1,022 | 151 | 14.8 | 222 | 68.0 | 57.6 | 79.8 | ▽ | 178 | 85.0 | 72.0 | 99.7 | ▽ |
| | 20歳時体重から10kg以上増加 | 526 | 241 | 45.8 | 212 | 113.5 | 99.6 | 128.7 | | 264 | 91.4 | 80.2 | 103.7 | |
| | １回30分以上の運動習慣なし | 529 | 274 | 51.8 | 297 | 92.4 | 81.8 | 104.0 | | 258 | 106.1 | 93.9 | 119.5 | |
| | １日１時間以上身体活動なし | 528 | 267 | 50.6 | 259 | 103.1 | 91.1 | 116.2 | | 265 | 100.6 | 88.9 | 113.4 | |
| | 歩行速度遅い | 527 | 286 | 54.3 | 256 | 111.7 | 99.1 | 125.4 | | 270 | 105.9 | 94.0 | 118.9 | |
| | １年間で体重増減３Kg以上 | 526 | 102 | 19.4 | 94 | 109.0 | 88.9 | 132.4 | | 118 | 86.7 | 70.7 | 105.2 | |
| | 食べる速度が速い | 449 | 106 | 23.6 | 120 | 88.0 | 72.0 | 106.4 | | 129 | 82.1 | 67.2 | 99.3 | ▽ |
| | 週３回以上就寝前夕食 | 528 | 119 | 22.5 | 101 | 117.9 | 97.7 | 141.1 | | 135 | 88.4 | 73.2 | 105.7 | |
| | 週３回以上夕食後間食 | 527 | 61 | 11.6 | 50 | 121.0 | 92.5 | 155.4 | | 60 | 100.8 | 77.1 | 129.5 | |
| | 週３回以上朝食を抜く | 527 | 79 | 15.0 | 40 | 196.7 | 155.7 | 245.1 | ▲ | 79 | 99.6 | 78.9 | 124.2 | |
| | 飲酒の頻度　毎日 | 707 | 263 | 37.2 | 327 | 80.5 | 71.1 | 90.9 | ▽ | 231 | 113.9 | 100.6 | 128.6 | ▲ |
| | 飲酒の頻度　時々 | 707 | 254 | 35.9 | 165 | 154.2 | 135.8 | 174.4 | ▲ | 262 | 96.8 | 85.3 | 109.5 | |
| | 飲酒の頻度　飲まない | 707 | 190 | 26.9 | 216 | 88.1 | 76.0 | 101.5 | | 214 | 88.8 | 76.7 | 102.4 | |
| | １日飲酒量　１合未満 | 669 | 255 | 38.1 | 298 | 85.5 | 75.3 | 96.7 | ▽ | 272 | 93.7 | 82.5 | 105.9 | |
| | １日飲酒量　１～２合未満 | 669 | 215 | 32.1 | 249 | 86.3 | 75.2 | 98.6 | ▽ | 246 | 87.3 | 76.0 | 99.8 | ▽ |
| | １日飲酒量　２～３合未満 | 669 | 135 | 20.2 | 101 | 133.8 | 112.2 | 158.4 | ▲ | 101 | 133.4 | 111.9 | 157.9 | ▲ |
| | １日飲酒量　３合以上 | 669 | 64 | 9.6 | 21 | 308.8 | 237.8 | 394.4 | ▲ | 49 | 130.0 | 100.1 | 166.0 | ▲ |
| | 睡眠による休養が取れない | 525 | 137 | 26.1 | 116 | 118.3 | 99.3 | 139.8 | | 144 | 95.2 | 79.9 | 112.6 | |
| | 生活習慣　改善意欲ない | 904 | 188 | 20.8 | 319 | 59.0 | 50.9 | 68.0 | ▽ | 314 | 59.8 | 51.6 | 69.0 | ▽ |
| | 生活習慣　改善する(6か月以内) | 904 | 115 | 12.7 | 220 | 52.3 | 43.2 | 62.8 | ▽ | 134 | 86.1 | 71.1 | 103.3 | |
| | 生活習慣　改善する(1か月以内) | 904 | 62 | 6.9 | 98 | 63.2 | 48.4 | 81.0 | ▽ | 128 | 48.5 | 37.2 | 62.2 | ▽ |
| | 生活習慣　取組み済(6か月未満) | 904 | 60 | 6.6 | 64 | 94.0 | 71.8 | 121.1 | | 83 | 72.6 | 55.4 | 93.5 | ▽ |
| | 生活習慣　取組み済(6か月以上) | 904 | 479 | 53.0 | 204 | 235.3 | 214.7 | 257.3 | ▲ | 246 | 195.0 | 178.0 | 213.3 | ▲ |
| | 保健指導利用しない | 519 | 305 | 58.8 | 321 | 94.9 | 84.6 | 106.2 | | 298 | 102.5 | 91.3 | 114.7 | |
| 女性 | 服薬　高血圧症 | 1,112 | 480 | 43.2 | 398 | 120.7 | 110.1 | 132.0 | ▲ | 473 | 101.5 | 92.6 | 111.0 | |
| | 服薬　糖尿病 | 1,112 | 104 | 9.4 | 72 | 144.2 | 117.9 | 174.8 | ▲ | 95 | 109.0 | 89.1 | 132.1 | |
| | 服薬　脂質異常症 | 1,112 | 340 | 30.6 | 360 | 94.5 | 84.7 | 105.1 | | 350 | 97.2 | 87.1 | 108.1 | |
| | 喫煙 | 1,112 | 26 | 2.3 | 50 | 52.1 | 34.0 | 76.3 | ▽ | 31 | 82.5 | 53.9 | 121.0 | |
| | 20歳時体重から10kg以上増加 | 655 | 272 | 41.5 | 170 | 159.8 | 141.3 | 179.9 | ▲ | 280 | 97.2 | 85.9 | 109.4 | |
| | １回30 分以上の運動習慣なし | 653 | 365 | 55.9 | 374 | 97.5 | 87.8 | 108.1 | | 363 | 100.6 | 90.5 | 111.4 | |
| | １日１時間以上身体活動なし | 655 | 274 | 41.8 | 310 | 88.3 | 78.2 | 99.4 | ▽ | 325 | 84.4 | 74.7 | 95.0 | ▽ |
| | 歩行速度遅い | 655 | 292 | 44.6 | 322 | 90.6 | 80.5 | 101.6 | | 321 | 90.9 | 80.8 | 102.0 | |
| | １年間で体重増減３Kg以上 | 654 | 130 | 19.9 | 105 | 123.6 | 103.3 | 146.8 | ▲ | 139 | 93.5 | 78.1 | 111.0 | |
| | 食べる速度が速い | 536 | 128 | 23.9 | 122 | 105.1 | 87.6 | 124.9 | | 156 | 82.2 | 68.6 | 97.7 | ▽ |
| | 週３回以上就寝前夕食 | 656 | 96 | 14.6 | 64 | 150.9 | 122.3 | 184.3 | ▲ | 109 | 88.3 | 71.5 | 107.8 | |
| | 週３回以上夕食後間食 | 655 | 71 | 10.8 | 72 | 98.5 | 76.9 | 124.3 | | 94 | 75.8 | 59.2 | 95.6 | ▽ |
| | 週３回以上朝食を抜く | 655 | 66 | 10.1 | 32 | 207.8 | 160.7 | 264.4 | ▲ | 71 | 93.4 | 72.2 | 118.8 | |
| | 飲酒の頻度　毎日 | 667 | 23 | 3.4 | 63 | 36.7 | 23.2 | 55.0 | ▽ | 28 | 83.5 | 52.9 | 125.2 | |
| | 飲酒の頻度　時々 | 667 | 66 | 9.9 | 133 | 49.5 | 38.3 | 63.0 | ▽ | 101 | 65.6 | 50.7 | 83.5 | ▽ |
| | 飲酒の頻度　飲まない | 667 | 578 | 86.7 | 471 | 122.7 | 112.9 | 133.2 | ▲ | 539 | 107.3 | 98.7 | 116.4 | |
| | １日飲酒量　１合未満 | 379 | 325 | 85.8 | 328 | 99.0 | 88.5 | 110.4 | | 313 | 103.8 | 92.8 | 115.7 | |
| | １日飲酒量　１～２合未満 | 379 | 35 | 9.2 | 42 | 82.5 | 57.5 | 114.7 | | 48 | 72.7 | 50.7 | 101.2 | |
| | １日飲酒量　２～３合未満 | 379 | 14 | 3.7 | 7 | 196.8 | 107.5 | 330.3 | ▲ | 13 | 110.0 | 60.1 | 184.6 | |
| | １日飲酒量　３合以上 | 379 | 5 | 1.3 | 1 | 418.3 | 134.8 | 976.1 | ▲ | 5 | 101.0 | 32.6 | 235.8 | |
| | 睡眠による休養が取れない | 647 | 176 | 27.2 | 171 | 102.9 | 88.2 | 119.2 | | 199 | 88.4 | 75.8 | 102.5 | |
| | 生活習慣　改善意欲ない | 1,005 | 163 | 16.2 | 286 | 57.1 | 48.7 | 66.6 | ▽ | 339 | 48.0 | 40.9 | 56.0 | ▽ |
| | 生活習慣　改善する(6か月以内) | 1,005 | 171 | 17.0 | 267 | 64.1 | 54.9 | 74.5 | ▽ | 146 | 117.1 | 100.2 | 136.1 | ▲ |
| | 生活習慣　改善する(1か月以内) | 1,005 | 98 | 9.8 | 136 | 72.1 | 58.5 | 87.9 | ▽ | 153 | 63.8 | 51.8 | 77.8 | ▽ |
| | 生活習慣　取組み済(6か月未満) | 1,005 | 86 | 8.6 | 86 | 100.6 | 80.4 | 124.2 | | 111 | 77.3 | 61.8 | 95.5 | ▽ |
| | 生活習慣　取組み済(6か月以上) | 1,005 | 487 | 48.5 | 231 | 210.6 | 192.3 | 230.1 | ▲ | 255 | 191.1 | 174.5 | 208.8 | ▲ |
| | 保健指導利用しない | 646 | 371 | 57.4 | 378 | 98.0 | 88.3 | 108.5 | | 353 | 105.1 | 94.7 | 116.4 | |

・判定区分　▲：基準集団（全国または沖縄県）と比べて、該当者が有意に多い　（標準化該当比＞100　かつ　95%信頼区間　下限値＞100）
▽：基準集団（全国または沖縄県）と比べて、該当者が有意に少ない　（標準化該当比＜100　かつ　95%信頼区間上限値＜100）

# 嘉手納町　質問票の状況, 40-74歳（2017年）

## 該当者割合〔40-74歳〕

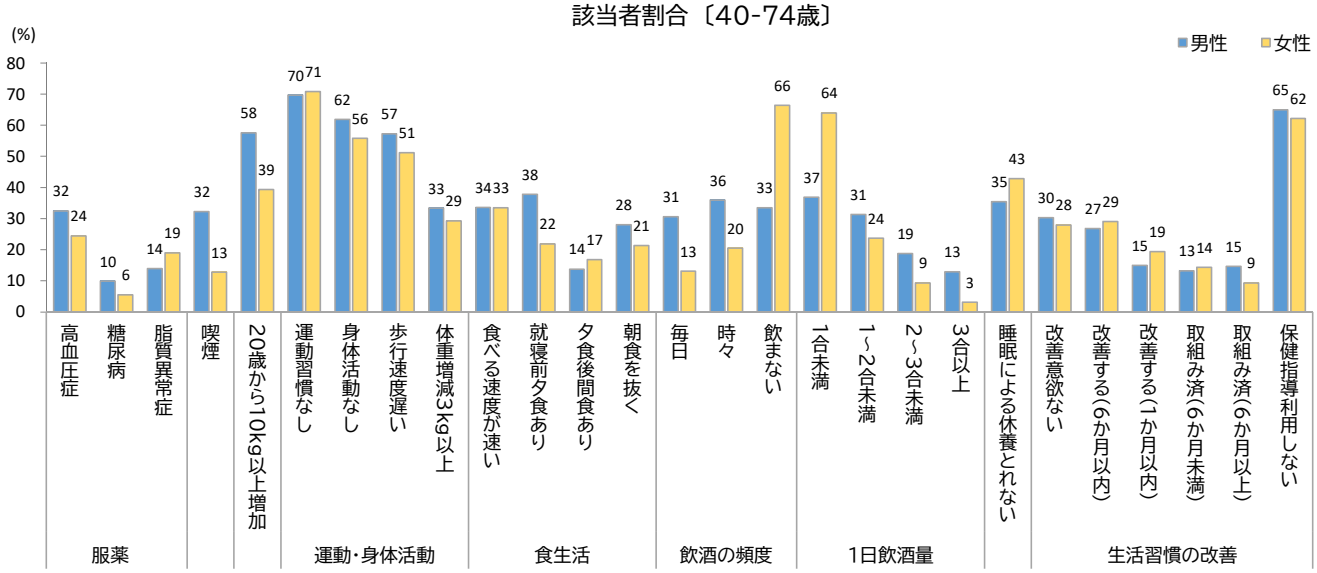


## 標準化該当比〔男性, 40-74歳〕

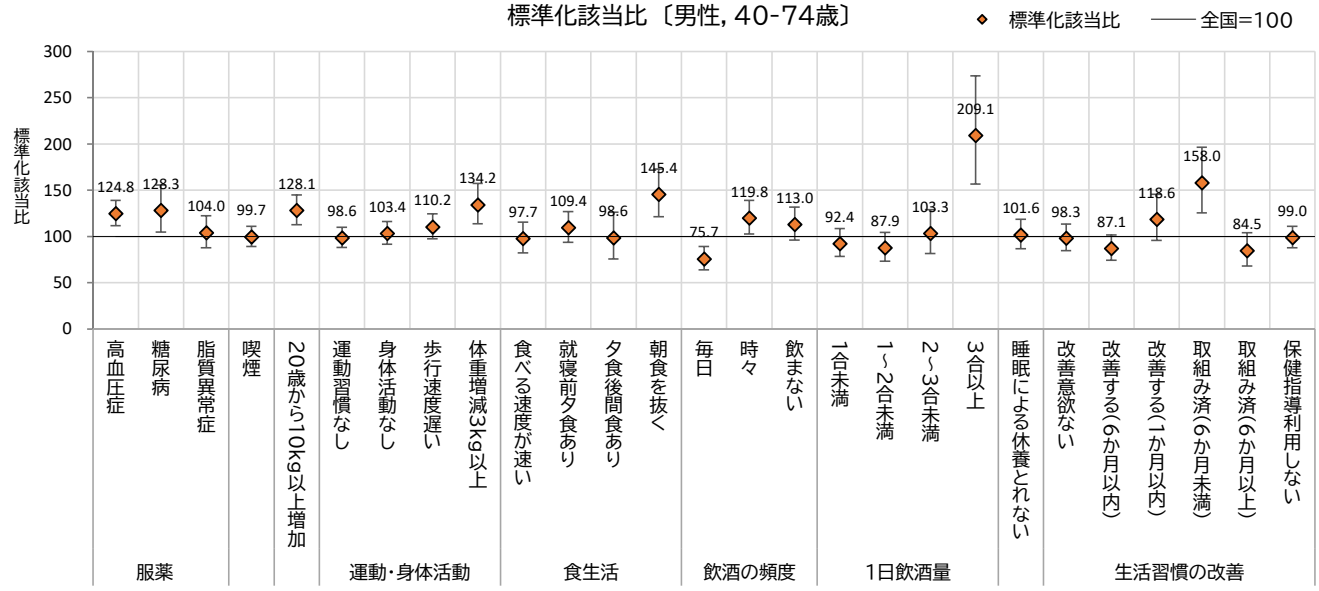


## 標準化該当比〔女性, 40-74歳〕

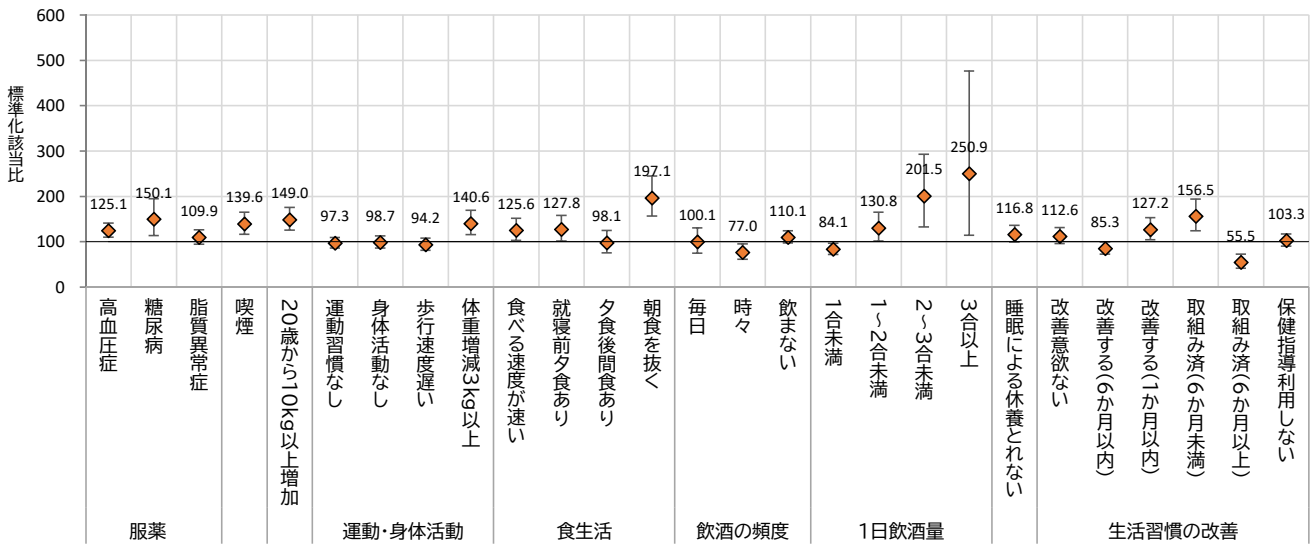


※標準化該当比が100より大きい場合は、基準集団(全国)より該当者が多く、100より小さい場合は少ないことを意味します。
ただし、統計学的に有意に高い(低い)かは、右表の判定区分をご確認ください。

## 嘉手納町（40-74歳）

| | | 回答者 | 該当者 | | 対全国（全国=100） | | | | | 対沖縄県（沖縄県=100） | | | | |
|---|---|---|---|---|---|---|---|---|---|---|---|---|---|---|
| | | | | | 期待数 | 標準化 | 95%信頼区間 | | 判定 | 期待数 | 標準化 | 95%信頼区間 | | 判定 |
| | | （人） | （人） | （%） | （人） | 該当比 | 下限値 | 上限値 | 区分 | （人） | 該当比 | 下限値 | 上限値 | 区分 |
| 男性 | 服薬　高血圧症 | 1,031 | 335 | 32.5 | 269 | 124.8 | 111.8 | 138.9 | ▲ | 325 | 103.2 | 92.4 | 114.8 | |
| | 服薬　糖尿病 | 1,031 | 102 | 9.9 | 80 | 128.3 | 104.6 | 155.7 | ▲ | 90 | 113.3 | 92.4 | 137.6 | |
| | 服薬　脂質異常症 | 1,031 | 144 | 14.0 | 138 | 104.0 | 87.7 | 122.4 | | 141 | 102.4 | 86.3 | 120.5 | |
| | 喫煙 | 1,031 | 333 | 32.3 | 334 | 99.7 | 89.2 | 111.0 | | 314 | 106.2 | 95.1 | 118.2 | |
| | 20歳時体重から10kg以上増加 | 443 | 255 | 57.6 | 199 | 128.1 | 112.8 | 144.8 | ▲ | 236 | 107.8 | 95.0 | 121.9 | |
| | １回30分以上の運動習慣なし | 458 | 319 | 69.7 | 324 | 98.6 | 88.1 | 110.0 | | 306 | 104.3 | 93.2 | 116.4 | |
| | １日１時間以上身体活動なし | 457 | 283 | 61.9 | 274 | 103.4 | 91.7 | 116.2 | | 276 | 102.6 | 91.0 | 115.3 | |
| | 歩行速度遅い | 458 | 262 | 57.2 | 238 | 110.2 | 97.3 | 124.4 | | 249 | 105.3 | 92.9 | 118.8 | |
| | １年間で体重増減３Kg以上 | 452 | 151 | 33.4 | 113 | 134.2 | 113.7 | 157.4 | ▲ | 142 | 106.2 | 90.0 | 124.6 | |
| | 食べる速度が速い | 414 | 139 | 33.6 | 142 | 97.7 | 82.1 | 115.3 | | 148 | 94.0 | 79.0 | 111.0 | |
| | 週３回以上就寝前夕食 | 458 | 173 | 37.8 | 158 | 109.4 | 93.7 | 127.0 | | 170 | 102.0 | 87.3 | 118.4 | |
| | 週３回以上夕食後間食 | 457 | 63 | 13.8 | 64 | 98.6 | 75.8 | 126.1 | | 70 | 89.8 | 69.0 | 114.8 | |
| | 週３回以上朝食を抜く | 457 | 128 | 28.0 | 88 | 145.4 | 121.3 | 172.9 | ▲ | 129 | 99.2 | 82.7 | 117.9 | |
| | 飲酒の頻度　毎日 | 481 | 147 | 30.6 | 194 | 75.7 | 64.0 | 89.0 | ▽ | 164 | 89.7 | 75.8 | 105.4 | |
| | 飲酒の頻度　時々 | 481 | 173 | 36.0 | 144 | 119.8 | 102.6 | 139.0 | ▲ | 199 | 86.9 | 74.4 | 100.8 | |
| | 飲酒の頻度　飲まない | 481 | 161 | 33.5 | 143 | 113.0 | 96.2 | 131.8 | | 118 | 136.5 | 116.2 | 159.3 | ▲ |
| | １日飲酒量　１合未満 | 409 | 151 | 36.9 | 163 | 92.4 | 78.2 | 108.4 | | 127 | 118.8 | 100.6 | 139.3 | ▲ |
| | １日飲酒量　１～２合未満 | 409 | 128 | 31.3 | 146 | 87.9 | 73.3 | 104.5 | | 147 | 87.0 | 72.6 | 103.4 | |
| | １日飲酒量　２～３合未満 | 409 | 77 | 18.8 | 75 | 103.3 | 81.5 | 129.1 | | 85 | 90.4 | 71.3 | 113.0 | |
| | １日飲酒量　３合以上 | 409 | 53 | 13.0 | 25 | 209.1 | 156.6 | 273.5 | ▲ | 50 | 106.9 | 80.1 | 139.9 | |
| | 睡眠による休養が取れない | 457 | 162 | 35.4 | 159 | 101.6 | 86.6 | 118.5 | | 168 | 96.6 | 82.3 | 112.7 | |
| | 生活習慣　改善意欲ない | 613 | 186 | 30.3 | 189 | 98.3 | 84.7 | 113.5 | | 167 | 111.6 | 96.1 | 128.8 | |
| | 生活習慣　改善する(6か月以内) | 613 | 164 | 26.8 | 188 | 87.1 | 74.2 | 101.4 | | 155 | 105.7 | 90.1 | 123.1 | |
| | 生活習慣　改善する(1か月以内) | 613 | 92 | 15.0 | 78 | 118.6 | 95.6 | 145.4 | | 95 | 97.2 | 78.4 | 119.3 | |
| | 生活習慣　取組み済(6か月未満) | 613 | 81 | 13.2 | 51 | 158.0 | 125.5 | 196.4 | ▲ | 61 | 132.5 | 105.3 | 164.7 | ▲ |
| | 生活習慣　取組み済(6か月以上) | 613 | 90 | 14.7 | 106 | 84.5 | 68.0 | 103.9 | | 135 | 66.5 | 53.4 | 81.7 | ▽ |
| | 保健指導利用しない | 445 | 289 | 64.9 | 292 | 99.0 | 87.9 | 111.1 | | 264 | 109.3 | 97.0 | 122.6 | |
| 女性 | 服薬　高血圧症 | 1,030 | 252 | 24.5 | 201 | 125.1 | 110.1 | 141.5 | ▲ | 257 | 98.0 | 86.3 | 110.9 | |
| | 服薬　糖尿病 | 1,030 | 57 | 5.5 | 38 | 150.1 | 113.7 | 194.5 | ▲ | 52 | 110.2 | 83.4 | 142.7 | |
| | 服薬　脂質異常症 | 1,030 | 195 | 18.9 | 178 | 109.9 | 95.0 | 126.4 | | 173 | 112.9 | 97.6 | 129.9 | |
| | 喫煙 | 1,030 | 132 | 12.8 | 95 | 139.6 | 116.8 | 165.6 | ▲ | 93 | 142.0 | 118.8 | 168.4 | ▲ |
| | 20歳時体重から10kg以上増加 | 366 | 144 | 39.3 | 97 | 149.0 | 125.7 | 175.5 | ▲ | 146 | 98.4 | 83.0 | 115.8 | |
| | １回30 分以上の運動習慣なし | 381 | 270 | 70.9 | 277 | 97.3 | 86.1 | 109.7 | | 273 | 98.8 | 87.3 | 111.3 | |
| | １日１時間以上身体活動なし | 382 | 213 | 55.8 | 216 | 98.7 | 85.9 | 112.9 | | 229 | 93.1 | 81.0 | 106.5 | |
| | 歩行速度遅い | 381 | 195 | 51.2 | 207 | 94.2 | 81.4 | 108.4 | | 207 | 94.0 | 81.3 | 108.2 | |
| | １年間で体重増減３Kg以上 | 376 | 110 | 29.3 | 78 | 140.6 | 115.5 | 169.4 | ▲ | 103 | 106.9 | 87.8 | 128.8 | |
| | 食べる速度が速い | 326 | 109 | 33.4 | 87 | 125.6 | 103.2 | 151.6 | ▲ | 104 | 104.8 | 86.1 | 126.4 | |
| | 週３回以上就寝前夕食 | 380 | 83 | 21.8 | 65 | 127.8 | 101.8 | 158.4 | ▲ | 88 | 94.1 | 75.0 | 116.7 | |
| | 週３回以上夕食後間食 | 380 | 64 | 16.8 | 65 | 98.1 | 75.5 | 125.3 | | 73 | 87.1 | 67.1 | 111.3 | |
| | 週３回以上朝食を抜く | 380 | 81 | 21.3 | 41 | 197.1 | 156.5 | 245.0 | ▲ | 76 | 107.2 | 85.1 | 133.3 | |
| | 飲酒の頻度　毎日 | 405 | 53 | 13.1 | 53 | 100.1 | 75.0 | 130.9 | | 40 | 133.0 | 99.6 | 174.0 | |
| | 飲酒の頻度　時々 | 405 | 83 | 20.5 | 108 | 77.0 | 61.3 | 95.5 | ▽ | 110 | 75.2 | 59.9 | 93.2 | ▽ |
| | 飲酒の頻度　飲まない | 405 | 269 | 66.4 | 244 | 110.1 | 97.3 | 124.1 | | 255 | 105.6 | 93.4 | 119.0 | |
| | １日飲酒量　１合未満 | 291 | 186 | 63.9 | 221 | 84.1 | 72.4 | 97.1 | ▽ | 191 | 97.4 | 83.9 | 112.4 | |
| | １日飲酒量　１～２合未満 | 291 | 69 | 23.7 | 53 | 130.8 | 101.7 | 165.5 | ▲ | 64 | 107.3 | 83.5 | 135.8 | |
| | １日飲酒量　２～３合未満 | 291 | 27 | 9.3 | 13 | 201.5 | 132.8 | 293.2 | ▲ | 25 | 107.5 | 70.8 | 156.4 | |
| | １日飲酒量　３合以上 | 291 | 9 | 3.1 | 4 | 250.9 | 114.5 | 476.4 | ▲ | 11 | 84.9 | 38.7 | 161.1 | |
| | 睡眠による休養が取れない | 380 | 163 | 42.9 | 140 | 116.8 | 99.6 | 136.2 | | 149 | 109.6 | 93.5 | 127.8 | |
| | 生活習慣　改善意欲ない | 572 | 160 | 28.0 | 142 | 112.6 | 95.8 | 131.5 | | 147 | 108.7 | 92.5 | 126.9 | |
| | 生活習慣　改善する(6か月以内) | 572 | 166 | 29.0 | 195 | 85.3 | 72.8 | 99.3 | ▽ | 139 | 119.7 | 102.2 | 139.3 | ▲ |
| | 生活習慣　改善する(1か月以内) | 572 | 111 | 19.4 | 87 | 127.2 | 104.6 | 153.2 | ▲ | 96 | 115.3 | 94.8 | 138.8 | |
| | 生活習慣　取組み済(6か月未満) | 572 | 82 | 14.3 | 52 | 156.5 | 124.5 | 194.3 | ▲ | 65 | 125.3 | 99.6 | 155.5 | |
| | 生活習慣　取組み済(6か月以上) | 572 | 53 | 9.3 | 96 | 55.5 | 41.5 | 72.5 | ▽ | 124 | 42.6 | 31.9 | 55.7 | ▽ |
| | 保健指導利用しない | 373 | 232 | 62.2 | 225 | 103.3 | 90.5 | 117.5 | | 209 | 110.7 | 96.9 | 125.9 | |

・判定区分　▲：基準集団（全国または沖縄県）と比べて、該当者が有意に多い　（標準化該当比＞100　かつ　95%信頼区間　下限値＞100）

▽：基準集団（全国または沖縄県）と比べて、該当者が有意に少ない　（標準化該当比＜100　かつ　95%信頼区間上限値＜100）

# 嘉手納町　質問票の状況, 40-64歳（2017年）

## 該当者割合〔40-64歳〕

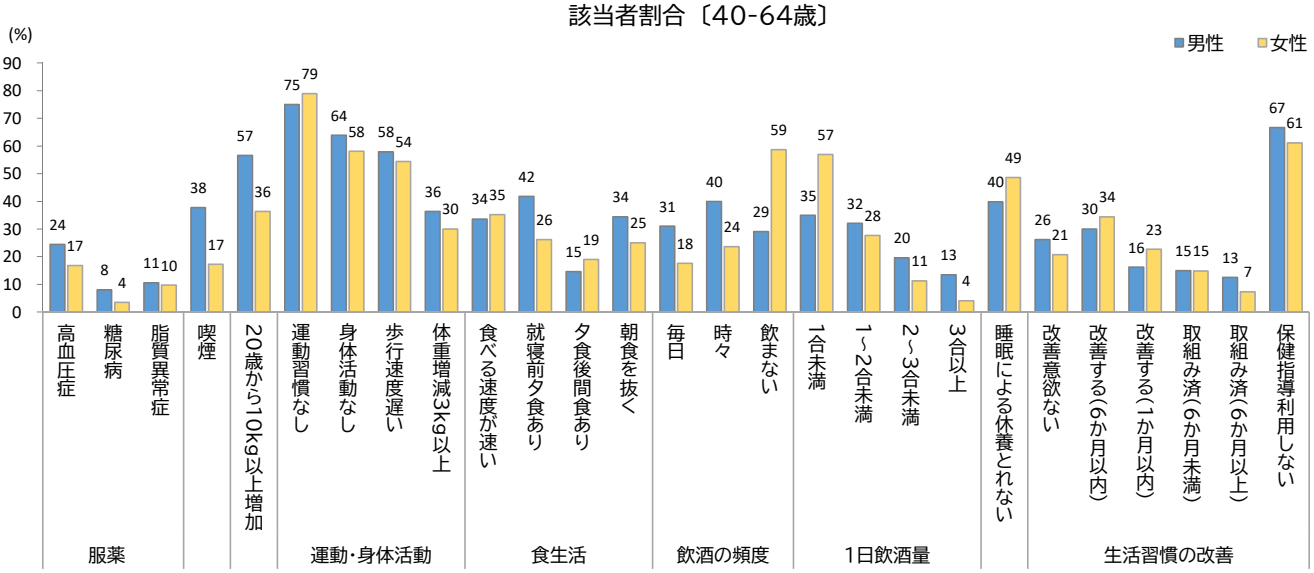


## 標準化該当比〔男性, 40-64歳〕

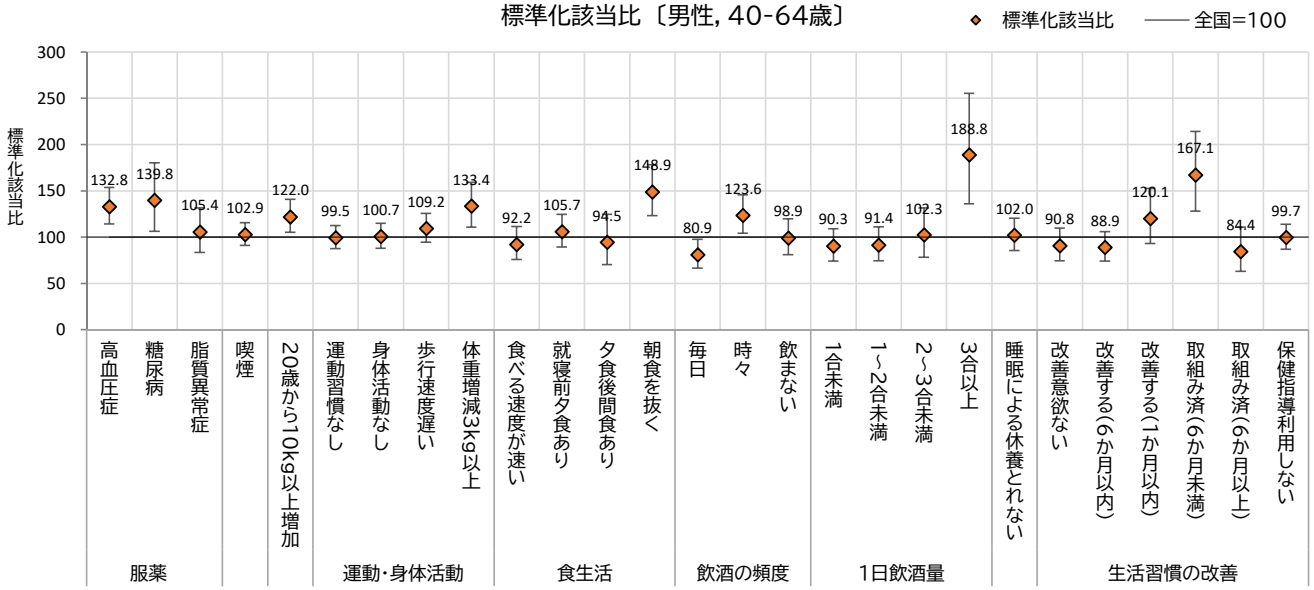


## 標準化該当比〔女性, 40-64歳〕

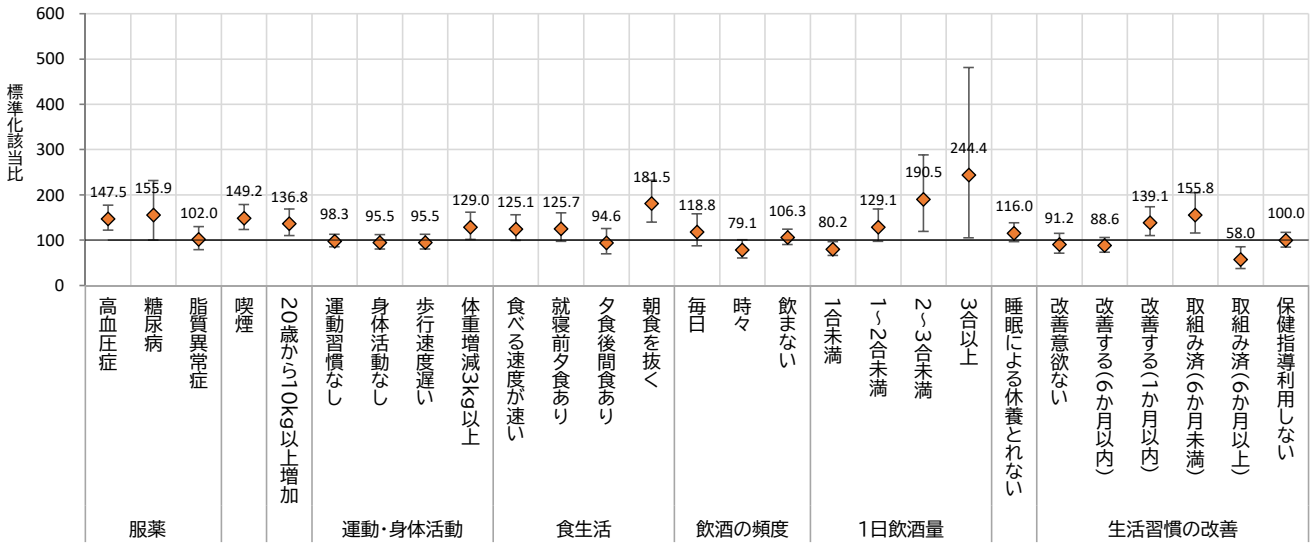


※標準化該当比が100より大きい場合は、基準集団(全国)より該当者が多く、100より小さい場合は少ないことを意味します。
ただし、統計学的に有意に高い(低い)かは、右表の判定区分をご確認ください。

## 嘉手納町（40-64歳）

| | | 回答者 | 該当者 | | 対全国（全国=100） | | | | | 対沖縄県（沖縄県=100） | | | | |
|---|---|---|---|---|---|---|---|---|---|---|---|---|---|---|
| | | | | | 期待数 | 標準化 | 95%信頼区間 | | 判定 | 期待数 | 標準化 | 95%信頼区間 | | 判定 |
| | | （人） | （人） | （%） | （人） | 該当比 | 下限値 | 上限値 | 区分 | （人） | 該当比 | 下限値 | 上限値 | 区分 |
| 男性 | 服薬　高血圧症 | 737 | 180 | 24.4 | 135 | 132.8 | 114.1 | 153.7 | ▲ | 173 | 103.8 | 89.2 | 120.1 | |
| | 服薬　糖尿病 | 737 | 59 | 8.0 | 42 | 139.8 | 106.4 | 180.3 | ▲ | 47 | 124.5 | 94.8 | 160.6 | |
| | 服薬　脂質異常症 | 737 | 78 | 10.6 | 74 | 105.4 | 83.3 | 131.6 | | 74 | 105.3 | 83.2 | 131.4 | |
| | 喫煙 | 737 | 278 | 37.7 | 270 | 102.9 | 91.1 | 115.7 | | 263 | 105.9 | 93.8 | 119.1 | |
| | 20歳時体重から10kg以上増加 | 332 | 188 | 56.6 | 154 | 122.0 | 105.1 | 140.7 | ▲ | 181 | 104.0 | 89.7 | 120.0 | |
| | １回30分以上の運動習慣なし | 344 | 258 | 75.0 | 259 | 99.5 | 87.7 | 112.4 | | 250 | 103.2 | 91.0 | 116.6 | |
| | １日１時間以上身体活動なし | 343 | 219 | 63.8 | 217 | 100.7 | 87.8 | 115.0 | | 218 | 100.3 | 87.4 | 114.5 | |
| | 歩行速度遅い | 344 | 199 | 57.8 | 182 | 109.2 | 94.6 | 125.5 | | 190 | 104.5 | 90.5 | 120.0 | |
| | １年間で体重増減３Kg以上 | 338 | 123 | 36.4 | 92 | 133.4 | 110.9 | 159.2 | ▲ | 117 | 105.6 | 87.7 | 125.9 | |
| | 食べる速度が速い | 321 | 108 | 33.6 | 117 | 92.2 | 75.6 | 111.3 | | 121 | 89.3 | 73.3 | 107.8 | |
| | 週３回以上就寝前夕食 | 344 | 144 | 41.9 | 136 | 105.7 | 89.2 | 124.5 | | 140 | 102.5 | 86.5 | 120.7 | |
| | 週３回以上夕食後間食 | 343 | 50 | 14.6 | 53 | 94.5 | 70.1 | 124.5 | | 57 | 87.6 | 65.0 | 115.5 | |
| | 週３回以上朝食を抜く | 343 | 118 | 34.4 | 79 | 148.9 | 123.3 | 178.4 | ▲ | 112 | 105.6 | 87.4 | 126.5 | |
| | 飲酒の頻度　毎日 | 358 | 111 | 31.0 | 137 | 80.9 | 66.6 | 97.4 | ▽ | 124 | 89.9 | 73.9 | 108.2 | |
| | 飲酒の頻度　時々 | 358 | 143 | 39.9 | 116 | 123.6 | 104.2 | 145.6 | ▲ | 153 | 93.2 | 78.5 | 109.8 | |
| | 飲酒の頻度　飲まない | 358 | 104 | 29.1 | 105 | 98.9 | 80.8 | 119.9 | | 81 | 128.3 | 104.9 | 155.5 | ▲ |
| | １日飲酒量　１合未満 | 312 | 109 | 34.9 | 121 | 90.3 | 74.2 | 109.0 | | 88 | 123.5 | 101.4 | 149.0 | ▲ |
| | １日飲酒量　１～２合未満 | 312 | 100 | 32.1 | 109 | 91.4 | 74.3 | 111.1 | | 111 | 89.9 | 73.1 | 109.3 | |
| | １日飲酒量　２～３合未満 | 312 | 61 | 19.6 | 60 | 102.3 | 78.2 | 131.4 | | 70 | 86.8 | 66.4 | 111.5 | |
| | １日飲酒量　３合以上 | 312 | 42 | 13.5 | 22 | 188.8 | 136.0 | 255.2 | ▲ | 42 | 99.4 | 71.6 | 134.3 | |
| | 睡眠による休養が取れない | 344 | 137 | 39.8 | 134 | 102.0 | 85.6 | 120.5 | | 137 | 100.3 | 84.2 | 118.6 | |
| | 生活習慣　改善意欲ない | 413 | 108 | 26.2 | 119 | 90.8 | 74.5 | 109.6 | | 97 | 110.9 | 90.9 | 133.9 | |
| | 生活習慣　改善する(6か月以内) | 413 | 124 | 30.0 | 139 | 88.9 | 73.9 | 106.0 | | 125 | 98.9 | 82.2 | 117.9 | |
| | 生活習慣　改善する(1か月以内) | 413 | 67 | 16.2 | 56 | 120.1 | 93.0 | 152.5 | | 66 | 101.1 | 78.3 | 128.4 | |
| | 生活習慣　取組み済(6か月未満) | 413 | 62 | 15.0 | 37 | 167.1 | 128.1 | 214.2 | ▲ | 43 | 144.8 | 111.0 | 185.6 | ▲ |
| | 生活習慣　取組み済(6か月以上) | 413 | 52 | 12.6 | 62 | 84.4 | 63.0 | 110.7 | | 81 | 64.1 | 47.9 | 84.1 | ▽ |
| | 保健指導利用しない | 333 | 222 | 66.7 | 223 | 99.7 | 87.0 | 113.7 | | 200 | 110.8 | 96.7 | 126.4 | |
| 女性 | 服薬　高血圧症 | 678 | 114 | 16.8 | 77 | 147.5 | 121.7 | 177.2 | ▲ | 109 | 104.5 | 86.2 | 125.5 | |
| | 服薬　糖尿病 | 678 | 24 | 3.5 | 15 | 155.9 | 99.9 | 232.0 | | 22 | 110.0 | 70.4 | 163.6 | |
| | 服薬　脂質異常症 | 678 | 66 | 9.7 | 65 | 102.0 | 78.8 | 129.7 | | 63 | 104.3 | 80.6 | 132.7 | |
| | 喫煙 | 678 | 117 | 17.3 | 78 | 149.2 | 123.4 | 178.8 | ▲ | 83 | 141.5 | 117.0 | 169.6 | ▲ |
| | 20歳時体重から10kg以上増加 | 242 | 88 | 36.4 | 64 | 136.8 | 109.7 | 168.5 | ▲ | 93 | 94.2 | 75.5 | 116.0 | |
| | １回30 分以上の運動習慣なし | 252 | 199 | 79.0 | 203 | 98.3 | 85.1 | 112.9 | | 201 | 99.1 | 85.8 | 113.9 | |
| | １日１時間以上身体活動なし | 253 | 147 | 58.1 | 154 | 95.5 | 80.7 | 112.2 | | 164 | 89.6 | 75.7 | 105.4 | |
| | 歩行速度遅い | 252 | 137 | 54.4 | 143 | 95.5 | 80.2 | 112.9 | | 144 | 95.1 | 79.8 | 112.4 | |
| | １年間で体重増減３Kg以上 | 247 | 74 | 30.0 | 57 | 129.0 | 101.3 | 161.9 | ▲ | 75 | 98.3 | 77.2 | 123.4 | |
| | 食べる速度が速い | 227 | 80 | 35.2 | 64 | 125.1 | 99.2 | 155.7 | | 75 | 106.9 | 84.8 | 133.0 | |
| | 週３回以上就寝前夕食 | 252 | 66 | 26.2 | 53 | 125.7 | 97.2 | 159.9 | | 67 | 98.8 | 76.4 | 125.7 | |
| | 週３回以上夕食後間食 | 252 | 48 | 19.0 | 51 | 94.6 | 69.7 | 125.4 | | 55 | 87.7 | 64.7 | 116.3 | |
| | 週３回以上朝食を抜く | 252 | 63 | 25.0 | 35 | 181.5 | 139.5 | 232.2 | ▲ | 61 | 102.8 | 79.0 | 131.6 | |
| | 飲酒の頻度　毎日 | 266 | 47 | 17.7 | 40 | 118.8 | 87.3 | 158.0 | | 34 | 138.8 | 101.9 | 184.5 | ▲ |
| | 飲酒の頻度　時々 | 266 | 63 | 23.7 | 80 | 79.1 | 60.8 | 101.2 | | 89 | 71.0 | 54.6 | 90.9 | ▽ |
| | 飲酒の頻度　飲まない | 266 | 156 | 58.6 | 147 | 106.3 | 90.3 | 124.3 | | 143 | 108.8 | 92.4 | 127.2 | |
| | １日飲酒量　１合未満 | 195 | 111 | 56.9 | 138 | 80.2 | 66.0 | 96.6 | ▽ | 112 | 99.0 | 81.5 | 119.3 | |
| | １日飲酒量　１～２合未満 | 195 | 54 | 27.7 | 42 | 129.1 | 97.0 | 168.5 | | 52 | 104.2 | 78.3 | 136.0 | |
| | １日飲酒量　２～３合未満 | 195 | 22 | 11.3 | 12 | 190.5 | 119.4 | 288.5 | ▲ | 22 | 100.9 | 63.2 | 152.8 | |
| | １日飲酒量　３合以上 | 195 | 8 | 4.1 | 3 | 244.4 | 105.2 | 481.6 | ▲ | 9 | 86.0 | 37.0 | 169.4 | |
| | 睡眠による休養が取れない | 251 | 122 | 48.6 | 105 | 116.0 | 96.3 | 138.5 | | 109 | 112.2 | 93.2 | 134.0 | |
| | 生活習慣　改善意欲ない | 343 | 71 | 20.7 | 78 | 91.2 | 71.3 | 115.1 | | 71 | 100.6 | 78.6 | 126.9 | |
| | 生活習慣　改善する(6か月以内) | 343 | 118 | 34.4 | 133 | 88.6 | 73.3 | 106.1 | | 105 | 112.6 | 93.2 | 134.8 | |
| | 生活習慣　改善する(1か月以内) | 343 | 78 | 22.7 | 56 | 139.1 | 109.9 | 173.6 | ▲ | 61 | 127.6 | 100.9 | 159.2 | ▲ |
| | 生活習慣　取組み済(6か月未満) | 343 | 51 | 14.9 | 33 | 155.8 | 116.0 | 204.8 | ▲ | 40 | 127.0 | 94.6 | 167.1 | |
| | 生活習慣　取組み済(6か月以上) | 343 | 25 | 7.3 | 43 | 58.0 | 37.5 | 85.6 | ▽ | 66 | 37.7 | 24.4 | 55.6 | ▽ |
| | 保健指導利用しない | 247 | 151 | 61.1 | 151 | 100.0 | 84.7 | 117.3 | | 141 | 107.0 | 90.6 | 125.5 | |

・判定区分　▲：基準集団（全国または沖縄県）と比べて、該当者が有意に多い　（標準化該当比＞100　かつ　95%信頼区間　下限値＞100）

▽：基準集団（全国または沖縄県）と比べて、該当者が有意に少ない　（標準化該当比＜100　かつ　95%信頼区間上限値＜100）

# 嘉手納町　質問票の状況, 65-74歳（2017年）

## 該当者割合〔65-74歳〕

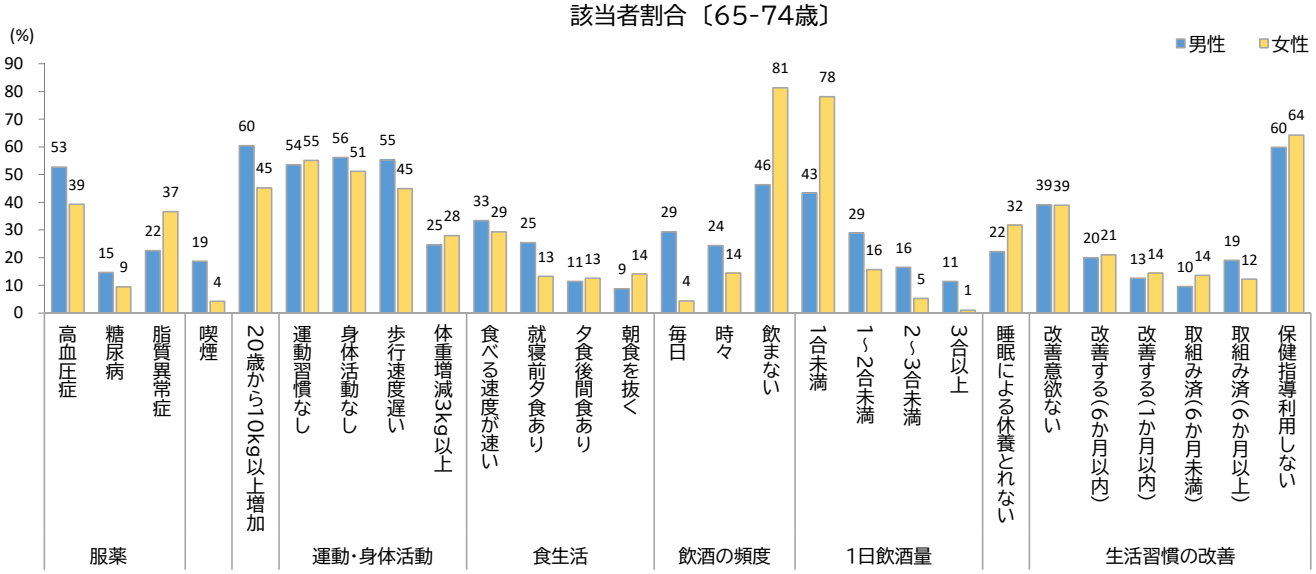


## 標準化該当比〔男性, 65-74歳〕

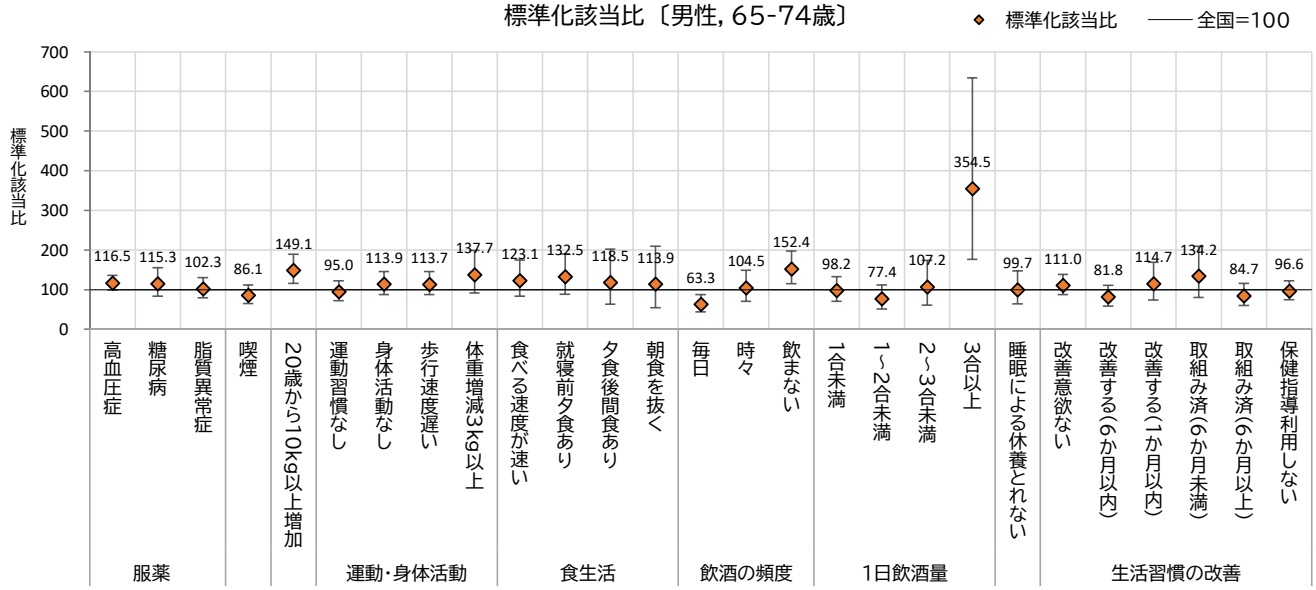


## 標準化該当比〔女性, 65-74歳〕

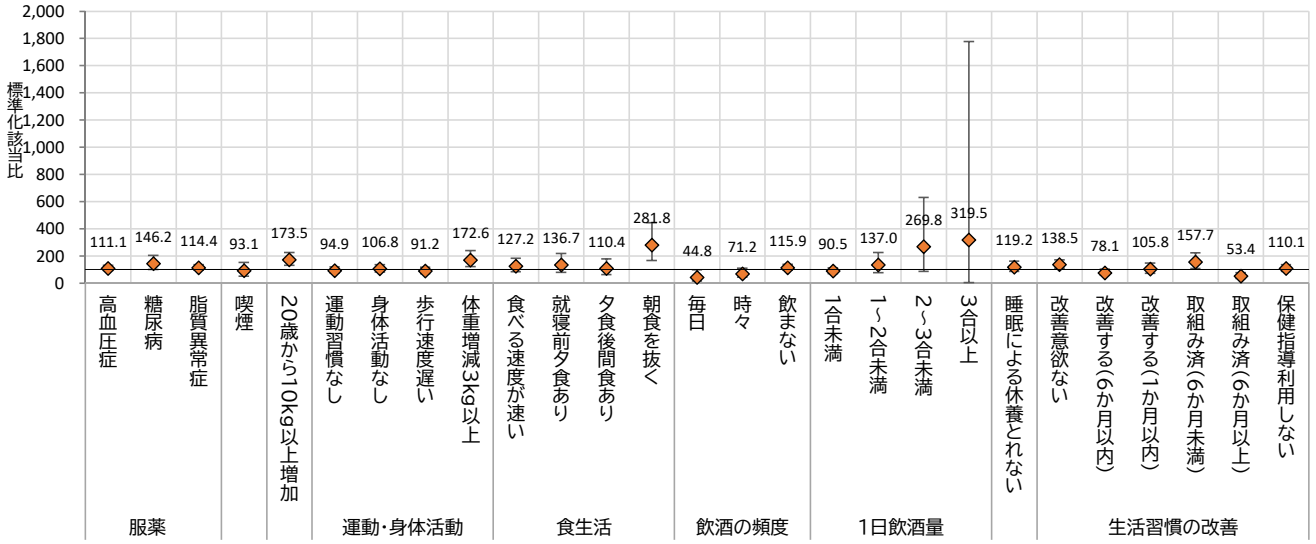


※標準化該当比が100より大きい場合は、基準集団(全国)より該当者が多く、100より小さい場合は少ないことを意味します。
ただし、統計学的に有意に高い(低い)かは、右表の判定区分をご確認ください。

## 嘉手納町（65-74歳）

| | | 回答者 | 該当者 | | 対全国（全国=100） | | | | | 対沖縄県（沖縄県=100） | | | | |
|---|---|---|---|---|---|---|---|---|---|---|---|---|---|---|
| | | | | | 期待数 | 標準化 | 95%信頼区間 | | 判定 | 期待数 | 標準化 | 95%信頼区間 | | 判定 |
| | | （人） | （人） | （%） | （人） | 該当比 | 下限値 | 上限値 | 区分 | （人） | 該当比 | 下限値 | 上限値 | 区分 |
| 男性 | 服薬　高血圧症 | 294 | 155 | 52.7 | 133 | 116.5 | 98.9 | 136.4 | | 151 | 102.4 | 86.9 | 119.9 | |
| | 服薬　糖尿病 | 294 | 43 | 14.6 | 37 | 115.3 | 83.4 | 155.3 | | 43 | 100.9 | 73.0 | 136.0 | |
| | 服薬　脂質異常症 | 294 | 66 | 22.4 | 64 | 102.3 | 79.1 | 130.2 | | 67 | 99.1 | 76.6 | 126.1 | |
| | 喫煙 | 294 | 55 | 18.7 | 64 | 86.1 | 64.8 | 112.0 | | 51 | 107.5 | 81.0 | 140.0 | |
| | 20歳時体重から10kg以上増加 | 111 | 67 | 60.4 | 45 | 149.1 | 115.5 | 189.3 | ▲ | 56 | 120.1 | 93.1 | 152.6 | |
| | １回30分以上の運動習慣なし | 114 | 61 | 53.5 | 64 | 95.0 | 72.6 | 122.0 | | 56 | 109.2 | 83.5 | 140.3 | |
| | １日１時間以上身体活動なし | 114 | 64 | 56.1 | 56 | 113.9 | 87.7 | 145.5 | | 58 | 111.3 | 85.7 | 142.1 | |
| | 歩行速度遅い | 114 | 63 | 55.3 | 55 | 113.7 | 87.3 | 145.4 | | 58 | 107.8 | 82.9 | 138.0 | |
| | １年間で体重増減３Kg以上 | 114 | 28 | 24.6 | 20 | 137.7 | 91.5 | 199.0 | | 26 | 109.4 | 72.7 | 158.1 | |
| | 食べる速度が速い | 93 | 31 | 33.3 | 25 | 123.1 | 83.6 | 174.8 | | 27 | 115.0 | 78.1 | 163.2 | |
| | 週３回以上就寝前夕食 | 114 | 29 | 25.4 | 22 | 132.5 | 88.7 | 190.3 | | 29 | 99.3 | 66.5 | 142.6 | |
| | 週３回以上夕食後間食 | 114 | 13 | 11.4 | 11 | 118.5 | 63.0 | 202.6 | | 13 | 99.0 | 52.7 | 169.4 | |
| | 週３回以上朝食を抜く | 114 | 10 | 8.8 | 9 | 113.9 | 54.5 | 209.4 | | 17 | 57.8 | 27.7 | 106.3 | |
| | 飲酒の頻度　毎日 | 123 | 36 | 29.3 | 57 | 63.3 | 44.3 | 87.6 | ▽ | 40 | 89.1 | 62.4 | 123.4 | |
| | 飲酒の頻度　時々 | 123 | 30 | 24.4 | 29 | 104.5 | 70.5 | 149.2 | | 46 | 65.6 | 44.3 | 93.7 | ▽ |
| | 飲酒の頻度　飲まない | 123 | 57 | 46.3 | 37 | 152.4 | 115.4 | 197.5 | ▲ | 37 | 154.5 | 117.0 | 200.1 | ▲ |
| | １日飲酒量　１合未満 | 97 | 42 | 43.3 | 43 | 98.2 | 70.7 | 132.7 | | 39 | 108.0 | 77.9 | 146.0 | |
| | １日飲酒量　１～２合未満 | 97 | 28 | 28.9 | 36 | 77.4 | 51.4 | 111.8 | | 36 | 78.0 | 51.8 | 112.8 | |
| | １日飲酒量　２～３合未満 | 97 | 16 | 16.5 | 15 | 107.2 | 61.2 | 174.1 | | 15 | 107.0 | 61.1 | 173.9 | |
| | １日飲酒量　３合以上 | 97 | 11 | 11.3 | 3 | 354.5 | 176.7 | 634.4 | ▲ | 7 | 150.8 | 75.2 | 269.9 | |
| | 睡眠による休養が取れない | 113 | 25 | 22.1 | 25 | 99.7 | 64.5 | 147.2 | | 31 | 80.3 | 51.9 | 118.5 | |
| | 生活習慣　改善意欲ない | 200 | 78 | 39.0 | 70 | 111.0 | 87.7 | 138.5 | | 69 | 112.6 | 89.0 | 140.6 | |
| | 生活習慣　改善する(6か月以内) | 200 | 40 | 20.0 | 49 | 81.8 | 58.4 | 111.4 | | 30 | 134.2 | 95.9 | 182.7 | |
| | 生活習慣　改善する(1か月以内) | 200 | 25 | 12.5 | 22 | 114.7 | 74.2 | 169.4 | | 28 | 88.3 | 57.1 | 130.3 | |
| | 生活習慣　取組み済(6か月未満) | 200 | 19 | 9.5 | 14 | 134.2 | 80.7 | 209.5 | | 18 | 103.8 | 62.5 | 162.2 | |
| | 生活習慣　取組み済(6か月以上) | 200 | 38 | 19.0 | 45 | 84.7 | 59.9 | 116.2 | | 54 | 69.9 | 49.5 | 96.0 | ▽ |
| | 保健指導利用しない | 112 | 67 | 59.8 | 69 | 96.6 | 74.9 | 122.7 | | 64 | 104.5 | 80.9 | 132.7 | |
| 女性 | 服薬　高血圧症 | 352 | 138 | 39.2 | 124 | 111.1 | 93.3 | 131.3 | | 148 | 93.3 | 78.4 | 110.2 | |
| | 服薬　糖尿病 | 352 | 33 | 9.4 | 23 | 146.2 | 100.6 | 205.4 | ▲ | 30 | 110.3 | 75.9 | 154.9 | |
| | 服薬　脂質異常症 | 352 | 129 | 36.6 | 113 | 114.4 | 95.5 | 135.9 | | 109 | 117.9 | 98.4 | 140.1 | |
| | 喫煙 | 352 | 15 | 4.3 | 16 | 93.1 | 52.1 | 153.6 | | 10 | 146.3 | 81.8 | 241.4 | |
| | 20歳時体重から10kg以上増加 | 124 | 56 | 45.2 | 32 | 173.5 | 131.0 | 225.3 | ▲ | 53 | 105.8 | 79.9 | 137.4 | |
| | １回30 分以上の運動習慣なし | 129 | 71 | 55.0 | 75 | 94.9 | 74.1 | 119.6 | | 73 | 97.8 | 76.4 | 123.4 | |
| | １日１時間以上身体活動なし | 129 | 66 | 51.2 | 62 | 106.8 | 82.6 | 135.9 | | 65 | 102.0 | 78.8 | 129.7 | |
| | 歩行速度遅い | 129 | 58 | 45.0 | 64 | 91.2 | 69.3 | 117.9 | | 63 | 91.6 | 69.5 | 118.4 | |
| | １年間で体重増減３Kg以上 | 129 | 36 | 27.9 | 21 | 172.6 | 120.9 | 238.9 | ▲ | 28 | 130.4 | 91.3 | 180.5 | |
| | 食べる速度が速い | 99 | 29 | 29.3 | 23 | 127.2 | 85.2 | 182.7 | | 29 | 99.4 | 66.6 | 142.8 | |
| | 週３回以上就寝前夕食 | 128 | 17 | 13.3 | 12 | 136.7 | 79.6 | 218.8 | | 21 | 79.4 | 46.2 | 127.2 | |
| | 週３回以上夕食後間食 | 128 | 16 | 12.5 | 14 | 110.4 | 63.1 | 179.3 | | 19 | 85.4 | 48.8 | 138.7 | |
| | 週３回以上朝食を抜く | 128 | 18 | 14.1 | 6 | 281.8 | 166.9 | 445.4 | ▲ | 14 | 126.1 | 74.7 | 199.2 | |
| | 飲酒の頻度　毎日 | 139 | 6 | 4.3 | 13 | 44.8 | 16.4 | 97.6 | ▽ | 6 | 100.6 | 36.7 | 218.9 | |
| | 飲酒の頻度　時々 | 139 | 20 | 14.4 | 28 | 71.2 | 43.5 | 110.0 | | 22 | 92.1 | 56.2 | 142.2 | |
| | 飲酒の頻度　飲まない | 139 | 113 | 81.3 | 98 | 115.9 | 95.5 | 139.3 | | 111 | 101.5 | 83.7 | 122.1 | |
| | １日飲酒量　１合未満 | 96 | 75 | 78.1 | 83 | 90.5 | 71.2 | 113.4 | | 79 | 95.1 | 74.8 | 119.2 | |
| | １日飲酒量　１～２合未満 | 96 | 15 | 15.6 | 11 | 137.0 | 76.6 | 226.0 | | 12 | 120.1 | 67.2 | 198.1 | |
| | １日飲酒量　２～３合未満 | 96 | 5 | 5.2 | 2 | 269.8 | 87.0 | 629.7 | | 3 | 150.2 | 48.4 | 350.5 | |
| | １日飲酒量　３合以上 | 96 | 1 | 1.0 | 0 | 319.5 | 4.2 | 1777.4 | | 1 | 77.1 | 1.0 | 429.0 | |
| | 睡眠による休養が取れない | 129 | 41 | 31.8 | 34 | 119.2 | 85.5 | 161.7 | | 40 | 102.6 | 73.6 | 139.2 | |
| | 生活習慣　改善意欲ない | 229 | 89 | 38.9 | 64 | 138.5 | 111.2 | 170.4 | ▲ | 77 | 116.2 | 93.3 | 143.0 | |
| | 生活習慣　改善する(6か月以内) | 229 | 48 | 21.0 | 61 | 78.1 | 57.6 | 103.6 | | 34 | 141.7 | 104.4 | 187.8 | ▲ |
| | 生活習慣　改善する(1か月以内) | 229 | 33 | 14.4 | 31 | 105.8 | 72.8 | 148.6 | | 35 | 93.8 | 64.6 | 131.8 | |
| | 生活習慣　取組み済(6か月未満) | 229 | 31 | 13.5 | 20 | 157.7 | 107.1 | 223.9 | ▲ | 25 | 122.5 | 83.2 | 173.9 | |
| | 生活習慣　取組み済(6か月以上) | 229 | 28 | 12.2 | 52 | 53.4 | 35.5 | 77.2 | ▽ | 58 | 48.2 | 32.0 | 69.7 | ▽ |
| | 保健指導利用しない | 126 | 81 | 64.3 | 74 | 110.1 | 87.5 | 136.9 | | 68 | 118.5 | 94.1 | 147.2 | |

・判定区分　▲：基準集団（全国または沖縄県）と比べて、該当者が有意に多い　（標準化該当比＞100　かつ　95%信頼区間　下限値＞100）
▽：基準集団（全国または沖縄県）と比べて、該当者が有意に少ない　（標準化該当比＜100　かつ　95%信頼区間上限値＜100）

# 北谷町　質問票の状況, 40-74歳（2017年）

## 該当者割合〔40-74歳〕

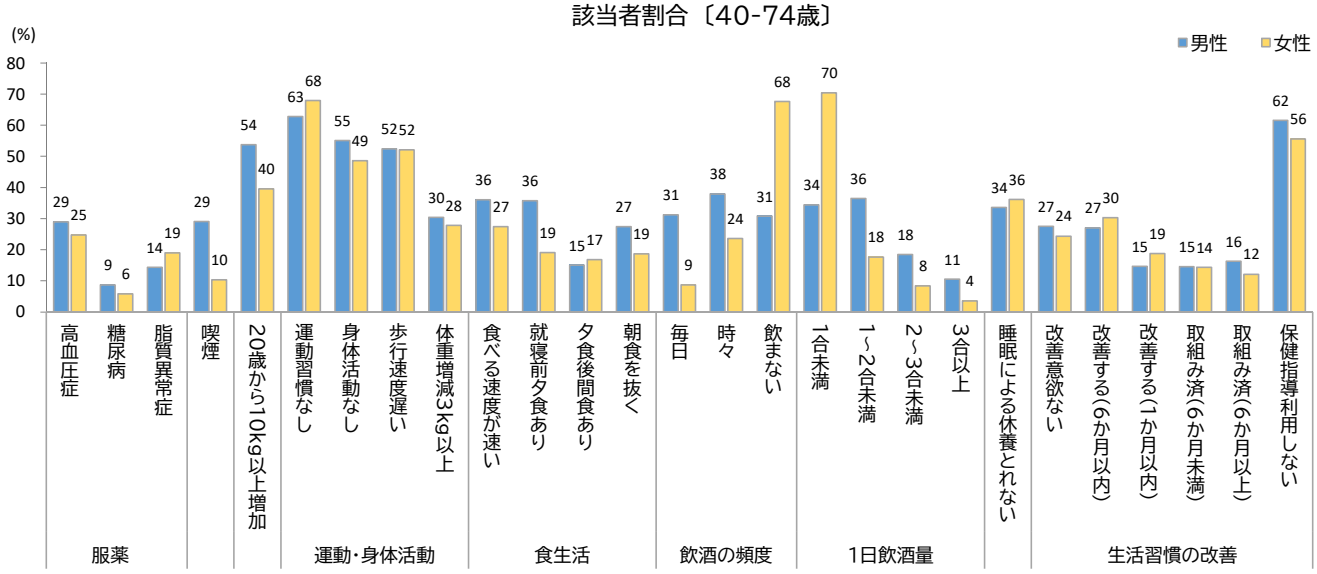


## 標準化該当比〔男性, 40-74歳〕

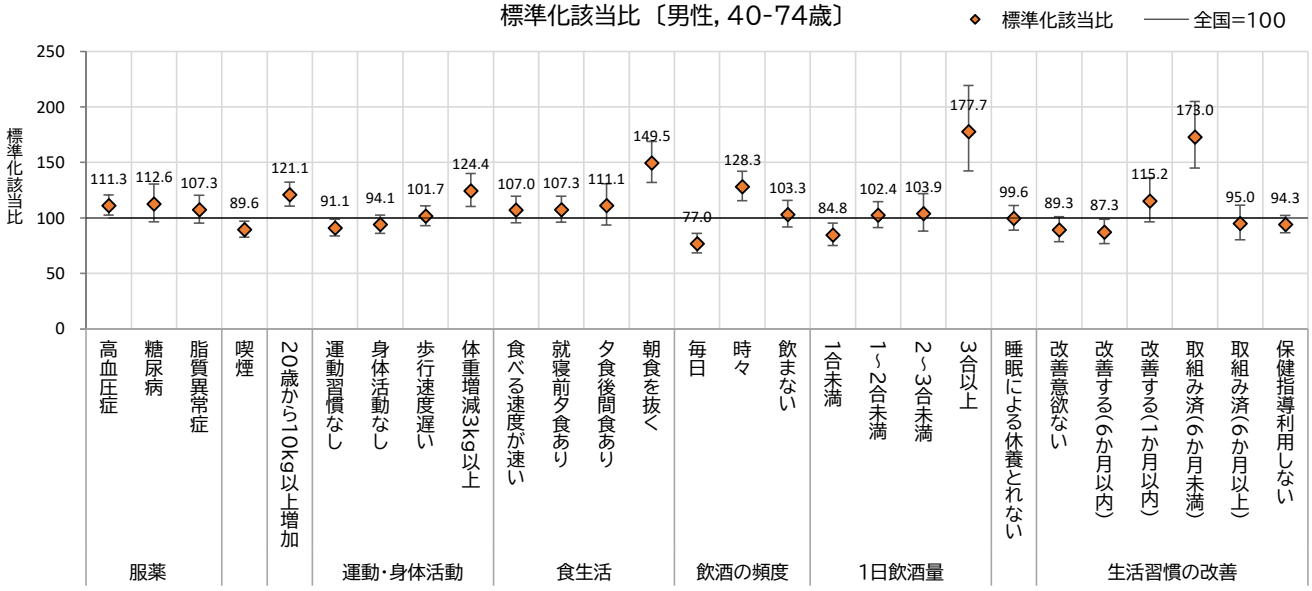


## 標準化該当比〔女性, 40-74歳〕

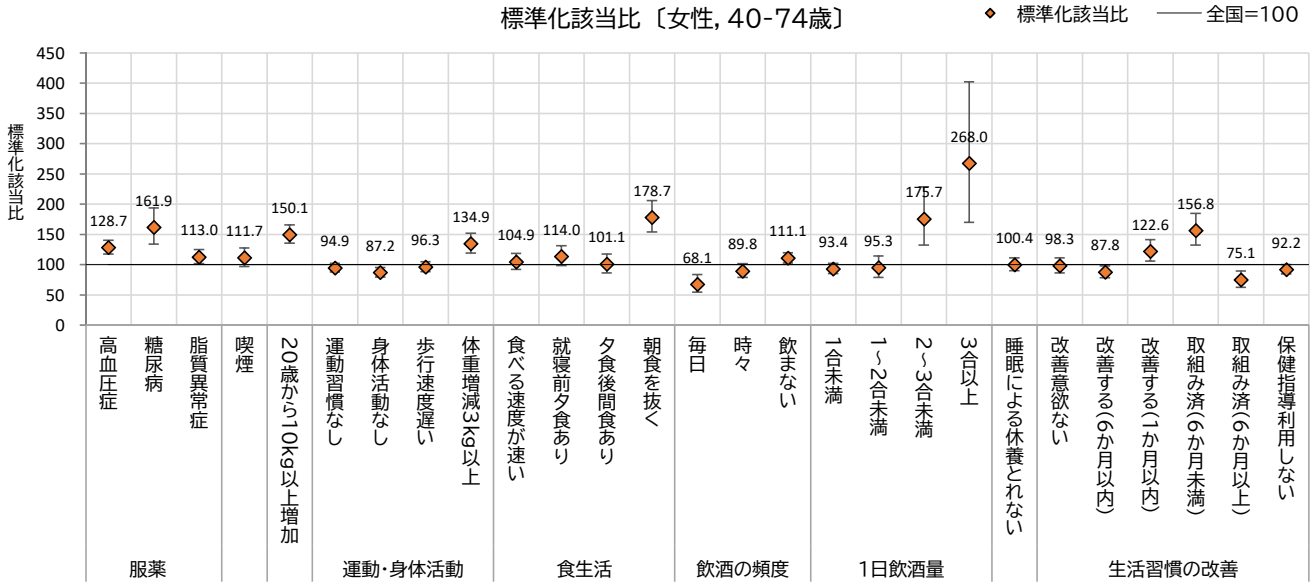


※標準化該当比が100より大きい場合は、基準集団(全国)より該当者が多く、100より小さい場合は少ないことを意味します。
ただし、統計学的に有意に高い(低い)かは、右表の判定区分をご確認ください。

## 北谷町（40-74歳）

| | | 回答者 | 該当者 | | 対全国（全国=100） | | | | | 対沖縄県（沖縄県=100） | | | | |
|---|---|---|---|---|---|---|---|---|---|---|---|---|---|---|
| | | | | | 期待数 | 標準化 | 95%信頼区間 | | 判定 | 期待数 | 標準化 | 95%信頼区間 | | 判定 |
| | | （人） | （人） | （%） | （人） | 該当比 | 下限値 | 上限値 | 区分 | （人） | 該当比 | 下限値 | 上限値 | 区分 |
| 男性 | 服薬　高血圧症 | 2,029 | 587 | 28.9 | 528 | 111.3 | 102.4 | 120.6 | ▲ | 638 | 92.0 | 84.7 | 99.7 | ▽ |
| | 服薬　糖尿病 | 2,029 | 176 | 8.7 | 156 | 112.6 | 96.6 | 130.6 | | 177 | 99.3 | 85.2 | 115.1 | |
| | 服薬　脂質異常症 | 2,029 | 292 | 14.4 | 272 | 107.3 | 95.4 | 120.4 | | 276 | 105.6 | 93.8 | 118.4 | |
| | 喫煙 | 2,029 | 589 | 29.0 | 657 | 89.6 | 82.5 | 97.2 | ▽ | 618 | 95.4 | 87.8 | 103.4 | |
| | 20歳時体重から10kg以上増加 | 932 | 501 | 53.8 | 414 | 121.1 | 110.8 | 132.2 | ▲ | 494 | 101.5 | 92.8 | 110.8 | |
| | １回30分以上の運動習慣なし | 947 | 595 | 62.8 | 653 | 91.1 | 83.9 | 98.7 | ▽ | 615 | 96.7 | 89.1 | 104.8 | |
| | １日１時間以上身体活動なし | 945 | 521 | 55.1 | 554 | 94.1 | 86.2 | 102.5 | | 560 | 93.1 | 85.3 | 101.5 | |
| | 歩行速度遅い | 943 | 494 | 52.4 | 486 | 101.7 | 92.9 | 111.0 | | 510 | 96.9 | 88.5 | 105.8 | |
| | １年間で体重増減３Kg以上 | 911 | 277 | 30.4 | 223 | 124.4 | 110.2 | 140.0 | ▲ | 281 | 98.7 | 87.4 | 111.0 | |
| | 食べる速度が速い | 878 | 317 | 36.1 | 296 | 107.0 | 95.6 | 119.5 | | 309 | 102.6 | 91.6 | 114.5 | |
| | 週３回以上就寝前夕食 | 944 | 337 | 35.7 | 314 | 107.3 | 96.2 | 119.4 | | 340 | 99.1 | 88.8 | 110.3 | |
| | 週３回以上夕食後間食 | 940 | 142 | 15.1 | 128 | 111.1 | 93.6 | 130.9 | | 142 | 100.3 | 84.5 | 118.2 | |
| | 週３回以上朝食を抜く | 944 | 259 | 27.4 | 173 | 149.5 | 131.8 | 168.8 | ▲ | 256 | 101.2 | 89.3 | 114.3 | |
| | 飲酒の頻度　毎日 | 963 | 301 | 31.3 | 391 | 77.0 | 68.5 | 86.2 | ▽ | 325 | 92.5 | 82.3 | 103.6 | |
| | 飲酒の頻度　時々 | 963 | 365 | 37.9 | 284 | 128.3 | 115.5 | 142.2 | ▲ | 395 | 92.4 | 83.1 | 102.4 | |
| | 飲酒の頻度　飲まない | 963 | 297 | 30.8 | 288 | 103.3 | 91.8 | 115.7 | | 242 | 122.5 | 109.0 | 137.3 | ▲ |
| | １日飲酒量　１合未満 | 822 | 283 | 34.4 | 334 | 84.8 | 75.2 | 95.3 | ▽ | 263 | 107.7 | 95.5 | 121.0 | |
| | １日飲酒量　１～２合未満 | 822 | 300 | 36.5 | 293 | 102.4 | 91.2 | 114.7 | | 296 | 101.5 | 90.3 | 113.7 | |
| | １日飲酒量　２～３合未満 | 822 | 152 | 18.5 | 146 | 103.9 | 88.0 | 121.8 | | 167 | 91.0 | 77.1 | 106.7 | |
| | １日飲酒量　３合以上 | 822 | 87 | 10.6 | 49 | 177.7 | 142.3 | 219.2 | ▲ | 97 | 90.1 | 72.1 | 111.1 | |
| | 睡眠による休養が取れない | 942 | 316 | 33.5 | 317 | 99.6 | 89.0 | 111.3 | | 337 | 93.7 | 83.7 | 104.6 | |
| | 生活習慣　改善意欲ない | 921 | 253 | 27.5 | 283 | 89.3 | 78.6 | 101.0 | | 248 | 102.0 | 89.8 | 115.4 | |
| | 生活習慣　改善する(6か月以内) | 921 | 249 | 27.0 | 285 | 87.3 | 76.8 | 98.9 | ▽ | 237 | 104.9 | 92.3 | 118.8 | |
| | 生活習慣　改善する(1か月以内) | 921 | 135 | 14.7 | 117 | 115.2 | 96.6 | 136.4 | | 143 | 94.7 | 79.4 | 112.1 | |
| | 生活習慣　取組み済(6か月未満) | 921 | 134 | 14.5 | 77 | 173.0 | 144.9 | 204.9 | ▲ | 92 | 145.0 | 121.5 | 171.7 | ▲ |
| | 生活習慣　取組み済(6か月以上) | 921 | 150 | 16.3 | 158 | 95.0 | 80.4 | 111.4 | | 201 | 74.8 | 63.3 | 87.8 | ▽ |
| | 保健指導利用しない | 934 | 575 | 61.6 | 610 | 94.3 | 86.7 | 102.3 | | 554 | 103.8 | 95.5 | 112.7 | |
| 女性 | 服薬　高血圧症 | 2,015 | 498 | 24.7 | 387 | 128.7 | 117.7 | 140.5 | ▲ | 493 | 101.0 | 92.3 | 110.2 | |
| | 服薬　糖尿病 | 2,015 | 118 | 5.9 | 73 | 161.9 | 134.0 | 193.9 | ▲ | 99 | 119.0 | 98.5 | 142.5 | |
| | 服薬　脂質異常症 | 2,015 | 382 | 19.0 | 338 | 113.0 | 101.9 | 124.9 | ▲ | 330 | 115.7 | 104.4 | 127.9 | ▲ |
| | 喫煙 | 2,015 | 209 | 10.4 | 187 | 111.7 | 97.0 | 127.9 | | 186 | 112.5 | 97.8 | 128.9 | |
| | 20歳時体重から10kg以上増加 | 990 | 392 | 39.6 | 261 | 150.1 | 135.6 | 165.7 | ▲ | 398 | 98.5 | 89.0 | 108.8 | |
| | １回30 分以上の運動習慣なし | 1,013 | 688 | 67.9 | 725 | 94.9 | 87.9 | 102.3 | | 715 | 96.3 | 89.2 | 103.7 | |
| | １日１時間以上身体活動なし | 1,011 | 491 | 48.6 | 563 | 87.2 | 79.7 | 95.3 | ▽ | 597 | 82.3 | 75.1 | 89.9 | ▽ |
| | 歩行速度遅い | 1,006 | 524 | 52.1 | 544 | 96.3 | 88.3 | 104.9 | | 545 | 96.1 | 88.1 | 104.7 | |
| | １年間で体重増減３Kg以上 | 978 | 272 | 27.8 | 202 | 134.9 | 119.4 | 152.0 | ▲ | 265 | 102.7 | 90.8 | 115.6 | |
| | 食べる速度が速い | 904 | 248 | 27.4 | 236 | 104.9 | 92.2 | 118.8 | | 285 | 87.1 | 76.6 | 98.6 | ▽ |
| | 週３回以上就寝前夕食 | 1,013 | 193 | 19.1 | 169 | 114.0 | 98.5 | 131.2 | | 231 | 83.5 | 72.2 | 96.2 | ▽ |
| | 週３回以上夕食後間食 | 1,010 | 170 | 16.8 | 168 | 101.1 | 86.5 | 117.5 | | 190 | 89.3 | 76.4 | 103.8 | |
| | 週３回以上朝食を抜く | 1,013 | 189 | 18.7 | 106 | 178.7 | 154.1 | 206.0 | ▲ | 195 | 97.2 | 83.8 | 112.0 | |
| | 飲酒の頻度　毎日 | 1,020 | 89 | 8.7 | 131 | 68.1 | 54.7 | 83.8 | ▽ | 98 | 90.7 | 72.8 | 111.6 | |
| | 飲酒の頻度　時々 | 1,020 | 241 | 23.6 | 269 | 89.8 | 78.8 | 101.8 | | 272 | 88.7 | 77.8 | 100.6 | |
| | 飲酒の頻度　飲まない | 1,020 | 690 | 67.6 | 621 | 111.1 | 103.0 | 119.8 | ▲ | 650 | 106.1 | 98.4 | 114.4 | |
| | １日飲酒量　１合未満 | 653 | 460 | 70.4 | 492 | 93.4 | 85.1 | 102.3 | | 422 | 109.0 | 99.3 | 119.4 | |
| | １日飲酒量　１～２合未満 | 653 | 115 | 17.6 | 121 | 95.3 | 78.7 | 114.4 | | 147 | 78.1 | 64.5 | 93.7 | ▽ |
| | １日飲酒量　２～３合未満 | 653 | 55 | 8.4 | 31 | 175.7 | 132.4 | 228.8 | ▲ | 59 | 93.7 | 70.6 | 122.0 | |
| | １日飲酒量　３合以上 | 653 | 23 | 3.5 | 9 | 268.0 | 169.8 | 402.2 | ▲ | 25 | 91.9 | 58.2 | 137.9 | |
| | 睡眠による休養が取れない | 1,000 | 362 | 36.2 | 361 | 100.4 | 90.3 | 111.2 | | 386 | 93.7 | 84.3 | 103.9 | |
| | 生活習慣　改善意欲ない | 1,005 | 245 | 24.4 | 249 | 98.3 | 86.4 | 111.4 | | 254 | 96.6 | 84.9 | 109.5 | |
| | 生活習慣　改善する(6か月以内) | 1,005 | 305 | 30.3 | 347 | 87.8 | 78.2 | 98.2 | ▽ | 252 | 120.8 | 107.6 | 135.2 | ▲ |
| | 生活習慣　改善する(1か月以内) | 1,005 | 189 | 18.8 | 154 | 122.6 | 105.7 | 141.4 | ▲ | 170 | 111.3 | 96.0 | 128.4 | |
| | 生活習慣　取組み済(6か月未満) | 1,005 | 144 | 14.3 | 92 | 156.8 | 132.2 | 184.6 | ▲ | 115 | 124.8 | 105.2 | 146.9 | ▲ |
| | 生活習慣　取組み済(6か月以上) | 1,005 | 122 | 12.1 | 162 | 75.1 | 62.4 | 89.7 | ▽ | 214 | 57.1 | 47.4 | 68.1 | ▽ |
| | 保健指導利用しない | 995 | 553 | 55.6 | 600 | 92.2 | 84.7 | 100.2 | | 560 | 98.7 | 90.6 | 107.3 | |

・判定区分　▲：基準集団（全国または沖縄県）と比べて、該当者が有意に多い　（標準化該当比＞100　かつ　95%信頼区間　下限値＞100）

▽：基準集団（全国または沖縄県）と比べて、該当者が有意に少ない　（標準化該当比＜100　かつ　95%信頼区間上限値＜100）

# 北谷町　質問票の状況, 40-64歳（2017年）

## 該当者割合〔40-64歳〕

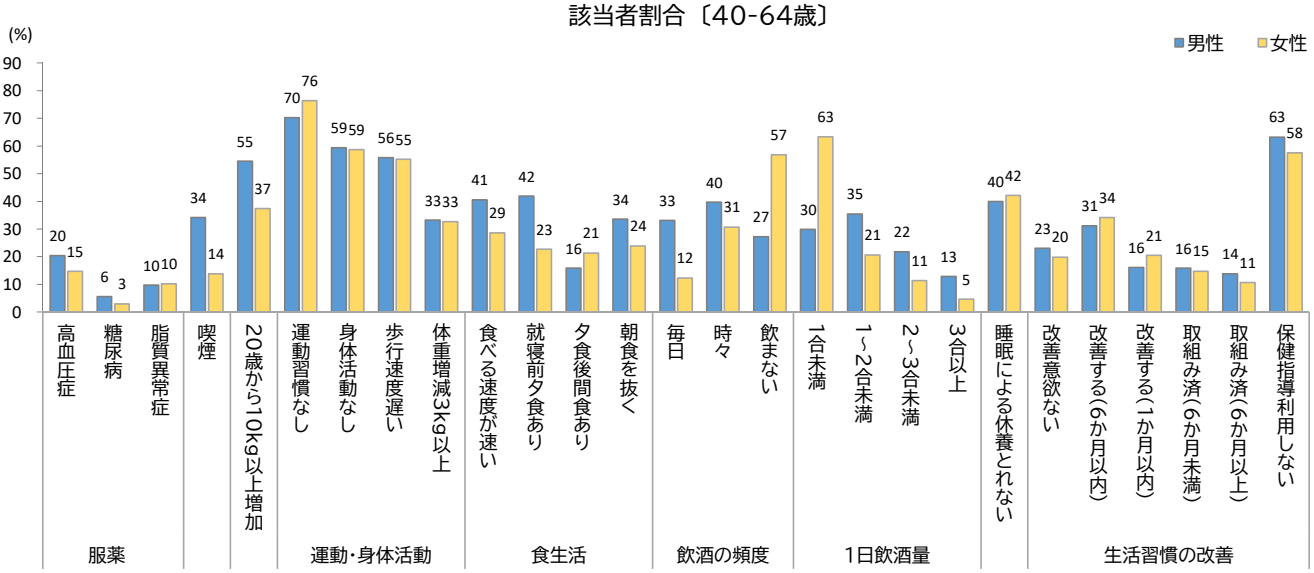


## 標準化該当比〔男性, 40-64歳〕

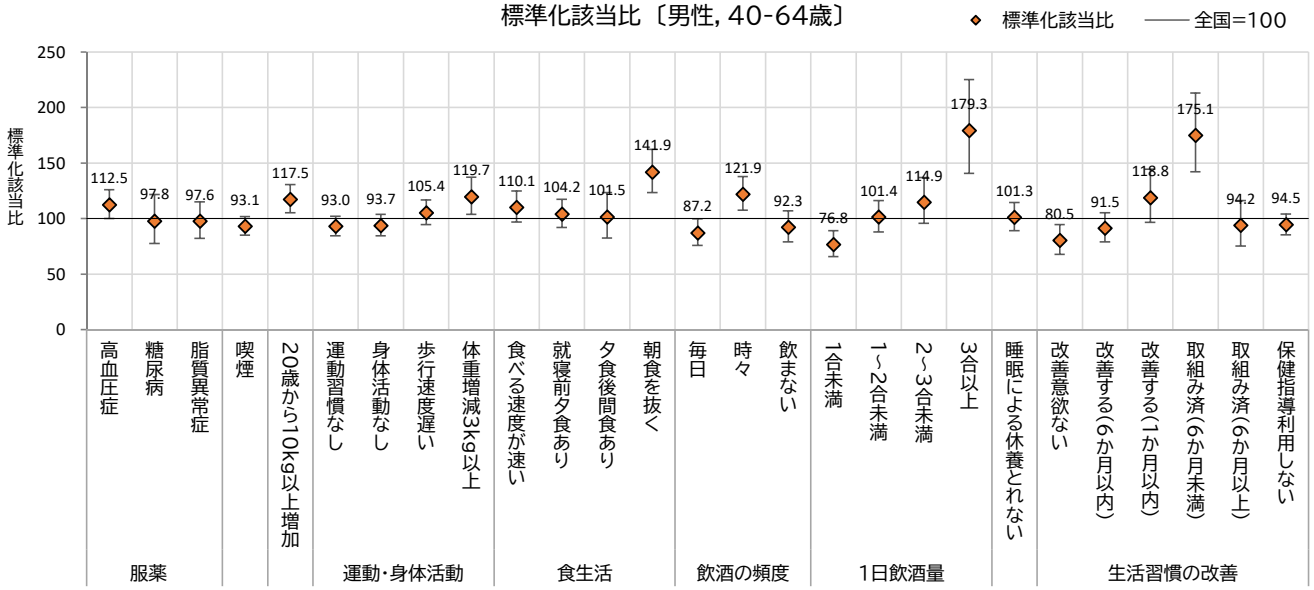


## 標準化該当比〔女性, 40-64歳〕

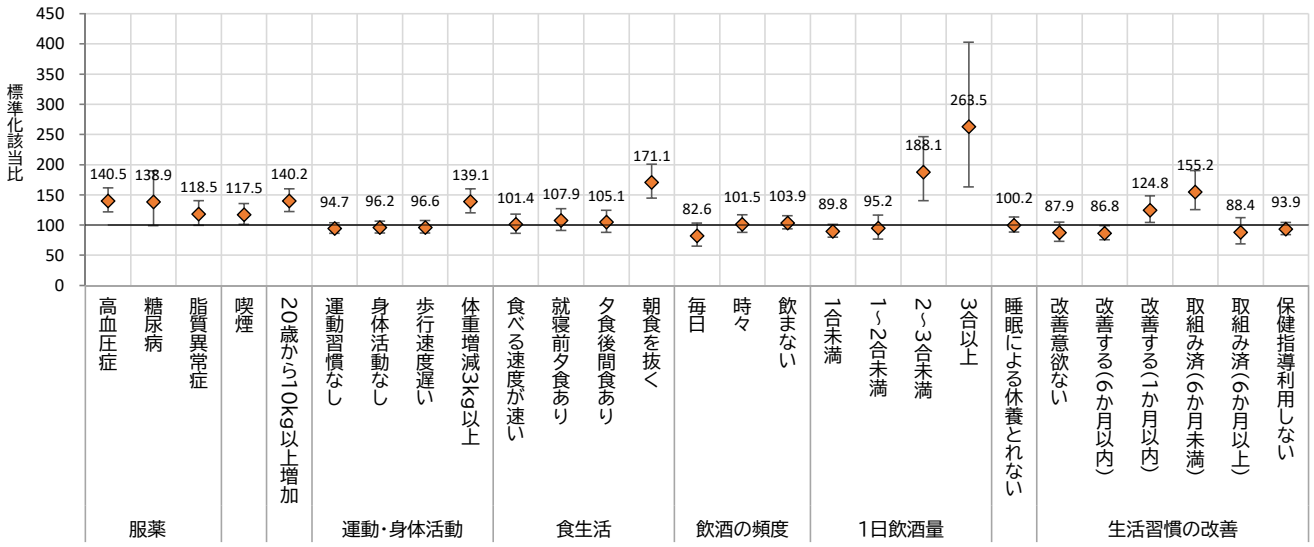


※標準化該当比が100より大きい場合は、基準集団(全国)より該当者が多く、100より小さい場合は少ないことを意味します。
ただし、統計学的に有意に高い(低い)かは、右表の判定区分をご確認ください。

## 北谷町（40-64歳）

| | | 回答者 | 該当者 | | 対全国（全国=100） | | | | | 対沖縄県（沖縄県=100） | | | | |
|---|---|---|---|---|---|---|---|---|---|---|---|---|---|---|
| | | | | | 期待数 | 標準化 | 95%信頼区間 | | 判定 | 期待数 | 標準化 | 95%信頼区間 | | 判定 |
| | | （人） | （人） | （%） | （人） | 該当比 | 下限値 | 上限値 | 区分 | （人） | 該当比 | 下限値 | 上限値 | 区分 |
| 男性 | 服薬　高血圧症 | 1,442 | 295 | 20.5 | 262 | 112.5 | 100.0 | 126.1 | ▲ | 336 | 87.7 | 77.9 | 98.3 | ▽ |
| | 服薬　糖尿病 | 1,442 | 80 | 5.5 | 82 | 97.8 | 77.5 | 121.7 | | 92 | 86.8 | 68.8 | 108.0 | |
| | 服薬　脂質異常症 | 1,442 | 140 | 9.7 | 143 | 97.6 | 82.1 | 115.2 | | 144 | 97.4 | 82.0 | 115.0 | |
| | 喫煙 | 1,442 | 493 | 34.2 | 529 | 93.1 | 85.1 | 101.7 | | 515 | 95.7 | 87.4 | 104.5 | |
| | 20歳時体重から10kg以上増加 | 627 | 342 | 54.5 | 291 | 117.5 | 105.3 | 130.6 | ▲ | 341 | 100.2 | 89.9 | 111.4 | |
| | １回30分以上の運動習慣なし | 636 | 447 | 70.3 | 480 | 93.0 | 84.6 | 102.1 | | 465 | 96.2 | 87.5 | 105.6 | |
| | １日１時間以上身体活動なし | 636 | 378 | 59.4 | 403 | 93.7 | 84.5 | 103.7 | | 405 | 93.3 | 84.1 | 103.2 | |
| | 歩行速度遅い | 634 | 354 | 55.8 | 336 | 105.4 | 94.7 | 116.9 | | 352 | 100.7 | 90.5 | 111.8 | |
| | １年間で体重増減３Kg以上 | 611 | 203 | 33.2 | 170 | 119.7 | 103.8 | 137.4 | ▲ | 214 | 94.9 | 82.3 | 108.9 | |
| | 食べる速度が速い | 612 | 248 | 40.5 | 225 | 110.1 | 96.9 | 124.7 | | 233 | 106.5 | 93.7 | 120.6 | |
| | 週３回以上就寝前夕食 | 635 | 266 | 41.9 | 255 | 104.2 | 92.0 | 117.5 | | 262 | 101.6 | 89.8 | 114.6 | |
| | 週３回以上夕食後間食 | 630 | 100 | 15.9 | 98 | 101.5 | 82.6 | 123.5 | | 106 | 94.2 | 76.6 | 114.5 | |
| | 週３回以上朝食を抜く | 634 | 213 | 33.6 | 150 | 141.9 | 123.5 | 162.3 | ▲ | 210 | 101.5 | 88.3 | 116.0 | |
| | 飲酒の頻度　毎日 | 650 | 215 | 33.1 | 247 | 87.2 | 75.9 | 99.7 | ▽ | 224 | 96.2 | 83.7 | 109.9 | |
| | 飲酒の頻度　時々 | 650 | 258 | 39.7 | 212 | 121.9 | 107.5 | 137.7 | ▲ | 279 | 92.4 | 81.5 | 104.4 | |
| | 飲酒の頻度　飲まない | 650 | 177 | 27.2 | 192 | 92.3 | 79.2 | 106.9 | | 147 | 120.2 | 103.1 | 139.3 | ▲ |
| | １日飲酒量　１合未満 | 573 | 171 | 29.8 | 223 | 76.8 | 65.7 | 89.2 | ▽ | 161 | 106.0 | 90.7 | 123.1 | |
| | １日飲酒量　１～２合未満 | 573 | 203 | 35.4 | 200 | 101.4 | 87.9 | 116.3 | | 204 | 99.6 | 86.3 | 114.3 | |
| | １日飲酒量　２～３合未満 | 573 | 125 | 21.8 | 109 | 114.9 | 95.6 | 136.9 | | 129 | 96.6 | 80.4 | 115.0 | |
| | １日飲酒量　３合以上 | 573 | 74 | 12.9 | 41 | 179.3 | 140.8 | 225.1 | ▲ | 78 | 94.5 | 74.2 | 118.6 | |
| | 睡眠による休養が取れない | 634 | 253 | 39.9 | 250 | 101.3 | 89.2 | 114.6 | | 253 | 99.9 | 87.9 | 113.0 | |
| | 生活習慣　改善意欲ない | 625 | 144 | 23.0 | 179 | 80.5 | 67.9 | 94.7 | ▽ | 145 | 99.2 | 83.7 | 116.8 | |
| | 生活習慣　改善する(6か月以内) | 625 | 195 | 31.2 | 213 | 91.5 | 79.1 | 105.3 | | 194 | 100.7 | 87.1 | 115.9 | |
| | 生活習慣　改善する(1か月以内) | 625 | 101 | 16.2 | 85 | 118.8 | 96.7 | 144.3 | | 101 | 100.3 | 81.7 | 121.8 | |
| | 生活習慣　取組み済(6か月未満) | 625 | 99 | 15.8 | 57 | 175.1 | 142.3 | 213.1 | ▲ | 65 | 151.5 | 123.1 | 184.4 | ▲ |
| | 生活習慣　取組み済(6か月以上) | 625 | 86 | 13.8 | 91 | 94.2 | 75.3 | 116.3 | | 120 | 71.6 | 57.2 | 88.4 | ▽ |
| | 保健指導利用しない | 626 | 396 | 63.3 | 419 | 94.5 | 85.4 | 104.2 | | 377 | 105.1 | 95.0 | 115.9 | |
| 女性 | 服薬　高血圧症 | 1,328 | 196 | 14.8 | 140 | 140.5 | 121.5 | 161.6 | ▲ | 199 | 98.4 | 85.1 | 113.2 | |
| | 服薬　糖尿病 | 1,328 | 39 | 2.9 | 28 | 138.9 | 98.7 | 189.9 | | 40 | 97.5 | 69.3 | 133.3 | |
| | 服薬　脂質異常症 | 1,328 | 136 | 10.2 | 115 | 118.5 | 99.4 | 140.1 | | 113 | 120.6 | 101.2 | 142.7 | ▲ |
| | 喫煙 | 1,328 | 184 | 13.9 | 157 | 117.5 | 101.1 | 135.7 | ▲ | 167 | 110.5 | 95.1 | 127.7 | |
| | 20歳時体重から10kg以上増加 | 605 | 226 | 37.4 | 161 | 140.2 | 122.5 | 159.7 | ▲ | 233 | 96.9 | 84.7 | 110.4 | |
| | １回30 分以上の運動習慣なし | 623 | 476 | 76.4 | 502 | 94.7 | 86.4 | 103.6 | | 499 | 95.4 | 87.0 | 104.4 | |
| | １日１時間以上身体活動なし | 622 | 365 | 58.7 | 380 | 96.2 | 86.6 | 106.6 | | 405 | 90.1 | 81.1 | 99.9 | ▽ |
| | 歩行速度遅い | 618 | 341 | 55.2 | 353 | 96.6 | 86.6 | 107.4 | | 355 | 96.1 | 86.1 | 106.8 | |
| | １年間で体重増減３Kg以上 | 604 | 197 | 32.6 | 142 | 139.1 | 120.4 | 160.0 | ▲ | 186 | 106.2 | 91.9 | 122.1 | |
| | 食べる速度が速い | 574 | 164 | 28.6 | 162 | 101.4 | 86.5 | 118.1 | | 189 | 86.6 | 73.9 | 100.9 | |
| | 週３回以上就寝前夕食 | 624 | 142 | 22.8 | 132 | 107.9 | 90.8 | 127.1 | | 167 | 85.1 | 71.7 | 100.3 | |
| | 週３回以上夕食後間食 | 620 | 132 | 21.3 | 126 | 105.1 | 87.9 | 124.6 | | 135 | 97.7 | 81.7 | 115.9 | |
| | 週３回以上朝食を抜く | 623 | 149 | 23.9 | 87 | 171.1 | 144.8 | 200.9 | ▲ | 153 | 97.4 | 82.4 | 114.4 | |
| | 飲酒の頻度　毎日 | 631 | 78 | 12.4 | 94 | 82.6 | 65.3 | 103.0 | | 82 | 94.7 | 74.9 | 118.2 | |
| | 飲酒の頻度　時々 | 631 | 194 | 30.7 | 191 | 101.5 | 87.8 | 116.9 | | 214 | 90.7 | 78.4 | 104.4 | |
| | 飲酒の頻度　飲まない | 631 | 359 | 56.9 | 345 | 103.9 | 93.4 | 115.2 | | 335 | 107.3 | 96.4 | 118.9 | |
| | １日飲酒量　１合未満 | 455 | 288 | 63.3 | 321 | 89.8 | 79.7 | 100.8 | | 258 | 111.7 | 99.2 | 125.4 | |
| | １日飲酒量　１～２合未満 | 455 | 94 | 20.7 | 99 | 95.2 | 76.9 | 116.5 | | 123 | 76.7 | 62.0 | 93.9 | ▽ |
| | １日飲酒量　２～３合未満 | 455 | 52 | 11.4 | 28 | 188.1 | 140.5 | 246.7 | ▲ | 52 | 99.6 | 74.4 | 130.7 | |
| | １日飲酒量　３合以上 | 455 | 21 | 4.6 | 8 | 263.5 | 163.0 | 402.8 | ▲ | 22 | 93.4 | 57.8 | 142.7 | |
| | 睡眠による休養が取れない | 616 | 260 | 42.2 | 260 | 100.2 | 88.4 | 113.1 | | 268 | 96.8 | 85.4 | 109.4 | |
| | 生活習慣　改善意欲ない | 629 | 125 | 19.9 | 142 | 87.9 | 73.2 | 104.7 | | 126 | 98.9 | 82.3 | 117.9 | |
| | 生活習慣　改善する(6か月以内) | 629 | 215 | 34.2 | 248 | 86.8 | 75.6 | 99.2 | ▽ | 198 | 108.6 | 94.5 | 124.1 | |
| | 生活習慣　改善する(1か月以内) | 629 | 129 | 20.5 | 103 | 124.8 | 104.2 | 148.2 | ▲ | 112 | 114.7 | 95.8 | 136.3 | |
| | 生活習慣　取組み済(6か月未満) | 629 | 93 | 14.8 | 60 | 155.2 | 125.3 | 190.2 | ▲ | 74 | 126.0 | 101.7 | 154.4 | ▲ |
| | 生活習慣　取組み済(6か月以上) | 629 | 67 | 10.7 | 76 | 88.4 | 68.5 | 112.3 | | 118 | 56.6 | 43.9 | 71.9 | ▽ |
| | 保健指導利用しない | 610 | 351 | 57.5 | 374 | 93.9 | 84.3 | 104.3 | | 349 | 100.5 | 90.3 | 111.6 | |

・判定区分　▲：基準集団（全国または沖縄県）と比べて、該当者が有意に多い　（標準化該当比＞100　かつ　95%信頼区間　下限値＞100）

▽：基準集団（全国または沖縄県）と比べて、該当者が有意に少ない　（標準化該当比＜100　かつ　95%信頼区間上限値＜100）

# 北谷町　質問票の状況, 65-74歳（2017年）

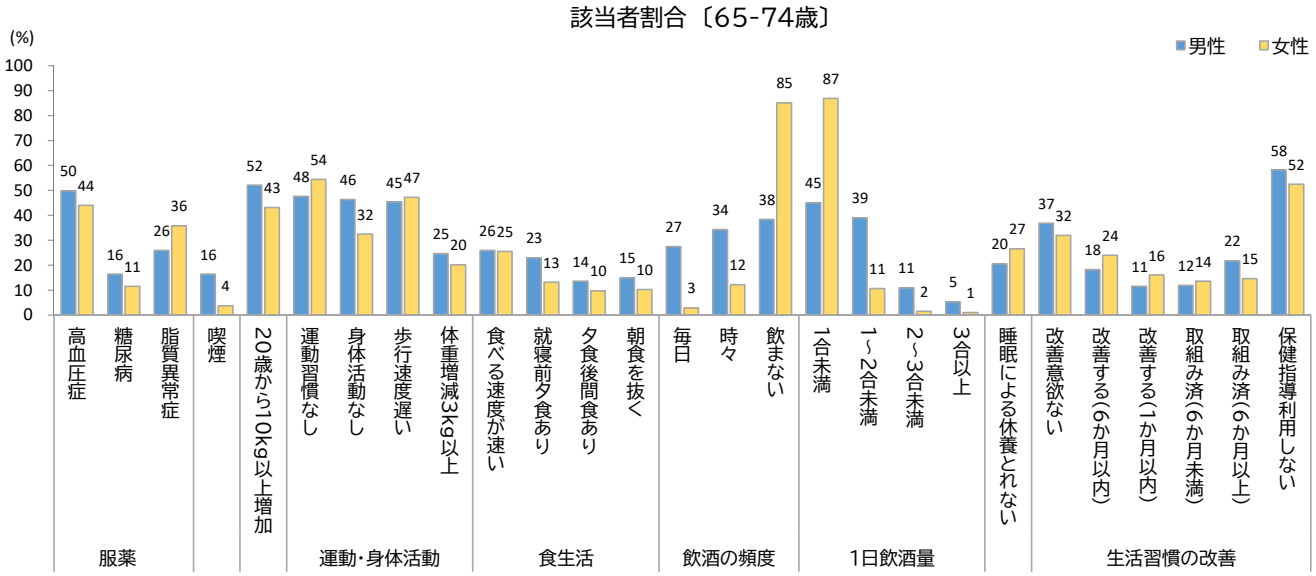


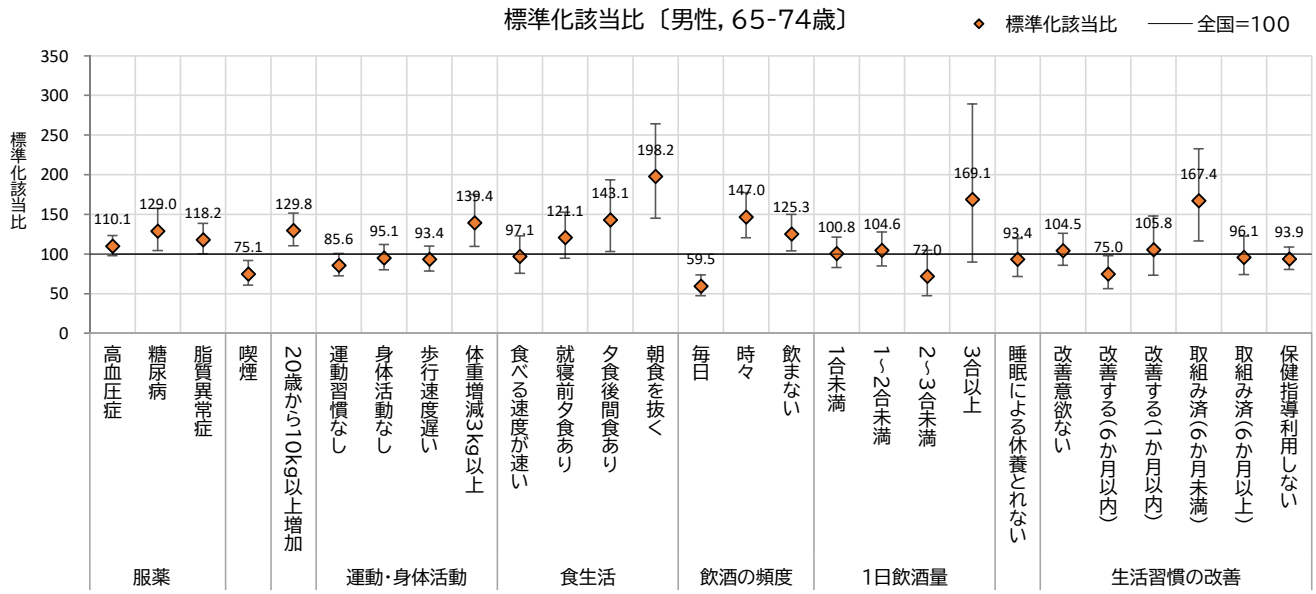


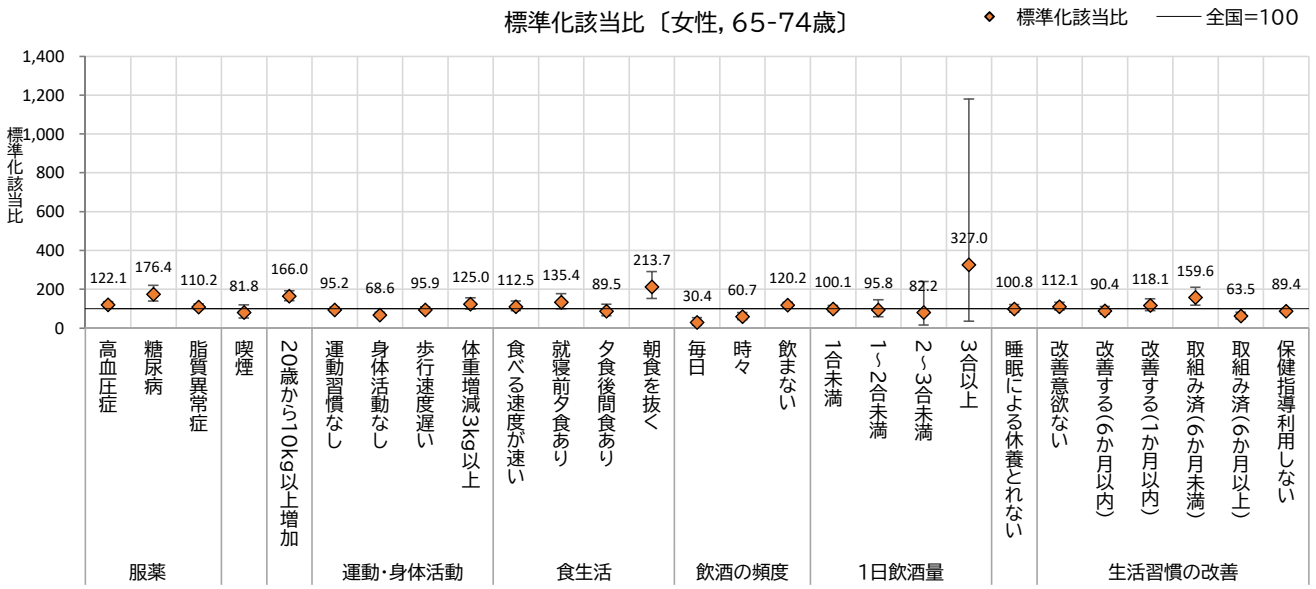


※標準化該当比が100より大きい場合は、基準集団(全国)より該当者が多く、100より小さい場合は少ないことを意味します。
ただし、統計学的に有意に高い(低い)かは、右表の判定区分をご確認ください。

## 北谷町（65-74歳）

| | | 回答者 | 該当者 | | 対全国（全国=100） | | | | | 対沖縄県（沖縄県=100） | | | | |
|---|---|---|---|---|---|---|---|---|---|---|---|---|---|---|
| | | | | | 期待数 | 標準化 | 95%信頼区間 | | 判定 | 期待数 | 標準化 | 95%信頼区間 | | 判定 |
| | | （人） | （人） | （%） | （人） | 該当比 | 下限値 | 上限値 | 区分 | （人） | 該当比 | 下限値 | 上限値 | 区分 |
| 男性 | 服薬　高血圧症 | 587 | 292 | 49.7 | 265 | 110.1 | 97.8 | 123.4 | | 302 | 96.8 | 86.0 | 108.5 | |
| | 服薬　糖尿病 | 587 | 96 | 16.4 | 74 | 129.0 | 104.5 | 157.5 | ▲ | 85 | 113.0 | 91.5 | 137.9 | |
| | 服薬　脂質異常症 | 587 | 152 | 25.9 | 129 | 118.2 | 100.1 | 138.5 | ▲ | 133 | 114.5 | 97.0 | 134.2 | |
| | 喫煙 | 587 | 96 | 16.4 | 128 | 75.1 | 60.8 | 91.7 | ▽ | 102 | 93.7 | 75.9 | 114.5 | |
| | 20歳時体重から10kg以上増加 | 305 | 159 | 52.1 | 122 | 129.8 | 110.4 | 151.6 | ▲ | 152 | 104.4 | 88.8 | 121.9 | |
| | １回30分以上の運動習慣なし | 311 | 148 | 47.6 | 173 | 85.6 | 72.4 | 100.6 | | 151 | 98.2 | 83.0 | 115.3 | |
| | １日１時間以上身体活動なし | 309 | 143 | 46.3 | 150 | 95.1 | 80.1 | 112.0 | | 154 | 92.7 | 78.1 | 109.2 | |
| | 歩行速度遅い | 309 | 140 | 45.3 | 150 | 93.4 | 78.5 | 110.2 | | 158 | 88.5 | 74.4 | 104.4 | |
| | １年間で体重増減３Kg以上 | 300 | 74 | 24.7 | 53 | 139.4 | 109.4 | 175.0 | ▲ | 67 | 110.8 | 87.0 | 139.1 | |
| | 食べる速度が速い | 266 | 69 | 25.9 | 71 | 97.1 | 75.6 | 122.9 | | 76 | 90.6 | 70.5 | 114.6 | |
| | 週３回以上就寝前夕食 | 309 | 71 | 23.0 | 59 | 121.1 | 94.6 | 152.7 | | 78 | 90.8 | 70.9 | 114.5 | |
| | 週３回以上夕食後間食 | 310 | 42 | 13.5 | 29 | 143.1 | 103.1 | 193.5 | ▲ | 35 | 118.7 | 85.5 | 160.4 | |
| | 週３回以上朝食を抜く | 310 | 46 | 14.8 | 23 | 198.2 | 145.1 | 264.4 | ▲ | 46 | 100.1 | 73.3 | 133.5 | |
| | 飲酒の頻度　毎日 | 313 | 86 | 27.5 | 144 | 59.5 | 47.6 | 73.5 | ▽ | 102 | 84.4 | 67.5 | 104.3 | |
| | 飲酒の頻度　時々 | 313 | 107 | 34.2 | 73 | 147.0 | 120.4 | 177.6 | ▲ | 116 | 92.3 | 75.6 | 111.5 | |
| | 飲酒の頻度　飲まない | 313 | 120 | 38.3 | 96 | 125.3 | 103.9 | 149.9 | ▲ | 95 | 126.1 | 104.5 | 150.8 | ▲ |
| | １日飲酒量　１合未満 | 249 | 112 | 45.0 | 111 | 100.8 | 83.0 | 121.3 | | 101 | 110.4 | 90.9 | 132.8 | |
| | １日飲酒量　１～２合未満 | 249 | 97 | 39.0 | 93 | 104.6 | 84.8 | 127.6 | | 92 | 105.8 | 85.8 | 129.1 | |
| | １日飲酒量　２～３合未満 | 249 | 27 | 10.8 | 37 | 72.0 | 47.5 | 104.8 | | 38 | 71.8 | 47.3 | 104.5 | |
| | １日飲酒量　３合以上 | 249 | 13 | 5.2 | 8 | 169.1 | 89.9 | 289.1 | | 18 | 71.1 | 37.8 | 121.6 | |
| | 睡眠による休養が取れない | 308 | 63 | 20.5 | 67 | 93.4 | 71.8 | 119.5 | | 84 | 75.2 | 57.7 | 96.2 | ▽ |
| | 生活習慣　改善意欲ない | 296 | 109 | 36.8 | 104 | 104.5 | 85.8 | 126.1 | | 103 | 106.0 | 87.0 | 127.8 | |
| | 生活習慣　改善する(6か月以内) | 296 | 54 | 18.2 | 72 | 75.0 | 56.3 | 97.8 | ▽ | 44 | 123.3 | 92.6 | 160.8 | |
| | 生活習慣　改善する(1か月以内) | 296 | 34 | 11.5 | 32 | 105.8 | 73.2 | 147.8 | | 42 | 81.2 | 56.3 | 113.5 | |
| | 生活習慣　取組み済(6か月未満) | 296 | 35 | 11.8 | 21 | 167.4 | 116.6 | 232.9 | ▲ | 27 | 129.3 | 90.1 | 179.9 | |
| | 生活習慣　取組み済(6か月以上) | 296 | 64 | 21.6 | 67 | 96.1 | 74.0 | 122.7 | | 80 | 79.6 | 61.3 | 101.6 | |
| | 保健指導利用しない | 308 | 179 | 58.1 | 191 | 93.9 | 80.6 | 108.7 | | 177 | 101.2 | 86.9 | 117.2 | |
| 女性 | 服薬　高血圧症 | 687 | 302 | 44.0 | 247 | 122.1 | 108.7 | 136.7 | ▲ | 294 | 102.7 | 91.5 | 115.0 | |
| | 服薬　糖尿病 | 687 | 79 | 11.5 | 45 | 176.4 | 139.6 | 219.8 | ▲ | 59 | 133.5 | 105.7 | 166.3 | ▲ |
| | 服薬　脂質異常症 | 687 | 246 | 35.8 | 223 | 110.2 | 96.8 | 124.8 | | 217 | 113.2 | 99.5 | 128.2 | |
| | 喫煙 | 687 | 25 | 3.6 | 31 | 81.8 | 52.9 | 120.8 | | 19 | 130.3 | 84.3 | 192.3 | |
| | 20歳時体重から10kg以上増加 | 385 | 166 | 43.1 | 100 | 166.0 | 141.7 | 193.2 | ▲ | 165 | 100.8 | 86.1 | 117.4 | |
| | １回30 分以上の運動習慣なし | 390 | 212 | 54.4 | 223 | 95.2 | 82.9 | 109.0 | | 216 | 98.2 | 85.4 | 112.4 | |
| | １日１時間以上身体活動なし | 389 | 126 | 32.4 | 184 | 68.6 | 57.2 | 81.7 | ▽ | 192 | 65.6 | 54.7 | 78.1 | ▽ |
| | 歩行速度遅い | 388 | 183 | 47.2 | 191 | 95.9 | 82.5 | 110.8 | | 190 | 96.3 | 82.8 | 111.3 | |
| | １年間で体重増減３Kg以上 | 374 | 75 | 20.1 | 60 | 125.0 | 98.3 | 156.7 | | 79 | 94.5 | 74.3 | 118.5 | |
| | 食べる速度が速い | 330 | 84 | 25.5 | 75 | 112.5 | 89.7 | 139.3 | | 95 | 88.0 | 70.2 | 109.0 | |
| | 週３回以上就寝前夕食 | 389 | 51 | 13.1 | 38 | 135.4 | 100.8 | 178.0 | ▲ | 64 | 79.4 | 59.1 | 104.4 | |
| | 週３回以上夕食後間食 | 390 | 38 | 9.7 | 42 | 89.5 | 63.3 | 122.8 | | 55 | 68.7 | 48.6 | 94.3 | ▽ |
| | 週３回以上朝食を抜く | 390 | 40 | 10.3 | 19 | 213.7 | 152.6 | 291.0 | ▲ | 42 | 96.2 | 68.7 | 131.0 | |
| | 飲酒の頻度　毎日 | 389 | 11 | 2.8 | 36 | 30.4 | 15.1 | 54.3 | ▽ | 16 | 69.5 | 34.7 | 124.4 | |
| | 飲酒の頻度　時々 | 389 | 47 | 12.1 | 77 | 60.7 | 44.6 | 80.7 | ▽ | 58 | 81.3 | 59.7 | 108.1 | |
| | 飲酒の頻度　飲まない | 389 | 331 | 85.1 | 275 | 120.2 | 107.6 | 133.9 | ▲ | 315 | 105.0 | 94.0 | 116.9 | |
| | １日飲酒量　１合未満 | 198 | 172 | 86.9 | 172 | 100.1 | 85.7 | 116.2 | | 164 | 104.8 | 89.7 | 121.6 | |
| | １日飲酒量　１～２合未満 | 198 | 21 | 10.6 | 22 | 95.8 | 59.3 | 146.5 | | 25 | 84.8 | 52.5 | 129.7 | |
| | １日飲酒量　２～３合未満 | 198 | 3 | 1.5 | 4 | 82.2 | 16.5 | 240.1 | | 7 | 46.0 | 9.3 | 134.5 | |
| | １日飲酒量　３合以上 | 198 | 2 | 1.0 | 1 | 327.0 | 36.7 | 1180.7 | | 3 | 79.0 | 8.9 | 285.4 | |
| | 睡眠による休養が取れない | 384 | 102 | 26.6 | 101 | 100.8 | 82.2 | 122.4 | | 118 | 86.6 | 70.6 | 105.1 | |
| | 生活習慣　改善意欲ない | 376 | 120 | 31.9 | 107 | 112.1 | 92.9 | 134.0 | | 127 | 94.3 | 78.2 | 112.8 | |
| | 生活習慣　改善する(6か月以内) | 376 | 90 | 23.9 | 100 | 90.4 | 72.7 | 111.1 | | 54 | 165.3 | 133.0 | 203.2 | ▲ |
| | 生活習慣　改善する(1か月以内) | 376 | 60 | 16.0 | 51 | 118.1 | 90.1 | 152.1 | | 57 | 104.6 | 79.8 | 134.6 | |
| | 生活習慣　取組み済(6か月未満) | 376 | 51 | 13.6 | 32 | 159.6 | 118.9 | 209.9 | ▲ | 42 | 122.5 | 91.2 | 161.1 | |
| | 生活習慣　取組み済(6か月以上) | 376 | 55 | 14.6 | 87 | 63.5 | 47.8 | 82.7 | ▽ | 95 | 57.7 | 43.4 | 75.1 | ▽ |
| | 保健指導利用しない | 385 | 202 | 52.5 | 226 | 89.4 | 77.5 | 102.6 | | 211 | 95.7 | 83.0 | 109.9 | |

・判定区分　▲：基準集団（全国または沖縄県）と比べて、該当者が有意に多い　（標準化該当比＞100　かつ　95%信頼区間　下限値＞100）
▽：基準集団（全国または沖縄県）と比べて、該当者が有意に少ない　（標準化該当比＜100　かつ　95%信頼区間上限値＜100）

# 北中城村　質問票の状況, 40-74歳（2017年）

## 該当者割合〔40-74歳〕

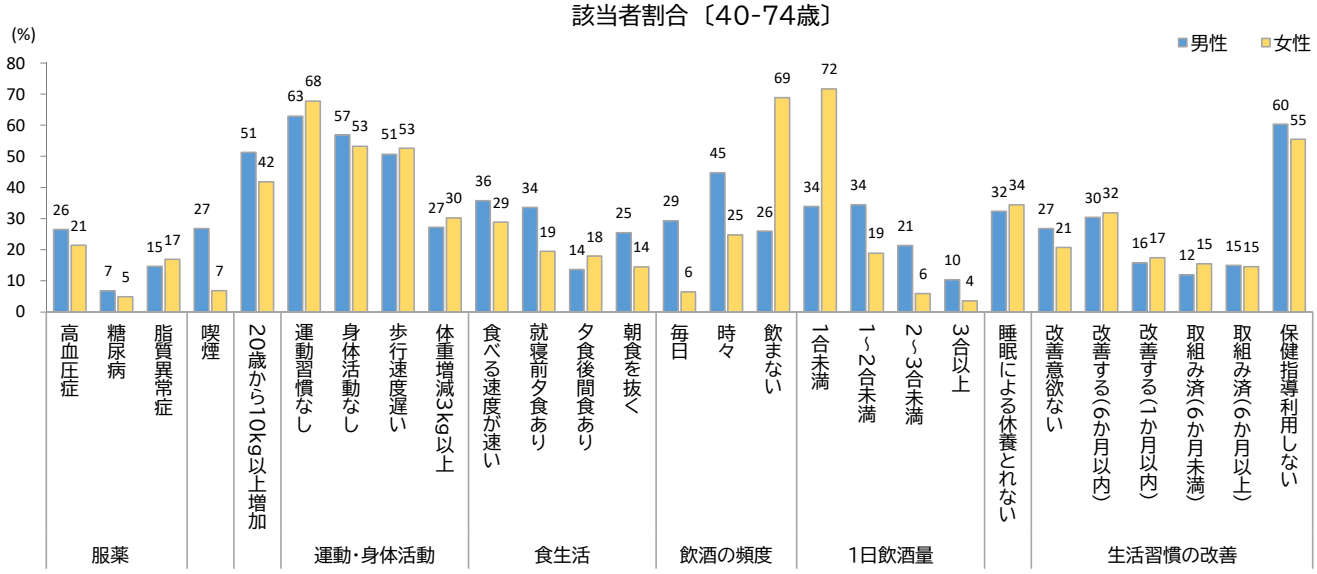


## 標準化該当比〔男性, 40-74歳〕

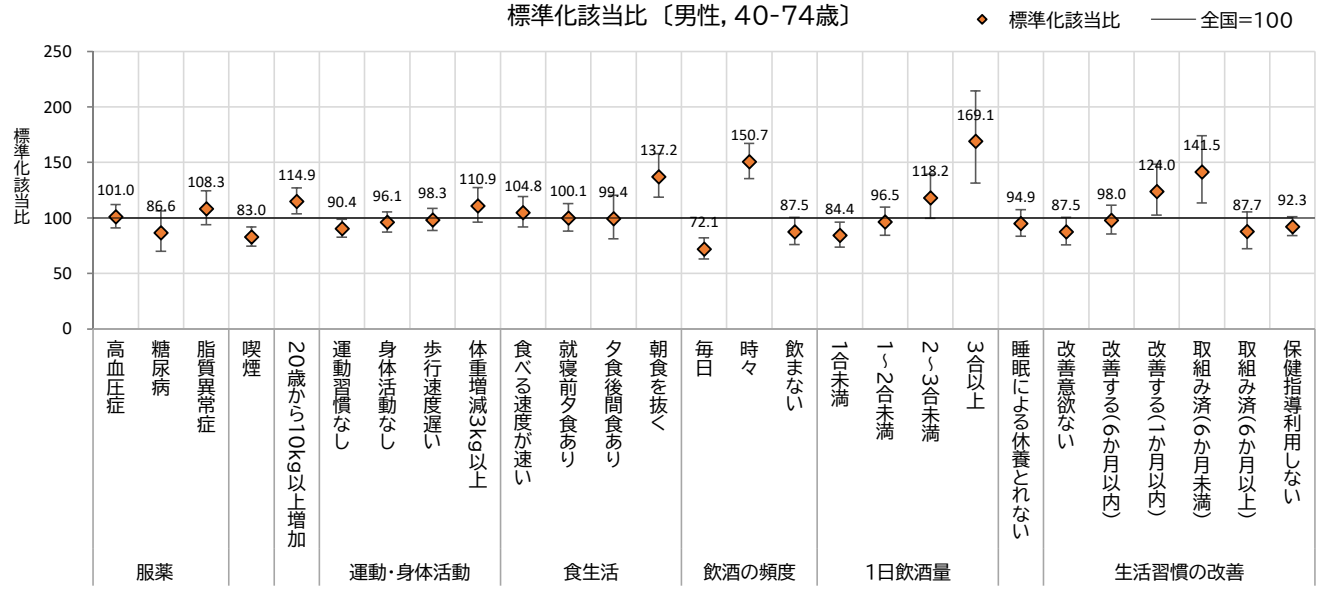


## 標準化該当比〔女性, 40-74歳〕

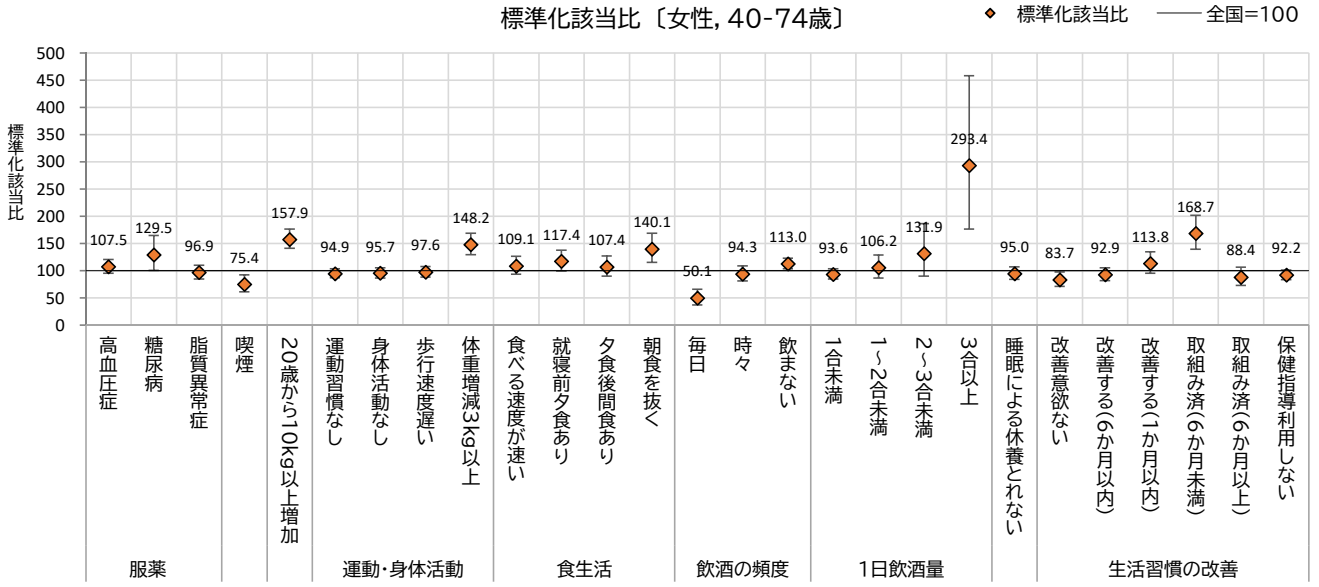


※標準化該当比が100より大きい場合は、基準集団(全国)より該当者が多く、100より小さい場合は少ないことを意味します。
ただし、統計学的に有意に高い(低い)かは、右表の判定区分をご確認ください。

## 北中城村（40-74歳）

| | | 回答者 | 該当者 | | 対全国（全国=100） | | | | | 対沖縄県（沖縄県=100） | | | | |
|---|---|---|---|---|---|---|---|---|---|---|---|---|---|---|
| | | | | | 期待数 | 標準化 | 95%信頼区間 | | 判定 | 期待数 | 標準化 | 95%信頼区間 | | 判定 |
| | | （人） | （人） | （%） | （人） | 該当比 | 下限値 | 上限値 | 区分 | （人） | 該当比 | 下限値 | 上限値 | 区分 |
| 男性 | 服薬　高血圧症 | 1,367 | 362 | 26.5 | 358 | 101.0 | 90.9 | 112.0 | | 433 | 83.5 | 75.1 | 92.6 | ▽ |
| | 服薬　糖尿病 | 1,367 | 92 | 6.7 | 106 | 86.6 | 69.8 | 106.3 | | 120 | 76.4 | 61.6 | 93.7 | ▽ |
| | 服薬　脂質異常症 | 1,367 | 200 | 14.6 | 185 | 108.3 | 93.8 | 124.3 | | 188 | 106.5 | 92.3 | 122.4 | |
| | 喫煙 | 1,367 | 367 | 26.8 | 442 | 83.0 | 74.7 | 91.9 | ▽ | 415 | 88.4 | 79.6 | 97.9 | ▽ |
| | 20歳時体重から10kg以上増加 | 745 | 382 | 51.3 | 332 | 114.9 | 103.7 | 127.0 | ▲ | 396 | 96.4 | 87.0 | 106.6 | |
| | １回30分以上の運動習慣なし | 772 | 486 | 63.0 | 538 | 90.4 | 82.5 | 98.8 | ▽ | 506 | 96.0 | 87.7 | 104.9 | |
| | １日１時間以上身体活動なし | 772 | 439 | 56.9 | 457 | 96.1 | 87.3 | 105.5 | | 461 | 95.2 | 86.5 | 104.5 | |
| | 歩行速度遅い | 771 | 391 | 50.7 | 398 | 98.3 | 88.8 | 108.5 | | 417 | 93.7 | 84.7 | 103.5 | |
| | １年間で体重増減３Kg以上 | 746 | 203 | 27.2 | 183 | 110.9 | 96.1 | 127.2 | | 231 | 87.8 | 76.1 | 100.8 | |
| | 食べる速度が速い | 649 | 232 | 35.7 | 221 | 104.8 | 91.8 | 119.2 | | 230 | 100.8 | 88.2 | 114.6 | |
| | 週３回以上就寝前夕食 | 771 | 259 | 33.6 | 259 | 100.1 | 88.3 | 113.0 | | 280 | 92.6 | 81.7 | 104.6 | |
| | 週３回以上夕食後間食 | 771 | 105 | 13.6 | 106 | 99.4 | 81.3 | 120.3 | | 117 | 90.0 | 73.6 | 108.9 | |
| | 週３回以上朝食を抜く | 770 | 196 | 25.5 | 143 | 137.2 | 118.7 | 157.8 | ▲ | 211 | 92.9 | 80.4 | 106.9 | |
| | 飲酒の頻度　毎日 | 785 | 230 | 29.3 | 319 | 72.1 | 63.1 | 82.1 | ▽ | 267 | 86.2 | 75.4 | 98.1 | ▽ |
| | 飲酒の頻度　時々 | 785 | 351 | 44.7 | 233 | 150.7 | 135.3 | 167.3 | ▲ | 323 | 108.6 | 97.6 | 120.6 | |
| | 飲酒の頻度　飲まない | 785 | 204 | 26.0 | 233 | 87.5 | 75.9 | 100.4 | | 195 | 104.6 | 90.7 | 119.9 | |
| | １日飲酒量　１合未満 | 660 | 224 | 33.9 | 265 | 84.4 | 73.7 | 96.2 | ▽ | 208 | 107.6 | 94.0 | 122.7 | |
| | １日飲酒量　１～２合未満 | 660 | 227 | 34.4 | 235 | 96.5 | 84.3 | 109.9 | | 238 | 95.5 | 83.5 | 108.8 | |
| | １日飲酒量　２～３合未満 | 660 | 141 | 21.4 | 119 | 118.2 | 99.5 | 139.5 | | 136 | 103.7 | 87.3 | 122.3 | |
| | １日飲酒量　３合以上 | 660 | 68 | 10.3 | 40 | 169.1 | 131.3 | 214.4 | ▲ | 78 | 86.8 | 67.4 | 110.0 | |
| | 睡眠による休養が取れない | 769 | 249 | 32.4 | 262 | 94.9 | 83.5 | 107.5 | | 278 | 89.7 | 78.9 | 101.5 | |
| | 生活習慣　改善意欲ない | 746 | 200 | 26.8 | 229 | 87.5 | 75.8 | 100.5 | | 200 | 100.1 | 86.7 | 115.0 | |
| | 生活習慣　改善する(6か月以内) | 746 | 227 | 30.4 | 232 | 98.0 | 85.6 | 111.6 | | 193 | 117.4 | 102.6 | 133.7 | ▲ |
| | 生活習慣　改善する(1か月以内) | 746 | 118 | 15.8 | 95 | 124.0 | 102.6 | 148.5 | ▲ | 116 | 102.0 | 84.5 | 122.2 | |
| | 生活習慣　取組み済(6か月未満) | 746 | 89 | 11.9 | 63 | 141.5 | 113.6 | 174.1 | ▲ | 75 | 119.1 | 95.6 | 146.5 | |
| | 生活習慣　取組み済(6か月以上) | 746 | 112 | 15.0 | 128 | 87.7 | 72.2 | 105.5 | | 163 | 68.9 | 56.7 | 82.9 | ▽ |
| | 保健指導利用しない | 759 | 458 | 60.3 | 496 | 92.3 | 84.0 | 101.1 | | 450 | 101.8 | 92.7 | 111.6 | |
| 女性 | 服薬　高血圧症 | 1,383 | 296 | 21.4 | 275 | 107.5 | 95.6 | 120.5 | | 350 | 84.5 | 75.1 | 94.7 | ▽ |
| | 服薬　糖尿病 | 1,383 | 67 | 4.8 | 52 | 129.5 | 100.4 | 164.5 | ▲ | 70 | 95.2 | 73.8 | 121.0 | |
| | 服薬　脂質異常症 | 1,383 | 234 | 16.9 | 242 | 96.9 | 84.8 | 110.1 | | 236 | 99.3 | 87.0 | 112.9 | |
| | 喫煙 | 1,383 | 95 | 6.9 | 126 | 75.4 | 61.0 | 92.2 | ▽ | 124 | 76.9 | 62.2 | 94.0 | ▽ |
| | 20歳時体重から10kg以上増加 | 754 | 315 | 41.8 | 200 | 157.9 | 140.9 | 176.3 | ▲ | 304 | 103.7 | 92.5 | 115.8 | |
| | １回30 分以上の運動習慣なし | 776 | 526 | 67.8 | 554 | 94.9 | 86.9 | 103.3 | | 546 | 96.4 | 88.3 | 105.0 | |
| | １日１時間以上身体活動なし | 777 | 414 | 53.3 | 432 | 95.7 | 86.7 | 105.4 | | 458 | 90.4 | 81.9 | 99.6 | ▽ |
| | 歩行速度遅い | 774 | 407 | 52.6 | 417 | 97.6 | 88.4 | 107.6 | | 417 | 97.6 | 88.3 | 107.5 | |
| | １年間で体重増減３Kg以上 | 748 | 226 | 30.2 | 153 | 148.2 | 129.5 | 168.8 | ▲ | 201 | 112.4 | 98.3 | 128.1 | |
| | 食べる速度が速い | 604 | 174 | 28.8 | 159 | 109.1 | 93.5 | 126.6 | | 191 | 91.0 | 78.0 | 105.6 | |
| | 週３回以上就寝前夕食 | 776 | 151 | 19.5 | 129 | 117.4 | 99.4 | 137.7 | | 176 | 85.9 | 72.8 | 100.8 | |
| | 週３回以上夕食後間食 | 776 | 139 | 17.9 | 129 | 107.4 | 90.3 | 126.8 | | 147 | 94.6 | 79.5 | 111.7 | |
| | 週３回以上朝食を抜く | 776 | 112 | 14.4 | 80 | 140.1 | 115.4 | 168.6 | ▲ | 148 | 75.7 | 62.4 | 91.1 | ▽ |
| | 飲酒の頻度　毎日 | 777 | 50 | 6.4 | 100 | 50.1 | 37.2 | 66.0 | ▽ | 74 | 67.8 | 50.3 | 89.4 | ▽ |
| | 飲酒の頻度　時々 | 777 | 192 | 24.7 | 204 | 94.3 | 81.4 | 108.6 | | 206 | 93.4 | 80.7 | 107.6 | |
| | 飲酒の頻度　飲まない | 777 | 535 | 68.9 | 474 | 113.0 | 103.6 | 123.0 | ▲ | 498 | 107.5 | 98.6 | 117.0 | |
| | １日飲酒量　１合未満 | 539 | 386 | 71.6 | 412 | 93.6 | 84.5 | 103.5 | | 358 | 107.8 | 97.3 | 119.1 | |
| | １日飲酒量　１～２合未満 | 539 | 102 | 18.9 | 96 | 106.2 | 86.6 | 128.9 | | 117 | 87.5 | 71.3 | 106.2 | |
| | １日飲酒量　２～３合未満 | 539 | 32 | 5.9 | 24 | 131.9 | 90.2 | 186.3 | | 45 | 70.6 | 48.3 | 99.7 | ▽ |
| | １日飲酒量　３合以上 | 539 | 19 | 3.5 | 6 | 293.4 | 176.6 | 458.2 | ▲ | 19 | 99.5 | 59.9 | 155.4 | |
| | 睡眠による休養が取れない | 774 | 266 | 34.4 | 280 | 95.0 | 83.9 | 107.1 | | 299 | 89.0 | 78.7 | 100.4 | |
| | 生活習慣　改善意欲ない | 770 | 160 | 20.8 | 191 | 83.7 | 71.2 | 97.7 | ▽ | 196 | 81.6 | 69.5 | 95.3 | ▽ |
| | 生活習慣　改善する(6か月以内) | 770 | 245 | 31.8 | 264 | 92.9 | 81.6 | 105.3 | | 190 | 129.1 | 113.4 | 146.3 | ▲ |
| | 生活習慣　改善する(1か月以内) | 770 | 134 | 17.4 | 118 | 113.8 | 95.3 | 134.8 | | 130 | 103.1 | 86.4 | 122.2 | |
| | 生活習慣　取組み済(6か月未満) | 770 | 119 | 15.5 | 71 | 168.7 | 139.7 | 201.9 | ▲ | 88 | 134.5 | 111.4 | 160.9 | ▲ |
| | 生活習慣　取組み済(6か月以上) | 770 | 112 | 14.5 | 127 | 88.4 | 72.8 | 106.4 | | 166 | 67.5 | 55.6 | 81.3 | ▽ |
| | 保健指導利用しない | 768 | 426 | 55.5 | 462 | 92.2 | 83.7 | 101.4 | | 431 | 98.7 | 89.6 | 108.6 | |

・判定区分　▲：基準集団（全国または沖縄県）と比べて、該当者が有意に多い　（標準化該当比＞100　かつ　95%信頼区間　下限値＞100）

▽：基準集団（全国または沖縄県）と比べて、該当者が有意に少ない　（標準化該当比＜100　かつ　95%信頼区間上限値＜100）

# 北中城村　質問票の状況, 40-64歳（2017年）

## 該当者割合〔40-64歳〕

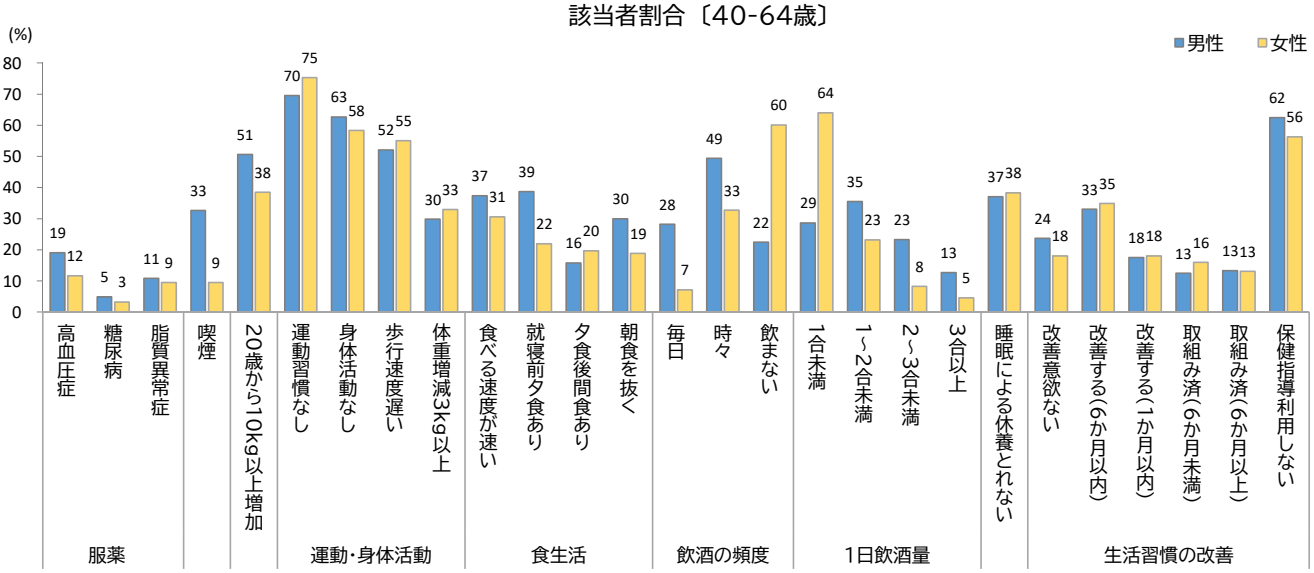


## 標準化該当比〔男性, 40-64歳〕

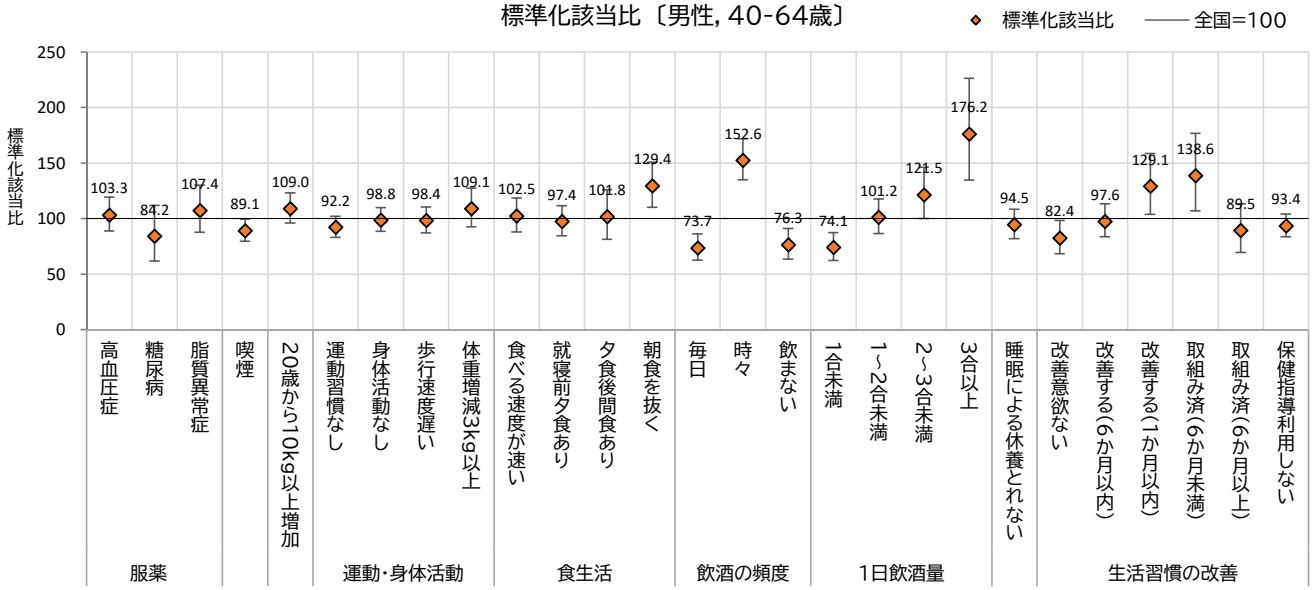


## 標準化該当比〔女性, 40-64歳〕

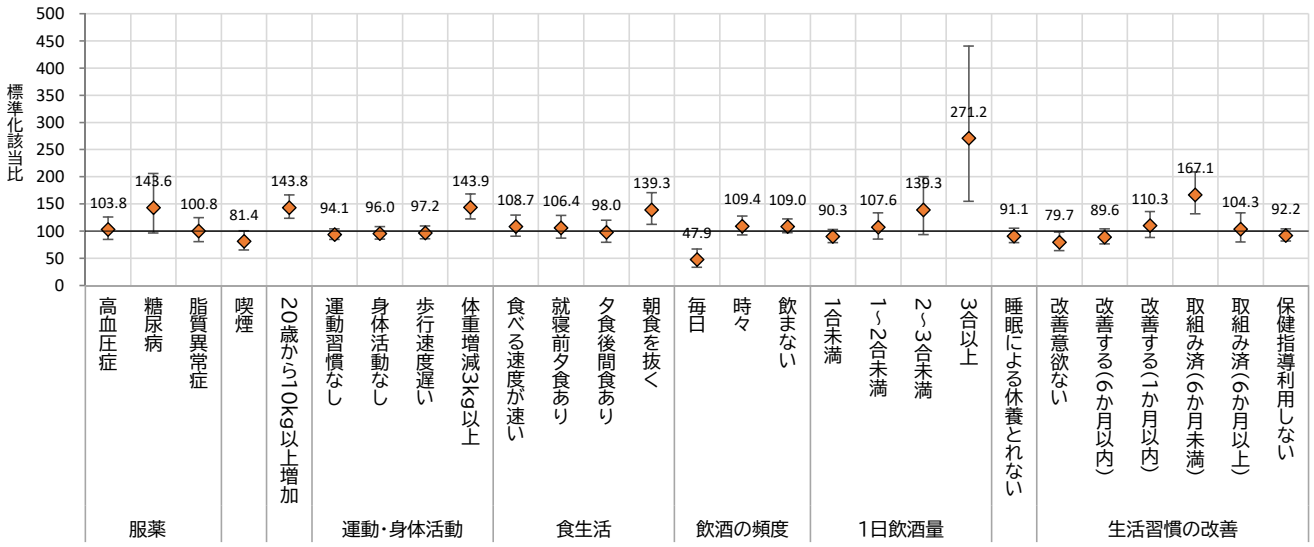


※標準化該当比が100より大きい場合は、基準集団(全国)より該当者が多く、100より小さい場合は少ないことを意味します。
ただし、統計学的に有意に高い(低い)かは、右表の判定区分をご確認ください。

## 北中城村（40-64歳）

| | | 回答者 | 該当者 | | 対全国（全国=100） | | | | | 対沖縄県（沖縄県=100） | | | | |
|---|---|---|---|---|---|---|---|---|---|---|---|---|---|---|
| | | | | | 期待数 | 標準化 | 95%信頼区間 | | 判定 | 期待数 | 標準化 | 95%信頼区間 | | 判定 |
| | | （人） | （人） | （%） | （人） | 該当比 | 下限値 | 上限値 | 区分 | （人） | 該当比 | 下限値 | 上限値 | 区分 |
| 男性 | 服薬　高血圧症 | 968 | 185 | 19.1 | 179 | 103.3 | 88.9 | 119.3 | | 229 | 80.6 | 69.4 | 93.1 | ▽ |
| | 服薬　糖尿病 | 968 | 47 | 4.9 | 56 | 84.2 | 61.9 | 112.0 | | 63 | 74.7 | 54.9 | 99.3 | ▽ |
| | 服薬　脂質異常症 | 968 | 105 | 10.8 | 98 | 107.4 | 87.8 | 130.0 | | 98 | 107.1 | 87.6 | 129.6 | |
| | 喫煙 | 968 | 316 | 32.6 | 354 | 89.1 | 79.6 | 99.5 | ▽ | 344 | 91.7 | 81.9 | 102.4 | |
| | 20歳時体重から10kg以上増加 | 515 | 261 | 50.7 | 239 | 109.0 | 96.2 | 123.1 | | 281 | 93.0 | 82.0 | 104.9 | |
| | １回30分以上の運動習慣なし | 541 | 376 | 69.5 | 408 | 92.2 | 83.1 | 102.0 | | 393 | 95.6 | 86.2 | 105.8 | |
| | １日１時間以上身体活動なし | 541 | 339 | 62.7 | 343 | 98.8 | 88.5 | 109.8 | | 345 | 98.3 | 88.1 | 109.4 | |
| | 歩行速度遅い | 540 | 281 | 52.0 | 286 | 98.4 | 87.2 | 110.6 | | 299 | 94.0 | 83.4 | 105.7 | |
| | １年間で体重増減３Kg以上 | 526 | 157 | 29.8 | 144 | 109.1 | 92.7 | 127.6 | | 182 | 86.4 | 73.4 | 101.0 | |
| | 食べる速度が速い | 484 | 181 | 37.4 | 177 | 102.5 | 88.1 | 118.6 | | 182 | 99.2 | 85.3 | 114.8 | |
| | 週３回以上就寝前夕食 | 540 | 209 | 38.7 | 215 | 97.4 | 84.6 | 111.5 | | 221 | 94.8 | 82.4 | 108.5 | |
| | 週３回以上夕食後間食 | 540 | 85 | 15.7 | 84 | 101.8 | 81.3 | 125.9 | | 90 | 94.3 | 75.3 | 116.6 | |
| | 週３回以上朝食を抜く | 540 | 162 | 30.0 | 125 | 129.4 | 110.2 | 150.9 | ▲ | 176 | 92.0 | 78.4 | 107.3 | |
| | 飲酒の頻度　毎日 | 553 | 156 | 28.2 | 212 | 73.7 | 62.6 | 86.2 | ▽ | 191 | 81.8 | 69.5 | 95.7 | ▽ |
| | 飲酒の頻度　時々 | 553 | 273 | 49.4 | 179 | 152.6 | 135.1 | 171.9 | ▲ | 237 | 115.2 | 102.0 | 129.7 | ▲ |
| | 飲酒の頻度　飲まない | 553 | 124 | 22.4 | 162 | 76.3 | 63.5 | 91.0 | ▽ | 125 | 98.9 | 82.3 | 117.9 | |
| | １日飲酒量　１合未満 | 482 | 138 | 28.6 | 186 | 74.1 | 62.2 | 87.5 | ▽ | 136 | 101.4 | 85.1 | 119.7 | |
| | １日飲酒量　１～２合未満 | 482 | 171 | 35.5 | 169 | 101.2 | 86.6 | 117.6 | | 172 | 99.5 | 85.1 | 115.6 | |
| | １日飲酒量　２～３合未満 | 482 | 112 | 23.2 | 92 | 121.5 | 100.0 | 146.2 | ▲ | 109 | 103.0 | 84.8 | 123.9 | |
| | １日飲酒量　３合以上 | 482 | 61 | 12.7 | 35 | 176.2 | 134.8 | 226.3 | ▲ | 65 | 93.6 | 71.6 | 120.3 | |
| | 睡眠による休養が取れない | 540 | 200 | 37.0 | 212 | 94.5 | 81.9 | 108.6 | | 215 | 93.1 | 80.7 | 107.0 | |
| | 生活習慣　改善意欲ない | 520 | 123 | 23.7 | 149 | 82.4 | 68.5 | 98.3 | ▽ | 122 | 101.1 | 84.0 | 120.6 | |
| | 生活習慣　改善する(6か月以内) | 520 | 172 | 33.1 | 176 | 97.6 | 83.5 | 113.3 | | 160 | 107.8 | 92.3 | 125.2 | |
| | 生活習慣　改善する(1か月以内) | 520 | 91 | 17.5 | 70 | 129.1 | 103.9 | 158.5 | ▲ | 84 | 108.8 | 87.6 | 133.6 | |
| | 生活習慣　取組み済(6か月未満) | 520 | 65 | 12.5 | 47 | 138.6 | 107.0 | 176.7 | ▲ | 54 | 120.2 | 92.8 | 153.2 | |
| | 生活習慣　取組み済(6か月以上) | 520 | 69 | 13.3 | 77 | 89.5 | 69.6 | 113.3 | | 101 | 68.2 | 53.1 | 86.3 | ▽ |
| | 保健指導利用しない | 530 | 331 | 62.5 | 355 | 93.4 | 83.6 | 104.0 | | 319 | 103.9 | 93.0 | 115.7 | |
| 女性 | 服薬　高血圧症 | 899 | 105 | 11.7 | 101 | 103.8 | 84.9 | 125.6 | | 143 | 73.2 | 59.9 | 88.7 | ▽ |
| | 服薬　糖尿病 | 899 | 29 | 3.2 | 20 | 143.6 | 96.2 | 206.3 | | 29 | 101.2 | 67.7 | 145.3 | |
| | 服薬　脂質異常症 | 899 | 85 | 9.5 | 84 | 100.8 | 80.5 | 124.6 | | 83 | 102.9 | 82.2 | 127.2 | |
| | 喫煙 | 899 | 85 | 9.5 | 104 | 81.4 | 65.0 | 100.6 | | 110 | 77.2 | 61.7 | 95.5 | ▽ |
| | 20歳時体重から10kg以上増加 | 468 | 180 | 38.5 | 125 | 143.8 | 123.5 | 166.4 | ▲ | 182 | 99.2 | 85.2 | 114.8 | |
| | １回30 分以上の運動習慣なし | 486 | 366 | 75.3 | 389 | 94.1 | 84.7 | 104.2 | | 385 | 95.0 | 85.5 | 105.2 | |
| | １日１時間以上身体活動なし | 487 | 284 | 58.3 | 296 | 96.0 | 85.2 | 107.9 | | 315 | 90.2 | 80.0 | 101.4 | |
| | 歩行速度遅い | 487 | 268 | 55.0 | 276 | 97.2 | 85.9 | 109.6 | | 276 | 96.9 | 85.7 | 109.3 | |
| | １年間で体重増減３Kg以上 | 473 | 156 | 33.0 | 108 | 143.9 | 122.2 | 168.3 | ▲ | 143 | 109.4 | 92.9 | 127.9 | |
| | 食べる速度が速い | 416 | 127 | 30.5 | 117 | 108.7 | 90.6 | 129.3 | | 137 | 92.8 | 77.4 | 110.5 | |
| | 週３回以上就寝前夕食 | 487 | 107 | 22.0 | 101 | 106.4 | 87.2 | 128.5 | | 128 | 83.6 | 68.5 | 101.0 | |
| | 週３回以上夕食後間食 | 487 | 96 | 19.7 | 98 | 98.0 | 79.4 | 119.7 | | 106 | 90.6 | 73.4 | 110.7 | |
| | 週３回以上朝食を抜く | 487 | 92 | 18.9 | 66 | 139.3 | 112.3 | 170.8 | ▲ | 117 | 78.6 | 63.4 | 96.4 | ▽ |
| | 飲酒の頻度　毎日 | 489 | 35 | 7.2 | 73 | 47.9 | 33.4 | 66.6 | ▽ | 62 | 56.4 | 39.3 | 78.5 | ▽ |
| | 飲酒の頻度　時々 | 489 | 160 | 32.7 | 146 | 109.4 | 93.1 | 127.7 | | 163 | 98.3 | 83.7 | 114.8 | |
| | 飲酒の頻度　飲まない | 489 | 294 | 60.1 | 270 | 109.0 | 96.9 | 122.2 | | 264 | 111.3 | 98.9 | 124.7 | |
| | １日飲酒量　１合未満 | 350 | 224 | 64.0 | 248 | 90.3 | 78.9 | 103.0 | | 201 | 111.5 | 97.4 | 127.1 | |
| | １日飲酒量　１～２合未満 | 350 | 81 | 23.1 | 75 | 107.6 | 85.4 | 133.7 | | 93 | 86.9 | 69.0 | 108.0 | |
| | １日飲酒量　２～３合未満 | 350 | 29 | 8.3 | 21 | 139.3 | 93.3 | 200.1 | | 39 | 74.0 | 49.5 | 106.3 | |
| | １日飲酒量　３合以上 | 350 | 16 | 4.6 | 6 | 271.2 | 154.9 | 440.4 | ▲ | 17 | 95.7 | 54.7 | 155.5 | |
| | 睡眠による休養が取れない | 486 | 186 | 38.3 | 204 | 91.1 | 78.5 | 105.2 | | 210 | 88.4 | 76.2 | 102.1 | |
| | 生活習慣　改善意欲ない | 482 | 87 | 18.0 | 109 | 79.7 | 63.8 | 98.3 | ▽ | 99 | 88.3 | 70.7 | 108.9 | |
| | 生活習慣　改善する(6か月以内) | 482 | 168 | 34.9 | 188 | 89.6 | 76.6 | 104.2 | | 148 | 113.4 | 96.9 | 132.0 | |
| | 生活習慣　改善する(1か月以内) | 482 | 87 | 18.0 | 79 | 110.3 | 88.4 | 136.1 | | 86 | 101.2 | 81.1 | 124.8 | |
| | 生活習慣　取組み済(6か月未満) | 482 | 77 | 16.0 | 46 | 167.1 | 131.9 | 208.9 | ▲ | 57 | 136.0 | 107.3 | 170.0 | ▲ |
| | 生活習慣　取組み済(6か月以上) | 482 | 63 | 13.1 | 60 | 104.3 | 80.2 | 133.5 | | 93 | 67.9 | 52.2 | 86.9 | ▽ |
| | 保健指導利用しない | 480 | 270 | 56.3 | 293 | 92.2 | 81.5 | 103.8 | | 274 | 98.6 | 87.2 | 111.1 | |

・判定区分　▲：基準集団（全国または沖縄県）と比べて、該当者が有意に多い　（標準化該当比＞100　かつ　95%信頼区間　下限値＞100）

▽：基準集団（全国または沖縄県）と比べて、該当者が有意に少ない　（標準化該当比＜100　かつ　95%信頼区間上限値＜100）

# 北中城村　質問票の状況, 65-74歳（2017年）

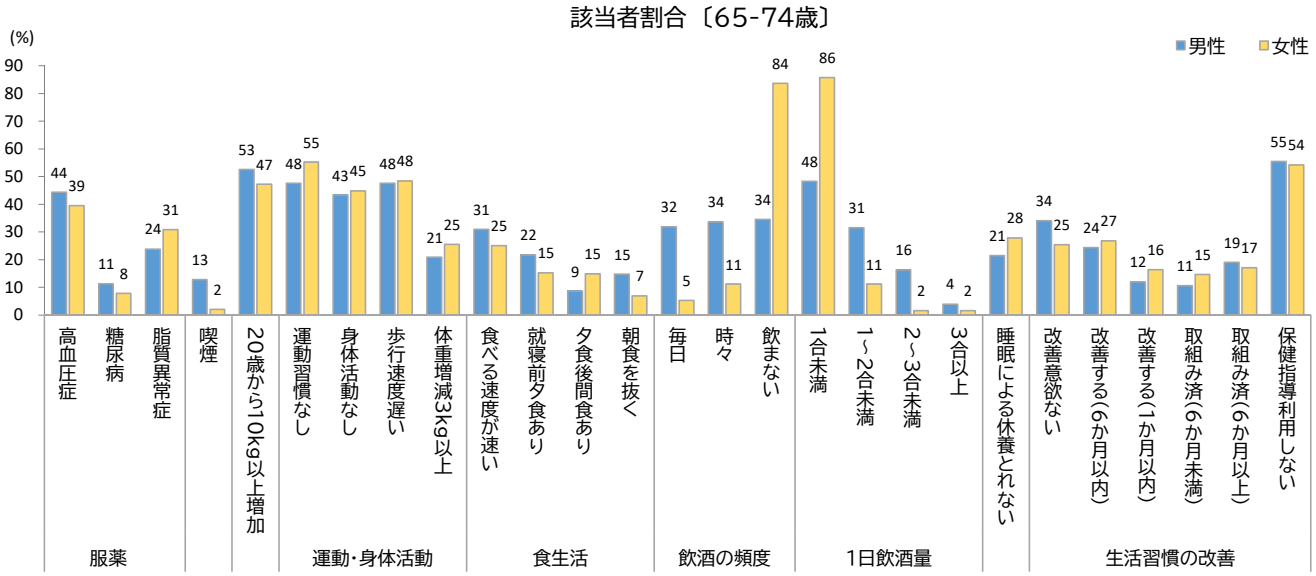


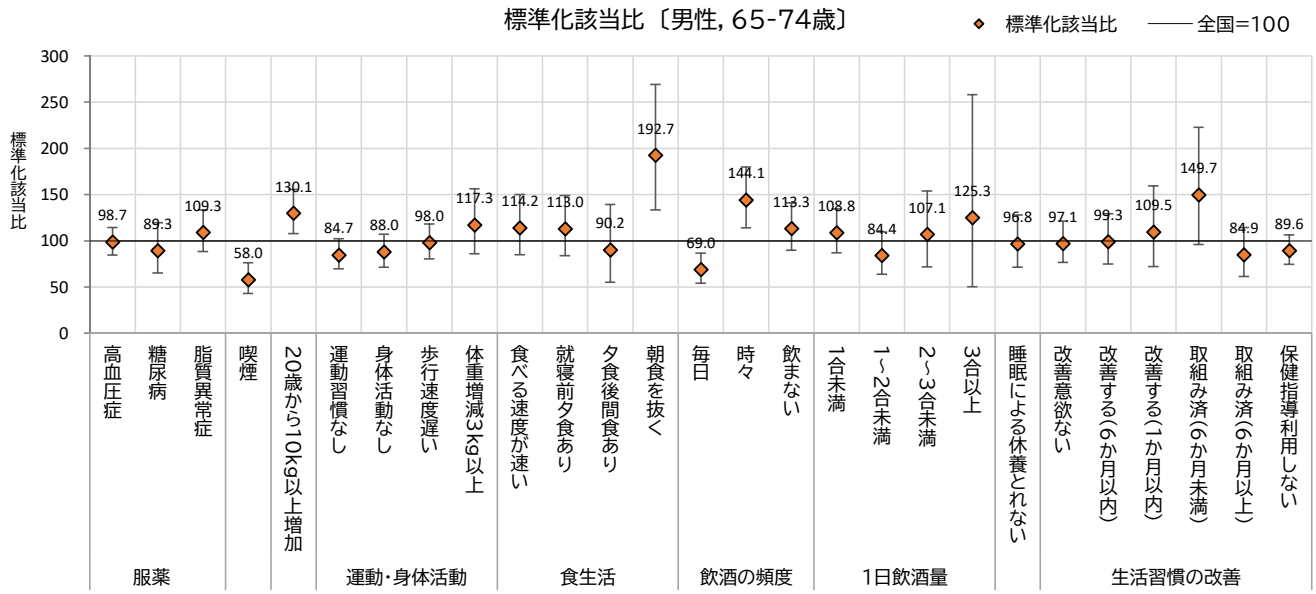


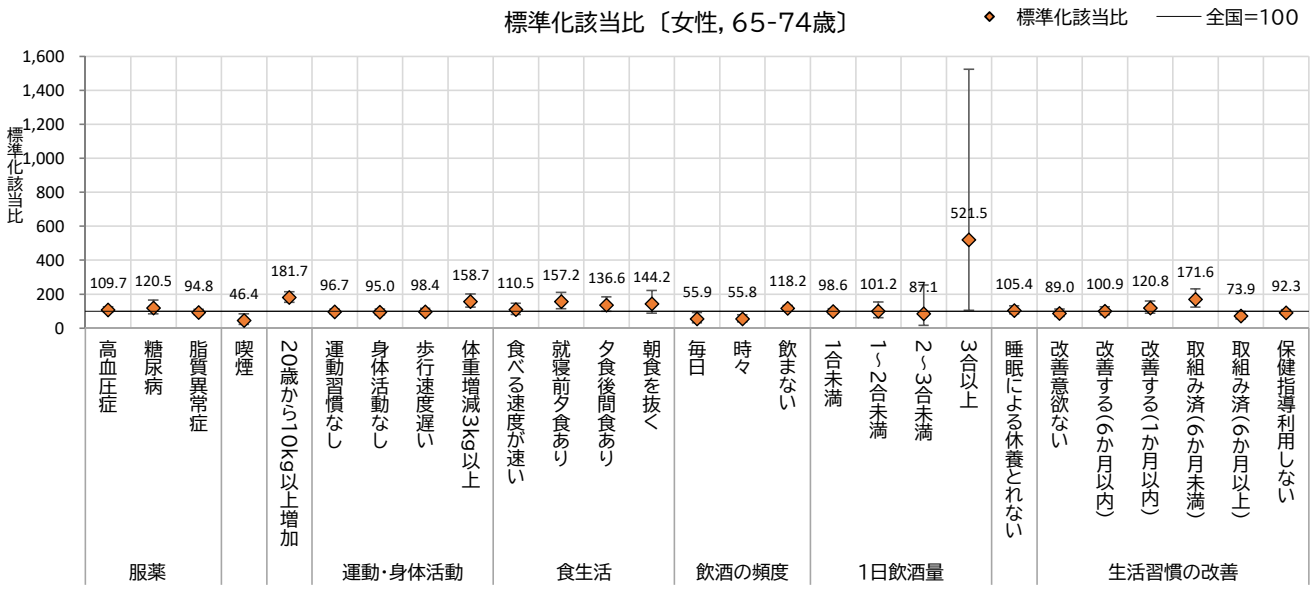


※標準化該当比が100より大きい場合は、基準集団(全国)より該当者が多く、100より小さい場合は少ないことを意味します。
ただし、統計学的に有意に高い(低い)かは、右表の判定区分をご確認ください。

## 北中城村（65-74歳）

| | | 回答者 | 該当者 | | 対全国（全国=100） | | | | | 対沖縄県（沖縄県=100） | | | | |
|---|---|---|---|---|---|---|---|---|---|---|---|---|---|---|
| | | | | | 期待数 | 標準化 | 95%信頼区間 | | 判定 | 期待数 | 標準化 | 95%信頼区間 | | 判定 |
| | | （人） | （人） | （%） | （人） | 該当比 | 下限値 | 上限値 | 区分 | （人） | 該当比 | 下限値 | 上限値 | 区分 |
| 男性 | 服薬　高血圧症 | 399 | 177 | 44.4 | 179 | 98.7 | 84.7 | 114.4 | | 204 | 86.8 | 74.5 | 100.5 | |
| | 服薬　糖尿病 | 399 | 45 | 11.3 | 50 | 89.3 | 65.1 | 119.5 | | 58 | 78.2 | 57.0 | 104.6 | |
| | 服薬　脂質異常症 | 399 | 95 | 23.8 | 87 | 109.3 | 88.4 | 133.6 | | 90 | 106.0 | 85.7 | 129.5 | |
| | 喫煙 | 399 | 51 | 12.8 | 88 | 58.0 | 43.2 | 76.2 | ▽ | 71 | 72.2 | 53.7 | 94.9 | ▽ |
| | 20歳時体重から10kg以上増加 | 230 | 121 | 52.6 | 93 | 130.1 | 107.9 | 155.4 | ▲ | 115 | 104.8 | 87.0 | 125.2 | |
| | １回30分以上の運動習慣なし | 231 | 110 | 47.6 | 130 | 84.7 | 69.6 | 102.1 | | 113 | 97.4 | 80.0 | 117.3 | |
| | １日１時間以上身体活動なし | 231 | 100 | 43.3 | 114 | 88.0 | 71.6 | 107.1 | | 116 | 85.9 | 69.9 | 104.5 | |
| | 歩行速度遅い | 231 | 110 | 47.6 | 112 | 98.0 | 80.5 | 118.1 | | 118 | 92.9 | 76.4 | 112.0 | |
| | １年間で体重増減３Kg以上 | 220 | 46 | 20.9 | 39 | 117.3 | 85.8 | 156.4 | | 49 | 93.2 | 68.2 | 124.3 | |
| | 食べる速度が速い | 165 | 51 | 30.9 | 45 | 114.2 | 85.0 | 150.1 | | 48 | 106.6 | 79.4 | 140.2 | |
| | 週３回以上就寝前夕食 | 231 | 50 | 21.6 | 44 | 113.0 | 83.8 | 148.9 | | 59 | 84.7 | 62.8 | 111.6 | |
| | 週３回以上夕食後間食 | 231 | 20 | 8.7 | 22 | 90.2 | 55.1 | 139.3 | | 27 | 75.3 | 46.0 | 116.3 | |
| | 週３回以上朝食を抜く | 230 | 34 | 14.8 | 18 | 192.7 | 133.4 | 269.2 | ▲ | 35 | 97.7 | 67.7 | 136.6 | |
| | 飲酒の頻度　毎日 | 232 | 74 | 31.9 | 107 | 69.0 | 54.2 | 86.6 | ▽ | 76 | 97.3 | 76.4 | 122.1 | |
| | 飲酒の頻度　時々 | 232 | 78 | 33.6 | 54 | 144.1 | 113.9 | 179.9 | ▲ | 86 | 90.5 | 71.5 | 113.0 | |
| | 飲酒の頻度　飲まない | 232 | 80 | 34.5 | 71 | 113.3 | 89.8 | 141.0 | | 70 | 114.7 | 90.9 | 142.8 | |
| | １日飲酒量　１合未満 | 178 | 86 | 48.3 | 79 | 108.8 | 87.1 | 134.4 | | 72 | 119.5 | 95.6 | 147.5 | |
| | １日飲酒量　１～２合未満 | 178 | 56 | 31.5 | 66 | 84.4 | 63.8 | 109.6 | | 66 | 85.3 | 64.4 | 110.7 | |
| | １日飲酒量　２～３合未満 | 178 | 29 | 16.3 | 27 | 107.1 | 71.7 | 153.9 | | 27 | 106.9 | 71.6 | 153.5 | |
| | １日飲酒量　３合以上 | 178 | 7 | 3.9 | 6 | 125.3 | 50.2 | 258.1 | | 13 | 53.0 | 21.2 | 109.1 | |
| | 睡眠による休養が取れない | 229 | 49 | 21.4 | 51 | 96.8 | 71.6 | 128.0 | | 63 | 77.9 | 57.7 | 103.0 | |
| | 生活習慣　改善意欲ない | 226 | 77 | 34.1 | 79 | 97.1 | 76.6 | 121.4 | | 78 | 98.6 | 77.8 | 123.3 | |
| | 生活習慣　改善する(6か月以内) | 226 | 55 | 24.3 | 55 | 99.3 | 74.8 | 129.3 | | 34 | 162.7 | 122.5 | 211.7 | ▲ |
| | 生活習慣　改善する(1か月以内) | 226 | 27 | 11.9 | 25 | 109.5 | 72.1 | 159.3 | | 32 | 84.3 | 55.5 | 122.7 | |
| | 生活習慣　取組み済(6か月未満) | 226 | 24 | 10.6 | 16 | 149.7 | 95.9 | 222.8 | | 21 | 116.0 | 74.3 | 172.7 | |
| | 生活習慣　取組み済(6か月以上) | 226 | 43 | 19.0 | 51 | 84.9 | 61.5 | 114.4 | | 61 | 70.0 | 50.7 | 94.3 | ▽ |
| | 保健指導利用しない | 229 | 127 | 55.5 | 142 | 89.6 | 74.7 | 106.6 | | 131 | 96.8 | 80.7 | 115.1 | |
| 女性 | 服薬　高血圧症 | 484 | 191 | 39.5 | 174 | 109.7 | 94.7 | 126.4 | | 207 | 92.3 | 79.6 | 106.3 | |
| | 服薬　糖尿病 | 484 | 38 | 7.9 | 32 | 120.5 | 85.3 | 165.4 | | 42 | 91.2 | 64.5 | 125.1 | |
| | 服薬　脂質異常症 | 484 | 149 | 30.8 | 157 | 94.8 | 80.2 | 111.3 | | 153 | 97.4 | 82.4 | 114.3 | |
| | 喫煙 | 484 | 10 | 2.1 | 22 | 46.4 | 22.2 | 85.3 | ▽ | 14 | 73.9 | 35.4 | 135.8 | |
| | 20歳時体重から10kg以上増加 | 286 | 135 | 47.2 | 74 | 181.7 | 152.4 | 215.1 | ▲ | 122 | 110.4 | 92.5 | 130.6 | |
| | １回30 分以上の運動習慣なし | 290 | 160 | 55.2 | 165 | 96.7 | 82.3 | 112.9 | | 160 | 99.7 | 84.9 | 116.4 | |
| | １日１時間以上身体活動なし | 290 | 130 | 44.8 | 137 | 95.0 | 79.4 | 112.8 | | 143 | 90.8 | 75.9 | 107.9 | |
| | 歩行速度遅い | 287 | 139 | 48.4 | 141 | 98.4 | 82.8 | 116.2 | | 141 | 98.8 | 83.1 | 116.7 | |
| | １年間で体重増減３Kg以上 | 275 | 70 | 25.5 | 44 | 158.7 | 123.7 | 200.5 | ▲ | 58 | 120.0 | 93.5 | 151.6 | |
| | 食べる速度が速い | 188 | 47 | 25.0 | 43 | 110.5 | 81.2 | 147.0 | | 54 | 86.4 | 63.5 | 115.0 | |
| | 週３回以上就寝前夕食 | 289 | 44 | 15.2 | 28 | 157.2 | 114.2 | 211.0 | ▲ | 48 | 92.2 | 67.0 | 123.7 | |
| | 週３回以上夕食後間食 | 289 | 43 | 14.9 | 31 | 136.6 | 98.9 | 184.0 | | 41 | 104.9 | 75.9 | 141.3 | |
| | 週３回以上朝食を抜く | 289 | 20 | 6.9 | 14 | 144.2 | 88.0 | 222.7 | | 31 | 64.9 | 39.6 | 100.2 | |
| | 飲酒の頻度　毎日 | 288 | 15 | 5.2 | 27 | 55.9 | 31.3 | 92.3 | ▽ | 12 | 128.2 | 71.7 | 211.4 | |
| | 飲酒の頻度　時々 | 288 | 32 | 11.1 | 57 | 55.8 | 38.2 | 78.8 | ▽ | 43 | 74.8 | 51.2 | 105.6 | |
| | 飲酒の頻度　飲まない | 288 | 241 | 83.7 | 204 | 118.2 | 103.8 | 134.1 | ▲ | 234 | 103.2 | 90.6 | 117.1 | |
| | １日飲酒量　１合未満 | 189 | 162 | 85.7 | 164 | 98.6 | 84.0 | 115.1 | | 157 | 103.1 | 87.8 | 120.3 | |
| | １日飲酒量　１～２合未満 | 189 | 21 | 11.1 | 21 | 101.2 | 62.6 | 154.7 | | 23 | 89.8 | 55.6 | 137.3 | |
| | １日飲酒量　２～３合未満 | 189 | 3 | 1.6 | 3 | 87.1 | 17.5 | 254.6 | | 6 | 48.9 | 9.8 | 142.9 | |
| | １日飲酒量　３合以上 | 189 | 3 | 1.6 | 1 | 521.5 | 104.8 | 1523.7 | ▲ | 2 | 126.1 | 25.3 | 368.4 | |
| | 睡眠による休養が取れない | 288 | 80 | 27.8 | 76 | 105.4 | 83.5 | 131.1 | | 88 | 90.5 | 71.8 | 112.7 | |
| | 生活習慣　改善意欲ない | 288 | 73 | 25.3 | 82 | 89.0 | 69.8 | 111.9 | | 97 | 74.9 | 58.7 | 94.2 | ▽ |
| | 生活習慣　改善する(6か月以内) | 288 | 77 | 26.7 | 76 | 100.9 | 79.7 | 126.2 | | 42 | 184.7 | 145.7 | 230.8 | ▲ |
| | 生活習慣　改善する(1か月以内) | 288 | 47 | 16.3 | 39 | 120.8 | 88.8 | 160.6 | | 44 | 107.0 | 78.6 | 142.2 | |
| | 生活習慣　取組み済(6か月未満) | 288 | 42 | 14.6 | 24 | 171.6 | 123.7 | 232.0 | ▲ | 32 | 131.7 | 94.9 | 178.1 | |
| | 生活習慣　取組み済(6か月以上) | 288 | 49 | 17.0 | 66 | 73.9 | 54.6 | 97.7 | ▽ | 73 | 67.1 | 49.6 | 88.7 | ▽ |
| | 保健指導利用しない | 288 | 156 | 54.2 | 169 | 92.3 | 78.4 | 108.0 | | 158 | 98.9 | 84.0 | 115.7 | |

・判定区分　▲：基準集団（全国または沖縄県）と比べて、該当者が有意に多い　（標準化該当比＞100　かつ　95%信頼区間　下限値＞100）
▽：基準集団（全国または沖縄県）と比べて、該当者が有意に少ない　（標準化該当比＜100　かつ　95%信頼区間上限値＜100）

# 中城村　質問票の状況, 40-74歳（2017年）

## 該当者割合〔40-74歳〕

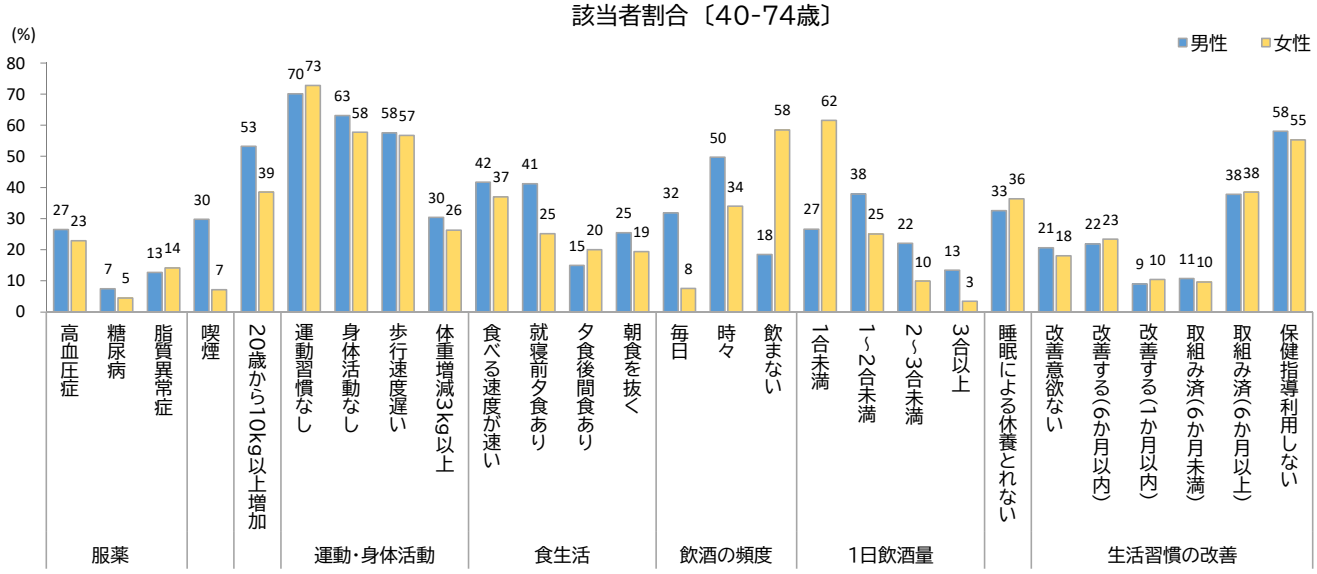


## 標準化該当比〔男性, 40-74歳〕

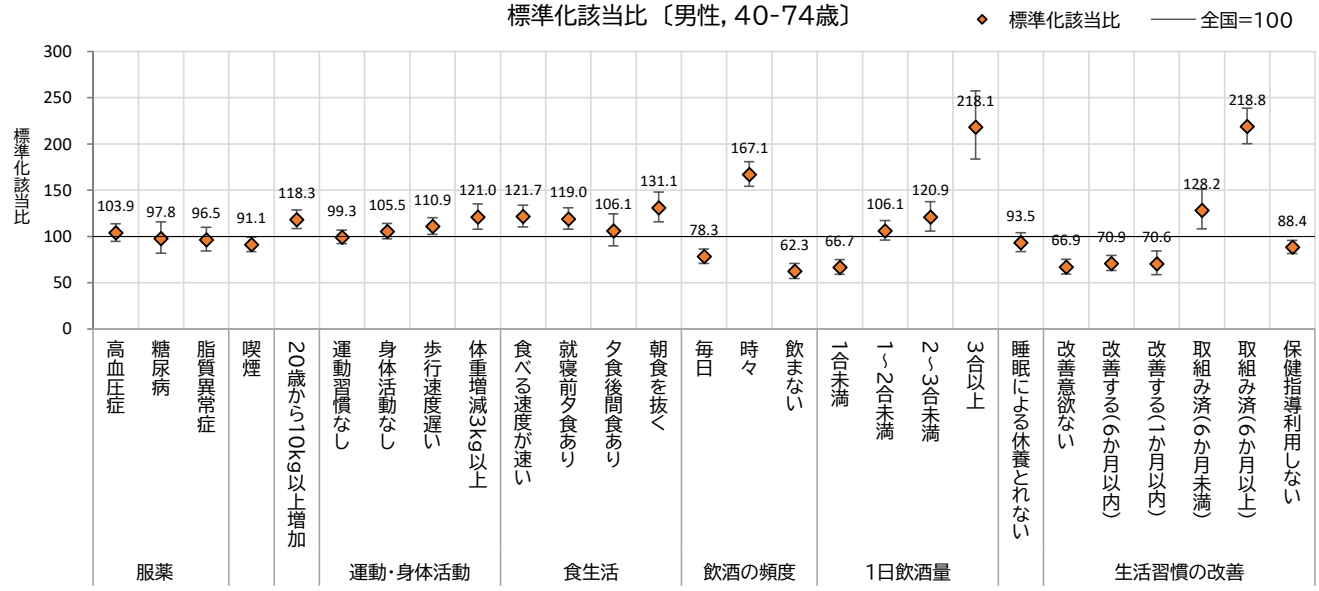


## 標準化該当比〔女性, 40-74歳〕

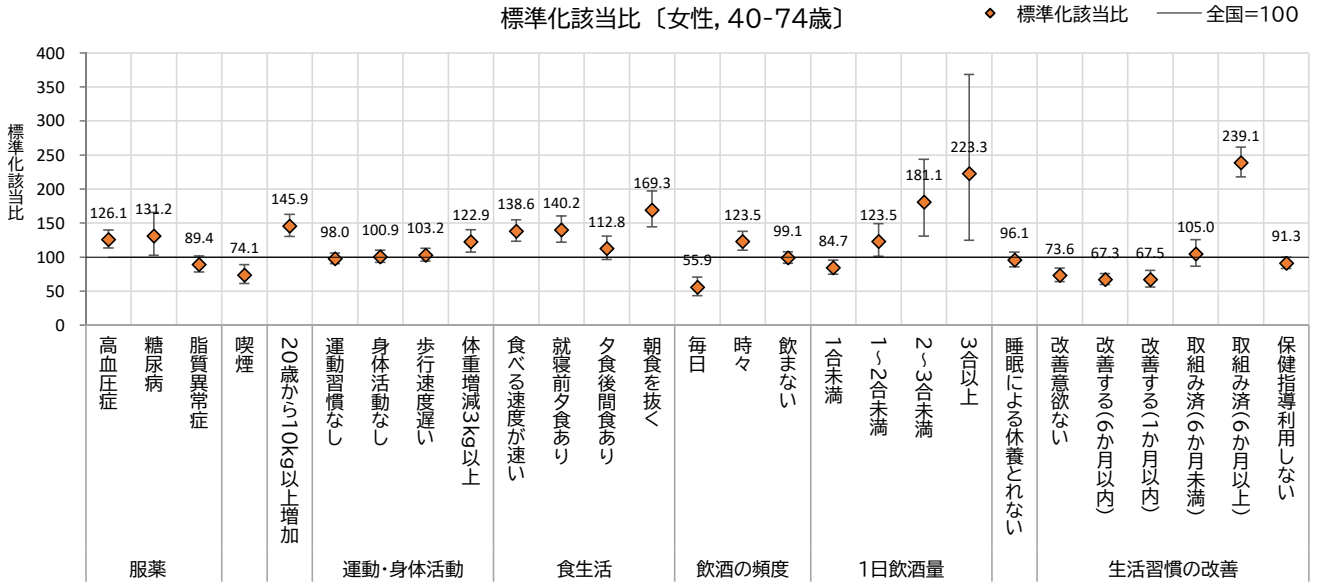


※標準化該当比が100より大きい場合は、基準集団(全国)より該当者が多く、100より小さい場合は少ないことを意味します。
ただし、統計学的に有意に高い(低い)かは、右表の判定区分をご確認ください。

## 中城村（40-74歳）

| | | 回答者 | 該当者 | | 対全国（全国=100） | | | | | 対沖縄県（沖縄県=100） | | | | |
|---|---|---|---|---|---|---|---|---|---|---|---|---|---|---|
| | | | | | 期待数 | 標準化 | 95%信頼区間 | | 判定 | 期待数 | 標準化 | 95%信頼区間 | | 判定 |
| | | （人） | （人） | （%） | （人） | 該当比 | 下限値 | 上限値 | 区分 | （人） | 該当比 | 下限値 | 上限値 | 区分 |
| 男性 | 服薬　高血圧症 | 1,805 | 479 | 26.5 | 461 | 103.9 | 94.8 | 113.6 | | 559 | 85.7 | 78.2 | 93.7 | ▽ |
| | 服薬　糖尿病 | 1,805 | 134 | 7.4 | 137 | 97.8 | 81.9 | 115.8 | | 155 | 86.3 | 72.3 | 102.2 | |
| | 服薬　脂質異常症 | 1,805 | 230 | 12.7 | 238 | 96.5 | 84.4 | 109.8 | | 242 | 95.1 | 83.2 | 108.2 | |
| | 喫煙 | 1,805 | 538 | 29.8 | 591 | 91.1 | 83.5 | 99.1 | ▽ | 556 | 96.7 | 88.7 | 105.3 | |
| | 20歳時体重から10kg以上増加 | 1,019 | 542 | 53.2 | 458 | 118.3 | 108.6 | 128.7 | ▲ | 544 | 99.6 | 91.4 | 108.3 | |
| | １回30分以上の運動習慣なし | 1,027 | 720 | 70.1 | 725 | 99.3 | 92.2 | 106.8 | | 686 | 105.0 | 97.5 | 112.9 | |
| | １日１時間以上身体活動なし | 1,027 | 648 | 63.1 | 614 | 105.5 | 97.6 | 114.0 | | 620 | 104.6 | 96.7 | 113.0 | |
| | 歩行速度遅い | 1,027 | 591 | 57.5 | 533 | 110.9 | 102.2 | 120.3 | ▲ | 558 | 105.9 | 97.5 | 114.7 | |
| | １年間で体重増減３Kg以上 | 1,016 | 309 | 30.4 | 255 | 121.0 | 107.9 | 135.3 | ▲ | 322 | 96.0 | 85.6 | 107.3 | |
| | 食べる速度が速い | 1,007 | 420 | 41.7 | 345 | 121.7 | 110.4 | 133.9 | ▲ | 359 | 116.8 | 105.9 | 128.6 | ▲ |
| | 週３回以上就寝前夕食 | 1,023 | 422 | 41.3 | 355 | 119.0 | 107.9 | 130.9 | ▲ | 380 | 111.0 | 100.7 | 122.1 | ▲ |
| | 週３回以上夕食後間食 | 1,024 | 153 | 14.9 | 144 | 106.1 | 90.0 | 124.3 | | 158 | 96.6 | 81.9 | 113.2 | |
| | 週３回以上朝食を抜く | 1,025 | 261 | 25.5 | 199 | 131.1 | 115.7 | 148.0 | ▲ | 291 | 89.7 | 79.1 | 101.3 | |
| | 飲酒の頻度　毎日 | 1,257 | 400 | 31.8 | 511 | 78.3 | 70.8 | 86.4 | ▽ | 429 | 93.3 | 84.4 | 102.9 | |
| | 飲酒の頻度　時々 | 1,257 | 625 | 49.7 | 374 | 167.1 | 154.3 | 180.7 | ▲ | 518 | 120.6 | 111.3 | 130.4 | ▲ |
| | 飲酒の頻度　飲まない | 1,257 | 232 | 18.5 | 372 | 62.3 | 54.6 | 70.9 | ▽ | 310 | 74.8 | 65.5 | 85.1 | ▽ |
| | １日飲酒量　１合未満 | 1,051 | 280 | 26.6 | 420 | 66.7 | 59.2 | 75.0 | ▽ | 327 | 85.5 | 75.8 | 96.1 | ▽ |
| | １日飲酒量　１～２合未満 | 1,051 | 398 | 37.9 | 375 | 106.1 | 96.0 | 117.1 | | 378 | 105.2 | 95.1 | 116.1 | |
| | １日飲酒量　２～３合未満 | 1,051 | 232 | 22.1 | 192 | 120.9 | 105.9 | 137.5 | ▲ | 219 | 106.2 | 92.9 | 120.7 | |
| | １日飲酒量　３合以上 | 1,051 | 141 | 13.4 | 65 | 218.1 | 183.6 | 257.2 | ▲ | 127 | 111.3 | 93.6 | 131.2 | |
| | 睡眠による休養が取れない | 1,022 | 333 | 32.6 | 356 | 93.5 | 83.7 | 104.1 | | 375 | 88.7 | 79.5 | 98.8 | ▽ |
| | 生活習慣　改善意欲ない | 1,339 | 276 | 20.6 | 412 | 66.9 | 59.3 | 75.3 | ▽ | 362 | 76.2 | 67.5 | 85.8 | ▽ |
| | 生活習慣　改善する(6か月以内) | 1,339 | 293 | 21.9 | 413 | 70.9 | 63.0 | 79.5 | ▽ | 342 | 85.8 | 76.2 | 96.2 | ▽ |
| | 生活習慣　改善する(1か月以内) | 1,339 | 120 | 9.0 | 170 | 70.6 | 58.5 | 84.4 | ▽ | 207 | 58.0 | 48.1 | 69.3 | ▽ |
| | 生活習慣　取組み済(6か月未満) | 1,339 | 144 | 10.8 | 112 | 128.2 | 108.1 | 150.9 | ▲ | 134 | 107.7 | 90.8 | 126.7 | |
| | 生活習慣　取組み済(6か月以上) | 1,339 | 506 | 37.8 | 231 | 218.8 | 200.2 | 238.8 | ▲ | 295 | 171.7 | 157.1 | 187.4 | ▲ |
| | 保健指導利用しない | 1,015 | 589 | 58.0 | 666 | 88.4 | 81.4 | 95.8 | ▽ | 603 | 97.7 | 89.9 | 105.9 | |
| 女性 | 服薬　高血圧症 | 1,576 | 360 | 22.8 | 285 | 126.1 | 113.4 | 139.9 | ▲ | 368 | 97.9 | 88.1 | 108.6 | |
| | 服薬　糖尿病 | 1,576 | 71 | 4.5 | 54 | 131.2 | 102.5 | 165.5 | ▲ | 74 | 95.9 | 74.9 | 121.0 | |
| | 服薬　脂質異常症 | 1,576 | 223 | 14.1 | 250 | 89.4 | 78.0 | 101.9 | | 243 | 91.7 | 80.1 | 104.6 | |
| | 喫煙 | 1,576 | 112 | 7.1 | 151 | 74.1 | 61.0 | 89.2 | ▽ | 151 | 74.1 | 61.0 | 89.2 | ▽ |
| | 20歳時体重から10kg以上増加 | 846 | 326 | 38.5 | 223 | 145.9 | 130.5 | 162.6 | ▲ | 336 | 97.2 | 86.9 | 108.3 | |
| | １回30 分以上の運動習慣なし | 855 | 622 | 72.7 | 635 | 98.0 | 90.5 | 106.0 | | 627 | 99.2 | 91.5 | 107.3 | |
| | １日１時間以上身体活動なし | 857 | 495 | 57.8 | 491 | 100.9 | 92.2 | 110.2 | | 521 | 94.9 | 86.8 | 103.7 | |
| | 歩行速度遅い | 850 | 482 | 56.7 | 467 | 103.2 | 94.2 | 112.8 | | 469 | 102.8 | 93.9 | 112.5 | |
| | １年間で体重増減３Kg以上 | 847 | 223 | 26.3 | 181 | 122.9 | 107.3 | 140.2 | ▲ | 238 | 93.6 | 81.7 | 106.8 | |
| | 食べる速度が速い | 832 | 308 | 37.0 | 222 | 138.6 | 123.5 | 154.9 | ▲ | 266 | 116.0 | 103.4 | 129.7 | ▲ |
| | 週３回以上就寝前夕食 | 850 | 214 | 25.2 | 153 | 140.2 | 122.0 | 160.3 | ▲ | 204 | 105.0 | 91.4 | 120.1 | |
| | 週３回以上夕食後間食 | 850 | 170 | 20.0 | 151 | 112.8 | 96.5 | 131.1 | | 168 | 101.3 | 86.6 | 117.7 | |
| | 週３回以上朝食を抜く | 850 | 165 | 19.4 | 97 | 169.3 | 144.4 | 197.2 | ▲ | 177 | 93.4 | 79.7 | 108.8 | |
| | 飲酒の頻度　毎日 | 915 | 69 | 7.5 | 123 | 55.9 | 43.5 | 70.8 | ▽ | 97 | 70.8 | 55.1 | 89.6 | ▽ |
| | 飲酒の頻度　時々 | 915 | 311 | 34.0 | 252 | 123.5 | 110.2 | 138.0 | ▲ | 264 | 117.7 | 105.0 | 131.6 | ▲ |
| | 飲酒の頻度　飲まない | 915 | 535 | 58.5 | 540 | 99.1 | 90.9 | 107.9 | | 553 | 96.7 | 88.7 | 105.2 | |
| | １日飲酒量　１合未満 | 432 | 266 | 61.6 | 314 | 84.7 | 74.8 | 95.5 | ▽ | 260 | 102.4 | 90.4 | 115.4 | |
| | １日飲酒量　１～２合未満 | 432 | 108 | 25.0 | 87 | 123.5 | 101.3 | 149.1 | ▲ | 108 | 99.9 | 82.0 | 120.7 | |
| | １日飲酒量　２～３合未満 | 432 | 43 | 10.0 | 24 | 181.1 | 131.0 | 243.9 | ▲ | 45 | 96.0 | 69.5 | 129.3 | |
| | １日飲酒量　３合以上 | 432 | 15 | 3.5 | 7 | 223.3 | 124.9 | 368.3 | ▲ | 19 | 77.7 | 43.5 | 128.2 | |
| | 睡眠による休養が取れない | 844 | 307 | 36.4 | 320 | 96.1 | 85.6 | 107.5 | | 338 | 90.7 | 80.8 | 101.4 | |
| | 生活習慣　改善意欲ない | 1,211 | 219 | 18.1 | 298 | 73.6 | 64.1 | 84.0 | ▽ | 303 | 72.3 | 63.0 | 82.5 | ▽ |
| | 生活習慣　改善する(6か月以内) | 1,211 | 283 | 23.4 | 420 | 67.3 | 59.7 | 75.6 | ▽ | 305 | 92.7 | 82.2 | 104.1 | |
| | 生活習慣　改善する(1か月以内) | 1,211 | 126 | 10.4 | 187 | 67.5 | 56.3 | 80.4 | ▽ | 205 | 61.3 | 51.1 | 73.0 | ▽ |
| | 生活習慣　取組み済(6か月未満) | 1,211 | 117 | 9.7 | 111 | 105.0 | 86.9 | 125.9 | | 139 | 84.2 | 69.6 | 100.9 | |
| | 生活習慣　取組み済(6か月以上) | 1,211 | 466 | 38.5 | 195 | 239.1 | 217.9 | 261.8 | ▲ | 258 | 180.4 | 164.4 | 197.6 | ▲ |
| | 保健指導利用しない | 843 | 466 | 55.3 | 510 | 91.3 | 83.2 | 100.0 | | 476 | 97.9 | 89.2 | 107.2 | |

・判定区分　▲：基準集団（全国または沖縄県）と比べて、該当者が有意に多い　（標準化該当比＞100　かつ　95%信頼区間　下限値＞100）

▽：基準集団（全国または沖縄県）と比べて、該当者が有意に少ない　（標準化該当比＜100　かつ　95%信頼区間上限値＜100）

# 中城村　質問票の状況, 40-64歳（2017年）

## 該当者割合〔40-64歳〕

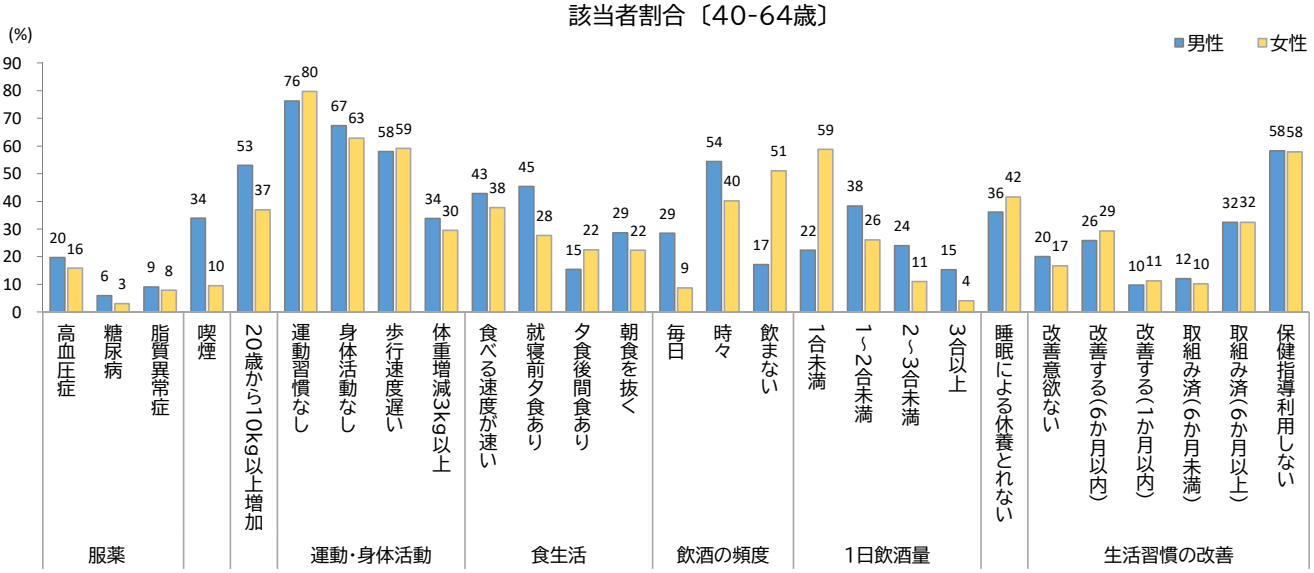


## 標準化該当比〔男性, 40-64歳〕

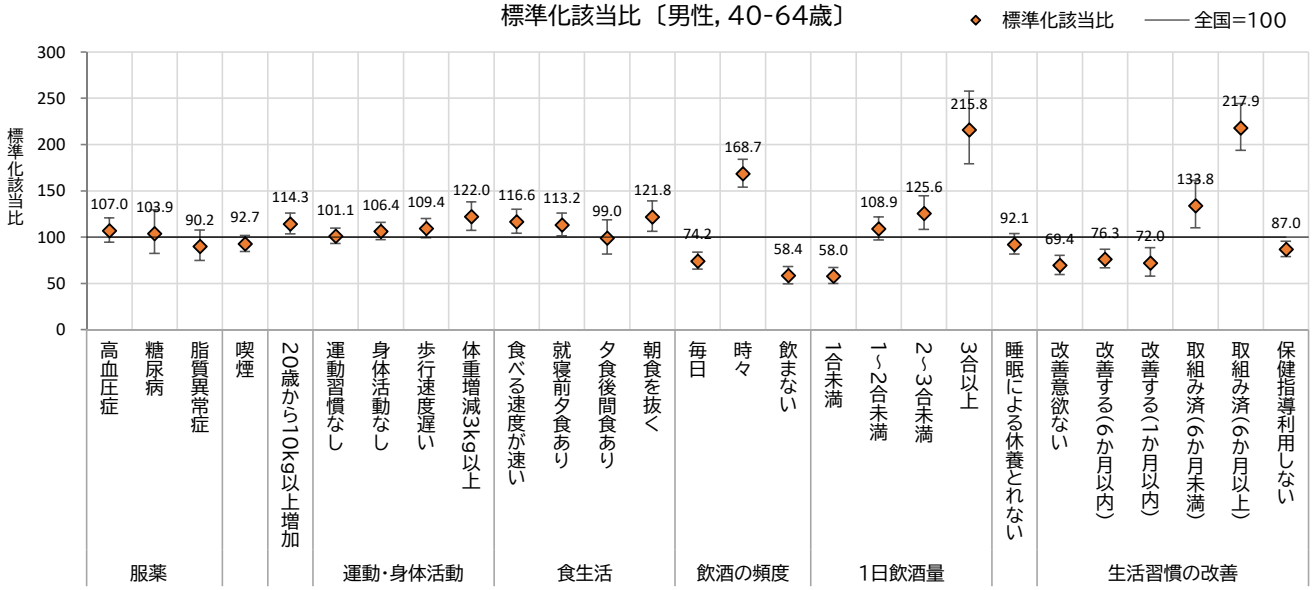


## 標準化該当比〔女性, 40-64歳〕

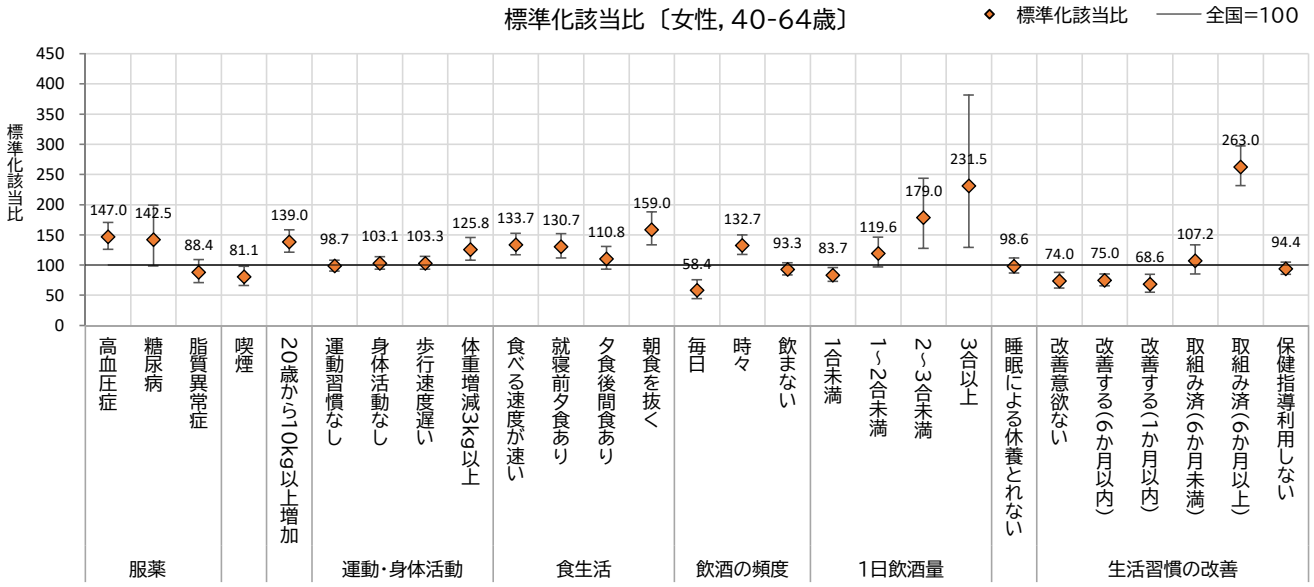


※標準化該当比が100より大きい場合は、基準集団(全国)より該当者が多く、100より小さい場合は少ないことを意味します。
ただし、統計学的に有意に高い(低い)かは、右表の判定区分をご確認ください。

## 中城村（40-64歳）

| | | 回答者 | 該当者 | | 対全国（全国=100） | | | | | 対沖縄県（沖縄県=100） | | | | |
|---|---|---|---|---|---|---|---|---|---|---|---|---|---|---|
| | | | | | 期待数 | 標準化 | 95%信頼区間 | | 判定 | 期待数 | 標準化 | 95%信頼区間 | | 判定 |
| | | （人） | （人） | （%） | （人） | 該当比 | 下限値 | 上限値 | 区分 | （人） | 該当比 | 下限値 | 上限値 | 区分 |
| 男性 | 服薬　高血圧症 | 1,322 | 261 | 19.7 | 244 | 107.0 | 94.4 | 120.8 | | 312 | 83.6 | 73.8 | 94.4 | ▽ |
| | 服薬　糖尿病 | 1,322 | 79 | 6.0 | 76 | 103.9 | 82.3 | 129.5 | | 86 | 92.3 | 73.1 | 115.1 | |
| | 服薬　脂質異常症 | 1,322 | 120 | 9.1 | 133 | 90.2 | 74.7 | 107.8 | | 133 | 90.0 | 74.6 | 107.6 | |
| | 喫煙 | 1,322 | 449 | 34.0 | 484 | 92.7 | 84.4 | 101.7 | | 471 | 95.4 | 86.8 | 104.7 | |
| | 20歳時体重から10kg以上増加 | 756 | 401 | 53.0 | 351 | 114.3 | 103.4 | 126.1 | ▲ | 411 | 97.5 | 88.1 | 107.5 | |
| | １回30分以上の運動習慣なし | 759 | 579 | 76.3 | 573 | 101.1 | 93.0 | 109.6 | | 554 | 104.6 | 96.2 | 113.5 | |
| | １日１時間以上身体活動なし | 760 | 512 | 67.4 | 481 | 106.4 | 97.3 | 116.0 | | 484 | 105.8 | 96.8 | 115.4 | |
| | 歩行速度遅い | 759 | 440 | 58.0 | 402 | 109.4 | 99.4 | 120.1 | | 421 | 104.5 | 95.0 | 114.8 | |
| | １年間で体重増減３Kg以上 | 749 | 253 | 33.8 | 207 | 122.0 | 107.4 | 138.0 | ▲ | 262 | 96.7 | 85.1 | 109.4 | |
| | 食べる速度が速い | 749 | 321 | 42.9 | 275 | 116.6 | 104.2 | 130.1 | ▲ | 285 | 112.7 | 100.7 | 125.8 | ▲ |
| | 週３回以上就寝前夕食 | 756 | 343 | 45.4 | 303 | 113.2 | 101.6 | 125.9 | ▲ | 311 | 110.3 | 98.9 | 122.6 | |
| | 週３回以上夕食後間食 | 757 | 117 | 15.5 | 118 | 99.0 | 81.8 | 118.6 | | 127 | 91.8 | 75.9 | 110.0 | |
| | 週３回以上朝食を抜く | 757 | 217 | 28.7 | 178 | 121.8 | 106.2 | 139.2 | ▲ | 250 | 86.9 | 75.7 | 99.3 | ▽ |
| | 飲酒の頻度　毎日 | 905 | 258 | 28.5 | 348 | 74.2 | 65.4 | 83.8 | ▽ | 312 | 82.6 | 72.8 | 93.3 | ▽ |
| | 飲酒の頻度　時々 | 905 | 492 | 54.4 | 292 | 168.7 | 154.1 | 184.3 | ▲ | 387 | 127.0 | 116.0 | 138.8 | ▲ |
| | 飲酒の頻度　飲まない | 905 | 155 | 17.1 | 266 | 58.4 | 49.5 | 68.3 | ▽ | 205 | 75.5 | 64.1 | 88.4 | ▽ |
| | １日飲酒量　１合未満 | 799 | 179 | 22.4 | 309 | 58.0 | 49.8 | 67.1 | ▽ | 227 | 78.9 | 67.8 | 91.4 | ▽ |
| | １日飲酒量　１～２合未満 | 799 | 306 | 38.3 | 281 | 108.9 | 97.1 | 121.8 | | 285 | 107.4 | 95.7 | 120.1 | |
| | １日飲酒量　２～３合未満 | 799 | 192 | 24.0 | 153 | 125.6 | 108.4 | 144.6 | ▲ | 180 | 107.0 | 92.4 | 123.2 | |
| | １日飲酒量　３合以上 | 799 | 122 | 15.3 | 57 | 215.8 | 179.2 | 257.6 | ▲ | 108 | 113.3 | 94.1 | 135.3 | |
| | 睡眠による休養が取れない | 758 | 274 | 36.1 | 297 | 92.1 | 81.5 | 103.7 | | 302 | 90.7 | 80.2 | 102.1 | |
| | 生活習慣　改善意欲ない | 915 | 183 | 20.0 | 264 | 69.4 | 59.7 | 80.2 | ▽ | 216 | 84.9 | 73.0 | 98.1 | ▽ |
| | 生活習慣　改善する(6か月以内) | 915 | 236 | 25.8 | 309 | 76.3 | 66.9 | 86.7 | ▽ | 278 | 84.9 | 74.4 | 96.4 | ▽ |
| | 生活習慣　改善する(1か月以内) | 915 | 89 | 9.7 | 124 | 72.0 | 57.8 | 88.5 | ▽ | 147 | 60.6 | 48.6 | 74.5 | ▽ |
| | 生活習慣　取組み済(6か月未満) | 915 | 110 | 12.0 | 82 | 133.8 | 109.9 | 161.2 | ▲ | 95 | 115.8 | 95.2 | 139.6 | |
| | 生活習慣　取組み済(6か月以上) | 915 | 297 | 32.5 | 136 | 217.9 | 193.9 | 244.2 | ▲ | 179 | 165.5 | 147.2 | 185.4 | ▲ |
| | 保健指導利用しない | 754 | 439 | 58.2 | 505 | 87.0 | 79.0 | 95.5 | ▽ | 454 | 96.7 | 87.9 | 106.2 | |
| 女性 | 服薬　高血圧症 | 1,104 | 175 | 15.9 | 119 | 147.0 | 126.0 | 170.5 | ▲ | 169 | 103.3 | 88.6 | 119.8 | |
| | 服薬　糖尿病 | 1,104 | 34 | 3.1 | 24 | 142.5 | 98.7 | 199.1 | | 34 | 100.2 | 69.4 | 140.1 | |
| | 服薬　脂質異常症 | 1,104 | 87 | 7.9 | 98 | 88.4 | 70.8 | 109.0 | | 97 | 90.1 | 72.1 | 111.1 | |
| | 喫煙 | 1,104 | 105 | 9.5 | 130 | 81.1 | 66.3 | 98.1 | ▽ | 137 | 76.4 | 62.5 | 92.5 | ▽ |
| | 20歳時体重から10kg以上増加 | 601 | 222 | 36.9 | 160 | 139.0 | 121.3 | 158.5 | ▲ | 231 | 96.1 | 83.9 | 109.7 | |
| | １回30 分以上の運動習慣なし | 611 | 487 | 79.7 | 493 | 98.7 | 90.1 | 107.9 | | 490 | 99.4 | 90.7 | 108.6 | |
| | １日１時間以上身体活動なし | 612 | 385 | 62.9 | 374 | 103.1 | 93.0 | 113.9 | | 399 | 96.6 | 87.2 | 106.7 | |
| | 歩行速度遅い | 609 | 360 | 59.1 | 348 | 103.3 | 92.9 | 114.5 | | 350 | 102.8 | 92.4 | 113.9 | |
| | １年間で体重増減３Kg以上 | 605 | 179 | 29.6 | 142 | 125.8 | 108.0 | 145.6 | ▲ | 186 | 96.0 | 82.5 | 111.1 | |
| | 食べる速度が速い | 602 | 227 | 37.7 | 170 | 133.7 | 116.9 | 152.3 | ▲ | 198 | 114.4 | 100.0 | 130.3 | ▲ |
| | 週３回以上就寝前夕食 | 610 | 169 | 27.7 | 129 | 130.7 | 111.7 | 151.9 | ▲ | 164 | 103.2 | 88.2 | 120.0 | |
| | 週３回以上夕食後間食 | 609 | 137 | 22.5 | 124 | 110.8 | 93.0 | 131.0 | | 133 | 103.1 | 86.6 | 121.9 | |
| | 週３回以上朝食を抜く | 609 | 136 | 22.3 | 86 | 159.0 | 133.4 | 188.0 | ▲ | 150 | 90.6 | 76.0 | 107.2 | |
| | 飲酒の頻度　毎日 | 664 | 58 | 8.7 | 99 | 58.4 | 44.3 | 75.5 | ▽ | 87 | 66.9 | 50.8 | 86.5 | ▽ |
| | 飲酒の頻度　時々 | 664 | 267 | 40.2 | 201 | 132.7 | 117.3 | 149.6 | ▲ | 225 | 118.5 | 104.8 | 133.7 | ▲ |
| | 飲酒の頻度　飲まない | 664 | 339 | 51.1 | 363 | 93.3 | 83.6 | 103.7 | | 352 | 96.3 | 86.3 | 107.1 | |
| | １日飲酒量　１合未満 | 364 | 214 | 58.8 | 256 | 83.7 | 72.8 | 95.7 | ▽ | 205 | 104.6 | 91.0 | 119.5 | |
| | １日飲酒量　１～２合未満 | 364 | 95 | 26.1 | 79 | 119.6 | 96.8 | 146.3 | | 99 | 96.2 | 77.8 | 117.6 | |
| | １日飲酒量　２～３合未満 | 364 | 40 | 11.0 | 22 | 179.0 | 127.8 | 243.7 | ▲ | 42 | 94.6 | 67.6 | 128.8 | |
| | １日飲酒量　３合以上 | 364 | 15 | 4.1 | 6 | 231.5 | 129.5 | 381.8 | ▲ | 18 | 81.9 | 45.8 | 135.1 | |
| | 睡眠による休養が取れない | 608 | 253 | 41.6 | 257 | 98.6 | 86.8 | 111.5 | | 265 | 95.3 | 83.9 | 107.8 | |
| | 生活習慣　改善意欲ない | 782 | 131 | 16.8 | 177 | 74.0 | 61.9 | 87.8 | ▽ | 159 | 82.2 | 68.7 | 97.6 | ▽ |
| | 生活習慣　改善する(6か月以内) | 782 | 229 | 29.3 | 306 | 75.0 | 65.6 | 85.3 | ▽ | 242 | 94.6 | 82.8 | 107.7 | |
| | 生活習慣　改善する(1か月以内) | 782 | 88 | 11.3 | 128 | 68.6 | 55.1 | 84.6 | ▽ | 140 | 63.0 | 50.5 | 77.7 | ▽ |
| | 生活習慣　取組み済(6か月未満) | 782 | 80 | 10.2 | 75 | 107.2 | 85.0 | 133.4 | | 92 | 87.4 | 69.3 | 108.8 | |
| | 生活習慣　取組み済(6か月以上) | 782 | 254 | 32.5 | 97 | 263.0 | 231.6 | 297.4 | ▲ | 150 | 169.8 | 149.6 | 192.1 | ▲ |
| | 保健指導利用しない | 608 | 352 | 57.9 | 373 | 94.4 | 84.8 | 104.8 | | 348 | 101.0 | 90.8 | 112.2 | |

・判定区分　▲：基準集団（全国または沖縄県）と比べて、該当者が有意に多い　（標準化該当比＞100　かつ　95%信頼区間　下限値＞100）

▽：基準集団（全国または沖縄県）と比べて、該当者が有意に少ない　（標準化該当比＜100　かつ　95%信頼区間上限値＜100）

# 中城村　質問票の状況, 65-74歳（2017年）

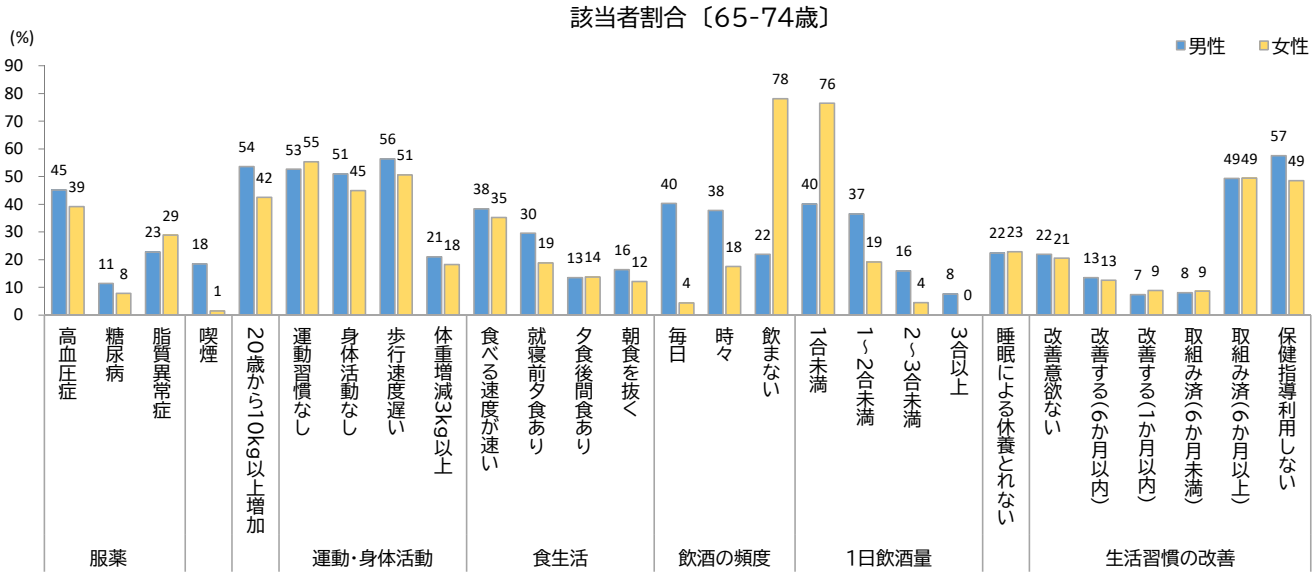


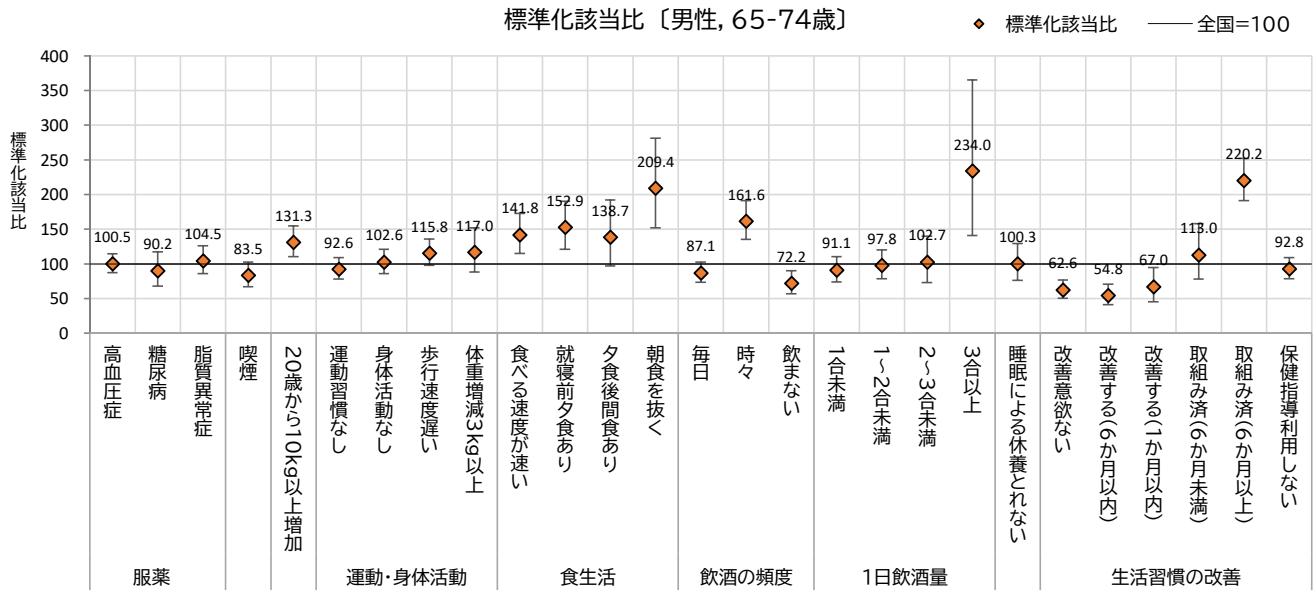


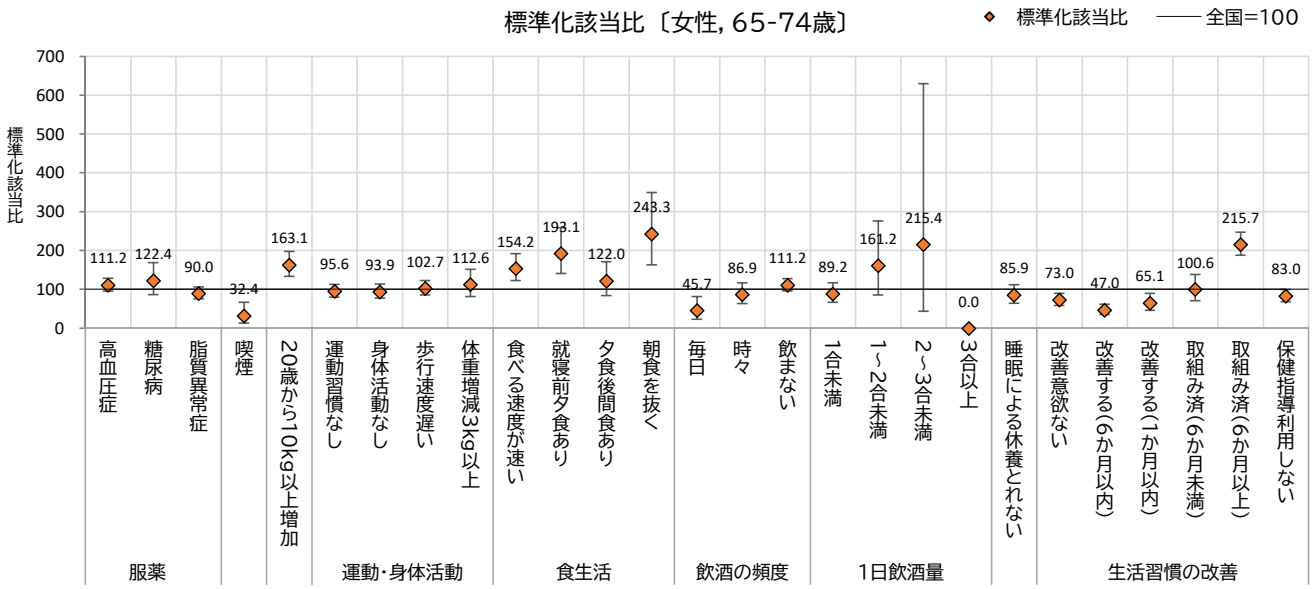


※標準化該当比が100より大きい場合は、基準集団(全国)より該当者が多く、100より小さい場合は少ないことを意味します。
ただし、統計学的に有意に高い(低い)かは、右表の判定区分をご確認ください。

## 中城村（65-74歳）

| | | 回答者 | 該当者 | | 対全国（全国=100） | | | | | 対沖縄県（沖縄県=100） | | | | |
|---|---|---|---|---|---|---|---|---|---|---|---|---|---|---|
| | | | | | 期待数 | 標準化 | 95%信頼区間 | | 判定 | 期待数 | 標準化 | 95%信頼区間 | | 判定 |
| | | （人） | （人） | （%） | （人） | 該当比 | 下限値 | 上限値 | 区分 | （人） | 該当比 | 下限値 | 上限値 | 区分 |
| 男性 | 服薬　高血圧症 | 483 | 218 | 45.1 | 217 | 100.5 | 87.6 | 114.7 | | 247 | 88.3 | 77.0 | 100.8 | |
| | 服薬　糖尿病 | 483 | 55 | 11.4 | 61 | 90.2 | 67.9 | 117.4 | | 70 | 79.0 | 59.5 | 102.8 | |
| | 服薬　脂質異常症 | 483 | 110 | 22.8 | 105 | 104.5 | 85.9 | 126.0 | | 108 | 101.4 | 83.3 | 122.2 | |
| | 喫煙 | 483 | 89 | 18.4 | 107 | 83.5 | 67.1 | 102.8 | | 86 | 103.9 | 83.5 | 127.9 | |
| | 20歳時体重から10kg以上増加 | 263 | 141 | 53.6 | 107 | 131.3 | 110.6 | 154.9 | ▲ | 133 | 106.1 | 89.3 | 125.1 | |
| | １回30分以上の運動習慣なし | 268 | 141 | 52.6 | 152 | 92.6 | 78.0 | 109.3 | | 132 | 106.6 | 89.8 | 125.8 | |
| | １日１時間以上身体活動なし | 267 | 136 | 50.9 | 133 | 102.6 | 86.1 | 121.3 | | 136 | 100.3 | 84.1 | 118.6 | |
| | 歩行速度遅い | 268 | 151 | 56.3 | 130 | 115.8 | 98.0 | 135.8 | | 137 | 109.9 | 93.1 | 128.9 | |
| | １年間で体重増減３Kg以上 | 267 | 56 | 21.0 | 48 | 117.0 | 88.3 | 151.9 | | 60 | 92.9 | 70.1 | 120.6 | |
| | 食べる速度が速い | 258 | 99 | 38.4 | 70 | 141.8 | 115.2 | 172.6 | ▲ | 75 | 132.4 | 107.6 | 161.2 | ▲ |
| | 週３回以上就寝前夕食 | 267 | 79 | 29.6 | 52 | 152.9 | 121.0 | 190.5 | ▲ | 69 | 114.5 | 90.6 | 142.7 | |
| | 週３回以上夕食後間食 | 267 | 36 | 13.5 | 26 | 138.7 | 97.1 | 192.0 | | 31 | 116.5 | 81.6 | 161.3 | |
| | 週３回以上朝食を抜く | 268 | 44 | 16.4 | 21 | 209.4 | 152.2 | 281.2 | ▲ | 41 | 106.7 | 77.5 | 143.2 | |
| | 飲酒の頻度　毎日 | 352 | 142 | 40.3 | 163 | 87.1 | 73.4 | 102.7 | | 116 | 122.2 | 103.0 | 144.1 | ▲ |
| | 飲酒の頻度　時々 | 352 | 133 | 37.8 | 82 | 161.6 | 135.3 | 191.5 | ▲ | 131 | 101.5 | 85.0 | 120.3 | |
| | 飲酒の頻度　飲まない | 352 | 77 | 21.9 | 107 | 72.2 | 57.0 | 90.2 | ▽ | 105 | 73.5 | 58.0 | 91.8 | ▽ |
| | １日飲酒量　１合未満 | 252 | 101 | 40.1 | 111 | 91.1 | 74.2 | 110.7 | | 101 | 100.4 | 81.7 | 122.0 | |
| | １日飲酒量　１～２合未満 | 252 | 92 | 36.5 | 94 | 97.8 | 78.9 | 120.0 | | 93 | 98.6 | 79.5 | 120.9 | |
| | １日飲酒量　２～３合未満 | 252 | 40 | 15.9 | 39 | 102.7 | 73.3 | 139.8 | | 39 | 102.6 | 73.3 | 139.7 | |
| | １日飲酒量　３合以上 | 252 | 19 | 7.5 | 8 | 234.0 | 140.8 | 365.4 | ▲ | 19 | 99.8 | 60.0 | 155.8 | |
| | 睡眠による休養が取れない | 264 | 59 | 22.3 | 59 | 100.3 | 76.4 | 129.4 | | 73 | 80.8 | 61.5 | 104.3 | |
| | 生活習慣　改善意欲ない | 424 | 93 | 21.9 | 149 | 62.6 | 50.5 | 76.6 | ▽ | 146 | 63.5 | 51.3 | 77.8 | ▽ |
| | 生活習慣　改善する(6か月以内) | 424 | 57 | 13.4 | 104 | 54.8 | 41.5 | 71.0 | ▽ | 64 | 89.7 | 68.0 | 116.3 | |
| | 生活習慣　改善する(1か月以内) | 424 | 31 | 7.3 | 46 | 67.0 | 45.5 | 95.1 | ▽ | 60 | 51.6 | 35.0 | 73.2 | ▽ |
| | 生活習慣　取組み済(6か月未満) | 424 | 34 | 8.0 | 30 | 113.0 | 78.2 | 157.9 | | 39 | 87.6 | 60.7 | 122.4 | |
| | 生活習慣　取組み済(6か月以上) | 424 | 209 | 49.3 | 95 | 220.2 | 191.3 | 252.1 | ▲ | 115 | 181.4 | 157.7 | 207.8 | ▲ |
| | 保健指導利用しない | 261 | 150 | 57.5 | 162 | 92.8 | 78.6 | 108.9 | | 149 | 100.5 | 85.1 | 117.9 | |
| 女性 | 服薬　高血圧症 | 472 | 185 | 39.2 | 166 | 111.2 | 95.7 | 128.4 | | 198 | 93.3 | 80.4 | 107.8 | |
| | 服薬　糖尿病 | 472 | 37 | 7.8 | 30 | 122.4 | 86.1 | 168.7 | | 40 | 92.3 | 65.0 | 127.2 | |
| | 服薬　脂質異常症 | 472 | 136 | 28.8 | 151 | 90.0 | 75.5 | 106.5 | | 147 | 92.8 | 77.8 | 109.7 | |
| | 喫煙 | 472 | 7 | 1.5 | 22 | 32.4 | 13.0 | 66.7 | ▽ | 14 | 50.8 | 20.4 | 104.7 | |
| | 20歳時体重から10kg以上増加 | 245 | 104 | 42.4 | 64 | 163.1 | 133.3 | 197.6 | ▲ | 105 | 99.4 | 81.2 | 120.5 | |
| | １回30 分以上の運動習慣なし | 244 | 135 | 55.3 | 141 | 95.6 | 80.1 | 113.1 | | 137 | 98.5 | 82.6 | 116.6 | |
| | １日１時間以上身体活動なし | 245 | 110 | 44.9 | 117 | 93.9 | 77.2 | 113.2 | | 123 | 89.6 | 73.7 | 108.0 | |
| | 歩行速度遅い | 241 | 122 | 50.6 | 119 | 102.7 | 85.3 | 122.7 | | 118 | 103.1 | 85.6 | 123.1 | |
| | １年間で体重増減３Kg以上 | 242 | 44 | 18.2 | 39 | 112.6 | 81.8 | 151.1 | | 52 | 85.1 | 61.8 | 114.2 | |
| | 食べる速度が速い | 230 | 81 | 35.2 | 53 | 154.2 | 122.5 | 191.7 | ▲ | 67 | 120.6 | 95.7 | 149.9 | |
| | 週３回以上就寝前夕食 | 240 | 45 | 18.8 | 23 | 193.1 | 140.8 | 258.4 | ▲ | 40 | 112.5 | 82.0 | 150.5 | |
| | 週３回以上夕食後間食 | 241 | 33 | 13.7 | 27 | 122.0 | 84.0 | 171.3 | | 35 | 94.2 | 64.8 | 132.3 | |
| | 週３回以上朝食を抜く | 241 | 29 | 12.0 | 12 | 243.3 | 162.9 | 349.4 | ▲ | 27 | 109.0 | 73.0 | 156.5 | |
| | 飲酒の頻度　毎日 | 251 | 11 | 4.4 | 24 | 45.7 | 22.8 | 81.8 | ▽ | 11 | 102.8 | 51.2 | 184.0 | |
| | 飲酒の頻度　時々 | 251 | 44 | 17.5 | 51 | 86.9 | 63.1 | 116.7 | | 39 | 112.9 | 82.0 | 151.6 | |
| | 飲酒の頻度　飲まない | 251 | 196 | 78.1 | 176 | 111.2 | 96.1 | 127.9 | | 201 | 97.4 | 84.2 | 112.0 | |
| | １日飲酒量　１合未満 | 68 | 52 | 76.5 | 58 | 89.2 | 66.6 | 117.0 | | 55 | 94.2 | 70.4 | 123.6 | |
| | １日飲酒量　１～２合未満 | 68 | 13 | 19.1 | 8 | 161.2 | 85.7 | 275.7 | | 9 | 139.5 | 74.2 | 238.6 | |
| | １日飲酒量　２～３合未満 | 68 | 3 | 4.4 | 1 | 215.4 | 43.3 | 629.4 | | 3 | 118.9 | 23.9 | 347.5 | |
| | １日飲酒量　３合以上 | 68 | 0 | 0.0 | 0 | 0.0 | | | | 1 | 0.0 | | | |
| | 睡眠による休養が取れない | 236 | 54 | 22.9 | 63 | 85.9 | 64.5 | 112.1 | | 73 | 73.9 | 55.5 | 96.5 | ▽ |
| | 生活習慣　改善意欲ない | 429 | 88 | 20.5 | 121 | 73.0 | 58.5 | 89.9 | ▽ | 144 | 61.2 | 49.1 | 75.5 | ▽ |
| | 生活習慣　改善する(6か月以内) | 429 | 54 | 12.6 | 115 | 47.0 | 35.3 | 61.3 | ▽ | 63 | 85.3 | 64.1 | 111.3 | |
| | 生活習慣　改善する(1か月以内) | 429 | 38 | 8.9 | 58 | 65.1 | 46.1 | 89.4 | ▽ | 66 | 57.7 | 40.8 | 79.2 | ▽ |
| | 生活習慣　取組み済(6か月未満) | 429 | 37 | 8.6 | 37 | 100.6 | 70.8 | 138.7 | | 47 | 78.0 | 54.9 | 107.5 | |
| | 生活習慣　取組み済(6か月以上) | 429 | 212 | 49.4 | 98 | 215.7 | 187.6 | 246.7 | ▲ | 109 | 195.0 | 169.6 | 223.0 | ▲ |
| | 保健指導利用しない | 235 | 114 | 48.5 | 137 | 83.0 | 68.5 | 99.8 | ▽ | 128 | 89.2 | 73.6 | 107.2 | |

・判定区分　▲：基準集団（全国または沖縄県）と比べて、該当者が有意に多い　（標準化該当比＞100　かつ　95%信頼区間　下限値＞100）
▽：基準集団（全国または沖縄県）と比べて、該当者が有意に少ない　（標準化該当比＜100　かつ　95%信頼区間上限値＜100）

# 西原町　質問票の状況, 40-74歳（2017年）

## 該当者割合〔40-74歳〕

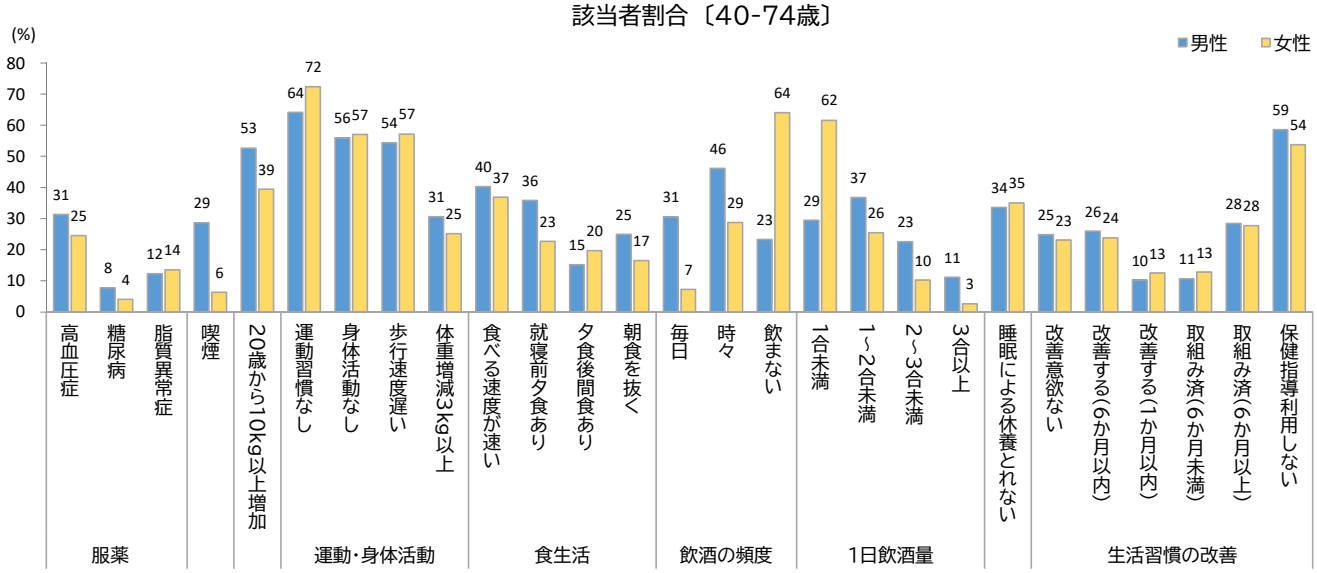


## 標準化該当比〔男性, 40-74歳〕

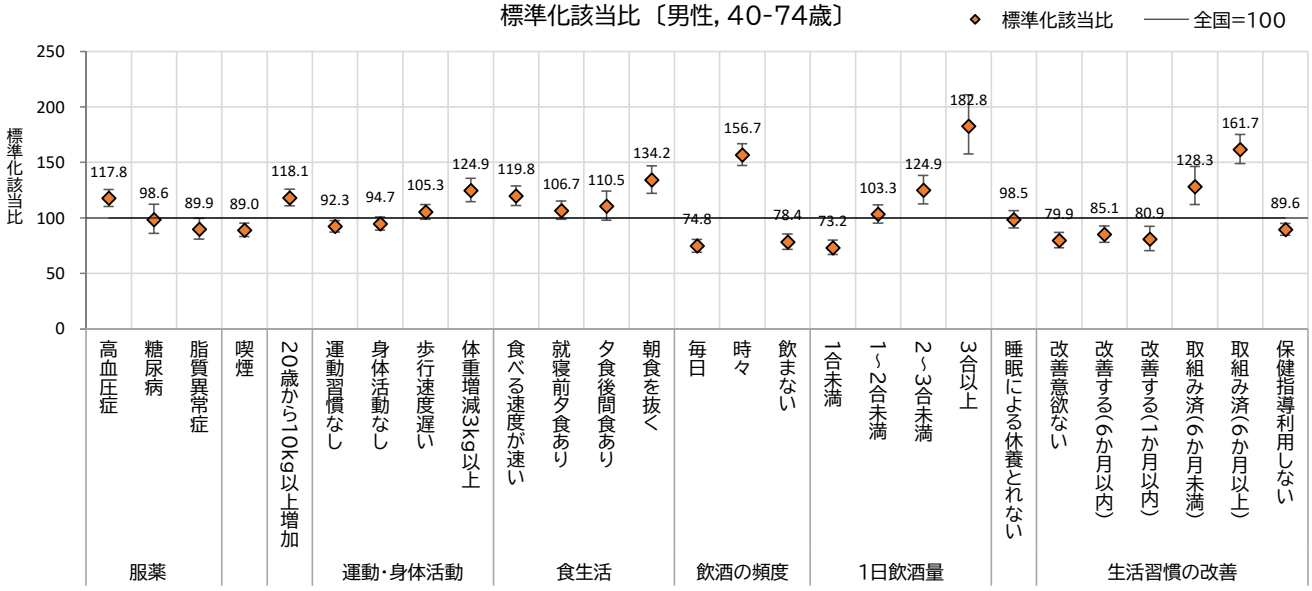


## 標準化該当比〔女性, 40-74歳〕

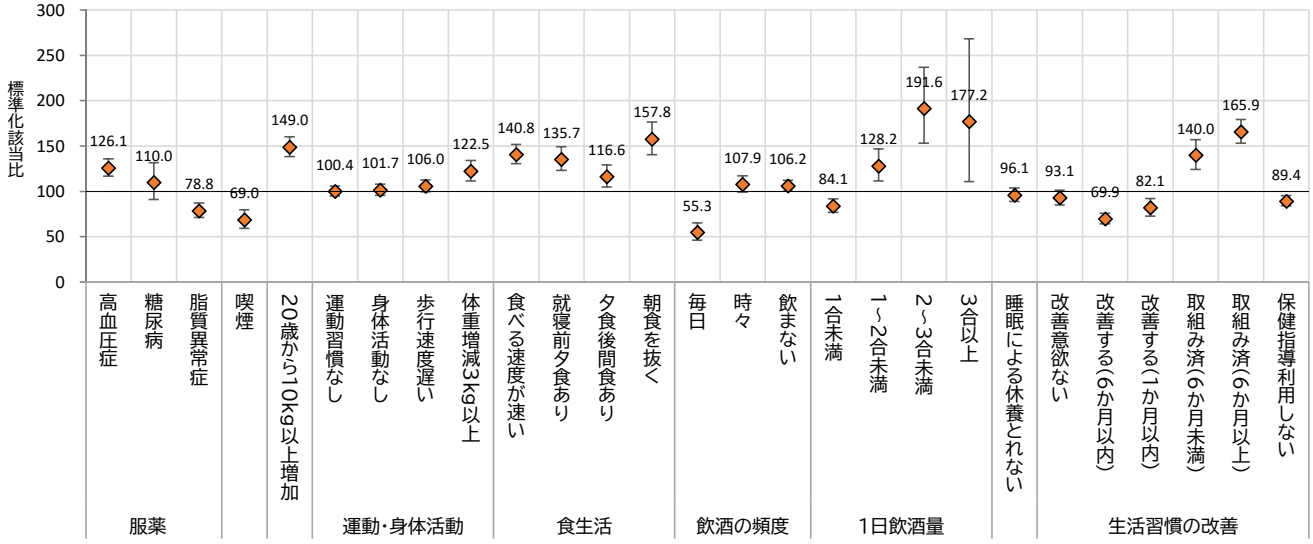


※標準化該当比が100より大きい場合は、基準集団(全国)より該当者が多く、100より小さい場合は少ないことを意味します。
ただし、統計学的に有意に高い(低い)かは、右表の判定区分をご確認ください。

## 西原町（40-74歳）

| | | 回答者 | 該当者 | | 対全国（全国=100） | | | | | 対沖縄県（沖縄県=100） | | | | |
|---|---|---|---|---|---|---|---|---|---|---|---|---|---|---|
| | | | | | 期待数 | 標準化 | 95%信頼区間 | | 判定 | 期待数 | 標準化 | 95%信頼区間 | | 判定 |
| | | （人） | （人） | （%） | （人） | 該当比 | 下限値 | 上限値 | 区分 | （人） | 該当比 | 下限値 | 上限値 | 区分 |
| 男性 | 服薬　高血圧症 | 2,921 | 914 | 31.3 | 776 | 117.8 | 110.3 | 125.7 | ▲ | 937 | 97.6 | 91.3 | 104.1 | |
| | 服薬　糖尿病 | 2,921 | 226 | 7.7 | 229 | 98.6 | 86.1 | 112.3 | | 260 | 87.0 | 76.0 | 99.1 | ▽ |
| | 服薬　脂質異常症 | 2,921 | 359 | 12.3 | 399 | 89.9 | 80.8 | 99.7 | ▽ | 406 | 88.4 | 79.5 | 98.0 | ▽ |
| | 喫煙 | 2,920 | 836 | 28.6 | 939 | 89.0 | 83.1 | 95.3 | ▽ | 879 | 95.1 | 88.8 | 101.8 | |
| | 20歳時体重から10kg以上増加 | 1,855 | 977 | 52.7 | 827 | 118.1 | 110.9 | 125.8 | ▲ | 985 | 99.2 | 93.0 | 105.6 | |
| | １回30分以上の運動習慣なし | 1,858 | 1,192 | 64.2 | 1,291 | 92.3 | 87.1 | 97.7 | ▽ | 1,218 | 97.9 | 92.4 | 103.6 | |
| | １日１時間以上身体活動なし | 1,854 | 1,037 | 55.9 | 1,095 | 94.7 | 89.1 | 100.7 | | 1,105 | 93.8 | 88.2 | 99.7 | ▽ |
| | 歩行速度遅い | 1,850 | 1,006 | 54.4 | 955 | 105.3 | 98.9 | 112.1 | | 1,001 | 100.5 | 94.3 | 106.9 | |
| | １年間で体重増減３Kg以上 | 1,840 | 563 | 30.6 | 451 | 124.9 | 114.8 | 135.6 | ▲ | 569 | 98.9 | 90.9 | 107.5 | |
| | 食べる速度が速い | 1,854 | 747 | 40.3 | 624 | 119.8 | 111.3 | 128.7 | ▲ | 650 | 114.9 | 106.8 | 123.5 | ▲ |
| | 週３回以上就寝前夕食 | 1,851 | 664 | 35.9 | 622 | 106.7 | 98.7 | 115.1 | | 671 | 98.9 | 91.5 | 106.7 | |
| | 週３回以上夕食後間食 | 1,844 | 279 | 15.1 | 252 | 110.5 | 97.9 | 124.3 | | 279 | 100.0 | 88.6 | 112.4 | |
| | 週３回以上朝食を抜く | 1,853 | 462 | 24.9 | 344 | 134.2 | 122.3 | 147.0 | ▲ | 507 | 91.0 | 82.9 | 99.7 | ▽ |
| | 飲酒の頻度　毎日 | 2,163 | 660 | 30.5 | 882 | 74.8 | 69.2 | 80.7 | ▽ | 733 | 90.1 | 83.3 | 97.2 | ▽ |
| | 飲酒の頻度　時々 | 2,163 | 999 | 46.2 | 637 | 156.7 | 147.2 | 166.8 | ▲ | 887 | 112.6 | 105.7 | 119.8 | ▲ |
| | 飲酒の頻度　飲まない | 2,163 | 504 | 23.3 | 643 | 78.4 | 71.7 | 85.5 | ▽ | 543 | 92.8 | 84.9 | 101.3 | |
| | １日飲酒量　１合未満 | 1,682 | 495 | 29.4 | 676 | 73.2 | 66.9 | 80.0 | ▽ | 529 | 93.6 | 85.5 | 102.2 | |
| | １日飲酒量　１～２合未満 | 1,682 | 619 | 36.8 | 599 | 103.3 | 95.3 | 111.8 | | 605 | 102.3 | 94.4 | 110.7 | |
| | １日飲酒量　２～３合未満 | 1,682 | 380 | 22.6 | 304 | 124.9 | 112.7 | 138.2 | ▲ | 347 | 109.5 | 98.7 | 121.0 | |
| | １日飲酒量　３合以上 | 1,682 | 188 | 11.2 | 103 | 182.8 | 157.6 | 210.8 | ▲ | 201 | 93.5 | 80.6 | 107.9 | |
| | 睡眠による休養が取れない | 1,846 | 620 | 33.6 | 629 | 98.5 | 90.9 | 106.6 | | 666 | 93.1 | 85.9 | 100.7 | |
| | 生活習慣　改善意欲ない | 2,081 | 516 | 24.8 | 646 | 79.9 | 73.1 | 87.1 | ▽ | 572 | 90.3 | 82.7 | 98.4 | ▽ |
| | 生活習慣　改善する(6か月以内) | 2,081 | 540 | 25.9 | 634 | 85.1 | 78.1 | 92.6 | ▽ | 520 | 103.9 | 95.3 | 113.0 | |
| | 生活習慣　改善する(1か月以内) | 2,081 | 212 | 10.2 | 262 | 80.9 | 70.4 | 92.6 | ▽ | 320 | 66.2 | 57.6 | 75.7 | ▽ |
| | 生活習慣　取組み済(6か月未満) | 2,081 | 222 | 10.7 | 173 | 128.3 | 112.0 | 146.3 | ▲ | 207 | 107.3 | 93.6 | 122.3 | |
| | 生活習慣　取組み済(6か月以上) | 2,081 | 591 | 28.4 | 365 | 161.7 | 149.0 | 175.3 | ▲ | 462 | 127.8 | 117.7 | 138.5 | ▲ |
| | 保健指導利用しない | 1,895 | 1,111 | 58.6 | 1,241 | 89.6 | 84.4 | 95.0 | ▽ | 1,125 | 98.7 | 93.0 | 104.7 | |
| 女性 | 服薬　高血圧症 | 2,898 | 711 | 24.5 | 564 | 126.1 | 117.0 | 135.7 | ▲ | 720 | 98.7 | 91.6 | 106.2 | |
| | 服薬　糖尿病 | 2,898 | 117 | 4.0 | 106 | 110.0 | 90.9 | 131.8 | | 145 | 80.6 | 66.6 | 96.5 | ▽ |
| | 服薬　脂質異常症 | 2,898 | 392 | 13.5 | 497 | 78.8 | 71.2 | 87.0 | ▽ | 484 | 81.1 | 73.2 | 89.5 | ▽ |
| | 喫煙 | 2,898 | 184 | 6.3 | 267 | 69.0 | 59.4 | 79.7 | ▽ | 262 | 70.3 | 60.5 | 81.2 | ▽ |
| | 20歳時体重から10kg以上増加 | 1,858 | 733 | 39.5 | 492 | 149.0 | 138.4 | 160.2 | ▲ | 747 | 98.2 | 91.2 | 105.5 | |
| | １回30 分以上の運動習慣なし | 1,859 | 1,346 | 72.4 | 1,340 | 100.4 | 95.1 | 105.9 | | 1,319 | 102.0 | 96.6 | 107.6 | |
| | １日１時間以上身体活動なし | 1,852 | 1,056 | 57.0 | 1,038 | 101.7 | 95.6 | 108.0 | | 1,100 | 96.0 | 90.3 | 102.0 | |
| | 歩行速度遅い | 1,855 | 1,061 | 57.2 | 1,001 | 106.0 | 99.7 | 112.6 | | 1,003 | 105.8 | 99.5 | 112.4 | |
| | １年間で体重増減３Kg以上 | 1,843 | 463 | 25.1 | 378 | 122.5 | 111.6 | 134.2 | ▲ | 498 | 92.9 | 84.6 | 101.8 | |
| | 食べる速度が速い | 1,851 | 683 | 36.9 | 485 | 140.8 | 130.4 | 151.8 | ▲ | 584 | 117.0 | 108.4 | 126.2 | ▲ |
| | 週３回以上就寝前夕食 | 1,852 | 420 | 22.7 | 309 | 135.7 | 123.0 | 149.3 | ▲ | 423 | 99.4 | 90.1 | 109.4 | |
| | 週３回以上夕食後間食 | 1,845 | 364 | 19.7 | 312 | 116.6 | 104.9 | 129.2 | ▲ | 353 | 103.2 | 92.9 | 114.4 | |
| | 週３回以上朝食を抜く | 1,853 | 306 | 16.5 | 194 | 157.8 | 140.6 | 176.5 | ▲ | 359 | 85.2 | 76.0 | 95.4 | ▽ |
| | 飲酒の頻度　毎日 | 1,906 | 138 | 7.2 | 250 | 55.3 | 46.4 | 65.3 | ▽ | 188 | 73.6 | 61.8 | 86.9 | ▽ |
| | 飲酒の頻度　時々 | 1,906 | 548 | 28.8 | 508 | 107.9 | 99.1 | 117.4 | | 520 | 105.3 | 96.7 | 114.5 | |
| | 飲酒の頻度　飲まない | 1,906 | 1,220 | 64.0 | 1,149 | 106.2 | 100.3 | 112.3 | ▲ | 1,198 | 101.8 | 96.2 | 107.7 | |
| | １日飲酒量　１合未満 | 831 | 512 | 61.6 | 609 | 84.1 | 77.0 | 91.7 | ▽ | 508 | 100.8 | 92.2 | 109.9 | |
| | １日飲酒量　１～２合未満 | 831 | 212 | 25.5 | 165 | 128.2 | 111.5 | 146.7 | ▲ | 204 | 104.1 | 90.5 | 119.1 | |
| | １日飲酒量　２～３合未満 | 831 | 85 | 10.2 | 44 | 191.6 | 153.0 | 236.9 | ▲ | 84 | 101.7 | 81.2 | 125.8 | |
| | １日飲酒量　３合以上 | 831 | 22 | 2.6 | 12 | 177.2 | 111.0 | 268.3 | ▲ | 36 | 61.5 | 38.5 | 93.1 | ▽ |
| | 睡眠による休養が取れない | 1,846 | 647 | 35.0 | 673 | 96.1 | 88.9 | 103.8 | | 716 | 90.3 | 83.5 | 97.5 | ▽ |
| | 生活習慣　改善意欲ない | 2,265 | 523 | 23.1 | 562 | 93.1 | 85.3 | 101.4 | | 582 | 89.8 | 82.3 | 97.9 | ▽ |
| | 生活習慣　改善する(6か月以内) | 2,265 | 539 | 23.8 | 771 | 69.9 | 64.1 | 76.1 | ▽ | 549 | 98.2 | 90.1 | 106.8 | |
| | 生活習慣　改善する(1か月以内) | 2,265 | 284 | 12.5 | 346 | 82.1 | 72.9 | 92.3 | ▽ | 381 | 74.5 | 66.0 | 83.6 | ▽ |
| | 生活習慣　取組み済(6か月未満) | 2,265 | 291 | 12.8 | 208 | 140.0 | 124.4 | 157.0 | ▲ | 260 | 112.0 | 99.5 | 125.6 | |
| | 生活習慣　取組み済(6か月以上) | 2,265 | 628 | 27.7 | 378 | 165.9 | 153.2 | 179.4 | ▲ | 492 | 127.5 | 117.7 | 137.9 | ▲ |
| | 保健指導利用しない | 1,863 | 1,001 | 53.7 | 1,119 | 89.4 | 84.0 | 95.2 | ▽ | 1,045 | 95.8 | 90.0 | 102.0 | |

・判定区分　▲：基準集団（全国または沖縄県）と比べて、該当者が有意に多い　（標準化該当比＞100　かつ　95%信頼区間　下限値＞100）

▽：基準集団（全国または沖縄県）と比べて、該当者が有意に少ない　（標準化該当比＜100　かつ　95%信頼区間上限値＜100）

# 西原町　質問票の状況, 40-64歳（2017年）

## 該当者割合〔40-64歳〕

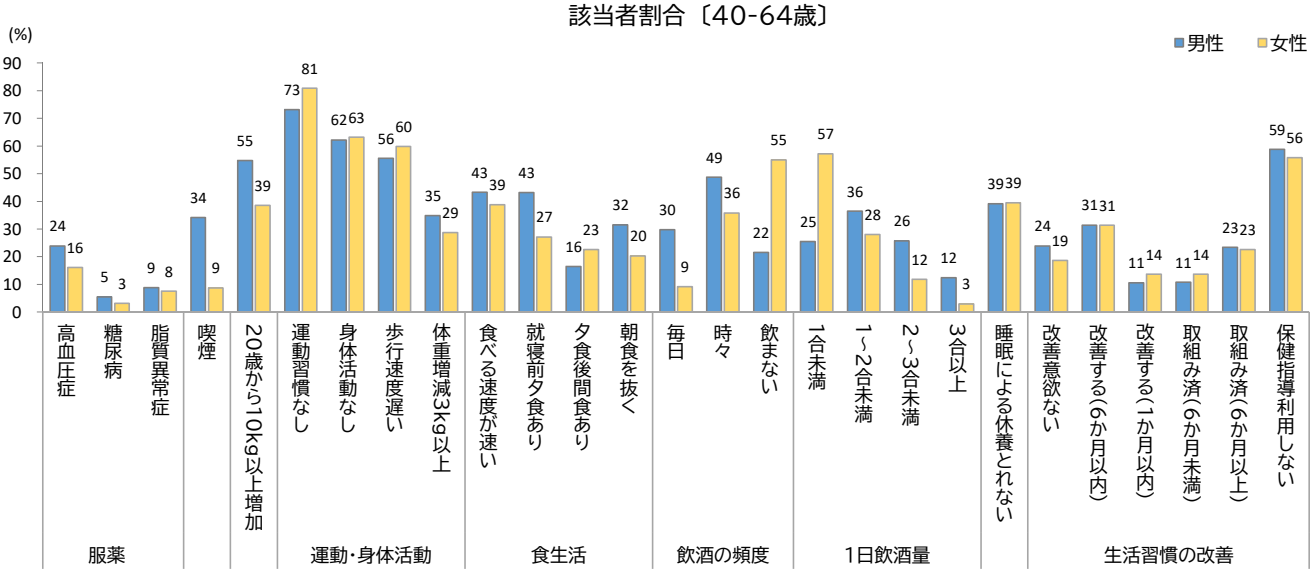


## 標準化該当比〔男性, 40-64歳〕

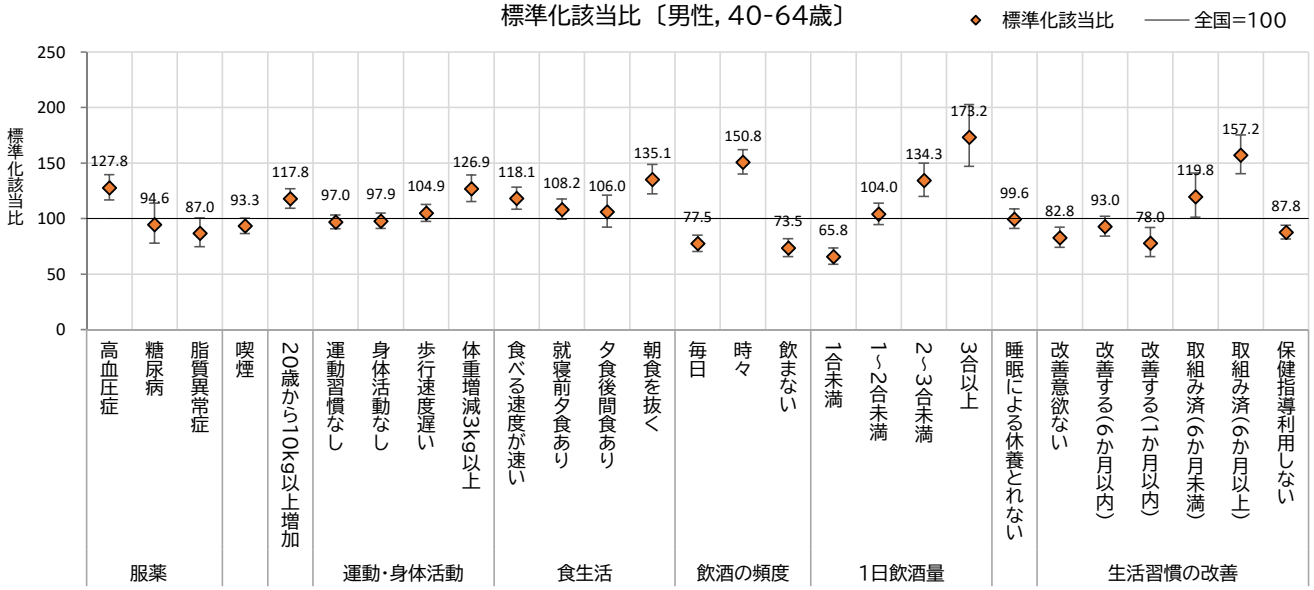


## 標準化該当比〔女性, 40-64歳〕

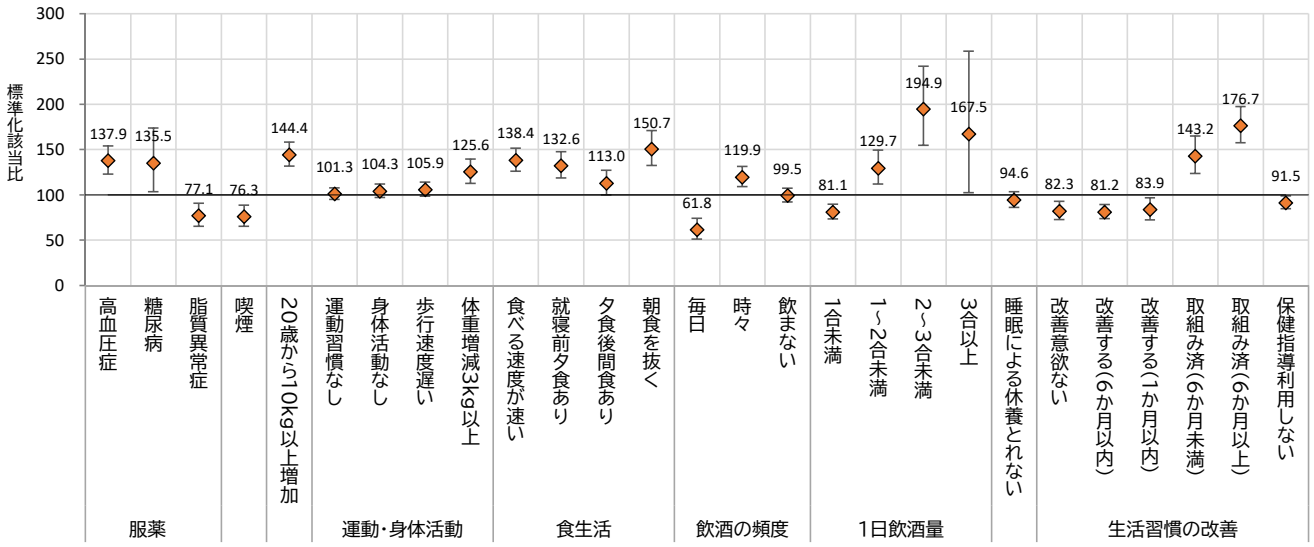


※標準化該当比が100より大きい場合は、基準集団(全国)より該当者が多く、100より小さい場合は少ないことを意味します。
ただし、統計学的に有意に高い(低い)かは、右表の判定区分をご確認ください。

## 西原町（40-64歳）

| | | 回答者 | 該当者 | | 対全国（全国=100） | | | | | 対沖縄県（沖縄県=100） | | | | |
|---|---|---|---|---|---|---|---|---|---|---|---|---|---|---|
| | | | | | 期待数 | 標準化 | 95%信頼区間 | | 判定 | 期待数 | 標準化 | 95%信頼区間 | | 判定 |
| | | （人） | （人） | （%） | （人） | 該当比 | 下限値 | 上限値 | 区分 | （人） | 該当比 | 下限値 | 上限値 | 区分 |
| 男性 | 服薬　高血圧症 | 2,057 | 490 | 23.8 | 384 | 127.8 | 116.7 | 139.6 | ▲ | 491 | 99.8 | 91.2 | 109.1 | |
| | 服薬　糖尿病 | 2,057 | 113 | 5.5 | 119 | 94.6 | 78.0 | 113.8 | | 134 | 84.1 | 69.3 | 101.1 | |
| | 服薬　脂質異常症 | 2,057 | 182 | 8.8 | 209 | 87.0 | 74.8 | 100.5 | | 210 | 86.7 | 74.6 | 100.2 | |
| | 喫煙 | 2,056 | 702 | 34.1 | 752 | 93.3 | 86.5 | 100.5 | | 730 | 96.2 | 89.2 | 103.6 | |
| | 20歳時体重から10kg以上増加 | 1,300 | 712 | 54.8 | 604 | 117.8 | 109.3 | 126.8 | ▲ | 708 | 100.5 | 93.3 | 108.2 | |
| | １回30分以上の運動習慣なし | 1,303 | 953 | 73.1 | 983 | 97.0 | 90.9 | 103.3 | | 949 | 100.4 | 94.2 | 107.0 | |
| | １日１時間以上身体活動なし | 1,301 | 808 | 62.1 | 826 | 97.9 | 91.2 | 104.9 | | 829 | 97.4 | 90.8 | 104.4 | |
| | 歩行速度遅い | 1,296 | 720 | 55.6 | 686 | 104.9 | 97.4 | 112.9 | | 718 | 100.3 | 93.1 | 107.9 | |
| | １年間で体重増減３Kg以上 | 1,286 | 448 | 34.8 | 353 | 126.9 | 115.4 | 139.2 | ▲ | 446 | 100.5 | 91.4 | 110.2 | |
| | 食べる速度が速い | 1,299 | 562 | 43.3 | 476 | 118.1 | 108.6 | 128.3 | ▲ | 491 | 114.4 | 105.1 | 124.2 | ▲ |
| | 週３回以上就寝前夕食 | 1,298 | 560 | 43.1 | 518 | 108.2 | 99.4 | 117.6 | | 532 | 105.3 | 96.8 | 114.4 | |
| | 週３回以上夕食後間食 | 1,290 | 212 | 16.4 | 200 | 106.0 | 92.2 | 121.3 | | 216 | 98.2 | 85.4 | 112.4 | |
| | 週３回以上朝食を抜く | 1,298 | 409 | 31.5 | 303 | 135.1 | 122.3 | 148.9 | ▲ | 425 | 96.2 | 87.1 | 105.9 | |
| | 飲酒の頻度　毎日 | 1,489 | 443 | 29.8 | 572 | 77.5 | 70.5 | 85.1 | ▽ | 514 | 86.2 | 78.3 | 94.6 | ▽ |
| | 飲酒の頻度　時々 | 1,489 | 725 | 48.7 | 481 | 150.8 | 140.0 | 162.2 | ▲ | 638 | 113.6 | 105.5 | 122.2 | ▲ |
| | 飲酒の頻度　飲まない | 1,489 | 321 | 21.6 | 437 | 73.5 | 65.7 | 82.0 | ▽ | 337 | 95.2 | 85.1 | 106.2 | |
| | １日飲酒量　１合未満 | 1,250 | 318 | 25.4 | 483 | 65.8 | 58.8 | 73.4 | ▽ | 353 | 90.0 | 80.4 | 100.5 | |
| | １日飲酒量　１～２合未満 | 1,250 | 456 | 36.5 | 438 | 104.0 | 94.7 | 114.0 | | 446 | 102.3 | 93.1 | 112.1 | |
| | １日飲酒量　２～３合未満 | 1,250 | 321 | 25.7 | 239 | 134.3 | 120.0 | 149.9 | ▲ | 282 | 113.9 | 101.8 | 127.1 | ▲ |
| | １日飲酒量　３合以上 | 1,250 | 155 | 12.4 | 89 | 173.2 | 147.0 | 202.8 | ▲ | 169 | 91.6 | 77.7 | 107.2 | |
| | 睡眠による休養が取れない | 1,296 | 507 | 39.1 | 509 | 99.6 | 91.1 | 108.7 | | 516 | 98.2 | 89.8 | 107.1 | |
| | 生活習慣　改善意欲ない | 1,355 | 323 | 23.8 | 390 | 82.8 | 74.0 | 92.4 | ▽ | 319 | 101.3 | 90.6 | 113.0 | |
| | 生活習慣　改善する(6か月以内) | 1,355 | 426 | 31.4 | 458 | 93.0 | 84.3 | 102.2 | | 413 | 103.2 | 93.6 | 113.5 | |
| | 生活習慣　改善する(1か月以内) | 1,355 | 143 | 10.6 | 183 | 78.0 | 65.8 | 91.9 | ▽ | 218 | 65.7 | 55.4 | 77.4 | ▽ |
| | 生活習慣　取組み済(6か月未満) | 1,355 | 146 | 10.8 | 122 | 119.8 | 101.2 | 140.9 | ▲ | 141 | 103.8 | 87.7 | 122.1 | |
| | 生活習慣　取組み済(6か月以上) | 1,355 | 317 | 23.4 | 202 | 157.2 | 140.3 | 175.4 | ▲ | 265 | 119.5 | 106.7 | 133.4 | ▲ |
| | 保健指導利用しない | 1,341 | 788 | 58.8 | 898 | 87.8 | 81.8 | 94.1 | ▽ | 807 | 97.6 | 90.9 | 104.7 | |
| 女性 | 服薬　高血圧症 | 1,940 | 312 | 16.1 | 226 | 137.9 | 123.1 | 154.1 | ▲ | 318 | 98.0 | 87.5 | 109.6 | |
| | 服薬　糖尿病 | 1,940 | 61 | 3.1 | 45 | 135.5 | 103.6 | 174.0 | ▲ | 64 | 95.5 | 73.0 | 122.7 | |
| | 服薬　脂質異常症 | 1,940 | 147 | 7.6 | 191 | 77.1 | 65.2 | 90.7 | ▽ | 186 | 79.0 | 66.8 | 92.9 | ▽ |
| | 喫煙 | 1,940 | 170 | 8.8 | 223 | 76.3 | 65.3 | 88.7 | ▽ | 234 | 72.7 | 62.2 | 84.5 | ▽ |
| | 20歳時体重から10kg以上増加 | 1,210 | 467 | 38.6 | 323 | 144.4 | 131.6 | 158.1 | ▲ | 470 | 99.4 | 90.6 | 108.8 | |
| | １回30 分以上の運動習慣なし | 1,208 | 977 | 80.9 | 964 | 101.3 | 95.1 | 107.9 | | 955 | 102.3 | 96.0 | 108.9 | |
| | １日１時間以上身体活動なし | 1,205 | 761 | 63.2 | 730 | 104.3 | 97.0 | 111.9 | | 777 | 97.9 | 91.1 | 105.2 | |
| | 歩行速度遅い | 1,208 | 723 | 59.9 | 682 | 105.9 | 98.4 | 114.0 | | 685 | 105.5 | 98.0 | 113.5 | |
| | １年間で体重増減３Kg以上 | 1,198 | 344 | 28.7 | 274 | 125.6 | 112.6 | 139.6 | ▲ | 361 | 95.4 | 85.6 | 106.0 | |
| | 食べる速度が速い | 1,204 | 467 | 38.8 | 337 | 138.4 | 126.1 | 151.5 | ▲ | 395 | 118.3 | 107.8 | 129.5 | ▲ |
| | 週３回以上就寝前夕食 | 1,205 | 327 | 27.1 | 247 | 132.6 | 118.6 | 147.7 | ▲ | 315 | 103.9 | 92.9 | 115.8 | |
| | 週３回以上夕食後間食 | 1,198 | 271 | 22.6 | 240 | 113.0 | 100.0 | 127.3 | | 259 | 104.7 | 92.6 | 117.9 | |
| | 週３回以上朝食を抜く | 1,204 | 244 | 20.3 | 162 | 150.7 | 132.4 | 170.9 | ▲ | 288 | 84.8 | 74.5 | 96.2 | ▽ |
| | 飲酒の頻度　毎日 | 1,273 | 117 | 9.2 | 189 | 61.8 | 51.1 | 74.0 | ▽ | 161 | 72.7 | 60.1 | 87.1 | ▽ |
| | 飲酒の頻度　時々 | 1,273 | 456 | 35.8 | 380 | 119.9 | 109.1 | 131.4 | ▲ | 423 | 107.8 | 98.2 | 118.2 | |
| | 飲酒の頻度　飲まない | 1,273 | 700 | 55.0 | 703 | 99.5 | 92.3 | 107.2 | | 689 | 101.6 | 94.2 | 109.4 | |
| | １日飲酒量　１合未満 | 687 | 393 | 57.2 | 485 | 81.1 | 73.3 | 89.5 | ▽ | 390 | 100.8 | 91.1 | 111.3 | |
| | １日飲酒量　１～２合未満 | 687 | 193 | 28.1 | 149 | 129.7 | 112.0 | 149.3 | ▲ | 185 | 104.5 | 90.2 | 120.3 | |
| | １日飲酒量　２～３合未満 | 687 | 81 | 11.8 | 42 | 194.9 | 154.8 | 242.2 | ▲ | 79 | 103.2 | 81.9 | 128.2 | |
| | １日飲酒量　３合以上 | 687 | 20 | 2.9 | 12 | 167.5 | 102.3 | 258.7 | ▲ | 34 | 59.2 | 36.1 | 91.4 | ▽ |
| | 睡眠による休養が取れない | 1,203 | 475 | 39.5 | 502 | 94.6 | 86.3 | 103.5 | | 518 | 91.7 | 83.7 | 100.4 | |
| | 生活習慣　改善意欲ない | 1,387 | 259 | 18.7 | 315 | 82.3 | 72.6 | 92.9 | ▽ | 288 | 90.0 | 79.4 | 101.6 | |
| | 生活習慣　改善する(6か月以内) | 1,387 | 435 | 31.4 | 536 | 81.2 | 73.7 | 89.1 | ▽ | 420 | 103.6 | 94.1 | 113.8 | |
| | 生活習慣　改善する(1か月以内) | 1,387 | 190 | 13.7 | 226 | 83.9 | 72.4 | 96.7 | ▽ | 247 | 77.0 | 66.4 | 88.7 | ▽ |
| | 生活習慣　取組み済(6か月未満) | 1,387 | 190 | 13.7 | 133 | 143.2 | 123.5 | 165.1 | ▲ | 163 | 116.7 | 100.7 | 134.6 | ▲ |
| | 生活習慣　取組み済(6か月以上) | 1,387 | 313 | 22.6 | 177 | 176.7 | 157.7 | 197.4 | ▲ | 270 | 116.0 | 103.5 | 129.6 | ▲ |
| | 保健指導利用しない | 1,219 | 680 | 55.8 | 743 | 91.5 | 84.8 | 98.7 | ▽ | 694 | 97.9 | 90.7 | 105.6 | |

・判定区分　▲：基準集団（全国または沖縄県）と比べて、該当者が有意に多い　（標準化該当比＞100　かつ　95%信頼区間　下限値＞100）

▽：基準集団（全国または沖縄県）と比べて、該当者が有意に少ない　（標準化該当比＜100　かつ　95%信頼区間上限値＜100）

# 西原町　質問票の状況, 65-74歳（2017年）

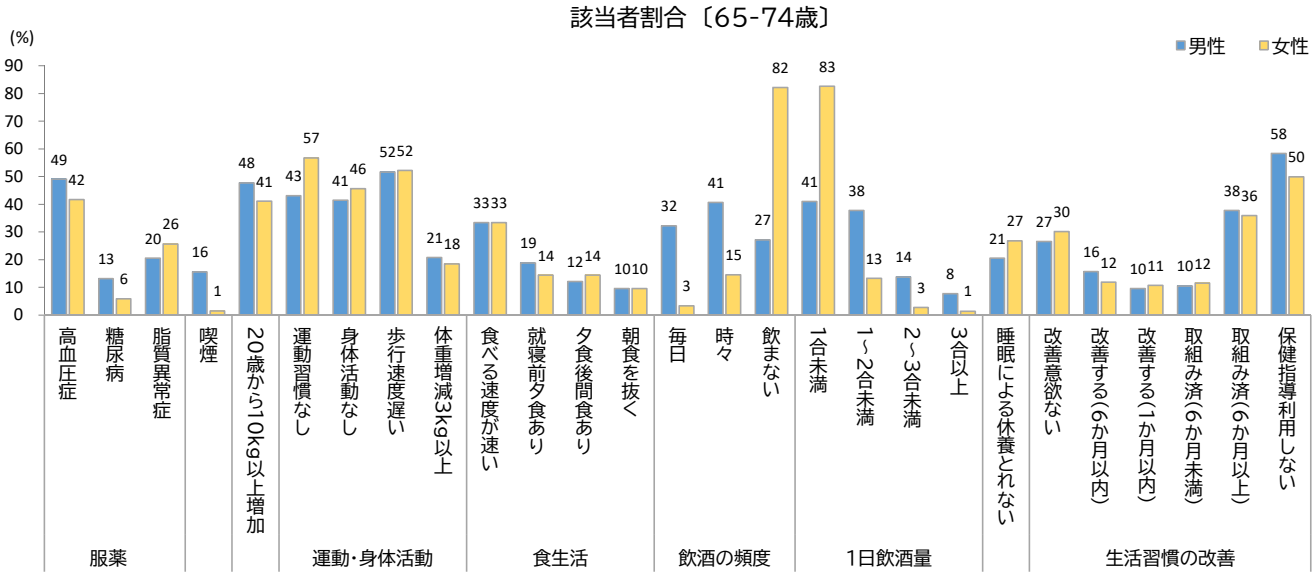


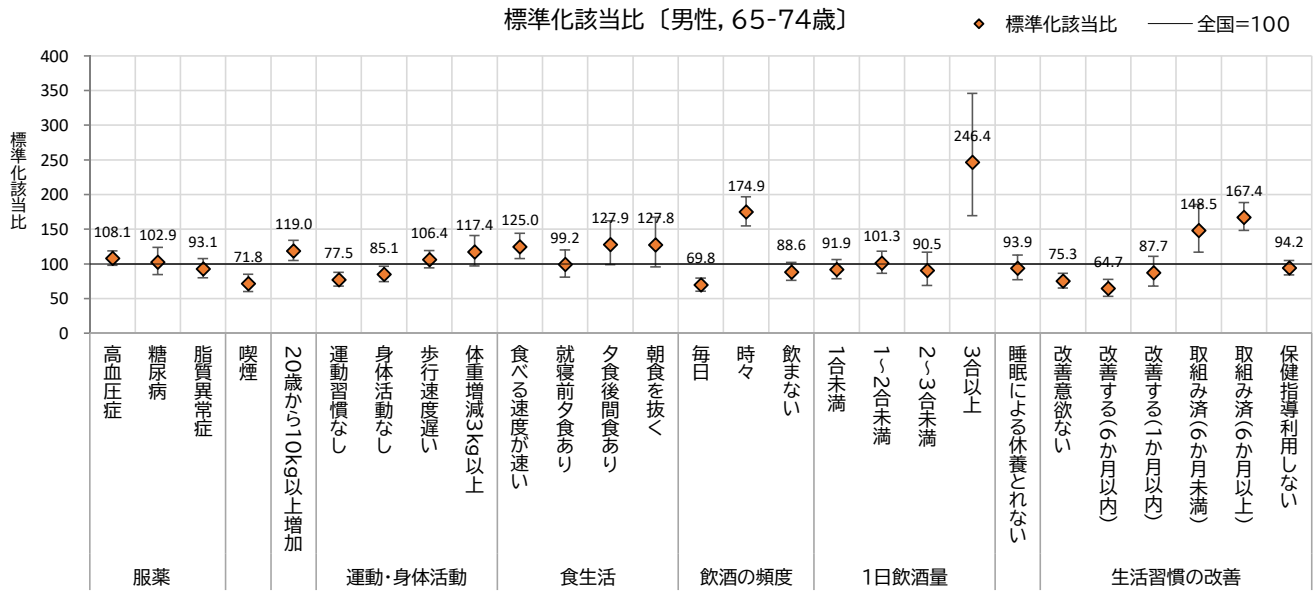


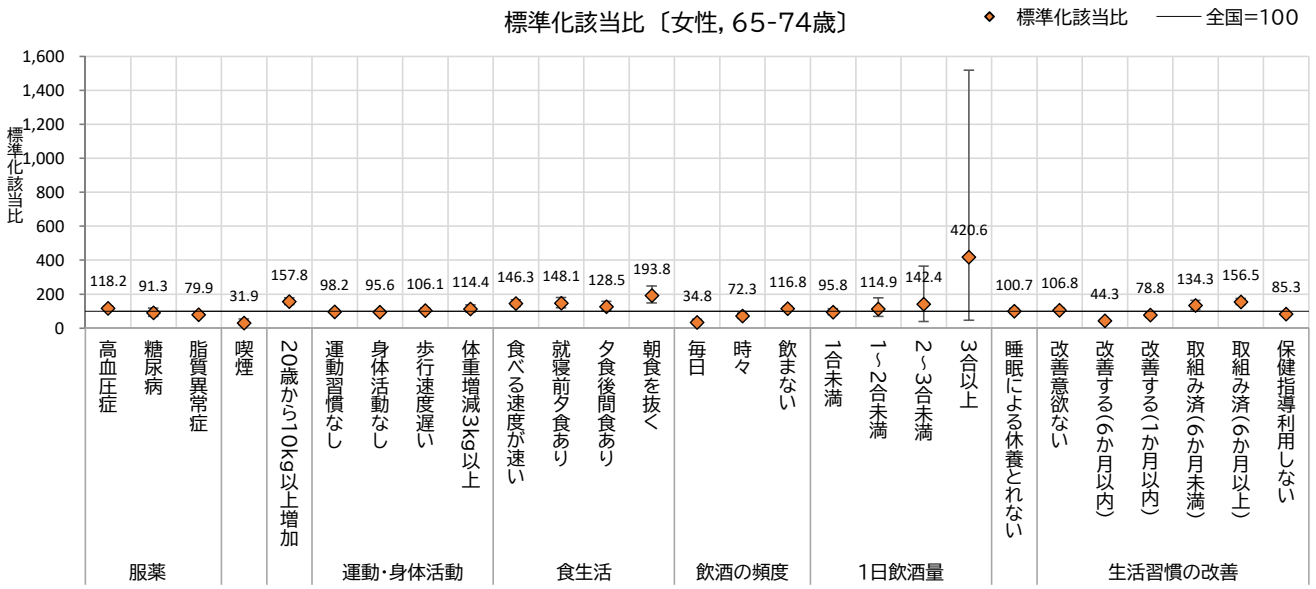


※標準化該当比が100より大きい場合は、基準集団(全国)より該当者が多く、100より小さい場合は少ないことを意味します。
ただし、統計学的に有意に高い(低い)かは、右表の判定区分をご確認ください。

## 西原町（65-74歳）

| | | 回答者 | 該当者 | | 対全国（全国=100） | | | | | 対沖縄県（沖縄県=100） | | | | |
|---|---|---|---|---|---|---|---|---|---|---|---|---|---|---|
| | | | | | 期待数 | 標準化 | 95%信頼区間 | | 判定 | 期待数 | 標準化 | 95%信頼区間 | | 判定 |
| | | （人） | （人） | （%） | （人） | 該当比 | 下限値 | 上限値 | 区分 | （人） | 該当比 | 下限値 | 上限値 | 区分 |
| 男性 | 服薬　高血圧症 | 864 | 424 | 49.1 | 392 | 108.1 | 98.1 | 118.9 | | 446 | 95.1 | 86.2 | 104.6 | |
| | 服薬　糖尿病 | 864 | 113 | 13.1 | 110 | 102.9 | 84.8 | 123.7 | | 125 | 90.1 | 74.2 | 108.3 | |
| | 服薬　脂質異常症 | 864 | 177 | 20.5 | 190 | 93.1 | 79.9 | 107.9 | | 196 | 90.1 | 77.3 | 104.4 | |
| | 喫煙 | 864 | 134 | 15.5 | 187 | 71.8 | 60.2 | 85.0 | ▽ | 149 | 89.9 | 75.3 | 106.4 | |
| | 20歳時体重から10kg以上増加 | 555 | 265 | 47.7 | 223 | 119.0 | 105.1 | 134.3 | ▲ | 277 | 95.7 | 84.5 | 107.9 | |
| | １回30分以上の運動習慣なし | 555 | 239 | 43.1 | 308 | 77.5 | 68.0 | 88.0 | ▽ | 269 | 88.9 | 78.0 | 100.9 | |
| | １日１時間以上身体活動なし | 553 | 229 | 41.4 | 269 | 85.1 | 74.4 | 96.9 | ▽ | 276 | 83.0 | 72.6 | 94.5 | ▽ |
| | 歩行速度遅い | 554 | 286 | 51.6 | 269 | 106.4 | 94.4 | 119.5 | | 284 | 100.8 | 89.5 | 113.2 | |
| | １年間で体重増減３Kg以上 | 554 | 115 | 20.8 | 98 | 117.4 | 96.9 | 140.9 | | 123 | 93.4 | 77.1 | 112.1 | |
| | 食べる速度が速い | 555 | 185 | 33.3 | 148 | 125.0 | 107.7 | 144.4 | ▲ | 159 | 116.6 | 100.4 | 134.6 | ▲ |
| | 週３回以上就寝前夕食 | 553 | 104 | 18.8 | 105 | 99.2 | 81.1 | 120.3 | | 140 | 74.4 | 60.8 | 90.2 | ▽ |
| | 週３回以上夕食後間食 | 554 | 67 | 12.1 | 52 | 127.9 | 99.1 | 162.4 | | 63 | 106.0 | 82.1 | 134.6 | |
| | 週３回以上朝食を抜く | 555 | 53 | 9.5 | 41 | 127.8 | 95.7 | 167.2 | | 82 | 64.5 | 48.3 | 84.4 | ▽ |
| | 飲酒の頻度　毎日 | 674 | 217 | 32.2 | 311 | 69.8 | 60.8 | 79.8 | ▽ | 219 | 99.2 | 86.5 | 113.3 | |
| | 飲酒の頻度　時々 | 674 | 274 | 40.7 | 157 | 174.9 | 154.8 | 196.9 | ▲ | 250 | 109.8 | 97.2 | 123.6 | |
| | 飲酒の頻度　飲まない | 674 | 183 | 27.2 | 207 | 88.6 | 76.2 | 102.4 | | 206 | 88.9 | 76.5 | 102.8 | |
| | １日飲酒量　１合未満 | 432 | 177 | 41.0 | 193 | 91.9 | 78.9 | 106.5 | | 176 | 100.7 | 86.4 | 116.7 | |
| | １日飲酒量　１～２合未満 | 432 | 163 | 37.7 | 161 | 101.3 | 86.4 | 118.1 | | 159 | 102.5 | 87.3 | 119.4 | |
| | １日飲酒量　２～３合未満 | 432 | 59 | 13.7 | 65 | 90.5 | 68.9 | 116.8 | | 65 | 90.3 | 68.7 | 116.4 | |
| | １日飲酒量　３合以上 | 432 | 33 | 7.6 | 13 | 246.4 | 169.6 | 346.1 | ▲ | 32 | 103.8 | 71.4 | 145.7 | |
| | 睡眠による休養が取れない | 550 | 113 | 20.5 | 120 | 93.9 | 77.3 | 112.8 | | 150 | 75.5 | 62.2 | 90.8 | ▽ |
| | 生活習慣　改善意欲ない | 726 | 193 | 26.6 | 256 | 75.3 | 65.1 | 86.7 | ▽ | 253 | 76.3 | 65.9 | 87.9 | ▽ |
| | 生活習慣　改善する(6か月以内) | 726 | 114 | 15.7 | 176 | 64.7 | 53.4 | 77.7 | ▽ | 107 | 106.5 | 87.9 | 128.0 | |
| | 生活習慣　改善する(1か月以内) | 726 | 69 | 9.5 | 79 | 87.7 | 68.2 | 110.9 | | 103 | 67.3 | 52.3 | 85.1 | ▽ |
| | 生活習慣　取組み済(6か月未満) | 726 | 76 | 10.5 | 51 | 148.5 | 117.0 | 185.8 | ▲ | 66 | 114.5 | 90.2 | 143.4 | |
| | 生活習慣　取組み済(6か月以上) | 726 | 274 | 37.7 | 164 | 167.4 | 148.2 | 188.4 | ▲ | 197 | 138.9 | 123.0 | 156.4 | ▲ |
| | 保健指導利用しない | 554 | 323 | 58.3 | 343 | 94.2 | 84.2 | 105.0 | | 318 | 101.5 | 90.7 | 113.2 | |
| 女性 | 服薬　高血圧症 | 958 | 399 | 41.6 | 338 | 118.2 | 106.9 | 130.4 | ▲ | 402 | 99.2 | 89.7 | 109.4 | |
| | 服薬　糖尿病 | 958 | 56 | 5.8 | 61 | 91.3 | 68.9 | 118.5 | | 81 | 68.8 | 52.0 | 89.4 | ▽ |
| | 服薬　脂質異常症 | 958 | 245 | 25.6 | 307 | 79.9 | 70.2 | 90.6 | ▽ | 297 | 82.4 | 72.4 | 93.3 | ▽ |
| | 喫煙 | 958 | 14 | 1.5 | 44 | 31.9 | 17.4 | 53.5 | ▽ | 28 | 50.1 | 27.3 | 84.0 | ▽ |
| | 20歳時体重から10kg以上増加 | 648 | 266 | 41.0 | 169 | 157.8 | 139.4 | 177.9 | ▲ | 277 | 96.1 | 84.9 | 108.4 | |
| | １回30 分以上の運動習慣なし | 651 | 369 | 56.7 | 376 | 98.2 | 88.4 | 108.7 | | 365 | 101.2 | 91.2 | 112.1 | |
| | １日１時間以上身体活動なし | 647 | 295 | 45.6 | 309 | 95.6 | 85.0 | 107.2 | | 323 | 91.3 | 81.2 | 102.3 | |
| | 歩行速度遅い | 647 | 338 | 52.2 | 319 | 106.1 | 95.0 | 118.0 | | 318 | 106.4 | 95.4 | 118.4 | |
| | １年間で体重増減３Kg以上 | 645 | 119 | 18.4 | 104 | 114.4 | 94.7 | 136.8 | | 138 | 86.4 | 71.6 | 103.4 | |
| | 食べる速度が速い | 647 | 216 | 33.4 | 148 | 146.3 | 127.4 | 167.2 | ▲ | 189 | 114.4 | 99.7 | 130.7 | |
| | 週３回以上就寝前夕食 | 647 | 93 | 14.4 | 63 | 148.1 | 119.5 | 181.4 | ▲ | 108 | 86.3 | 69.7 | 105.7 | |
| | 週３回以上夕食後間食 | 647 | 93 | 14.4 | 72 | 128.5 | 103.7 | 157.5 | ▲ | 94 | 99.2 | 80.1 | 121.5 | |
| | 週３回以上朝食を抜く | 649 | 62 | 9.6 | 32 | 193.8 | 148.6 | 248.5 | ▲ | 71 | 86.9 | 66.6 | 111.4 | |
| | 飲酒の頻度　毎日 | 633 | 21 | 3.3 | 60 | 34.8 | 21.5 | 53.2 | ▽ | 27 | 78.6 | 48.6 | 120.1 | |
| | 飲酒の頻度　時々 | 633 | 92 | 14.5 | 127 | 72.3 | 58.2 | 88.6 | ▽ | 97 | 94.5 | 76.1 | 115.9 | |
| | 飲酒の頻度　飲まない | 633 | 520 | 82.1 | 445 | 116.8 | 106.9 | 127.2 | ▲ | 509 | 102.2 | 93.6 | 111.4 | |
| | １日飲酒量　１合未満 | 144 | 119 | 82.6 | 124 | 95.8 | 79.4 | 114.7 | | 118 | 100.8 | 83.5 | 120.6 | |
| | １日飲酒量　１～２合未満 | 144 | 19 | 13.2 | 17 | 114.9 | 69.1 | 179.5 | | 19 | 100.5 | 60.5 | 156.9 | |
| | １日飲酒量　２～３合未満 | 144 | 4 | 2.8 | 3 | 142.4 | 38.3 | 364.5 | | 5 | 79.1 | 21.3 | 202.6 | |
| | １日飲酒量　３合以上 | 144 | 2 | 1.4 | 0 | 420.6 | 47.2 | 1518.5 | | 2 | 101.5 | 11.4 | 366.4 | |
| | 睡眠による休養が取れない | 643 | 172 | 26.7 | 171 | 100.7 | 86.2 | 116.9 | | 199 | 86.6 | 74.1 | 100.5 | |
| | 生活習慣　改善意欲ない | 878 | 264 | 30.1 | 247 | 106.8 | 94.3 | 120.5 | | 294 | 89.7 | 79.2 | 101.1 | |
| | 生活習慣　改善する(6か月以内) | 878 | 104 | 11.8 | 235 | 44.3 | 36.2 | 53.6 | ▽ | 129 | 80.5 | 65.7 | 97.5 | ▽ |
| | 生活習慣　改善する(1か月以内) | 878 | 94 | 10.7 | 119 | 78.8 | 63.6 | 96.4 | ▽ | 135 | 69.8 | 56.4 | 85.4 | ▽ |
| | 生活習慣　取組み済(6か月未満) | 878 | 101 | 11.5 | 75 | 134.3 | 109.4 | 163.2 | ▲ | 97 | 104.0 | 84.7 | 126.4 | |
| | 生活習慣　取組み済(6か月以上) | 878 | 315 | 35.9 | 201 | 156.5 | 139.7 | 174.7 | ▲ | 223 | 141.5 | 126.3 | 158.1 | ▲ |
| | 保健指導利用しない | 644 | 321 | 49.8 | 376 | 85.3 | 76.2 | 95.1 | ▽ | 350 | 91.6 | 81.9 | 102.2 | |

・判定区分　▲：基準集団（全国または沖縄県）と比べて、該当者が有意に多い　（標準化該当比＞100　かつ　95%信頼区間　下限値＞100）
▽：基準集団（全国または沖縄県）と比べて、該当者が有意に少ない　（標準化該当比＜100　かつ　95%信頼区間上限値＜100）

# 与那原町　質問票の状況, 40-74歳（2017年）

## 該当者割合〔40-74歳〕

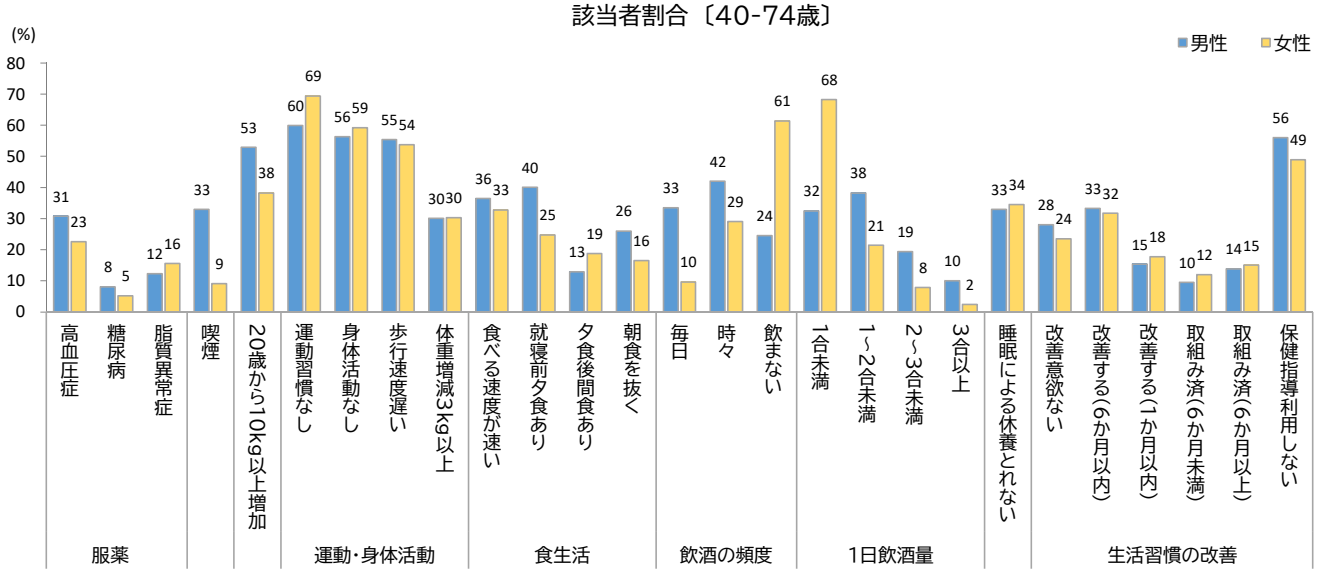


## 標準化該当比〔男性, 40-74歳〕

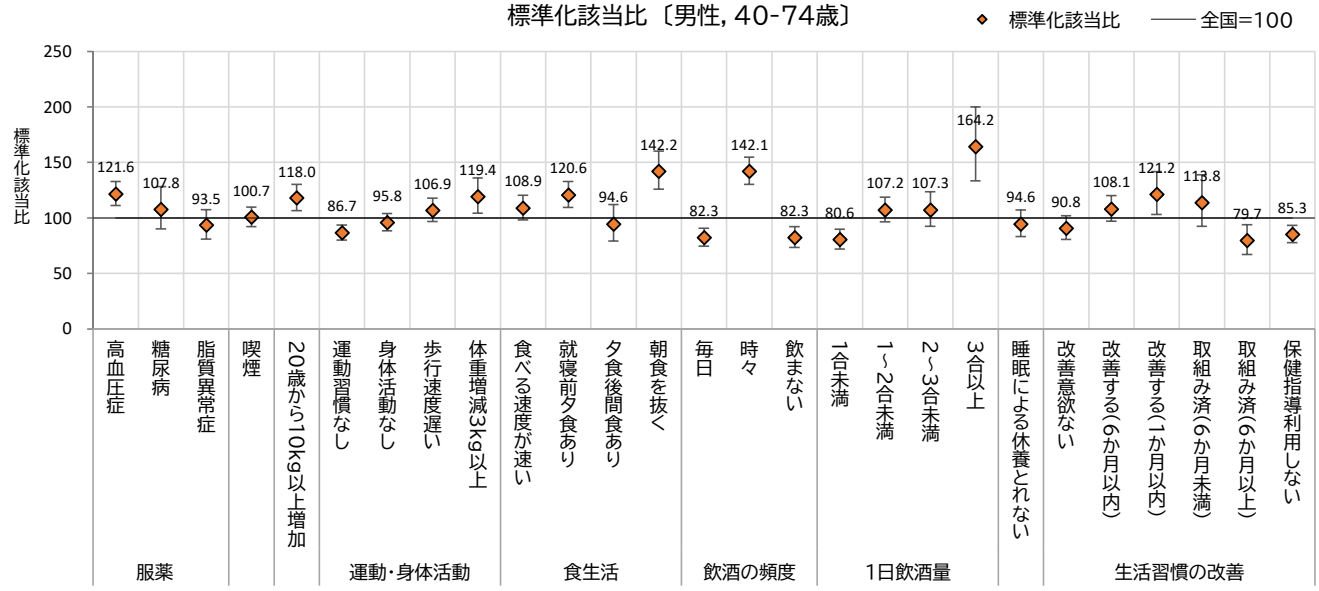


## 標準化該当比〔女性, 40-74歳〕

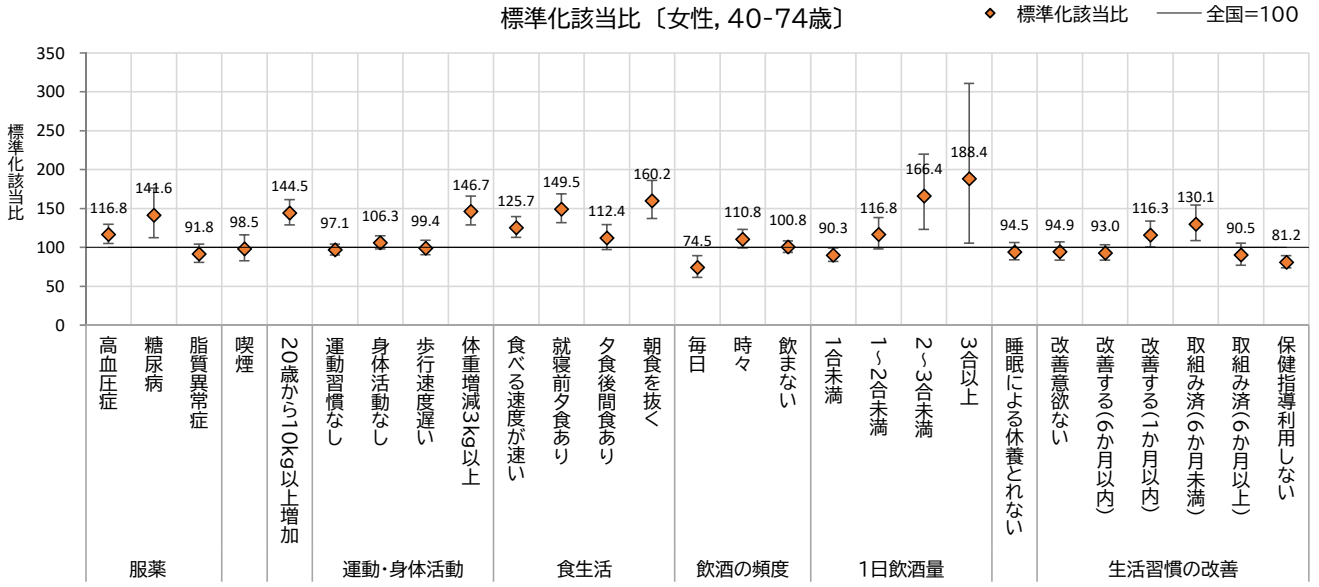


※標準化該当比が100より大きい場合は、基準集団(全国)より該当者が多く、100より小さい場合は少ないことを意味します。
ただし、統計学的に有意に高い(低い)かは、右表の判定区分をご確認ください。

## 与那原町（40-74歳）

| | | 回答者 | 該当者 | | 対全国（全国=100） | | | | | 対沖縄県（沖縄県=100） | | | | |
|---|---|---|---|---|---|---|---|---|---|---|---|---|---|---|
| | | | | | 期待数 | 標準化 | 95%信頼区間 | | 判定 | 期待数 | 標準化 | 95%信頼区間 | | 判定 |
| | | （人） | （人） | （%） | （人） | 該当比 | 下限値 | 上限値 | 区分 | （人） | 該当比 | 下限値 | 上限値 | 区分 |
| 男性 | 服薬　高血圧症 | 1,591 | 490 | 30.8 | 403 | 121.6 | 111.1 | 132.9 | ▲ | 490 | 100.1 | 91.4 | 109.4 | |
| | 服薬　糖尿病 | 1,591 | 129 | 8.1 | 120 | 107.8 | 90.0 | 128.1 | | 136 | 95.0 | 79.3 | 112.8 | |
| | 服薬　脂質異常症 | 1,591 | 195 | 12.3 | 209 | 93.5 | 80.8 | 107.6 | | 212 | 92.0 | 79.5 | 105.8 | |
| | 喫煙 | 1,591 | 524 | 32.9 | 520 | 100.7 | 92.3 | 109.7 | | 491 | 106.7 | 97.8 | 116.3 | |
| | 20歳時体重から10kg以上増加 | 745 | 394 | 52.9 | 334 | 118.0 | 106.6 | 130.3 | ▲ | 397 | 99.2 | 89.7 | 109.5 | |
| | １回30分以上の運動習慣なし | 1,062 | 636 | 59.9 | 734 | 86.7 | 80.1 | 93.7 | ▽ | 690 | 92.2 | 85.2 | 99.6 | ▽ |
| | １日１時間以上身体活動なし | 1,052 | 593 | 56.4 | 619 | 95.8 | 88.3 | 103.9 | | 625 | 94.8 | 87.3 | 102.8 | |
| | 歩行速度遅い | 740 | 410 | 55.4 | 384 | 106.9 | 96.8 | 117.7 | | 402 | 102.0 | 92.3 | 112.3 | |
| | １年間で体重増減３Kg以上 | 739 | 222 | 30.0 | 186 | 119.4 | 104.2 | 136.1 | ▲ | 234 | 94.7 | 82.6 | 108.0 | |
| | 食べる速度が速い | 1,047 | 382 | 36.5 | 351 | 108.9 | 98.2 | 120.4 | | 366 | 104.4 | 94.2 | 115.4 | |
| | 週３回以上就寝前夕食 | 1,051 | 421 | 40.1 | 349 | 120.6 | 109.4 | 132.7 | ▲ | 379 | 111.1 | 100.8 | 122.3 | ▲ |
| | 週３回以上夕食後間食 | 1,048 | 135 | 12.9 | 143 | 94.6 | 79.3 | 112.0 | | 158 | 85.6 | 71.8 | 101.3 | |
| | 週３回以上朝食を抜く | 1,049 | 273 | 26.0 | 192 | 142.2 | 125.8 | 160.1 | ▲ | 285 | 95.9 | 84.9 | 108.0 | |
| | 飲酒の頻度　毎日 | 1,241 | 415 | 33.4 | 504 | 82.3 | 74.6 | 90.6 | ▽ | 421 | 98.6 | 89.3 | 108.5 | |
| | 飲酒の頻度　時々 | 1,241 | 522 | 42.1 | 367 | 142.1 | 130.2 | 154.8 | ▲ | 510 | 102.4 | 93.8 | 111.5 | |
| | 飲酒の頻度　飲まない | 1,241 | 304 | 24.5 | 369 | 82.3 | 73.3 | 92.1 | ▽ | 310 | 98.0 | 87.3 | 109.7 | |
| | １日飲酒量　１合未満 | 977 | 317 | 32.4 | 393 | 80.6 | 72.0 | 90.0 | ▽ | 307 | 103.1 | 92.1 | 115.1 | |
| | １日飲酒量　１～２合未満 | 977 | 373 | 38.2 | 348 | 107.2 | 96.6 | 118.7 | | 352 | 106.0 | 95.5 | 117.3 | |
| | １日飲酒量　２～３合未満 | 977 | 189 | 19.3 | 176 | 107.3 | 92.5 | 123.7 | | 201 | 93.9 | 81.0 | 108.3 | |
| | １日飲酒量　３合以上 | 977 | 98 | 10.0 | 60 | 164.2 | 133.3 | 200.2 | ▲ | 117 | 84.1 | 68.3 | 102.5 | |
| | 睡眠による休養が取れない | 744 | 245 | 32.9 | 259 | 94.6 | 83.1 | 107.2 | | 273 | 89.9 | 79.0 | 101.9 | |
| | 生活習慣　改善意欲ない | 1,028 | 288 | 28.0 | 317 | 90.8 | 80.7 | 102.0 | | 279 | 103.3 | 91.7 | 116.0 | |
| | 生活習慣　改善する(6か月以内) | 1,028 | 342 | 33.3 | 316 | 108.1 | 97.0 | 120.2 | | 261 | 131.0 | 117.5 | 145.6 | ▲ |
| | 生活習慣　改善する(1か月以内) | 1,028 | 158 | 15.4 | 130 | 121.2 | 103.1 | 141.7 | ▲ | 159 | 99.5 | 84.6 | 116.3 | |
| | 生活習慣　取組み済(6か月未満) | 1,028 | 98 | 9.5 | 86 | 113.8 | 92.4 | 138.7 | | 103 | 95.4 | 77.4 | 116.2 | |
| | 生活習慣　取組み済(6か月以上) | 1,028 | 142 | 13.8 | 178 | 79.7 | 67.1 | 93.9 | ▽ | 227 | 62.7 | 52.8 | 73.9 | ▽ |
| | 保健指導利用しない | 826 | 463 | 56.1 | 543 | 85.3 | 77.7 | 93.4 | ▽ | 491 | 94.2 | 85.8 | 103.2 | |
| 女性 | 服薬　高血圧症 | 1,548 | 350 | 22.6 | 300 | 116.8 | 104.9 | 129.7 | ▲ | 383 | 91.3 | 82.0 | 101.4 | |
| | 服薬　糖尿病 | 1,548 | 80 | 5.2 | 56 | 141.6 | 112.3 | 176.2 | ▲ | 77 | 103.8 | 82.3 | 129.2 | |
| | 服薬　脂質異常症 | 1,548 | 242 | 15.6 | 264 | 91.8 | 80.6 | 104.2 | | 257 | 94.3 | 82.8 | 107.0 | |
| | 喫煙 | 1,548 | 141 | 9.1 | 143 | 98.5 | 82.9 | 116.1 | | 141 | 100.0 | 84.2 | 117.9 | |
| | 20歳時体重から10kg以上増加 | 835 | 319 | 38.2 | 221 | 144.5 | 129.1 | 161.2 | ▲ | 335 | 95.3 | 85.1 | 106.4 | |
| | １回30 分以上の運動習慣なし | 1,062 | 737 | 69.4 | 759 | 97.1 | 90.2 | 104.4 | | 747 | 98.7 | 91.7 | 106.0 | |
| | １日１時間以上身体活動なし | 1,045 | 619 | 59.2 | 582 | 106.3 | 98.1 | 115.0 | | 617 | 100.4 | 92.6 | 108.6 | |
| | 歩行速度遅い | 833 | 448 | 53.8 | 451 | 99.4 | 90.4 | 109.1 | | 451 | 99.3 | 90.3 | 108.9 | |
| | １年間で体重増減３Kg以上 | 822 | 249 | 30.3 | 170 | 146.7 | 129.1 | 166.1 | ▲ | 223 | 111.5 | 98.1 | 126.2 | |
| | 食べる速度が速い | 1,053 | 345 | 32.8 | 274 | 125.7 | 112.8 | 139.7 | ▲ | 331 | 104.3 | 93.6 | 115.9 | |
| | 週３回以上就寝前夕食 | 1,048 | 259 | 24.7 | 173 | 149.5 | 131.8 | 168.8 | ▲ | 237 | 109.1 | 96.2 | 123.2 | |
| | 週３回以上夕食後間食 | 1,049 | 197 | 18.8 | 175 | 112.4 | 97.2 | 129.2 | | 199 | 99.0 | 85.7 | 113.9 | |
| | 週３回以上朝食を抜く | 1,049 | 173 | 16.5 | 108 | 160.2 | 137.2 | 185.9 | ▲ | 200 | 86.4 | 74.0 | 100.2 | |
| | 飲酒の頻度　毎日 | 1,169 | 112 | 9.6 | 150 | 74.5 | 61.3 | 89.6 | ▽ | 111 | 100.6 | 82.8 | 121.0 | |
| | 飲酒の頻度　時々 | 1,169 | 340 | 29.1 | 307 | 110.8 | 99.3 | 123.2 | | 311 | 109.5 | 98.1 | 121.8 | |
| | 飲酒の頻度　飲まない | 1,169 | 717 | 61.3 | 712 | 100.8 | 93.5 | 108.4 | | 747 | 96.0 | 89.1 | 103.3 | |
| | １日飲酒量　１合未満 | 624 | 426 | 68.3 | 472 | 90.3 | 81.9 | 99.3 | ▽ | 405 | 105.1 | 95.4 | 115.6 | |
| | １日飲酒量　１～２合未満 | 624 | 134 | 21.5 | 115 | 116.8 | 97.9 | 138.4 | | 140 | 95.6 | 80.1 | 113.3 | |
| | １日飲酒量　２～３合未満 | 624 | 49 | 7.9 | 29 | 166.4 | 123.1 | 220.0 | ▲ | 55 | 88.6 | 65.6 | 117.2 | |
| | １日飲酒量　３合以上 | 624 | 15 | 2.4 | 8 | 188.4 | 105.4 | 310.8 | ▲ | 23 | 64.1 | 35.9 | 105.8 | |
| | 睡眠による休養が取れない | 829 | 286 | 34.5 | 303 | 94.5 | 83.9 | 106.1 | | 323 | 88.7 | 78.7 | 99.6 | ▽ |
| | 生活習慣　改善意欲ない | 1,097 | 258 | 23.5 | 272 | 94.9 | 83.7 | 107.2 | | 281 | 91.9 | 81.0 | 103.8 | |
| | 生活習慣　改善する(6か月以内) | 1,097 | 348 | 31.7 | 374 | 93.0 | 83.4 | 103.3 | | 268 | 130.1 | 116.8 | 144.5 | ▲ |
| | 生活習慣　改善する(1か月以内) | 1,097 | 195 | 17.8 | 168 | 116.3 | 100.5 | 133.8 | ▲ | 185 | 105.4 | 91.1 | 121.3 | |
| | 生活習慣　取組み済(6か月未満) | 1,097 | 131 | 11.9 | 101 | 130.1 | 108.7 | 154.3 | ▲ | 126 | 104.2 | 87.1 | 123.6 | |
| | 生活習慣　取組み済(6か月以上) | 1,097 | 165 | 15.0 | 182 | 90.5 | 77.2 | 105.4 | | 238 | 69.4 | 59.2 | 80.8 | ▽ |
| | 保健指導利用しない | 865 | 423 | 48.9 | 521 | 81.2 | 73.6 | 89.3 | ▽ | 486 | 87.0 | 78.9 | 95.7 | ▽ |

・判定区分　▲：基準集団（全国または沖縄県）と比べて、該当者が有意に多い　（標準化該当比＞100　かつ　95%信頼区間　下限値＞100）

▽：基準集団（全国または沖縄県）と比べて、該当者が有意に少ない　（標準化該当比＜100　かつ　95%信頼区間上限値＜100）

# 与那原町　質問票の状況, 40-64歳（2017年）

## 該当者割合〔40-64歳〕

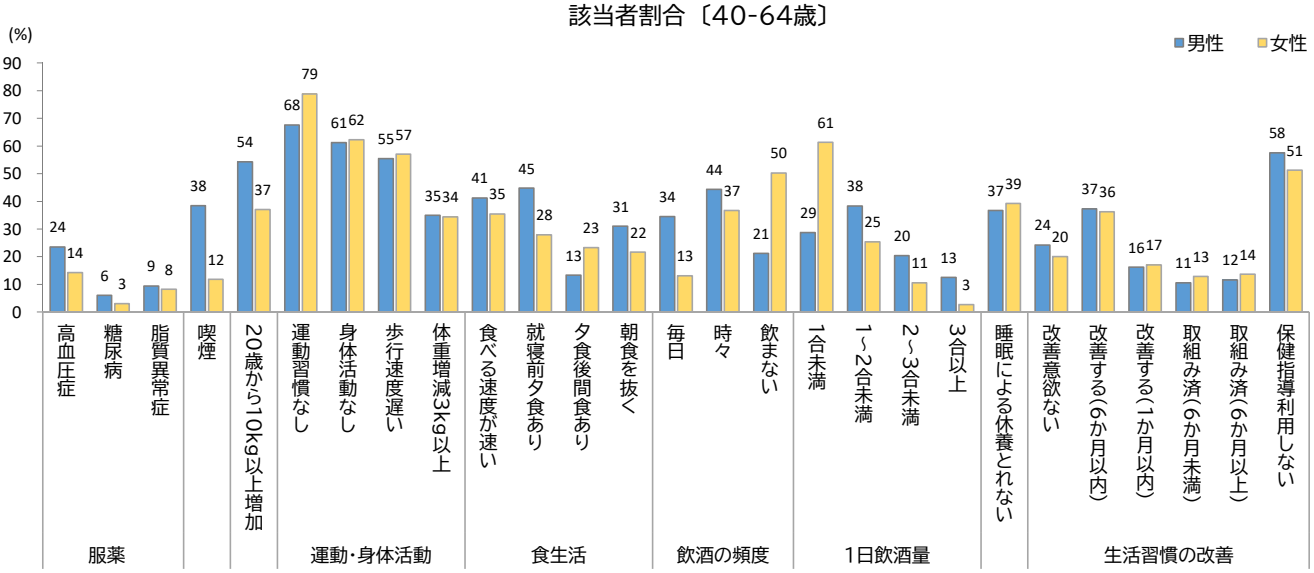


## 標準化該当比〔男性, 40-64歳〕

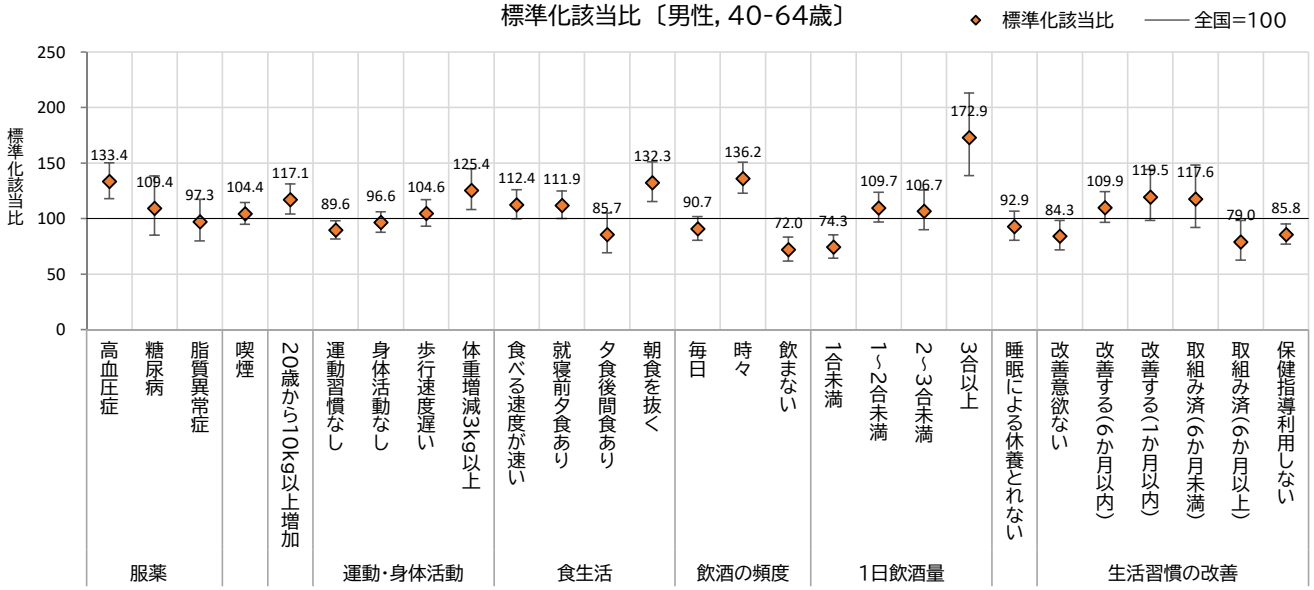


## 標準化該当比〔女性, 40-64歳〕

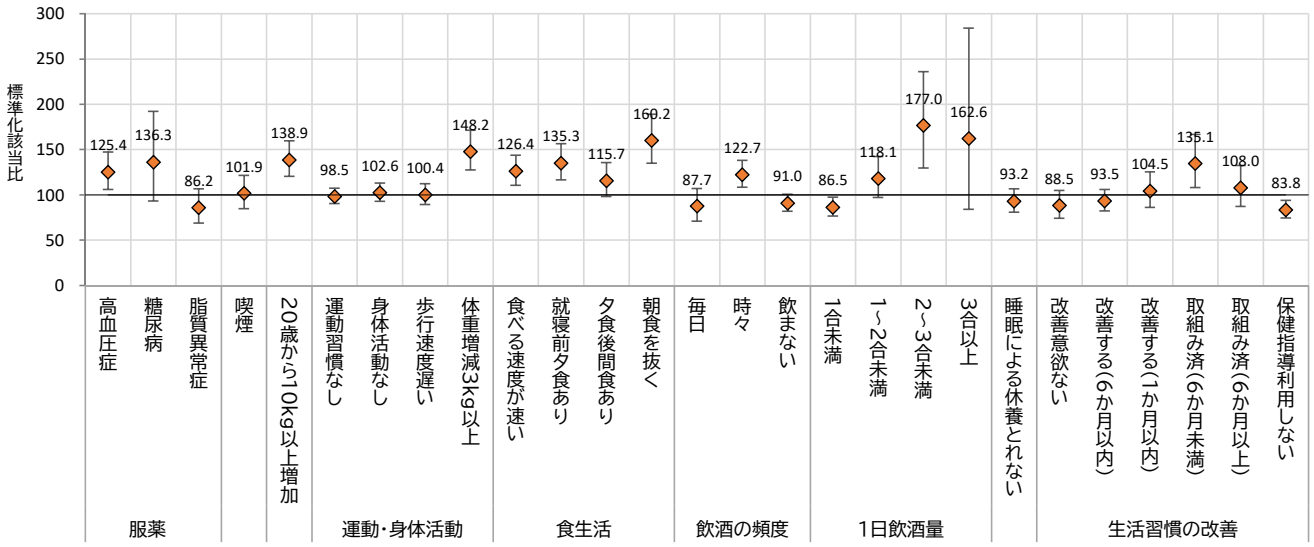


※標準化該当比が100より大きい場合は、基準集団(全国)より該当者が多く、100より小さい場合は少ないことを意味します。
ただし、統計学的に有意に高い(低い)かは、右表の判定区分をご確認ください。

## 与那原町（40-64歳）

| | | 回答者 | 該当者 | | 対全国（全国=100） | | | | | 対沖縄県（沖縄県=100） | | | | |
|---|---|---|---|---|---|---|---|---|---|---|---|---|---|---|
| | | | | | 期待数 | 標準化 | 95%信頼区間 | | 判定 | 期待数 | 標準化 | 95%信頼区間 | | 判定 |
| | | （人） | （人） | （%） | （人） | 該当比 | 下限値 | 上限値 | 区分 | （人） | 該当比 | 下限値 | 上限値 | 区分 |
| 男性 | 服薬　高血圧症 | 1,143 | 269 | 23.5 | 202 | 133.4 | 118.0 | 150.4 | ▲ | 261 | 103.3 | 91.3 | 116.4 | |
| | 服薬　糖尿病 | 1,143 | 69 | 6.0 | 63 | 109.4 | 85.1 | 138.5 | | 71 | 96.9 | 75.4 | 122.6 | |
| | 服薬　脂質異常症 | 1,143 | 108 | 9.4 | 111 | 97.3 | 79.8 | 117.5 | | 111 | 96.9 | 79.5 | 117.0 | |
| | 喫煙 | 1,143 | 440 | 38.5 | 422 | 104.4 | 94.8 | 114.6 | | 412 | 106.9 | 97.1 | 117.4 | |
| | 20歳時体重から10kg以上増加 | 543 | 295 | 54.3 | 252 | 117.1 | 104.1 | 131.2 | ▲ | 295 | 99.8 | 88.8 | 111.9 | |
| | １回30分以上の運動習慣なし | 708 | 479 | 67.7 | 535 | 89.6 | 81.7 | 98.0 | ▽ | 517 | 92.7 | 84.6 | 101.4 | |
| | １日１時間以上身体活動なし | 710 | 435 | 61.3 | 450 | 96.6 | 87.7 | 106.1 | | 453 | 96.0 | 87.2 | 105.5 | |
| | 歩行速度遅い | 539 | 299 | 55.5 | 286 | 104.6 | 93.1 | 117.1 | | 299 | 100.0 | 89.0 | 112.0 | |
| | １年間で体重増減３Kg以上 | 537 | 188 | 35.0 | 150 | 125.4 | 108.1 | 144.7 | ▲ | 189 | 99.5 | 85.7 | 114.7 | |
| | 食べる速度が速い | 705 | 291 | 41.3 | 259 | 112.4 | 99.8 | 126.1 | | 267 | 108.8 | 96.7 | 122.1 | |
| | 週３回以上就寝前夕食 | 708 | 317 | 44.8 | 283 | 111.9 | 99.9 | 124.9 | | 291 | 108.9 | 97.3 | 121.6 | |
| | 週３回以上夕食後間食 | 704 | 94 | 13.4 | 110 | 85.7 | 69.3 | 104.9 | | 118 | 79.5 | 64.3 | 97.3 | ▽ |
| | 週３回以上朝食を抜く | 705 | 219 | 31.1 | 166 | 132.3 | 115.3 | 151.0 | ▲ | 232 | 94.2 | 82.1 | 107.6 | |
| | 飲酒の頻度　毎日 | 844 | 291 | 34.5 | 321 | 90.7 | 80.6 | 101.8 | | 291 | 100.1 | 88.9 | 112.3 | |
| | 飲酒の頻度　時々 | 844 | 374 | 44.3 | 275 | 136.2 | 122.7 | 150.7 | ▲ | 362 | 103.2 | 93.0 | 114.2 | |
| | 飲酒の頻度　飲まない | 844 | 179 | 21.2 | 249 | 72.0 | 61.8 | 83.4 | ▽ | 191 | 93.8 | 80.6 | 108.6 | |
| | １日飲酒量　１合未満 | 702 | 202 | 28.8 | 272 | 74.3 | 64.4 | 85.3 | ▽ | 197 | 102.5 | 88.8 | 117.6 | |
| | １日飲酒量　１～２合未満 | 702 | 269 | 38.3 | 245 | 109.7 | 97.0 | 123.6 | | 250 | 107.5 | 95.1 | 121.2 | |
| | １日飲酒量　２～３合未満 | 702 | 143 | 20.4 | 134 | 106.7 | 90.0 | 125.8 | | 159 | 90.0 | 75.9 | 106.0 | |
| | １日飲酒量　３合以上 | 702 | 88 | 12.5 | 51 | 172.9 | 138.7 | 213.0 | ▲ | 96 | 91.8 | 73.6 | 113.1 | |
| | 睡眠による休養が取れない | 542 | 199 | 36.7 | 214 | 92.9 | 80.4 | 106.7 | | 217 | 91.7 | 79.4 | 105.3 | |
| | 生活習慣　改善意欲ない | 678 | 164 | 24.2 | 194 | 84.3 | 71.9 | 98.3 | ▽ | 158 | 103.7 | 88.4 | 120.8 | |
| | 生活習慣　改善する(6か月以内) | 678 | 253 | 37.3 | 230 | 109.9 | 96.7 | 124.3 | | 208 | 121.3 | 106.9 | 137.3 | ▲ |
| | 生活習慣　改善する(1か月以内) | 678 | 110 | 16.2 | 92 | 119.5 | 98.2 | 144.0 | | 109 | 100.8 | 82.9 | 121.5 | |
| | 生活習慣　取組み済(6か月未満) | 678 | 72 | 10.6 | 61 | 117.6 | 92.0 | 148.1 | | 71 | 101.8 | 79.7 | 128.2 | |
| | 生活習慣　取組み済(6か月以上) | 678 | 79 | 11.7 | 100 | 79.0 | 62.5 | 98.5 | ▽ | 132 | 60.1 | 47.5 | 74.8 | ▽ |
| | 保健指導利用しない | 612 | 352 | 57.5 | 410 | 85.8 | 77.1 | 95.2 | ▽ | 369 | 95.4 | 85.7 | 106.0 | |
| 女性 | 服薬　高血圧症 | 1,034 | 148 | 14.3 | 118 | 125.4 | 106.1 | 147.4 | ▲ | 167 | 88.8 | 75.0 | 104.3 | |
| | 服薬　糖尿病 | 1,034 | 32 | 3.1 | 23 | 136.3 | 93.2 | 192.4 | | 33 | 96.1 | 65.7 | 135.7 | |
| | 服薬　脂質異常症 | 1,034 | 85 | 8.2 | 99 | 86.2 | 68.8 | 106.5 | | 97 | 88.1 | 70.3 | 108.9 | |
| | 喫煙 | 1,034 | 122 | 11.8 | 120 | 101.9 | 84.6 | 121.7 | | 126 | 96.7 | 80.3 | 115.5 | |
| | 20歳時体重から10kg以上増加 | 534 | 198 | 37.1 | 143 | 138.9 | 120.3 | 159.7 | ▲ | 206 | 96.0 | 83.1 | 110.4 | |
| | １回30 分以上の運動習慣なし | 657 | 518 | 78.8 | 526 | 98.5 | 90.2 | 107.4 | | 521 | 99.4 | 91.1 | 108.4 | |
| | １日１時間以上身体活動なし | 649 | 404 | 62.2 | 394 | 102.6 | 92.8 | 113.1 | | 419 | 96.4 | 87.2 | 106.2 | |
| | 歩行速度遅い | 531 | 303 | 57.1 | 302 | 100.4 | 89.4 | 112.3 | | 303 | 99.9 | 89.0 | 111.9 | |
| | １年間で体重増減３Kg以上 | 527 | 181 | 34.3 | 122 | 148.2 | 127.4 | 171.4 | ▲ | 160 | 112.8 | 97.0 | 130.5 | |
| | 食べる速度が速い | 654 | 232 | 35.5 | 184 | 126.4 | 110.6 | 143.7 | ▲ | 215 | 108.1 | 94.6 | 122.9 | |
| | 週３回以上就寝前夕食 | 656 | 183 | 27.9 | 135 | 135.3 | 116.4 | 156.4 | ▲ | 172 | 106.2 | 91.4 | 122.8 | |
| | 週３回以上夕食後間食 | 654 | 152 | 23.2 | 131 | 115.7 | 98.0 | 135.6 | | 142 | 107.1 | 90.8 | 125.6 | |
| | 週３回以上朝食を抜く | 654 | 142 | 21.7 | 89 | 160.2 | 135.0 | 188.9 | ▲ | 157 | 90.4 | 76.1 | 106.5 | |
| | 飲酒の頻度　毎日 | 735 | 96 | 13.1 | 109 | 87.7 | 71.1 | 107.1 | | 93 | 102.9 | 83.3 | 125.6 | |
| | 飲酒の頻度　時々 | 735 | 270 | 36.7 | 220 | 122.7 | 108.5 | 138.3 | ▲ | 245 | 110.4 | 97.6 | 124.3 | |
| | 飲酒の頻度　飲まない | 735 | 369 | 50.2 | 406 | 91.0 | 81.9 | 100.8 | | 397 | 92.9 | 83.7 | 102.9 | |
| | １日飲酒量　１合未満 | 437 | 268 | 61.3 | 310 | 86.5 | 76.5 | 97.5 | ▽ | 250 | 107.1 | 94.7 | 120.7 | |
| | １日飲酒量　１～２合未満 | 437 | 111 | 25.4 | 94 | 118.1 | 97.2 | 142.3 | | 117 | 95.1 | 78.3 | 114.6 | |
| | １日飲酒量　２～３合未満 | 437 | 46 | 10.5 | 26 | 177.0 | 129.6 | 236.1 | ▲ | 49 | 93.7 | 68.6 | 124.9 | |
| | １日飲酒量　３合以上 | 437 | 12 | 2.7 | 7 | 162.6 | 83.9 | 284.0 | | 21 | 57.1 | 29.5 | 99.8 | ▽ |
| | 睡眠による休養が取れない | 530 | 208 | 39.2 | 223 | 93.2 | 80.9 | 106.7 | | 230 | 90.3 | 78.5 | 103.5 | |
| | 生活習慣　改善意欲ない | 673 | 135 | 20.1 | 152 | 88.5 | 74.2 | 104.8 | | 139 | 97.4 | 81.6 | 115.3 | |
| | 生活習慣　改善する(6か月以内) | 673 | 244 | 36.3 | 261 | 93.5 | 82.2 | 106.0 | | 205 | 119.0 | 104.5 | 134.9 | ▲ |
| | 生活習慣　改善する(1か月以内) | 673 | 115 | 17.1 | 110 | 104.5 | 86.3 | 125.5 | | 120 | 95.8 | 79.1 | 115.0 | |
| | 生活習慣　取組み済(6か月未満) | 673 | 87 | 12.9 | 64 | 135.1 | 108.2 | 166.6 | ▲ | 79 | 110.3 | 88.4 | 136.1 | |
| | 生活習慣　取組み済(6か月以上) | 673 | 92 | 13.7 | 85 | 108.0 | 87.0 | 132.4 | | 130 | 70.6 | 56.9 | 86.5 | ▽ |
| | 保健指導利用しない | 562 | 288 | 51.2 | 344 | 83.8 | 74.4 | 94.0 | ▽ | 321 | 89.7 | 79.6 | 100.6 | |

・判定区分　▲：基準集団（全国または沖縄県）と比べて、該当者が有意に多い　（標準化該当比＞100　かつ　95%信頼区間　下限値＞100）

▽：基準集団（全国または沖縄県）と比べて、該当者が有意に少ない　（標準化該当比＜100　かつ　95%信頼区間上限値＜100）

# 与那原町　質問票の状況, 65-74歳（2017年）

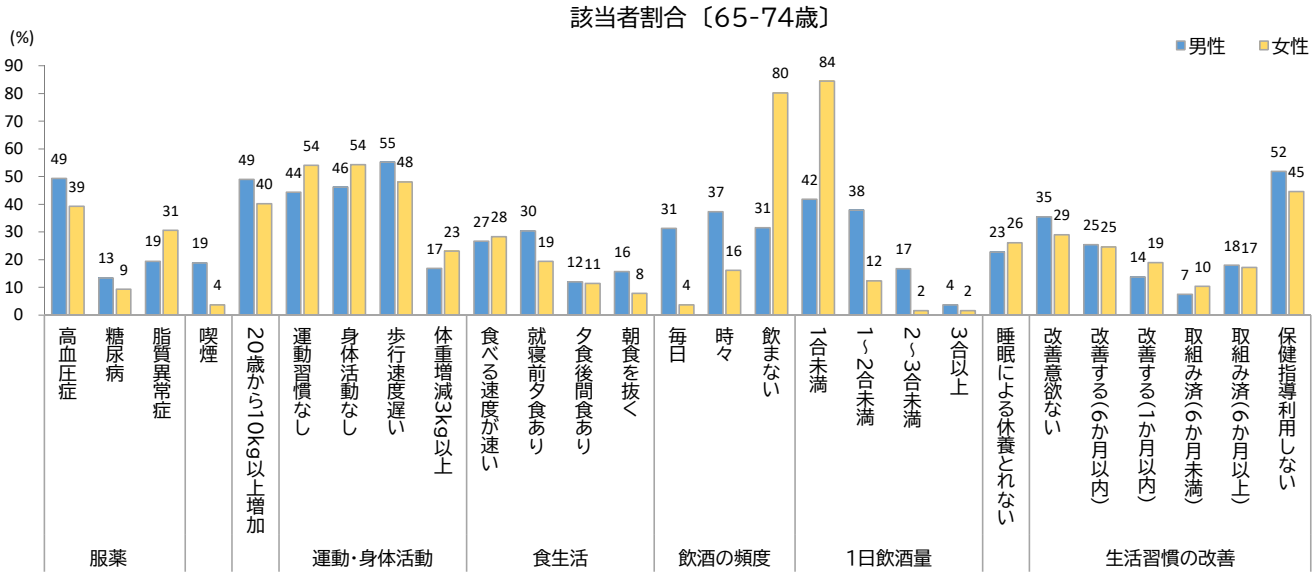


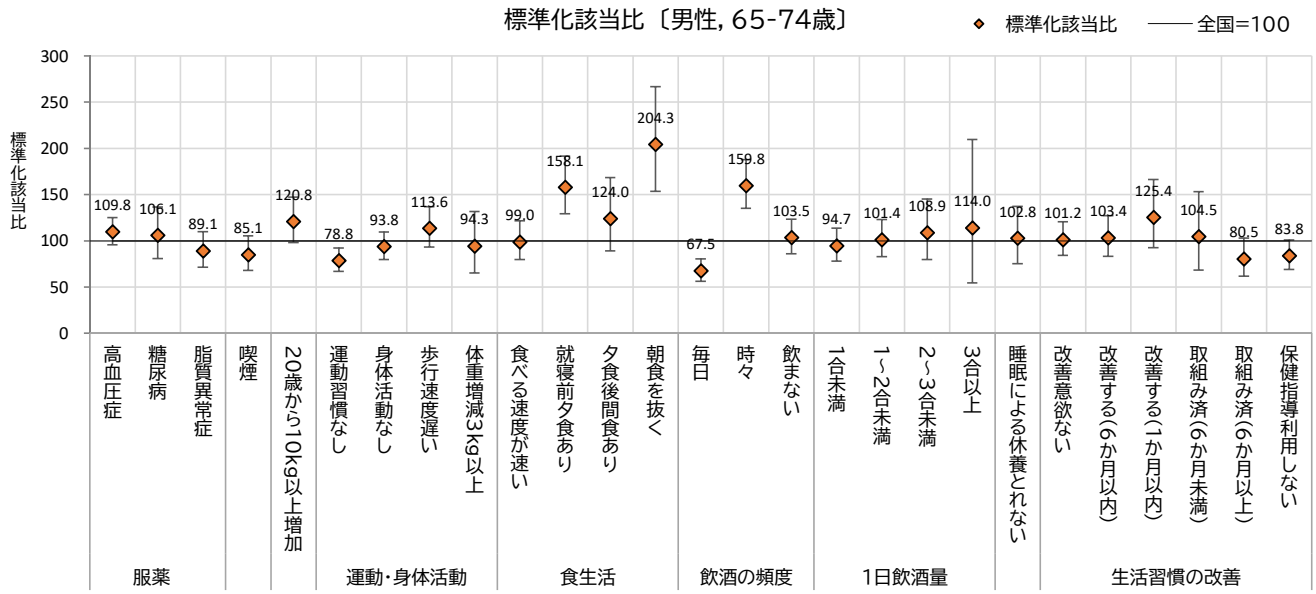


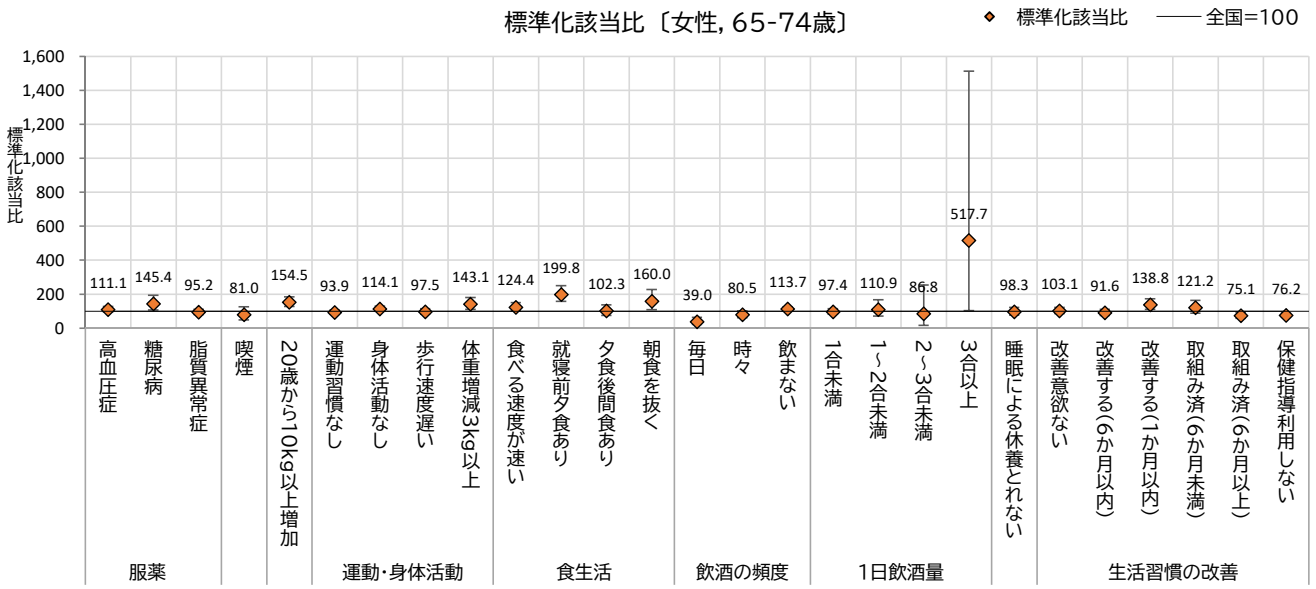


※標準化該当比が100より大きい場合は、基準集団(全国)より該当者が多く、100より小さい場合は少ないことを意味します。
ただし、統計学的に有意に高い(低い)かは、右表の判定区分をご確認ください。

## 与那原町（65-74歳）

| | | 回答者 | 該当者 | | 対全国（全国=100） | | | | | 対沖縄県（沖縄県=100） | | | | |
|---|---|---|---|---|---|---|---|---|---|---|---|---|---|---|
| | | | | | 期待数 | 標準化 | 95%信頼区間 | | 判定 | 期待数 | 標準化 | 95%信頼区間 | | 判定 |
| | | （人） | （人） | （%） | （人） | 該当比 | 下限値 | 上限値 | 区分 | （人） | 該当比 | 下限値 | 上限値 | 区分 |
| 男性 | 服薬　高血圧症 | 448 | 221 | 49.3 | 201 | 109.8 | 95.8 | 125.3 | | 229 | 96.5 | 84.2 | 110.1 | |
| | 服薬　糖尿病 | 448 | 60 | 13.4 | 57 | 106.1 | 80.9 | 136.5 | | 65 | 92.9 | 70.9 | 119.5 | |
| | 服薬　脂質異常症 | 448 | 87 | 19.4 | 98 | 89.1 | 71.4 | 109.9 | | 101 | 86.4 | 69.2 | 106.6 | |
| | 喫煙 | 448 | 84 | 18.8 | 99 | 85.1 | 67.8 | 105.3 | | 79 | 105.8 | 84.4 | 131.0 | |
| | 20歳時体重から10kg以上増加 | 202 | 99 | 49.0 | 82 | 120.8 | 98.2 | 147.1 | | 102 | 97.4 | 79.2 | 118.6 | |
| | １回30分以上の運動習慣なし | 354 | 157 | 44.4 | 199 | 78.8 | 67.0 | 92.2 | ▽ | 173 | 90.6 | 77.0 | 105.9 | |
| | １日１時間以上身体活動なし | 342 | 158 | 46.2 | 168 | 93.8 | 79.8 | 109.7 | | 172 | 91.6 | 77.9 | 107.1 | |
| | 歩行速度遅い | 201 | 111 | 55.2 | 98 | 113.6 | 93.4 | 136.8 | | 103 | 107.8 | 88.6 | 129.8 | |
| | １年間で体重増減３Kg以上 | 202 | 34 | 16.8 | 36 | 94.3 | 65.3 | 131.7 | | 45 | 74.9 | 51.9 | 104.6 | |
| | 食べる速度が速い | 342 | 91 | 26.6 | 92 | 99.0 | 79.7 | 121.5 | | 99 | 92.3 | 74.4 | 113.4 | |
| | 週３回以上就寝前夕食 | 343 | 104 | 30.3 | 66 | 158.1 | 129.2 | 191.6 | ▲ | 88 | 118.5 | 96.8 | 143.6 | |
| | 週３回以上夕食後間食 | 344 | 41 | 11.9 | 33 | 124.0 | 89.0 | 168.3 | | 40 | 103.6 | 74.3 | 140.6 | |
| | 週３回以上朝食を抜く | 344 | 54 | 15.7 | 26 | 204.3 | 153.5 | 266.6 | ▲ | 52 | 103.7 | 77.9 | 135.3 | |
| | 飲酒の頻度　毎日 | 397 | 124 | 31.2 | 184 | 67.5 | 56.2 | 80.5 | ▽ | 130 | 95.2 | 79.2 | 113.5 | |
| | 飲酒の頻度　時々 | 397 | 148 | 37.3 | 93 | 159.8 | 135.1 | 187.7 | ▲ | 148 | 100.3 | 84.8 | 117.9 | |
| | 飲酒の頻度　飲まない | 397 | 125 | 31.5 | 121 | 103.5 | 86.1 | 123.3 | | 119 | 104.8 | 87.2 | 124.9 | |
| | １日飲酒量　１合未満 | 275 | 115 | 41.8 | 121 | 94.7 | 78.2 | 113.7 | | 110 | 104.2 | 86.0 | 125.1 | |
| | １日飲酒量　１～２合未満 | 275 | 104 | 37.8 | 103 | 101.4 | 82.8 | 122.9 | | 102 | 102.3 | 83.6 | 123.9 | |
| | １日飲酒量　２～３合未満 | 275 | 46 | 16.7 | 42 | 108.9 | 79.7 | 145.3 | | 42 | 108.7 | 79.6 | 145.0 | |
| | １日飲酒量　３合以上 | 275 | 10 | 3.6 | 9 | 114.0 | 54.6 | 209.6 | | 21 | 48.4 | 23.2 | 89.1 | ▽ |
| | 睡眠による休養が取れない | 202 | 46 | 22.8 | 45 | 102.8 | 75.3 | 137.1 | | 56 | 82.8 | 60.6 | 110.4 | |
| | 生活習慣　改善意欲ない | 350 | 124 | 35.4 | 123 | 101.2 | 84.1 | 120.6 | | 121 | 102.8 | 85.5 | 122.6 | |
| | 生活習慣　改善する(6か月以内) | 350 | 89 | 25.4 | 86 | 103.4 | 83.1 | 127.3 | | 53 | 169.2 | 135.9 | 208.2 | ▲ |
| | 生活習慣　改善する(1か月以内) | 350 | 48 | 13.7 | 38 | 125.4 | 92.5 | 166.3 | | 50 | 96.7 | 71.3 | 128.2 | |
| | 生活習慣　取組み済(6か月未満) | 350 | 26 | 7.4 | 25 | 104.5 | 68.3 | 153.2 | | 32 | 81.1 | 53.0 | 118.9 | |
| | 生活習慣　取組み済(6か月以上) | 350 | 63 | 18.0 | 78 | 80.5 | 61.9 | 103.0 | | 95 | 66.3 | 50.9 | 84.8 | ▽ |
| | 保健指導利用しない | 214 | 111 | 51.9 | 132 | 83.8 | 68.9 | 100.9 | | 123 | 90.6 | 74.5 | 109.1 | |
| 女性 | 服薬　高血圧症 | 514 | 202 | 39.3 | 182 | 111.1 | 96.3 | 127.6 | | 216 | 93.3 | 80.9 | 107.1 | |
| | 服薬　糖尿病 | 514 | 48 | 9.3 | 33 | 145.4 | 107.2 | 192.8 | ▲ | 44 | 109.7 | 80.9 | 145.5 | |
| | 服薬　脂質異常症 | 514 | 157 | 30.5 | 165 | 95.2 | 80.9 | 111.3 | | 160 | 98.1 | 83.3 | 114.7 | |
| | 喫煙 | 514 | 19 | 3.7 | 23 | 81.0 | 48.7 | 126.5 | | 15 | 127.5 | 76.7 | 199.0 | |
| | 20歳時体重から10kg以上増加 | 301 | 121 | 40.2 | 78 | 154.5 | 128.2 | 184.7 | ▲ | 129 | 94.1 | 78.1 | 112.4 | |
| | １回30 分以上の運動習慣なし | 405 | 219 | 54.1 | 233 | 93.9 | 81.9 | 107.2 | | 226 | 96.9 | 84.4 | 110.6 | |
| | １日１時間以上身体活動なし | 396 | 215 | 54.3 | 188 | 114.1 | 99.3 | 130.4 | | 197 | 109.0 | 94.9 | 124.5 | |
| | 歩行速度遅い | 302 | 145 | 48.0 | 149 | 97.5 | 82.3 | 114.7 | | 148 | 97.9 | 82.6 | 115.2 | |
| | １年間で体重増減３Kg以上 | 295 | 68 | 23.1 | 48 | 143.1 | 111.1 | 181.4 | ▲ | 63 | 108.1 | 83.9 | 137.1 | |
| | 食べる速度が速い | 399 | 113 | 28.3 | 91 | 124.4 | 102.5 | 149.6 | ▲ | 116 | 97.3 | 80.2 | 117.0 | |
| | 週３回以上就寝前夕食 | 392 | 76 | 19.4 | 38 | 199.8 | 157.4 | 250.1 | ▲ | 65 | 116.6 | 91.8 | 145.9 | |
| | 週３回以上夕食後間食 | 395 | 45 | 11.4 | 44 | 102.3 | 74.6 | 136.9 | | 57 | 78.9 | 57.6 | 105.6 | |
| | 週３回以上朝食を抜く | 395 | 31 | 7.8 | 19 | 160.0 | 108.7 | 227.1 | ▲ | 43 | 71.7 | 48.7 | 101.8 | |
| | 飲酒の頻度　毎日 | 434 | 16 | 3.7 | 41 | 39.0 | 22.3 | 63.4 | ▽ | 18 | 88.6 | 50.6 | 143.8 | |
| | 飲酒の頻度　時々 | 434 | 70 | 16.1 | 87 | 80.5 | 62.7 | 101.7 | | 66 | 106.2 | 82.8 | 134.2 | |
| | 飲酒の頻度　飲まない | 434 | 348 | 80.2 | 306 | 113.7 | 102.1 | 126.3 | ▲ | 350 | 99.4 | 89.2 | 110.4 | |
| | １日飲酒量　１合未満 | 187 | 158 | 84.5 | 162 | 97.4 | 82.8 | 113.8 | | 155 | 101.9 | 86.7 | 119.1 | |
| | １日飲酒量　１～２合未満 | 187 | 23 | 12.3 | 21 | 110.9 | 70.3 | 166.5 | | 23 | 98.1 | 62.2 | 147.3 | |
| | １日飲酒量　２～３合未満 | 187 | 3 | 1.6 | 3 | 86.8 | 17.4 | 253.5 | | 6 | 48.6 | 9.8 | 141.9 | |
| | １日飲酒量　３合以上 | 187 | 3 | 1.6 | 1 | 517.7 | 104.0 | 1512.5 | ▲ | 2 | 125.1 | 25.1 | 365.5 | |
| | 睡眠による休養が取れない | 299 | 78 | 26.1 | 79 | 98.3 | 77.7 | 122.7 | | 92 | 84.6 | 66.8 | 105.5 | |
| | 生活習慣　改善意欲ない | 424 | 123 | 29.0 | 119 | 103.1 | 85.6 | 123.0 | | 142 | 86.5 | 71.9 | 103.2 | |
| | 生活習慣　改善する(6か月以内) | 424 | 104 | 24.5 | 113 | 91.6 | 74.9 | 111.0 | | 62 | 166.5 | 136.1 | 201.8 | ▲ |
| | 生活習慣　改善する(1か月以内) | 424 | 80 | 18.9 | 58 | 138.8 | 110.0 | 172.7 | ▲ | 65 | 123.0 | 97.5 | 153.1 | |
| | 生活習慣　取組み済(6か月未満) | 424 | 44 | 10.4 | 36 | 121.2 | 88.0 | 162.7 | | 47 | 93.9 | 68.2 | 126.0 | |
| | 生活習慣　取組み済(6か月以上) | 424 | 73 | 17.2 | 97 | 75.1 | 58.9 | 94.4 | ▽ | 107 | 67.9 | 53.2 | 85.4 | ▽ |
| | 保健指導利用しない | 303 | 135 | 44.6 | 177 | 76.2 | 63.9 | 90.2 | ▽ | 165 | 81.8 | 68.6 | 96.8 | ▽ |

・判定区分　▲：基準集団（全国または沖縄県）と比べて、該当者が有意に多い　（標準化該当比＞100　かつ　95%信頼区間　下限値＞100）
▽：基準集団（全国または沖縄県）と比べて、該当者が有意に少ない　（標準化該当比＜100　かつ　95%信頼区間上限値＜100）

# 南風原町　質問票の状況, 40-74歳（2017年）

## 該当者割合〔40-74歳〕

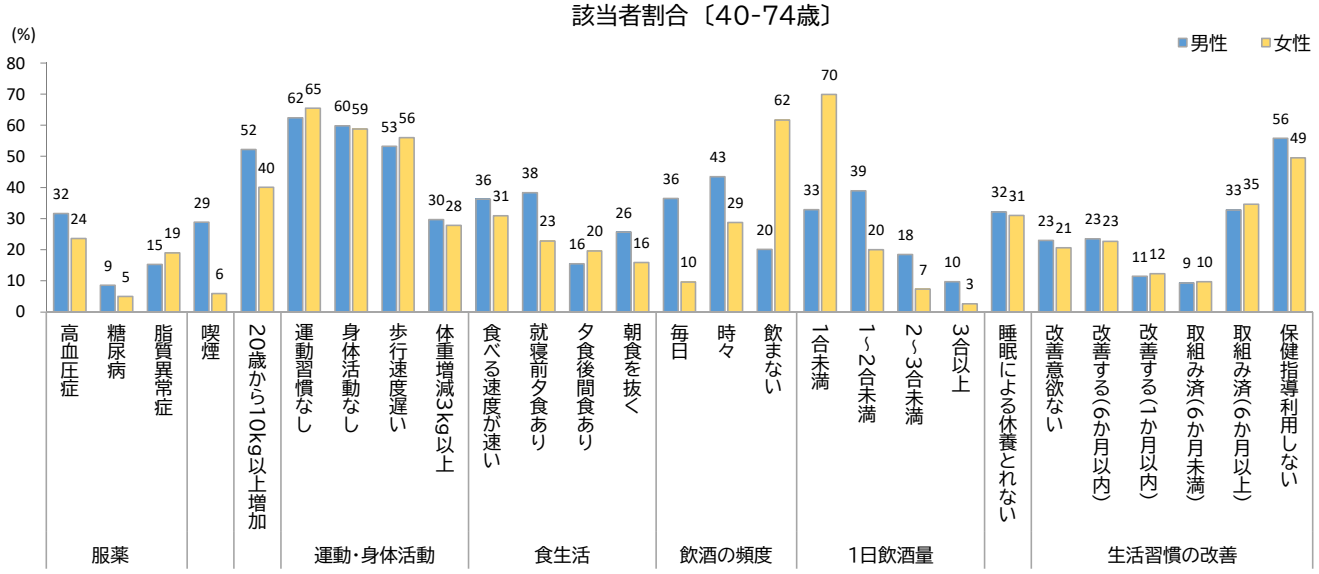


## 標準化該当比〔男性, 40-74歳〕

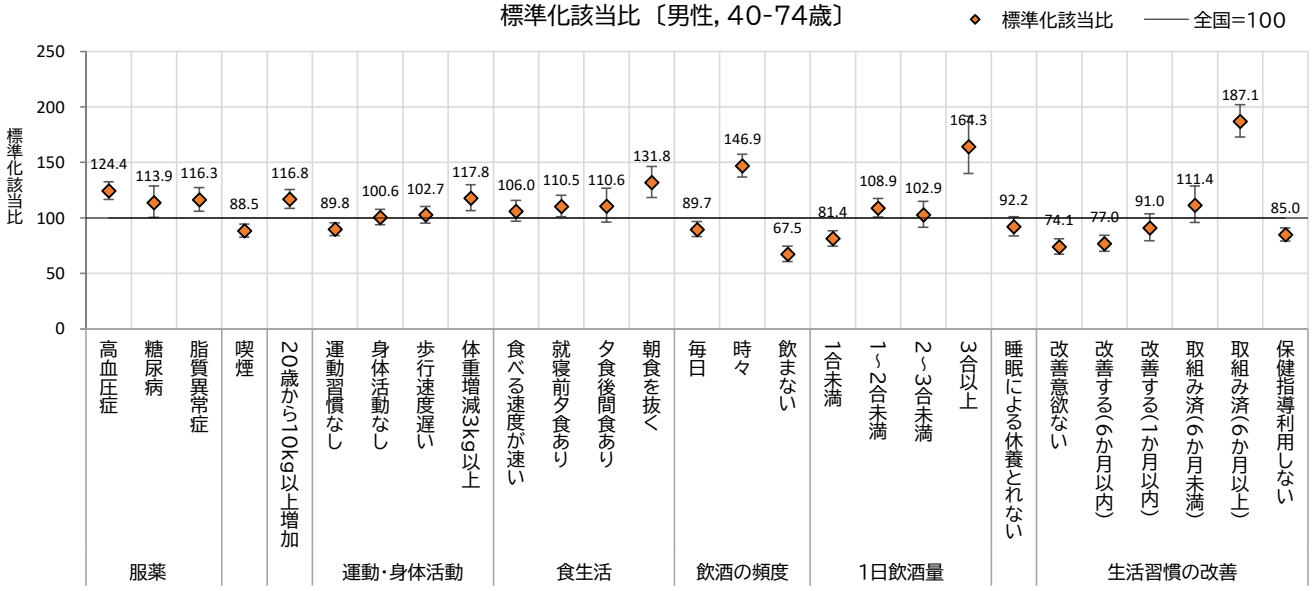


## 標準化該当比〔女性, 40-74歳〕

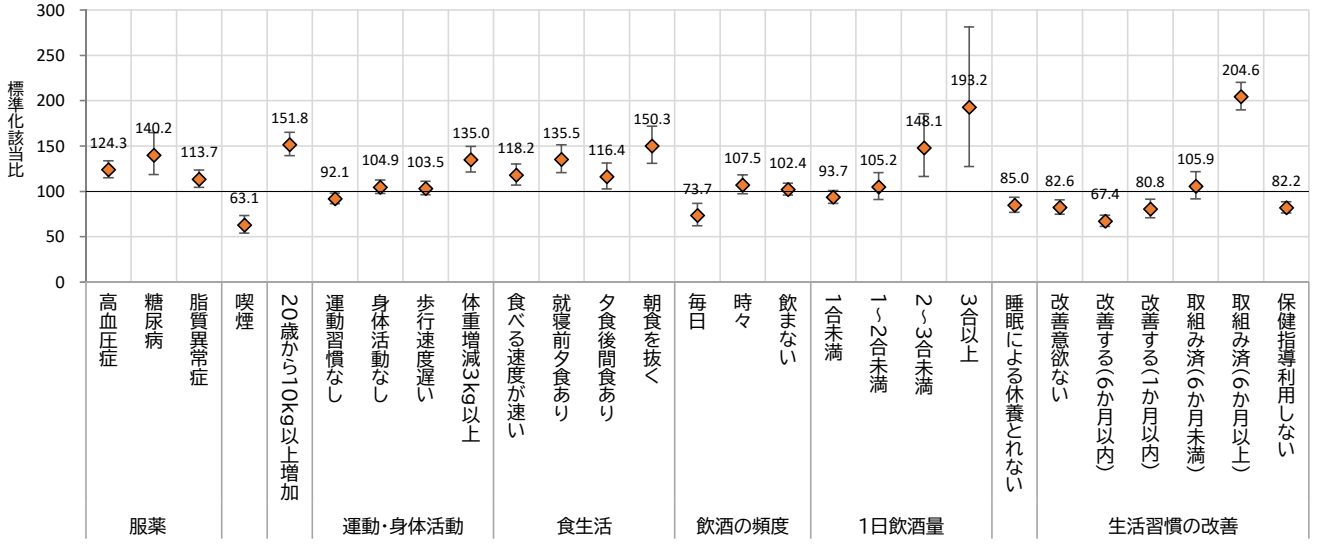


※標準化該当比が100より大きい場合は、基準集団(全国)より該当者が多く、100より小さい場合は少ないことを意味します。
ただし、統計学的に有意に高い(低い)かは、右表の判定区分をご確認ください。

## 南風原町（40-74歳）

| | | 回答者 | 該当者 | | 対全国（全国=100） | | | | | 対沖縄県（沖縄県=100） | | | | |
|---|---|---|---|---|---|---|---|---|---|---|---|---|---|---|
| | | | | | 期待数 | 標準化 | 95%信頼区間 | | 判定 | 期待数 | 標準化 | 95%信頼区間 | | 判定 |
| | | （人） | （人） | （%） | （人） | 該当比 | 下限値 | 上限値 | 区分 | （人） | 該当比 | 下限値 | 上限値 | 区分 |
| 男性 | 服薬　高血圧症 | 3,029 | 957 | 31.6 | 769 | 124.4 | 116.6 | 132.5 | ▲ | 934 | 102.5 | 96.1 | 109.2 | |
| | 服薬　糖尿病 | 3,029 | 260 | 8.6 | 228 | 113.9 | 100.5 | 128.6 | ▲ | 259 | 100.4 | 88.6 | 113.4 | |
| | 服薬　脂質異常症 | 3,029 | 463 | 15.3 | 398 | 116.3 | 106.0 | 127.4 | ▲ | 405 | 114.4 | 104.2 | 125.3 | ▲ |
| | 喫煙 | 3,028 | 875 | 28.9 | 989 | 88.5 | 82.7 | 94.6 | ▽ | 933 | 93.8 | 87.7 | 100.3 | |
| | 20歳時体重から10kg以上増加 | 1,404 | 733 | 52.2 | 627 | 116.8 | 108.5 | 125.6 | ▲ | 747 | 98.2 | 91.2 | 105.5 | |
| | １回30分以上の運動習慣なし | 1,533 | 957 | 62.4 | 1,066 | 89.8 | 84.2 | 95.7 | ▽ | 1,007 | 95.0 | 89.1 | 101.3 | |
| | １日１時間以上身体活動なし | 1,391 | 832 | 59.8 | 827 | 100.6 | 93.9 | 107.7 | | 835 | 99.6 | 93.0 | 106.6 | |
| | 歩行速度遅い | 1,394 | 742 | 53.2 | 722 | 102.7 | 95.5 | 110.4 | | 757 | 98.0 | 91.0 | 105.3 | |
| | １年間で体重増減３Kg以上 | 1,349 | 400 | 29.7 | 339 | 117.8 | 106.6 | 130.0 | ▲ | 428 | 93.5 | 84.6 | 103.2 | |
| | 食べる速度が速い | 1,388 | 503 | 36.2 | 474 | 106.0 | 97.0 | 115.7 | | 495 | 101.7 | 93.0 | 111.0 | |
| | 週３回以上就寝前夕食 | 1,379 | 529 | 38.4 | 479 | 110.5 | 101.2 | 120.3 | ▲ | 512 | 103.4 | 94.8 | 112.6 | |
| | 週３回以上夕食後間食 | 1,347 | 209 | 15.5 | 189 | 110.6 | 96.1 | 126.7 | | 208 | 100.5 | 87.3 | 115.1 | |
| | 週３回以上朝食を抜く | 1,377 | 354 | 25.7 | 269 | 131.8 | 118.4 | 146.3 | ▲ | 391 | 90.5 | 81.3 | 100.5 | |
| | 飲酒の頻度　毎日 | 1,866 | 680 | 36.4 | 758 | 89.7 | 83.1 | 96.7 | ▽ | 632 | 107.6 | 99.7 | 116.0 | |
| | 飲酒の頻度　時々 | 1,866 | 811 | 43.5 | 552 | 146.9 | 136.9 | 157.3 | ▲ | 767 | 105.8 | 98.6 | 113.3 | |
| | 飲酒の頻度　飲まない | 1,866 | 375 | 20.1 | 556 | 67.5 | 60.8 | 74.7 | ▽ | 467 | 80.3 | 72.3 | 88.8 | ▽ |
| | １日飲酒量　１合未満 | 1,670 | 549 | 32.9 | 675 | 81.4 | 74.7 | 88.5 | ▽ | 534 | 102.8 | 94.4 | 111.8 | |
| | １日飲酒量　１～２合未満 | 1,670 | 650 | 38.9 | 597 | 108.9 | 100.7 | 117.7 | ▲ | 602 | 108.0 | 99.9 | 116.7 | |
| | １日飲酒量　２～３合未満 | 1,670 | 308 | 18.4 | 299 | 102.9 | 91.7 | 115.0 | | 339 | 90.8 | 80.9 | 101.5 | |
| | １日飲酒量　３合以上 | 1,670 | 163 | 9.8 | 99 | 164.3 | 140.1 | 191.6 | ▲ | 195 | 83.6 | 71.2 | 97.5 | ▽ |
| | 睡眠による休養が取れない | 1,379 | 443 | 32.1 | 480 | 92.2 | 83.8 | 101.2 | | 505 | 87.7 | 79.7 | 96.3 | ▽ |
| | 生活習慣　改善意欲ない | 1,962 | 451 | 23.0 | 609 | 74.1 | 67.4 | 81.3 | ▽ | 537 | 83.9 | 76.3 | 92.0 | ▽ |
| | 生活習慣　改善する(6か月以内) | 1,962 | 461 | 23.5 | 599 | 77.0 | 70.1 | 84.3 | ▽ | 492 | 93.6 | 85.3 | 102.6 | |
| | 生活習慣　改善する(1か月以内) | 1,962 | 225 | 11.5 | 247 | 91.0 | 79.5 | 103.7 | | 302 | 74.5 | 65.1 | 84.9 | ▽ |
| | 生活習慣　取組み済(6か月未満) | 1,962 | 182 | 9.3 | 163 | 111.4 | 95.8 | 128.8 | | 196 | 93.1 | 80.0 | 107.6 | |
| | 生活習慣　取組み済(6か月以上) | 1,962 | 643 | 32.8 | 344 | 187.1 | 172.9 | 202.1 | ▲ | 434 | 148.0 | 136.8 | 159.9 | ▲ |
| | 保健指導利用しない | 1,395 | 778 | 55.8 | 916 | 85.0 | 79.1 | 91.1 | ▽ | 830 | 93.7 | 87.3 | 100.6 | |
| 女性 | 服薬　高血圧症 | 2,939 | 695 | 23.6 | 559 | 124.3 | 115.2 | 133.9 | ▲ | 716 | 97.1 | 90.0 | 104.6 | |
| | 服薬　糖尿病 | 2,939 | 148 | 5.0 | 106 | 140.2 | 118.6 | 164.7 | ▲ | 144 | 102.8 | 86.9 | 120.8 | |
| | 服薬　脂質異常症 | 2,939 | 558 | 19.0 | 491 | 113.7 | 104.5 | 123.5 | ▲ | 478 | 116.8 | 107.3 | 126.9 | ▲ |
| | 喫煙 | 2,938 | 173 | 5.9 | 274 | 63.1 | 54.1 | 73.3 | ▽ | 271 | 63.7 | 54.6 | 74.0 | ▽ |
| | 20歳時体重から10kg以上増加 | 1,357 | 544 | 40.1 | 358 | 151.8 | 139.3 | 165.2 | ▲ | 544 | 100.0 | 91.7 | 108.7 | |
| | １回30 分以上の運動習慣なし | 1,492 | 977 | 65.5 | 1,061 | 92.1 | 86.4 | 98.0 | ▽ | 1,045 | 93.5 | 87.8 | 99.6 | ▽ |
| | １日１時間以上身体活動なし | 1,356 | 797 | 58.8 | 759 | 104.9 | 97.8 | 112.5 | | 805 | 99.0 | 92.2 | 106.1 | |
| | 歩行速度遅い | 1,349 | 755 | 56.0 | 730 | 103.5 | 96.2 | 111.1 | | 731 | 103.3 | 96.0 | 110.9 | |
| | １年間で体重増減３Kg以上 | 1,312 | 365 | 27.8 | 270 | 135.0 | 121.5 | 149.6 | ▲ | 356 | 102.6 | 92.4 | 113.7 | |
| | 食べる速度が速い | 1,343 | 415 | 30.9 | 351 | 118.2 | 107.1 | 130.2 | ▲ | 423 | 98.1 | 88.9 | 108.0 | |
| | 週３回以上就寝前夕食 | 1,347 | 307 | 22.8 | 227 | 135.5 | 120.7 | 151.5 | ▲ | 309 | 99.4 | 88.6 | 111.2 | |
| | 週３回以上夕食後間食 | 1,318 | 258 | 19.6 | 222 | 116.4 | 102.6 | 131.5 | ▲ | 251 | 102.9 | 90.7 | 116.2 | |
| | 週３回以上朝食を抜く | 1,336 | 212 | 15.9 | 141 | 150.3 | 130.8 | 172.0 | ▲ | 260 | 81.7 | 71.0 | 93.4 | ▽ |
| | 飲酒の頻度　毎日 | 1,504 | 145 | 9.6 | 197 | 73.7 | 62.2 | 86.7 | ▽ | 150 | 96.9 | 81.7 | 114.0 | |
| | 飲酒の頻度　時々 | 1,504 | 432 | 28.7 | 402 | 107.5 | 97.6 | 118.1 | | 412 | 104.8 | 95.1 | 115.1 | |
| | 飲酒の頻度　飲まない | 1,504 | 927 | 61.6 | 905 | 102.4 | 95.9 | 109.2 | | 942 | 98.4 | 92.2 | 105.0 | |
| | １日飲酒量　１合未満 | 1,015 | 710 | 70.0 | 757 | 93.7 | 87.0 | 100.9 | | 642 | 110.5 | 102.5 | 119.0 | ▲ |
| | １日飲酒量　１～２合未満 | 1,015 | 203 | 20.0 | 193 | 105.2 | 91.2 | 120.7 | | 237 | 85.8 | 74.4 | 98.4 | ▽ |
| | １日飲酒量　２～３合未満 | 1,015 | 75 | 7.4 | 51 | 148.1 | 116.5 | 185.6 | ▲ | 95 | 78.7 | 61.9 | 98.7 | ▽ |
| | １日飲酒量　３合以上 | 1,015 | 27 | 2.7 | 14 | 193.2 | 127.3 | 281.1 | ▲ | 41 | 66.4 | 43.8 | 96.7 | ▽ |
| | 睡眠による休養が取れない | 1,327 | 411 | 31.0 | 483 | 85.0 | 77.0 | 93.7 | ▽ | 516 | 79.7 | 72.2 | 87.8 | ▽ |
| | 生活習慣　改善意欲ない | 2,054 | 424 | 20.6 | 513 | 82.6 | 74.9 | 90.9 | ▽ | 535 | 79.3 | 71.9 | 87.2 | ▽ |
| | 生活習慣　改善する(6か月以内) | 2,054 | 467 | 22.7 | 693 | 67.4 | 61.4 | 73.8 | ▽ | 490 | 95.2 | 86.8 | 104.3 | |
| | 生活習慣　改善する(1か月以内) | 2,054 | 252 | 12.3 | 312 | 80.8 | 71.1 | 91.4 | ▽ | 345 | 73.1 | 64.4 | 82.7 | ▽ |
| | 生活習慣　取組み済(6か月未満) | 2,054 | 199 | 9.7 | 188 | 105.9 | 91.7 | 121.7 | | 235 | 84.6 | 73.3 | 97.2 | ▽ |
| | 生活習慣　取組み済(6か月以上) | 2,054 | 712 | 34.7 | 348 | 204.6 | 189.8 | 220.2 | ▲ | 449 | 158.5 | 147.1 | 170.6 | ▲ |
| | 保健指導利用しない | 1,372 | 679 | 49.5 | 826 | 82.2 | 76.1 | 88.6 | ▽ | 771 | 88.1 | 81.6 | 94.9 | ▽ |

・判定区分　▲：基準集団（全国または沖縄県）と比べて、該当者が有意に多い　（標準化該当比＞100　かつ　95%信頼区間　下限値＞100）

▽：基準集団（全国または沖縄県）と比べて、該当者が有意に少ない　（標準化該当比＜100　かつ　95%信頼区間上限値＜100）

# 南風原町　質問票の状況, 40-64歳（2017年）

## 該当者割合〔40-64歳〕

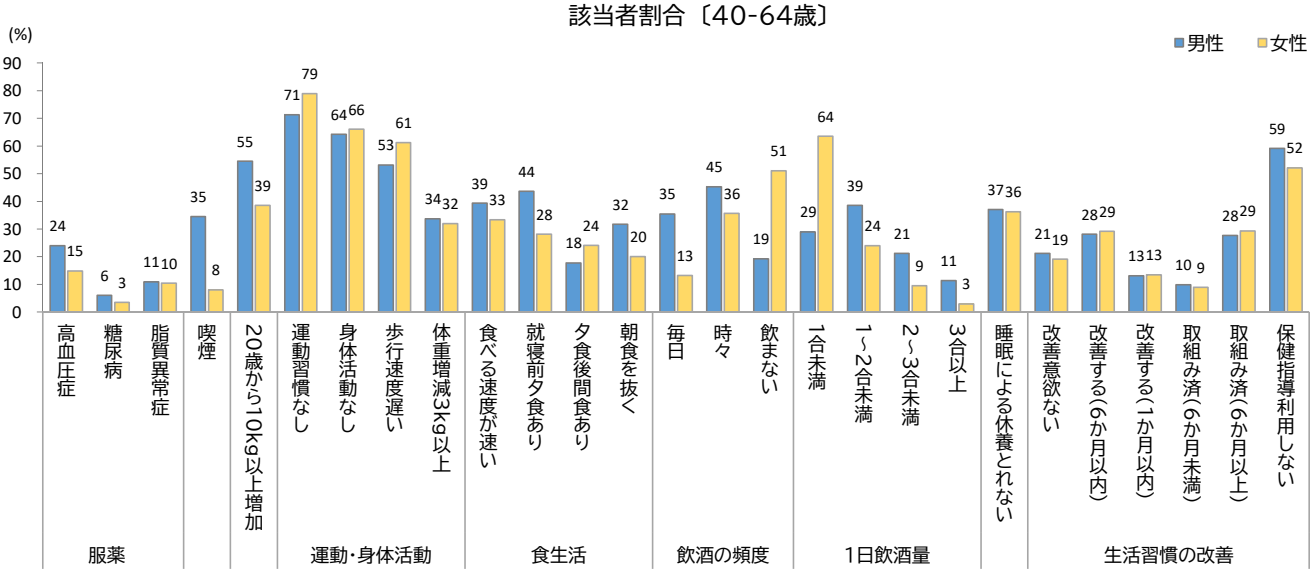


## 標準化該当比〔男性, 40-64歳〕

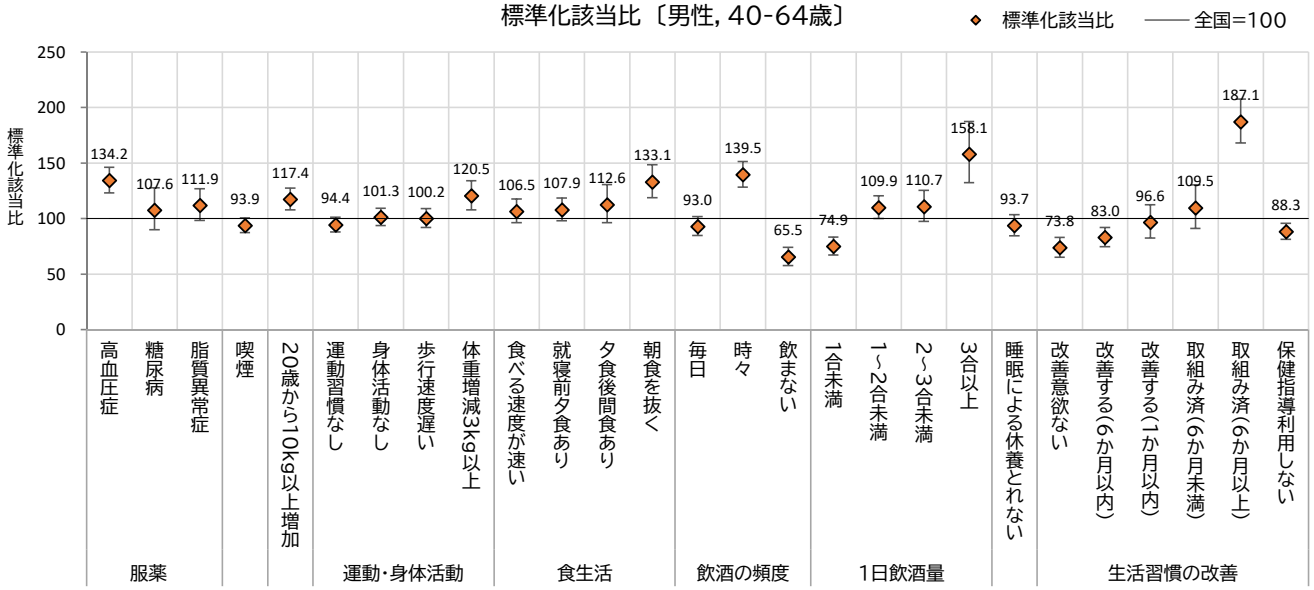


## 標準化該当比〔女性, 40-64歳〕

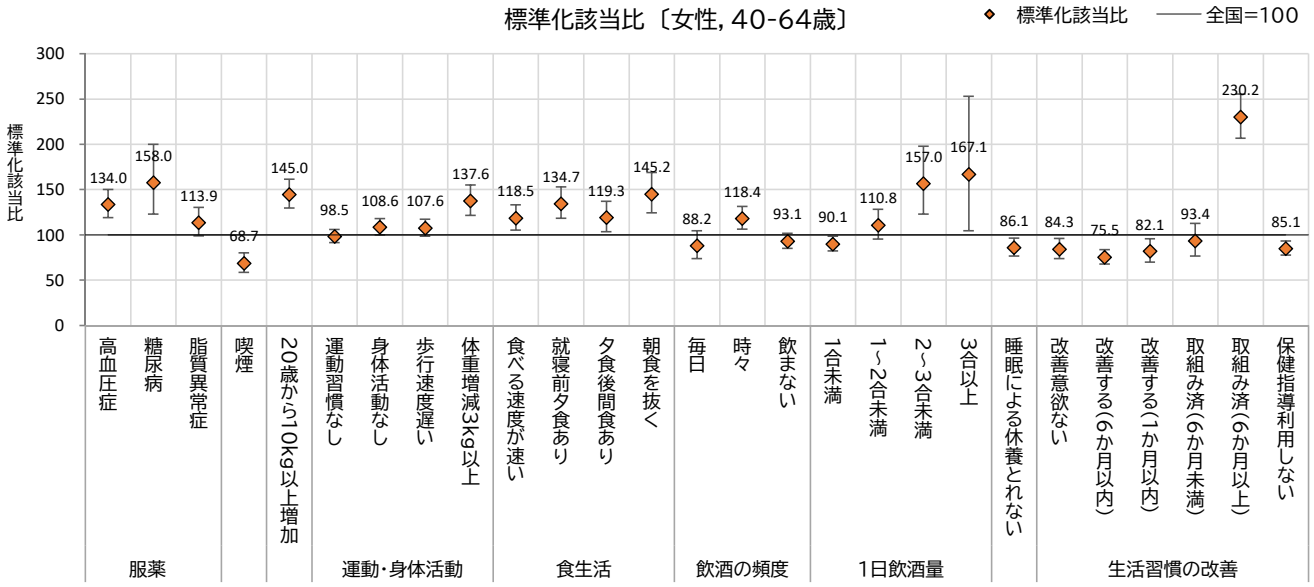


※標準化該当比が100より大きい場合は、基準集団(全国)より該当者が多く、100より小さい場合は少ないことを意味します。
ただし、統計学的に有意に高い(低い)かは、右表の判定区分をご確認ください。

## 南風原町（40-64歳）

| | | 回答者 | 該当者 | | 対全国（全国=100） | | | | | 対沖縄県（沖縄県=100） | | | | |
|---|---|---|---|---|---|---|---|---|---|---|---|---|---|---|
| | | | | | 期待数 | 標準化 | 95%信頼区間 | | 判定 | 期待数 | 標準化 | 95%信頼区間 | | 判定 |
| | | （人） | （人） | （%） | （人） | 該当比 | 下限値 | 上限値 | 区分 | （人） | 該当比 | 下限値 | 上限値 | 区分 |
| 男性 | 服薬　高血圧症 | 2,198 | 527 | 24.0 | 393 | 134.2 | 123.0 | 146.2 | ▲ | 506 | 104.2 | 95.5 | 113.5 | |
| | 服薬　糖尿病 | 2,198 | 132 | 6.0 | 123 | 107.6 | 90.0 | 127.6 | | 138 | 95.4 | 79.8 | 113.1 | |
| | 服薬　脂質異常症 | 2,198 | 241 | 11.0 | 215 | 111.9 | 98.2 | 126.9 | | 216 | 111.6 | 97.9 | 126.6 | |
| | 喫煙 | 2,197 | 759 | 34.5 | 809 | 93.9 | 87.3 | 100.8 | | 789 | 96.2 | 89.5 | 103.3 | |
| | 20歳時体重から10kg以上増加 | 1,022 | 557 | 54.5 | 474 | 117.4 | 107.9 | 127.6 | ▲ | 556 | 100.1 | 92.0 | 108.8 | |
| | １回30分以上の運動習慣なし | 1,078 | 769 | 71.3 | 814 | 94.4 | 87.9 | 101.4 | | 787 | 97.7 | 90.9 | 104.8 | |
| | １日１時間以上身体活動なし | 1,017 | 653 | 64.2 | 645 | 101.3 | 93.6 | 109.3 | | 649 | 100.6 | 93.1 | 108.7 | |
| | 歩行速度遅い | 1,020 | 542 | 53.1 | 541 | 100.2 | 91.9 | 109.0 | | 566 | 95.8 | 87.9 | 104.2 | |
| | １年間で体重増減３Kg以上 | 986 | 332 | 33.7 | 275 | 120.5 | 107.9 | 134.2 | ▲ | 347 | 95.6 | 85.6 | 106.5 | |
| | 食べる速度が速い | 1,016 | 400 | 39.4 | 375 | 106.5 | 96.4 | 117.5 | | 388 | 103.0 | 93.2 | 113.6 | |
| | 週３回以上就寝前夕食 | 1,012 | 442 | 43.7 | 410 | 107.9 | 98.1 | 118.5 | | 419 | 105.5 | 95.8 | 115.8 | |
| | 週３回以上夕食後間食 | 983 | 174 | 17.7 | 155 | 112.6 | 96.5 | 130.6 | | 167 | 104.5 | 89.5 | 121.2 | |
| | 週３回以上朝食を抜く | 1,010 | 321 | 31.8 | 241 | 133.1 | 118.9 | 148.4 | ▲ | 337 | 95.3 | 85.1 | 106.3 | |
| | 飲酒の頻度　毎日 | 1,288 | 457 | 35.5 | 491 | 93.0 | 84.7 | 101.9 | | 444 | 102.9 | 93.7 | 112.8 | |
| | 飲酒の頻度　時々 | 1,288 | 583 | 45.3 | 418 | 139.5 | 128.4 | 151.3 | ▲ | 553 | 105.5 | 97.1 | 114.4 | |
| | 飲酒の頻度　飲まない | 1,288 | 248 | 19.3 | 379 | 65.5 | 57.6 | 74.2 | ▽ | 291 | 85.1 | 74.9 | 96.4 | ▽ |
| | １日飲酒量　１合未満 | 1,165 | 337 | 28.9 | 450 | 74.9 | 67.1 | 83.3 | ▽ | 329 | 102.5 | 91.8 | 114.0 | |
| | １日飲酒量　１～２合未満 | 1,165 | 449 | 38.5 | 409 | 109.9 | 100.0 | 120.6 | | 416 | 108.0 | 98.3 | 118.5 | |
| | １日飲酒量　２～３合未満 | 1,165 | 247 | 21.2 | 223 | 110.7 | 97.4 | 125.4 | | 263 | 94.0 | 82.7 | 106.5 | |
| | １日飲酒量　３合以上 | 1,165 | 132 | 11.3 | 83 | 158.1 | 132.3 | 187.5 | ▲ | 158 | 83.7 | 70.0 | 99.2 | ▽ |
| | 睡眠による休養が取れない | 1,013 | 375 | 37.0 | 400 | 93.7 | 84.4 | 103.7 | | 406 | 92.5 | 83.3 | 102.3 | |
| | 生活習慣　改善意欲ない | 1,275 | 270 | 21.2 | 366 | 73.8 | 65.3 | 83.2 | ▽ | 298 | 90.6 | 80.1 | 102.1 | |
| | 生活習慣　改善する(6か月以内) | 1,275 | 359 | 28.2 | 433 | 83.0 | 74.6 | 92.0 | ▽ | 391 | 91.7 | 82.5 | 101.7 | |
| | 生活習慣　改善する(1か月以内) | 1,275 | 167 | 13.1 | 173 | 96.6 | 82.5 | 112.4 | | 205 | 81.4 | 69.5 | 94.8 | ▽ |
| | 生活習慣　取組み済(6か月未満) | 1,275 | 126 | 9.9 | 115 | 109.5 | 91.3 | 130.4 | | 133 | 94.9 | 79.1 | 113.0 | |
| | 生活習慣　取組み済(6か月以上) | 1,275 | 353 | 27.7 | 189 | 187.1 | 168.1 | 207.7 | ▲ | 248 | 142.4 | 128.0 | 158.1 | ▲ |
| | 保健指導利用しない | 1,024 | 606 | 59.2 | 686 | 88.3 | 81.4 | 95.6 | ▽ | 617 | 98.3 | 90.6 | 106.4 | |
| 女性 | 服薬　高血圧症 | 1,976 | 293 | 14.8 | 219 | 134.0 | 119.1 | 150.2 | ▲ | 310 | 94.5 | 84.0 | 106.0 | |
| | 服薬　糖尿病 | 1,976 | 69 | 3.5 | 44 | 158.0 | 122.9 | 199.9 | ▲ | 62 | 111.3 | 86.6 | 140.9 | |
| | 服薬　脂質異常症 | 1,976 | 207 | 10.5 | 182 | 113.9 | 98.9 | 130.5 | | 178 | 116.3 | 101.0 | 133.3 | ▲ |
| | 喫煙 | 1,975 | 158 | 8.0 | 230 | 68.7 | 58.4 | 80.3 | ▽ | 244 | 64.9 | 55.1 | 75.8 | ▽ |
| | 20歳時体重から10kg以上増加 | 860 | 332 | 38.6 | 229 | 145.0 | 129.8 | 161.4 | ▲ | 332 | 100.1 | 89.6 | 111.4 | |
| | １回30 分以上の運動習慣なし | 899 | 710 | 79.0 | 721 | 98.5 | 91.4 | 106.0 | | 714 | 99.4 | 92.2 | 107.0 | |
| | １日１時間以上身体活動なし | 862 | 570 | 66.1 | 525 | 108.6 | 99.9 | 117.9 | | 559 | 101.9 | 93.7 | 110.6 | |
| | 歩行速度遅い | 856 | 524 | 61.2 | 487 | 107.6 | 98.6 | 117.2 | | 489 | 107.1 | 98.1 | 116.7 | |
| | １年間で体重増減３Kg以上 | 829 | 265 | 32.0 | 193 | 137.6 | 121.5 | 155.2 | ▲ | 253 | 104.8 | 92.6 | 118.2 | |
| | 食べる速度が速い | 849 | 283 | 33.3 | 239 | 118.5 | 105.1 | 133.2 | ▲ | 279 | 101.3 | 89.8 | 113.8 | |
| | 週３回以上就寝前夕食 | 855 | 241 | 28.2 | 179 | 134.7 | 118.3 | 152.9 | ▲ | 227 | 106.1 | 93.2 | 120.4 | |
| | 週３回以上夕食後間食 | 830 | 200 | 24.1 | 168 | 119.3 | 103.4 | 137.1 | ▲ | 181 | 110.8 | 95.9 | 127.2 | |
| | 週３回以上朝食を抜く | 846 | 170 | 20.1 | 117 | 145.2 | 124.2 | 168.8 | ▲ | 206 | 82.4 | 70.5 | 95.8 | ▽ |
| | 飲酒の頻度　毎日 | 994 | 131 | 13.2 | 148 | 88.2 | 73.8 | 104.7 | | 128 | 102.0 | 85.3 | 121.1 | |
| | 飲酒の頻度　時々 | 994 | 355 | 35.7 | 300 | 118.4 | 106.4 | 131.4 | ▲ | 335 | 106.1 | 95.3 | 117.7 | |
| | 飲酒の頻度　飲まない | 994 | 508 | 51.1 | 546 | 93.1 | 85.2 | 101.5 | | 531 | 95.7 | 87.5 | 104.4 | |
| | １日飲酒量　１合未満 | 758 | 482 | 63.6 | 535 | 90.1 | 82.3 | 98.6 | ▽ | 430 | 112.1 | 102.3 | 122.6 | ▲ |
| | １日飲酒量　１～２合未満 | 758 | 182 | 24.0 | 164 | 110.8 | 95.3 | 128.1 | | 204 | 89.2 | 76.7 | 103.1 | |
| | １日飲酒量　２～３合未満 | 758 | 72 | 9.5 | 46 | 157.0 | 122.9 | 197.7 | ▲ | 87 | 83.1 | 65.0 | 104.6 | |
| | １日飲酒量　３合以上 | 758 | 22 | 2.9 | 13 | 167.1 | 104.7 | 253.0 | ▲ | 37 | 59.0 | 36.9 | 89.3 | ▽ |
| | 睡眠による休養が取れない | 844 | 306 | 36.3 | 355 | 86.1 | 76.8 | 96.3 | ▽ | 367 | 83.4 | 74.3 | 93.3 | ▽ |
| | 生活習慣　改善意欲ない | 1,208 | 231 | 19.1 | 274 | 84.3 | 73.8 | 95.9 | ▽ | 250 | 92.4 | 80.9 | 105.1 | |
| | 生活習慣　改善する(6か月以内) | 1,208 | 353 | 29.2 | 467 | 75.5 | 67.8 | 83.8 | ▽ | 367 | 96.3 | 86.5 | 106.9 | |
| | 生活習慣　改善する(1か月以内) | 1,208 | 162 | 13.4 | 197 | 82.1 | 69.9 | 95.8 | ▽ | 215 | 75.3 | 64.1 | 87.8 | ▽ |
| | 生活習慣　取組み済(6か月未満) | 1,208 | 108 | 8.9 | 116 | 93.4 | 76.6 | 112.8 | | 142 | 76.3 | 62.6 | 92.1 | ▽ |
| | 生活習慣　取組み済(6か月以上) | 1,208 | 354 | 29.3 | 154 | 230.2 | 206.9 | 255.5 | ▲ | 235 | 150.8 | 135.5 | 167.4 | ▲ |
| | 保健指導利用しない | 880 | 458 | 52.0 | 538 | 85.1 | 77.5 | 93.3 | ▽ | 503 | 91.1 | 82.9 | 99.8 | ▽ |

・判定区分　▲：基準集団（全国または沖縄県）と比べて、該当者が有意に多い　（標準化該当比＞100　かつ　95%信頼区間　下限値＞100）

▽：基準集団（全国または沖縄県）と比べて、該当者が有意に少ない　（標準化該当比＜100　かつ　95%信頼区間上限値＜100）

# 南風原町　質問票の状況, 65-74歳（2017年）

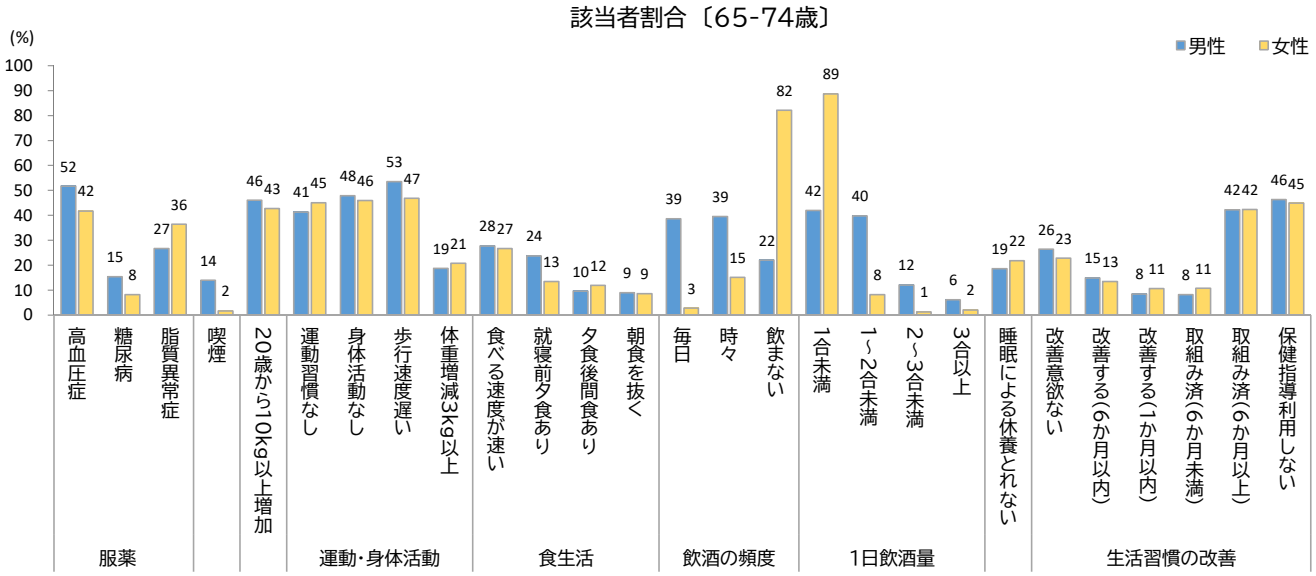


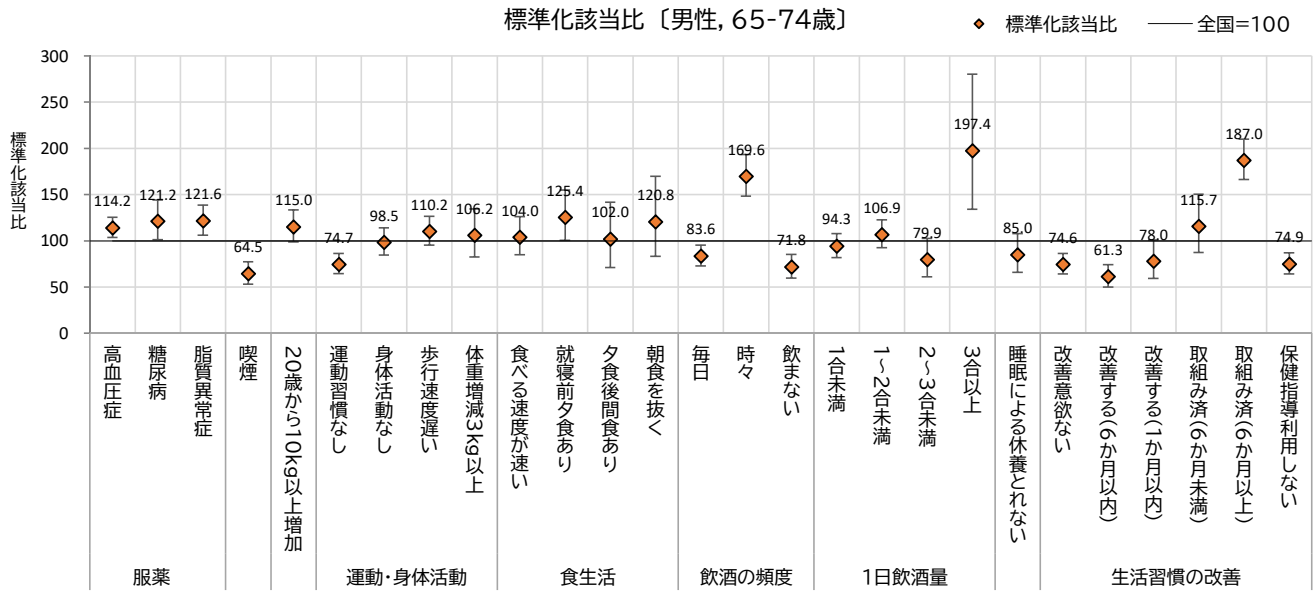


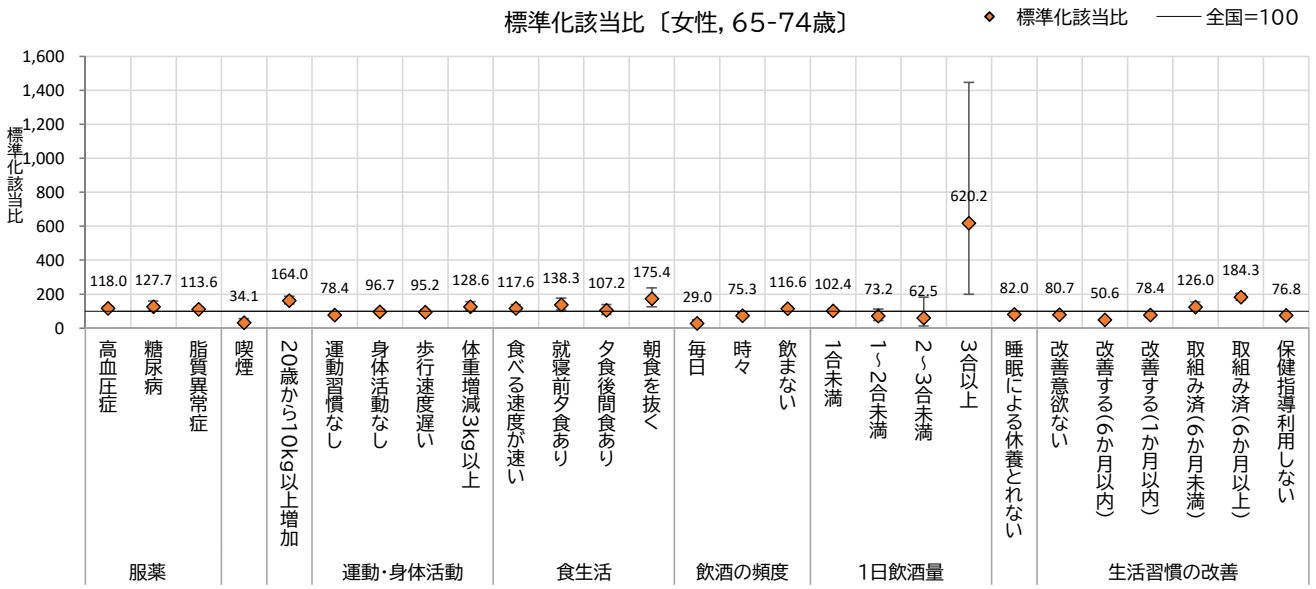


※標準化該当比が100より大きい場合は、基準集団(全国)より該当者が多く、100より小さい場合は少ないことを意味します。
ただし、統計学的に有意に高い(低い)かは、右表の判定区分をご確認ください。

## 南風原町（65-74歳）

| | | 回答者 | 該当者 | | 対全国（全国=100） | | | | | 対沖縄県（沖縄県=100） | | | | |
|---|---|---|---|---|---|---|---|---|---|---|---|---|---|---|
| | | | | | 期待数 | 標準化 | 95%信頼区間 | | 判定 | 期待数 | 標準化 | 95%信頼区間 | | 判定 |
| | | （人） | （人） | （%） | （人） | 該当比 | 下限値 | 上限値 | 区分 | （人） | 該当比 | 下限値 | 上限値 | 区分 |
| 男性 | 服薬　高血圧症 | 831 | 430 | 51.7 | 377 | 114.2 | 103.6 | 125.5 | ▲ | 428 | 100.4 | 91.1 | 110.3 | |
| | 服薬　糖尿病 | 831 | 128 | 15.4 | 106 | 121.2 | 101.1 | 144.2 | ▲ | 121 | 106.2 | 88.6 | 126.2 | |
| | 服薬　脂質異常症 | 831 | 222 | 26.7 | 183 | 121.6 | 106.1 | 138.7 | ▲ | 189 | 117.7 | 102.7 | 134.2 | ▲ |
| | 喫煙 | 831 | 116 | 14.0 | 180 | 64.5 | 53.3 | 77.3 | ▽ | 144 | 80.6 | 66.6 | 96.7 | ▽ |
| | 20歳時体重から10kg以上増加 | 382 | 176 | 46.1 | 153 | 115.0 | 98.6 | 133.3 | | 190 | 92.4 | 79.3 | 107.1 | |
| | １回30分以上の運動習慣なし | 455 | 188 | 41.3 | 252 | 74.7 | 64.4 | 86.2 | ▽ | 220 | 85.6 | 73.8 | 98.8 | ▽ |
| | １日１時間以上身体活動なし | 374 | 179 | 47.9 | 182 | 98.5 | 84.6 | 114.0 | | 186 | 96.0 | 82.5 | 111.2 | |
| | 歩行速度遅い | 374 | 200 | 53.5 | 181 | 110.2 | 95.5 | 126.6 | | 192 | 104.4 | 90.5 | 119.9 | |
| | １年間で体重増減３Kg以上 | 363 | 68 | 18.7 | 64 | 106.2 | 82.4 | 134.6 | | 81 | 84.4 | 65.6 | 107.0 | |
| | 食べる速度が速い | 372 | 103 | 27.7 | 99 | 104.0 | 84.9 | 126.1 | | 106 | 97.0 | 79.1 | 117.6 | |
| | 週３回以上就寝前夕食 | 367 | 87 | 23.7 | 69 | 125.4 | 100.5 | 154.7 | ▲ | 92 | 94.1 | 75.3 | 116.0 | |
| | 週３回以上夕食後間食 | 364 | 35 | 9.6 | 34 | 102.0 | 71.0 | 141.9 | | 41 | 84.4 | 58.8 | 117.4 | |
| | 週３回以上朝食を抜く | 367 | 33 | 9.0 | 27 | 120.8 | 83.1 | 169.6 | | 54 | 60.9 | 41.9 | 85.6 | ▽ |
| | 飲酒の頻度　毎日 | 578 | 223 | 38.6 | 267 | 83.6 | 73.0 | 95.4 | ▽ | 188 | 118.7 | 103.6 | 135.3 | ▲ |
| | 飲酒の頻度　時々 | 578 | 228 | 39.4 | 134 | 169.6 | 148.3 | 193.1 | ▲ | 214 | 106.5 | 93.1 | 121.2 | |
| | 飲酒の頻度　飲まない | 578 | 127 | 22.0 | 177 | 71.8 | 59.8 | 85.4 | ▽ | 176 | 72.2 | 60.2 | 85.9 | ▽ |
| | １日飲酒量　１合未満 | 505 | 212 | 42.0 | 225 | 94.3 | 82.0 | 107.9 | | 205 | 103.4 | 89.9 | 118.2 | |
| | １日飲酒量　１～２合未満 | 505 | 201 | 39.8 | 188 | 106.9 | 92.6 | 122.7 | | 186 | 108.0 | 93.6 | 124.0 | |
| | １日飲酒量　２～３合未満 | 505 | 61 | 12.1 | 76 | 79.9 | 61.1 | 102.6 | | 77 | 79.7 | 60.9 | 102.4 | |
| | １日飲酒量　３合以上 | 505 | 31 | 6.1 | 16 | 197.4 | 134.1 | 280.1 | ▲ | 37 | 83.2 | 56.5 | 118.1 | |
| | 睡眠による休養が取れない | 366 | 68 | 18.6 | 80 | 85.0 | 66.0 | 107.8 | | 99 | 68.4 | 53.1 | 86.7 | ▽ |
| | 生活習慣　改善意欲ない | 687 | 181 | 26.3 | 243 | 74.6 | 64.1 | 86.3 | ▽ | 240 | 75.6 | 65.0 | 87.4 | ▽ |
| | 生活習慣　改善する(6か月以内) | 687 | 102 | 14.8 | 166 | 61.3 | 50.0 | 74.4 | ▽ | 101 | 101.0 | 82.3 | 122.6 | |
| | 生活習慣　改善する(1か月以内) | 687 | 58 | 8.4 | 74 | 78.0 | 59.2 | 100.8 | | 97 | 59.8 | 45.4 | 77.3 | ▽ |
| | 生活習慣　取組み済(6か月未満) | 687 | 56 | 8.2 | 48 | 115.7 | 87.4 | 150.3 | | 63 | 89.2 | 67.4 | 115.9 | |
| | 生活習慣　取組み済(6か月以上) | 687 | 290 | 42.2 | 155 | 187.0 | 166.1 | 209.9 | ▲ | 187 | 155.4 | 138.0 | 174.3 | ▲ |
| | 保健指導利用しない | 371 | 172 | 46.4 | 230 | 74.9 | 64.1 | 87.0 | ▽ | 213 | 80.7 | 69.1 | 93.7 | ▽ |
| 女性 | 服薬　高血圧症 | 963 | 402 | 41.7 | 341 | 118.0 | 106.8 | 130.2 | ▲ | 406 | 99.1 | 89.7 | 109.3 | |
| | 服薬　糖尿病 | 963 | 79 | 8.2 | 62 | 127.7 | 101.1 | 159.2 | ▲ | 82 | 96.4 | 76.3 | 120.1 | |
| | 服薬　脂質異常症 | 963 | 351 | 36.4 | 309 | 113.6 | 102.0 | 126.1 | ▲ | 300 | 117.0 | 105.1 | 129.9 | ▲ |
| | 喫煙 | 963 | 15 | 1.6 | 44 | 34.1 | 19.1 | 56.3 | ▽ | 28 | 53.7 | 30.0 | 88.6 | ▽ |
| | 20歳時体重から10kg以上増加 | 497 | 212 | 42.7 | 129 | 164.0 | 142.7 | 187.7 | ▲ | 212 | 99.8 | 86.8 | 114.2 | |
| | １回30 分以上の運動習慣なし | 593 | 267 | 45.0 | 341 | 78.4 | 69.3 | 88.4 | ▽ | 330 | 80.8 | 71.4 | 91.1 | ▽ |
| | １日１時間以上身体活動なし | 494 | 227 | 46.0 | 235 | 96.7 | 84.5 | 110.1 | | 246 | 92.4 | 80.7 | 105.2 | |
| | 歩行速度遅い | 493 | 231 | 46.9 | 243 | 95.2 | 83.3 | 108.3 | | 242 | 95.5 | 83.6 | 108.7 | |
| | １年間で体重増減３Kg以上 | 483 | 100 | 20.7 | 78 | 128.6 | 104.6 | 156.4 | ▲ | 103 | 97.2 | 79.1 | 118.2 | |
| | 食べる速度が速い | 494 | 132 | 26.7 | 112 | 117.6 | 98.4 | 139.5 | | 144 | 92.0 | 77.0 | 109.1 | |
| | 週３回以上就寝前夕食 | 492 | 66 | 13.4 | 48 | 138.3 | 106.9 | 175.9 | ▲ | 82 | 80.8 | 62.5 | 102.8 | |
| | 週３回以上夕食後間食 | 488 | 58 | 11.9 | 54 | 107.2 | 81.4 | 138.6 | | 70 | 82.6 | 62.7 | 106.8 | |
| | 週３回以上朝食を抜く | 490 | 42 | 8.6 | 24 | 175.4 | 126.4 | 237.1 | ▲ | 53 | 78.7 | 56.7 | 106.4 | |
| | 飲酒の頻度　毎日 | 510 | 14 | 2.7 | 48 | 29.0 | 15.8 | 48.7 | ▽ | 21 | 65.8 | 35.9 | 110.4 | |
| | 飲酒の頻度　時々 | 510 | 77 | 15.1 | 102 | 75.3 | 59.4 | 94.1 | ▽ | 78 | 99.2 | 78.3 | 123.9 | |
| | 飲酒の頻度　飲まない | 510 | 419 | 82.2 | 359 | 116.6 | 105.7 | 128.3 | ▲ | 411 | 101.9 | 92.4 | 112.2 | |
| | １日飲酒量　１合未満 | 257 | 228 | 88.7 | 223 | 102.4 | 89.5 | 116.6 | | 213 | 107.3 | 93.8 | 122.1 | |
| | １日飲酒量　１～２合未満 | 257 | 21 | 8.2 | 29 | 73.2 | 45.3 | 111.9 | | 32 | 64.6 | 40.0 | 98.8 | ▽ |
| | １日飲酒量　２～３合未満 | 257 | 3 | 1.2 | 5 | 62.5 | 12.6 | 182.6 | | 9 | 34.9 | 7.0 | 102.1 | |
| | １日飲酒量　３合以上 | 257 | 5 | 1.9 | 1 | 620.2 | 199.9 | 1447.4 | ▲ | 3 | 149.8 | 48.3 | 349.7 | |
| | 睡眠による休養が取れない | 483 | 105 | 21.7 | 128 | 82.0 | 67.1 | 99.3 | ▽ | 149 | 70.5 | 57.7 | 85.4 | ▽ |
| | 生活習慣　改善意欲ない | 846 | 193 | 22.8 | 239 | 80.7 | 69.7 | 92.9 | ▽ | 285 | 67.8 | 58.6 | 78.1 | ▽ |
| | 生活習慣　改善する(6か月以内) | 846 | 114 | 13.5 | 226 | 50.6 | 41.7 | 60.7 | ▽ | 124 | 92.1 | 76.0 | 110.6 | |
| | 生活習慣　改善する(1か月以内) | 846 | 90 | 10.6 | 115 | 78.4 | 63.1 | 96.4 | ▽ | 129 | 69.5 | 55.9 | 85.4 | ▽ |
| | 生活習慣　取組み済(6か月未満) | 846 | 91 | 10.8 | 72 | 126.0 | 101.4 | 154.7 | ▲ | 94 | 97.2 | 78.3 | 119.4 | |
| | 生活習慣　取組み済(6か月以上) | 846 | 358 | 42.3 | 194 | 184.3 | 165.7 | 204.4 | ▲ | 214 | 166.9 | 150.1 | 185.1 | ▲ |
| | 保健指導利用しない | 492 | 221 | 44.9 | 288 | 76.8 | 67.0 | 87.6 | ▽ | 268 | 82.4 | 71.9 | 94.0 | ▽ |

・判定区分　▲：基準集団（全国または沖縄県）と比べて、該当者が有意に多い　（標準化該当比＞100　かつ　95%信頼区間　下限値＞100）
▽：基準集団（全国または沖縄県）と比べて、該当者が有意に少ない　（標準化該当比＜100　かつ　95%信頼区間上限値＜100）

# 渡嘉敷村　質問票の状況, 40-74歳（2017年）

## 該当者割合〔40-74歳〕

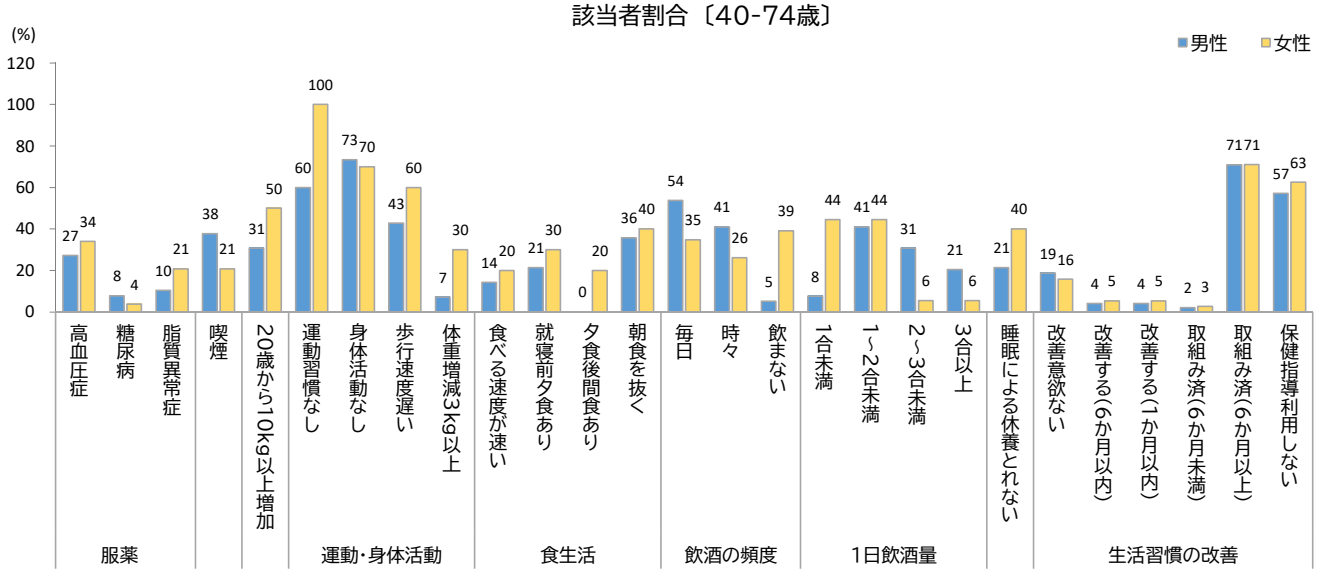


## 標準化該当比〔男性, 40-74歳〕

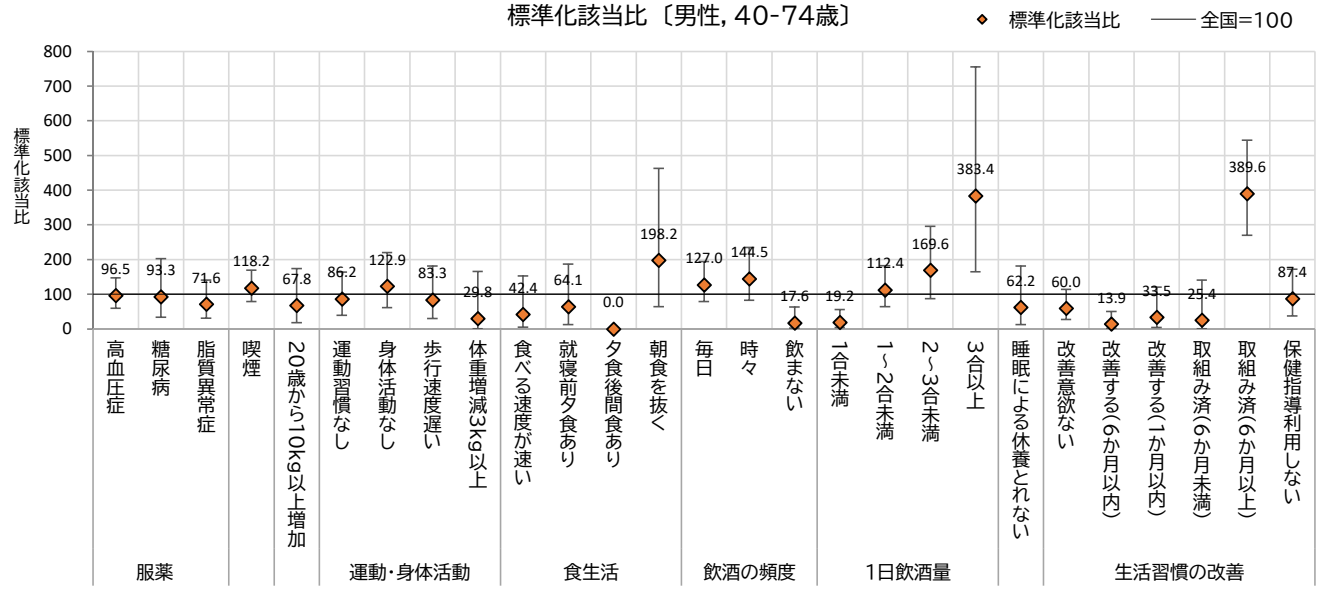


## 標準化該当比〔女性, 40-74歳〕

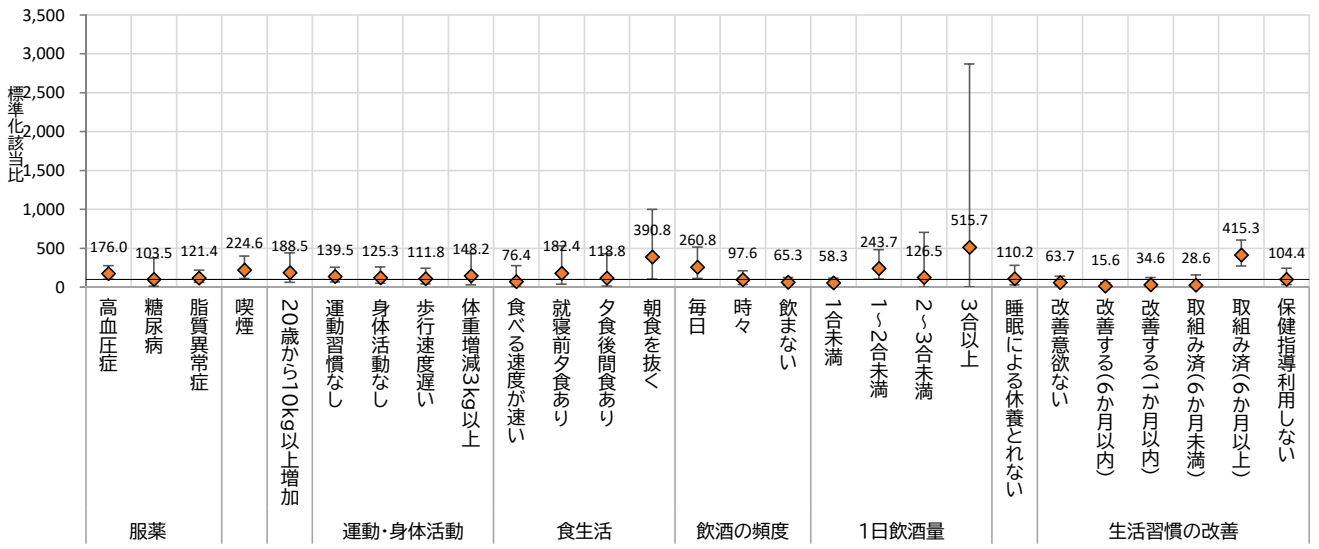


※標準化該当比が100より大きい場合は、基準集団(全国)より該当者が多く、100より小さい場合は少ないことを意味します。
ただし、統計学的に有意に高い(低い)かは、右表の判定区分をご確認ください。

## 渡嘉敷村（40-74歳）

| | | 回答者 | 該当者 | | 対全国（全国=100） | | | | | 対沖縄県（沖縄県=100） | | | | |
|---|---|---|---|---|---|---|---|---|---|---|---|---|---|---|
| | | | | | 期待数 | 標準化 | 95%信頼区間 | | 判定 | 期待数 | 標準化 | 95%信頼区間 | | 判定 |
| | | （人） | （人） | （%） | （人） | 該当比 | 下限値 | 上限値 | 区分 | （人） | 該当比 | 下限値 | 上限値 | 区分 |
| 男性 | 服薬　高血圧症 | 77 | 21 | 27.3 | 22 | 96.5 | 59.7 | 147.6 | | 26 | 80.3 | 49.7 | 122.7 | |
| | 服薬　糖尿病 | 77 | 6 | 7.8 | 6 | 93.3 | 34.1 | 203.0 | | 7 | 82.5 | 30.1 | 179.5 | |
| | 服薬　脂質異常症 | 77 | 8 | 10.4 | 11 | 71.6 | 30.8 | 141.1 | | 11 | 70.5 | 30.3 | 138.8 | |
| | 喫煙 | 77 | 29 | 37.7 | 25 | 118.2 | 79.1 | 169.7 | | 23 | 128.1 | 85.8 | 184.0 | |
| | 20歳時体重から10kg以上増加 | 13 | 4 | 30.8 | 6 | 67.8 | 18.3 | 173.7 | | 7 | 57.2 | 15.4 | 146.5 | |
| | １回30分以上の運動習慣なし | 15 | 9 | 60.0 | 10 | 86.2 | 39.3 | 163.7 | | 10 | 92.5 | 42.2 | 175.7 | |
| | １日１時間以上身体活動なし | 15 | 11 | 73.3 | 9 | 122.9 | 61.3 | 220.0 | | 9 | 121.7 | 60.7 | 217.8 | |
| | 歩行速度遅い | 14 | 6 | 42.9 | 7 | 83.3 | 30.4 | 181.3 | | 8 | 79.7 | 29.1 | 173.5 | |
| | １年間で体重増減３Kg以上 | 14 | 1 | 7.1 | 3 | 29.8 | 0.4 | 165.7 | | 4 | 23.5 | 0.3 | 130.8 | |
| | 食べる速度が速い | 14 | 2 | 14.3 | 5 | 42.4 | 4.8 | 153.0 | | 5 | 41.0 | 4.6 | 148.0 | |
| | 週３回以上就寝前夕食 | 14 | 3 | 21.4 | 5 | 64.1 | 12.9 | 187.2 | | 5 | 59.1 | 11.9 | 172.8 | |
| | 週３回以上夕食後間食 | 14 | 0 | 0.0 | 2 | 0.0 | | | | 2 | 0.0 | | | |
| | 週３回以上朝食を抜く | 14 | 5 | 35.7 | 3 | 198.2 | 63.9 | 462.5 | | 4 | 132.0 | 42.5 | 308.1 | |
| | 飲酒の頻度　毎日 | 39 | 21 | 53.8 | 17 | 127.0 | 78.6 | 194.1 | | 13 | 156.9 | 97.1 | 239.8 | |
| | 飲酒の頻度　時々 | 39 | 16 | 41.0 | 11 | 144.5 | 82.6 | 234.7 | | 16 | 101.2 | 57.8 | 164.3 | |
| | 飲酒の頻度　飲まない | 39 | 2 | 5.1 | 11 | 17.6 | 2.0 | 63.4 | ▽ | 10 | 20.4 | 2.3 | 73.7 | ▽ |
| | １日飲酒量　１合未満 | 39 | 3 | 7.7 | 16 | 19.2 | 3.9 | 56.2 | ▽ | 13 | 23.1 | 4.6 | 67.5 | ▽ |
| | １日飲酒量　１～２合未満 | 39 | 16 | 41.0 | 14 | 112.4 | 64.2 | 182.6 | | 14 | 111.9 | 63.9 | 181.8 | |
| | １日飲酒量　２～３合未満 | 39 | 12 | 30.8 | 7 | 169.6 | 87.5 | 296.3 | | 8 | 158.2 | 81.7 | 276.4 | |
| | １日飲酒量　３合以上 | 39 | 8 | 20.5 | 2 | 383.4 | 165.1 | 755.5 | ▲ | 4 | 193.0 | 83.1 | 380.3 | |
| | 睡眠による休養が取れない | 14 | 3 | 21.4 | 5 | 62.2 | 12.5 | 181.6 | | 5 | 59.2 | 11.9 | 172.9 | |
| | 生活習慣　改善意欲ない | 48 | 9 | 18.8 | 15 | 60.0 | 27.4 | 114.0 | | 13 | 66.9 | 30.5 | 127.1 | |
| | 生活習慣　改善する(6か月以内) | 48 | 2 | 4.2 | 14 | 13.9 | 1.6 | 50.3 | ▽ | 11 | 17.4 | 2.0 | 63.0 | ▽ |
| | 生活習慣　改善する(1か月以内) | 48 | 2 | 4.2 | 6 | 33.5 | 3.8 | 120.8 | | 7 | 27.3 | 3.1 | 98.6 | ▽ |
| | 生活習慣　取組み済(6か月未満) | 48 | 1 | 2.1 | 4 | 25.4 | 0.3 | 141.2 | | 5 | 21.3 | 0.3 | 118.2 | |
| | 生活習慣　取組み済(6か月以上) | 48 | 34 | 70.8 | 9 | 389.6 | 269.8 | 544.5 | ▲ | 11 | 307.5 | 212.9 | 429.7 | ▲ |
| | 保健指導利用しない | 14 | 8 | 57.1 | 9 | 87.4 | 37.6 | 172.3 | | 8 | 96.8 | 41.7 | 190.7 | |
| 女性 | 服薬　高血圧症 | 53 | 18 | 34.0 | 10 | 176.0 | 104.3 | 278.2 | ▲ | 13 | 137.4 | 81.4 | 217.1 | |
| | 服薬　糖尿病 | 53 | 2 | 3.8 | 2 | 103.5 | 11.6 | 373.6 | | 3 | 75.7 | 8.5 | 273.2 | |
| | 服薬　脂質異常症 | 53 | 11 | 20.8 | 9 | 121.4 | 60.5 | 217.2 | | 9 | 125.1 | 62.4 | 223.9 | |
| | 喫煙 | 53 | 11 | 20.8 | 5 | 224.6 | 112.0 | 401.9 | ▲ | 5 | 228.5 | 113.9 | 408.8 | ▲ |
| | 20歳時体重から10kg以上増加 | 10 | 5 | 50.0 | 3 | 188.5 | 60.7 | 439.9 | | 4 | 124.4 | 40.1 | 290.3 | |
| | １回30 分以上の運動習慣なし | 10 | 10 | ### | 7 | 139.5 | 66.8 | 256.6 | | 7 | 141.7 | 67.8 | 260.6 | |
| | １日１時間以上身体活動なし | 10 | 7 | 70.0 | 6 | 125.3 | 50.2 | 258.2 | | 6 | 118.4 | 47.4 | 244.0 | |
| | 歩行速度遅い | 10 | 6 | 60.0 | 5 | 111.8 | 40.8 | 243.3 | | 5 | 111.9 | 40.8 | 243.5 | |
| | １年間で体重増減３Kg以上 | 10 | 3 | 30.0 | 2 | 148.2 | 29.8 | 432.9 | | 3 | 112.3 | 22.6 | 328.2 | |
| | 食べる速度が速い | 10 | 2 | 20.0 | 3 | 76.4 | 8.6 | 275.7 | | 3 | 63.4 | 7.1 | 228.8 | |
| | 週３回以上就寝前夕食 | 10 | 3 | 30.0 | 2 | 182.4 | 36.7 | 533.0 | | 2 | 132.4 | 26.6 | 386.9 | |
| | 週３回以上夕食後間食 | 10 | 2 | 20.0 | 2 | 118.8 | 13.3 | 429.1 | | 2 | 104.3 | 11.7 | 376.4 | |
| | 週３回以上朝食を抜く | 10 | 4 | 40.0 | 1 | 390.8 | 105.1 | 1000.5 | ▲ | 2 | 209.6 | 56.4 | 536.7 | |
| | 飲酒の頻度　毎日 | 23 | 8 | 34.8 | 3 | 260.8 | 112.3 | 514.0 | ▲ | 2 | 355.6 | 153.1 | 700.8 | ▲ |
| | 飲酒の頻度　時々 | 23 | 6 | 26.1 | 6 | 97.6 | 35.6 | 212.5 | | 6 | 94.3 | 34.4 | 205.3 | |
| | 飲酒の頻度　飲まない | 23 | 9 | 39.1 | 14 | 65.3 | 29.8 | 123.9 | | 14 | 62.5 | 28.5 | 118.7 | |
| | １日飲酒量　１合未満 | 18 | 8 | 44.4 | 14 | 58.3 | 25.1 | 114.8 | | 12 | 67.0 | 28.9 | 132.1 | |
| | １日飲酒量　１～２合未満 | 18 | 8 | 44.4 | 3 | 243.7 | 104.9 | 480.3 | ▲ | 4 | 200.2 | 86.2 | 394.6 | |
| | １日飲酒量　２～３合未満 | 18 | 1 | 5.6 | 1 | 126.5 | 1.7 | 703.8 | | 1 | 67.5 | 0.9 | 375.8 | |
| | １日飲酒量　３合以上 | 18 | 1 | 5.6 | 0 | 515.7 | 6.7 | 2869.3 | | 1 | 169.6 | 2.2 | 943.8 | |
| | 睡眠による休養が取れない | 10 | 4 | 40.0 | 4 | 110.2 | 29.7 | 282.2 | | 4 | 103.5 | 27.8 | 265.0 | |
| | 生活習慣　改善意欲ない | 38 | 6 | 15.8 | 9 | 63.7 | 23.3 | 138.7 | | 10 | 60.5 | 22.1 | 131.6 | |
| | 生活習慣　改善する(6か月以内) | 38 | 2 | 5.3 | 13 | 15.6 | 1.8 | 56.4 | ▽ | 9 | 22.4 | 2.5 | 80.9 | ▽ |
| | 生活習慣　改善する(1か月以内) | 38 | 2 | 5.3 | 6 | 34.6 | 3.9 | 124.8 | | 6 | 31.3 | 3.5 | 113.0 | |
| | 生活習慣　取組み済(6か月未満) | 38 | 1 | 2.6 | 3 | 28.6 | 0.4 | 159.0 | | 4 | 23.1 | 0.3 | 128.6 | |
| | 生活習慣　取組み済(6か月以上) | 38 | 27 | 71.1 | 7 | 415.3 | 273.6 | 604.2 | ▲ | 8 | 320.3 | 211.1 | 466.1 | ▲ |
| | 保健指導利用しない | 8 | 5 | 62.5 | 5 | 104.4 | 33.6 | 243.6 | | 4 | 112.4 | 36.2 | 262.4 | |

・判定区分　▲：基準集団（全国または沖縄県）と比べて、該当者が有意に多い　（標準化該当比＞100　かつ　95%信頼区間　下限値＞100）

▽：基準集団（全国または沖縄県）と比べて、該当者が有意に少ない　（標準化該当比＜100　かつ　95%信頼区間上限値＜100）

# 渡嘉敷村　質問票の状況, 40-64歳（2017年）

## 該当者割合〔40-64歳〕

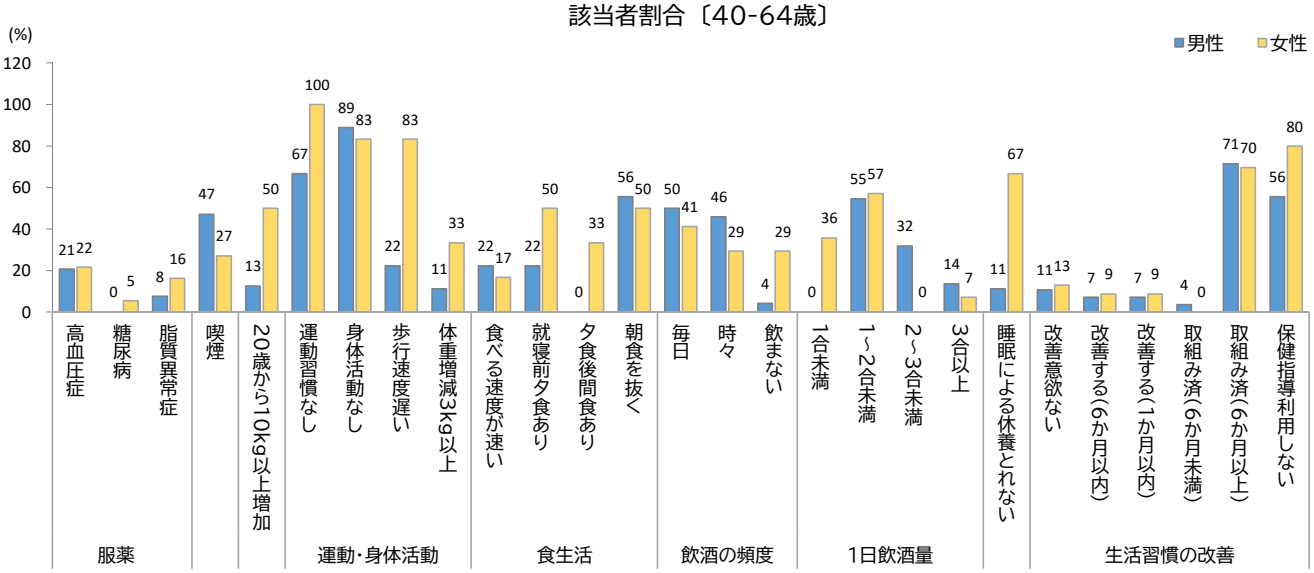


## 標準化該当比〔男性, 40-64歳〕

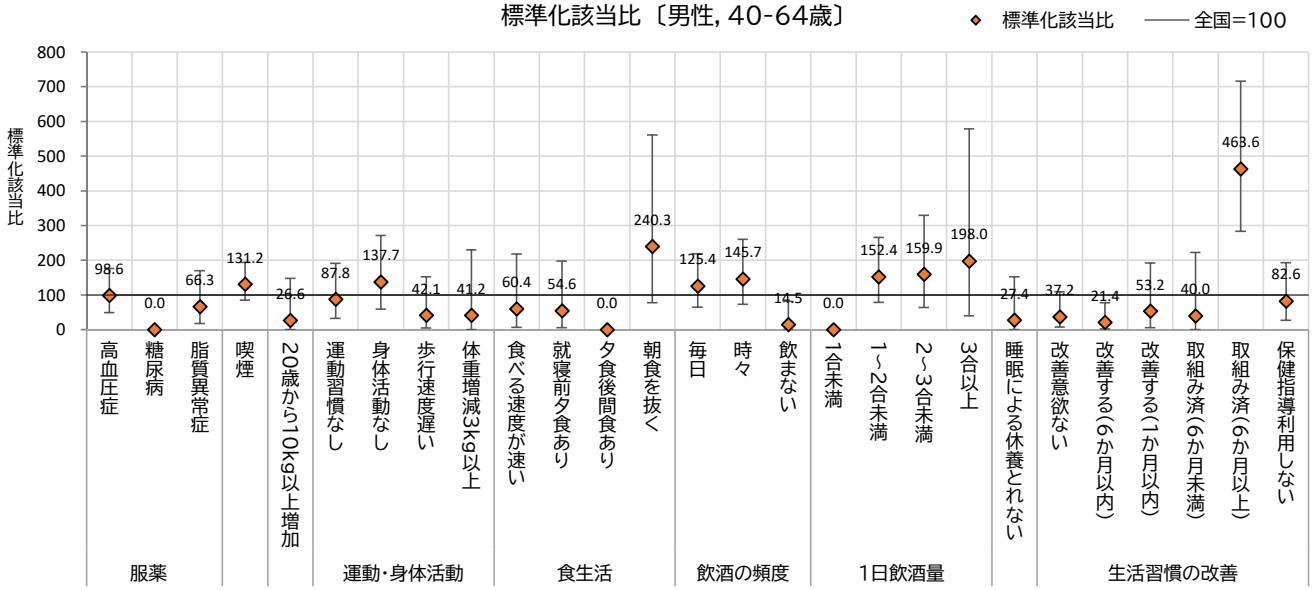


## 標準化該当比〔女性, 40-64歳〕

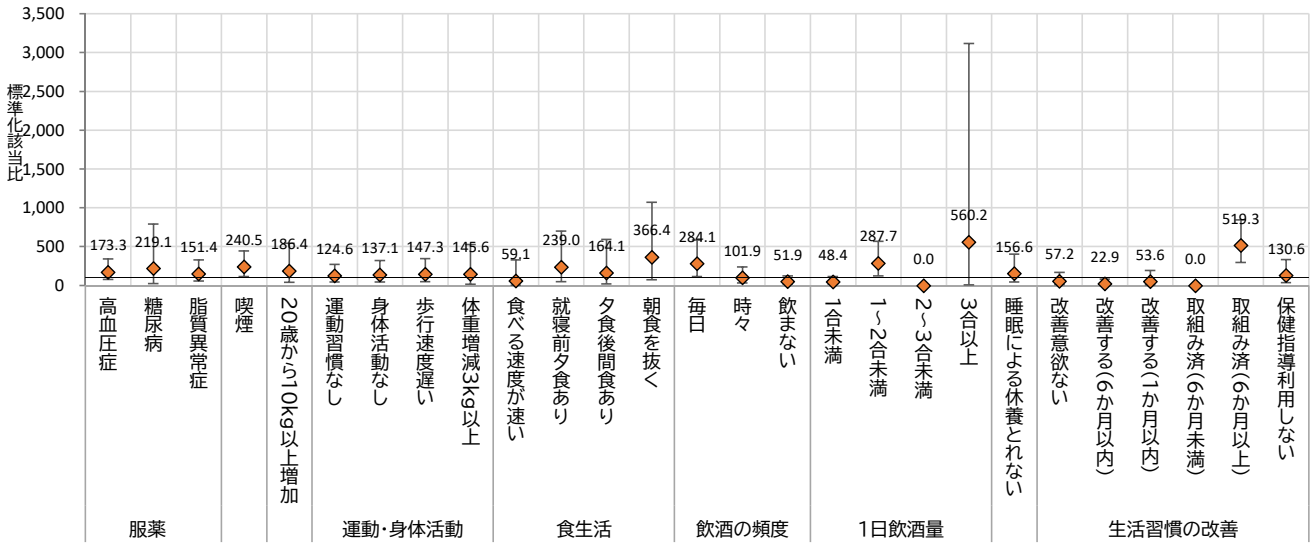


※標準化該当比が100より大きい場合は、基準集団(全国)より該当者が多く、100より小さい場合は少ないことを意味します。
ただし、統計学的に有意に高い(低い)かは、右表の判定区分をご確認ください。

## 渡嘉敷村（40-64歳）

| | | 回答者 | 該当者 | | 対全国（全国=100） | | | | | 対沖縄県（沖縄県=100） | | | | |
|---|---|---|---|---|---|---|---|---|---|---|---|---|---|---|
| | | （人） | （人） | （%） | 期待数（人） | 標準化該当比 | 95%信頼区間 下限値 | 95%信頼区間 上限値 | 判定区分 | 期待数（人） | 標準化該当比 | 95%信頼区間 下限値 | 95%信頼区間 上限値 | 判定区分 |
| 男性 | 服薬　高血圧症 | 53 | 11 | 20.8 | 11 | 98.6 | 49.1 | 176.4 | | 14 | 78.0 | 38.9 | 139.5 | |
| | 服薬　糖尿病 | 53 | 0 | 0.0 | 3 | 0.0 | | | | 4 | 0.0 | | | |
| | 服薬　脂質異常症 | 53 | 4 | 7.5 | 6 | 66.3 | 17.8 | 169.7 | | 6 | 65.9 | 17.7 | 168.6 | |
| | 喫煙 | 53 | 25 | 47.2 | 19 | 131.2 | 84.9 | 193.6 | | 18 | 137.5 | 88.9 | 202.9 | |
| | 20歳時体重から10kg以上増加 | 8 | 1 | 12.5 | 4 | 26.6 | 0.3 | 148.0 | | 4 | 22.8 | 0.3 | 127.1 | |
| | １回30分以上の運動習慣なし | 9 | 6 | 66.7 | 7 | 87.8 | 32.1 | 191.2 | | 7 | 90.6 | 33.1 | 197.2 | |
| | １日１時間以上身体活動なし | 9 | 8 | 88.9 | 6 | 137.7 | 59.3 | 271.3 | | 6 | 136.8 | 58.9 | 269.6 | |
| | 歩行速度遅い | 9 | 2 | 22.2 | 5 | 42.1 | 4.7 | 152.0 | | 5 | 40.4 | 4.5 | 145.7 | |
| | １年間で体重増減３Kg以上 | 9 | 1 | 11.1 | 2 | 41.2 | 0.5 | 229.4 | | 3 | 32.5 | 0.4 | 180.9 | |
| | 食べる速度が速い | 9 | 2 | 22.2 | 3 | 60.4 | 6.8 | 218.1 | | 3 | 59.2 | 6.7 | 213.8 | |
| | 週３回以上就寝前夕食 | 9 | 2 | 22.2 | 4 | 54.6 | 6.1 | 197.2 | | 4 | 53.9 | 6.1 | 194.8 | |
| | 週３回以上夕食後間食 | 9 | 0 | 0.0 | 1 | 0.0 | | | | 1 | 0.0 | | | |
| | 週３回以上朝食を抜く | 9 | 5 | 55.6 | 2 | 240.3 | 77.4 | 560.7 | | 3 | 170.2 | 54.9 | 397.3 | |
| | 飲酒の頻度　毎日 | 24 | 12 | 50.0 | 10 | 125.4 | 64.7 | 219.0 | | 8 | 143.1 | 73.9 | 250.0 | |
| | 飲酒の頻度　時々 | 24 | 11 | 45.8 | 8 | 145.7 | 72.6 | 260.7 | | 10 | 107.7 | 53.7 | 192.8 | |
| | 飲酒の頻度　飲まない | 24 | 1 | 4.2 | 7 | 14.5 | 0.2 | 80.9 | ▽ | 5 | 18.5 | 0.2 | 102.9 | |
| | １日飲酒量　１合未満 | 22 | 0 | 0.0 | 8 | 0.0 | | | | 6 | 0.0 | | | |
| | １日飲酒量　１～２合未満 | 22 | 12 | 54.5 | 8 | 152.4 | 78.7 | 266.3 | | 8 | 150.8 | 77.8 | 263.4 | |
| | １日飲酒量　２～３合未満 | 22 | 7 | 31.8 | 4 | 159.9 | 64.1 | 329.5 | | 5 | 143.2 | 57.4 | 295.1 | |
| | １日飲酒量　３合以上 | 22 | 3 | 13.6 | 2 | 198.0 | 39.8 | 578.4 | | 3 | 106.3 | 21.4 | 310.5 | |
| | 睡眠による休養が取れない | 9 | 1 | 11.1 | 4 | 27.4 | 0.4 | 152.2 | | 4 | 27.6 | 0.4 | 153.6 | |
| | 生活習慣　改善意欲ない | 28 | 3 | 10.7 | 8 | 37.2 | 7.5 | 108.6 | | 7 | 45.0 | 9.0 | 131.4 | |
| | 生活習慣　改善する(6か月以内) | 28 | 2 | 7.1 | 9 | 21.4 | 2.4 | 77.2 | ▽ | 8 | 23.9 | 2.7 | 86.3 | ▽ |
| | 生活習慣　改善する(1か月以内) | 28 | 2 | 7.1 | 4 | 53.2 | 6.0 | 192.0 | | 4 | 44.7 | 5.0 | 161.5 | |
| | 生活習慣　取組み済(6か月未満) | 28 | 1 | 3.6 | 3 | 40.0 | 0.5 | 222.4 | | 3 | 34.9 | 0.5 | 194.0 | |
| | 生活習慣　取組み済(6か月以上) | 28 | 20 | 71.4 | 4 | 463.6 | 283.1 | 716.0 | ▲ | 6 | 355.7 | 217.2 | 549.4 | ▲ |
| | 保健指導利用しない | 9 | 5 | 55.6 | 6 | 82.6 | 26.6 | 192.8 | | 5 | 91.8 | 29.6 | 214.3 | |
| 女性 | 服薬　高血圧症 | 37 | 8 | 21.6 | 5 | 173.3 | 74.6 | 341.4 | | 6 | 124.7 | 53.7 | 245.7 | |
| | 服薬　糖尿病 | 37 | 2 | 5.4 | 1 | 219.1 | 24.6 | 791.1 | | 1 | 155.1 | 17.4 | 559.9 | |
| | 服薬　脂質異常症 | 37 | 6 | 16.2 | 4 | 151.4 | 55.3 | 329.6 | | 4 | 156.0 | 57.0 | 339.5 | |
| | 喫煙 | 37 | 10 | 27.0 | 4 | 240.5 | 115.1 | 442.2 | ▲ | 4 | 230.3 | 110.3 | 423.6 | ▲ |
| | 20歳時体重から10kg以上増加 | 6 | 3 | 50.0 | 2 | 186.4 | 37.5 | 544.6 | | 2 | 129.6 | 26.0 | 378.7 | |
| | １回30 分以上の運動習慣なし | 6 | 6 | ### | 5 | 124.6 | 45.5 | 271.2 | | 5 | 125.6 | 45.9 | 273.3 | |
| | １日１時間以上身体活動なし | 6 | 5 | 83.3 | 4 | 137.1 | 44.2 | 319.9 | | 4 | 128.9 | 41.5 | 300.7 | |
| | 歩行速度遅い | 6 | 5 | 83.3 | 3 | 147.3 | 47.5 | 343.7 | | 3 | 147.2 | 47.4 | 343.6 | |
| | １年間で体重増減３Kg以上 | 6 | 2 | 33.3 | 1 | 145.6 | 16.3 | 525.5 | | 2 | 110.6 | 12.4 | 399.1 | |
| | 食べる速度が速い | 6 | 1 | 16.7 | 2 | 59.1 | 0.8 | 328.9 | | 2 | 50.8 | 0.7 | 282.5 | |
| | 週３回以上就寝前夕食 | 6 | 3 | 50.0 | 1 | 239.0 | 48.0 | 698.4 | | 2 | 188.5 | 37.9 | 550.9 | |
| | 週３回以上夕食後間食 | 6 | 2 | 33.3 | 1 | 164.1 | 18.4 | 592.6 | | 1 | 151.4 | 17.0 | 546.7 | |
| | 週３回以上朝食を抜く | 6 | 3 | 50.0 | 1 | 366.4 | 73.6 | 1070.4 | | 1 | 207.1 | 41.6 | 605.0 | |
| | 飲酒の頻度　毎日 | 17 | 7 | 41.2 | 2 | 284.1 | 113.8 | 585.4 | ▲ | 2 | 354.7 | 142.1 | 730.9 | ▲ |
| | 飲酒の頻度　時々 | 17 | 5 | 29.4 | 5 | 101.9 | 32.8 | 237.7 | | 5 | 93.3 | 30.1 | 217.7 | |
| | 飲酒の頻度　飲まない | 17 | 5 | 29.4 | 10 | 51.9 | 16.7 | 121.2 | | 10 | 51.7 | 16.7 | 120.7 | |
| | １日飲酒量　１合未満 | 14 | 5 | 35.7 | 10 | 48.4 | 15.6 | 112.9 | | 9 | 57.1 | 18.4 | 133.3 | |
| | １日飲酒量　１～２合未満 | 14 | 8 | 57.1 | 3 | 287.7 | 123.9 | 566.9 | ▲ | 3 | 234.9 | 101.1 | 462.9 | ▲ |
| | １日飲酒量　２～３合未満 | 14 | 0 | 0.0 | 1 | 0.0 | | | | 1 | 0.0 | | | |
| | １日飲酒量　３合以上 | 14 | 1 | 7.1 | 0 | 560.2 | 7.3 | 3116.6 | | 1 | 190.3 | 2.5 | 1058.8 | |
| | 睡眠による休養が取れない | 6 | 4 | 66.7 | 3 | 156.6 | 42.1 | 401.0 | | 3 | 152.9 | 41.1 | 391.3 | |
| | 生活習慣　改善意欲ない | 23 | 3 | 13.0 | 5 | 57.2 | 11.5 | 167.1 | | 5 | 60.7 | 12.2 | 177.3 | |
| | 生活習慣　改善する(6か月以内) | 23 | 2 | 8.7 | 9 | 22.9 | 2.6 | 82.6 | ▽ | 7 | 30.0 | 3.4 | 108.1 | |
| | 生活習慣　改善する(1か月以内) | 23 | 2 | 8.7 | 4 | 53.6 | 6.0 | 193.5 | | 4 | 49.0 | 5.5 | 177.0 | |
| | 生活習慣　取組み済(6か月未満) | 23 | 0 | 0.0 | 2 | 0.0 | | | | 3 | 0.0 | | | |
| | 生活習慣　取組み済(6か月以上) | 23 | 16 | 69.6 | 3 | 519.3 | 296.7 | 843.4 | ▲ | 5 | 345.7 | 197.5 | 561.5 | ▲ |
| | 保健指導利用しない | 5 | 4 | 80.0 | 3 | 130.6 | 35.1 | 334.3 | | 3 | 139.8 | 37.6 | 357.9 | |

・判定区分　▲：基準集団（全国または沖縄県）と比べて、該当者が有意に多い　（標準化該当比＞100　かつ　95%信頼区間　下限値＞100）

▽：基準集団（全国または沖縄県）と比べて、該当者が有意に少ない　（標準化該当比＜100　かつ　95%信頼区間上限値＜100）

# 渡嘉敷村　質問票の状況, 65-74歳（2017年）

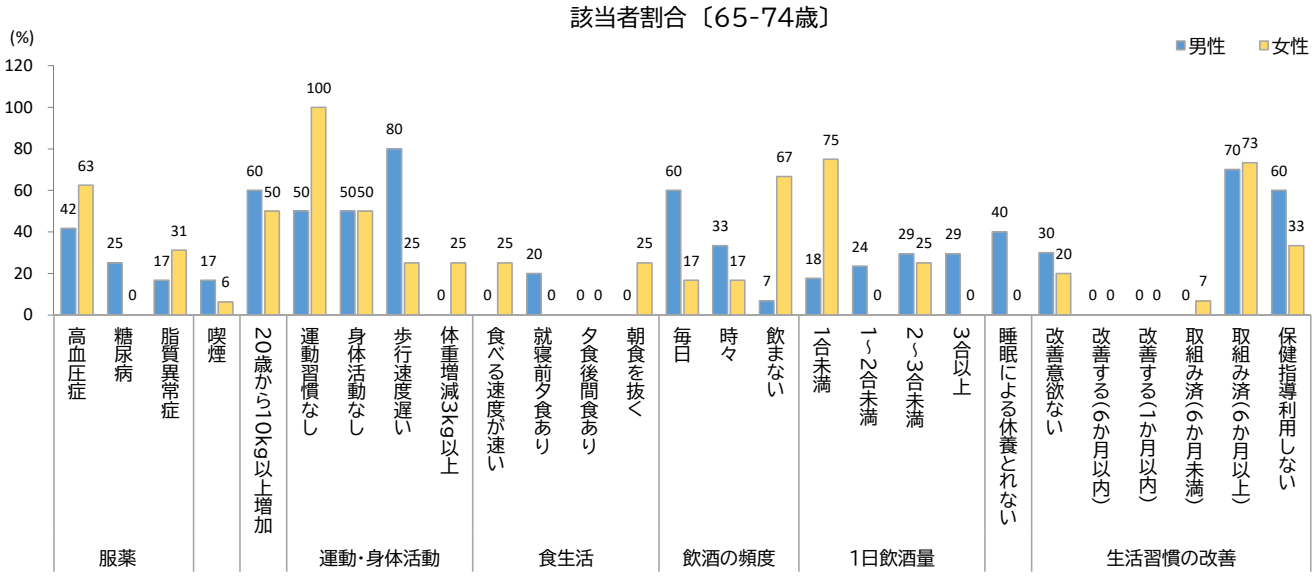


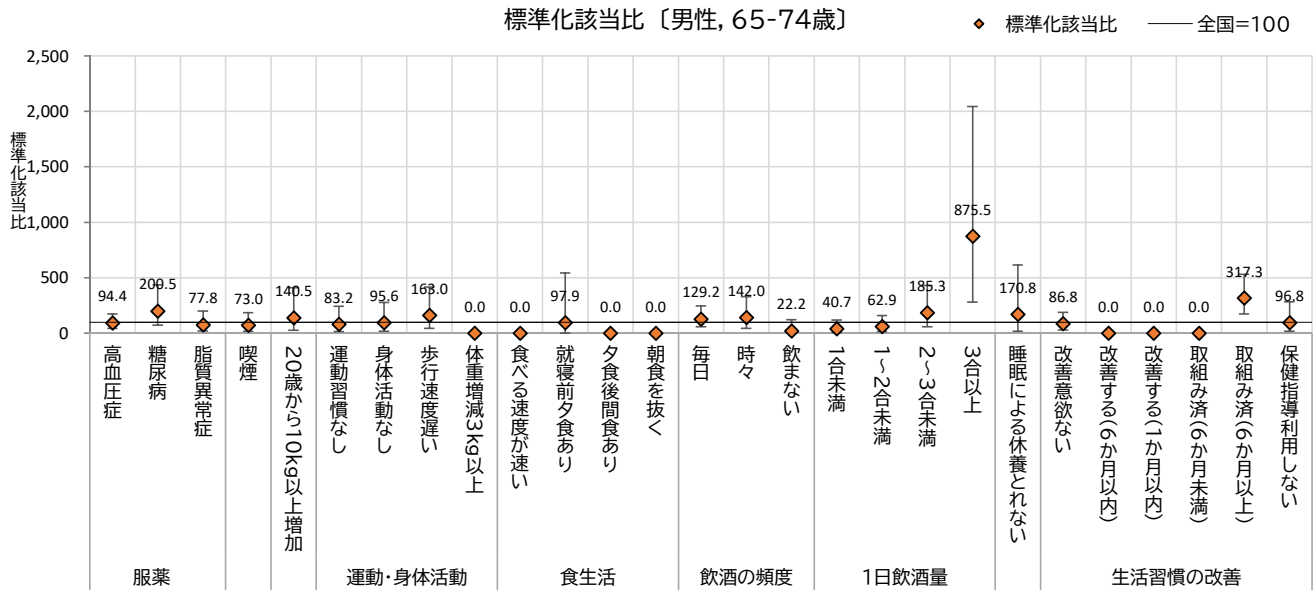


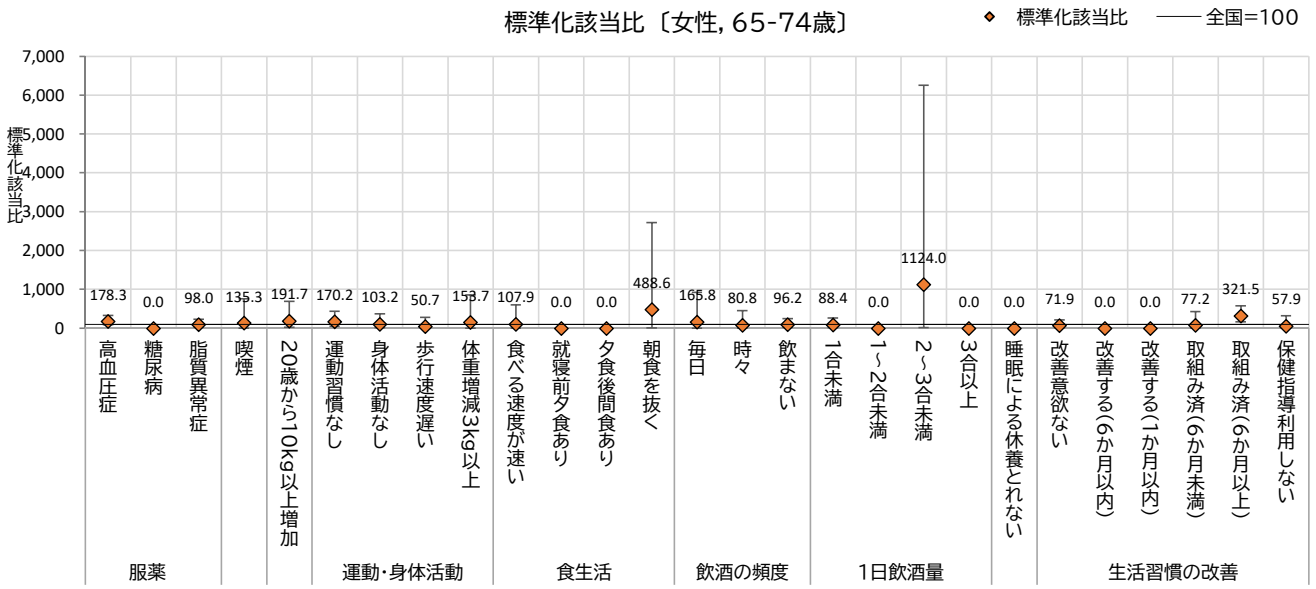


※標準化該当比が100より大きい場合は、基準集団(全国)より該当者が多く、100より小さい場合は少ないことを意味します。
ただし、統計学的に有意に高い(低い)かは、右表の判定区分をご確認ください。

## 渡嘉敷村（65-74歳）

| | | 回答者 | 該当者 | | 対全国（全国=100） | | | | | 対沖縄県（沖縄県=100） | | | | |
|---|---|---|---|---|---|---|---|---|---|---|---|---|---|---|
| | | | | | 期待数 | 標準化 | 95%信頼区間 | | 判定 | 期待数 | 標準化 | 95%信頼区間 | | 判定 |
| | | （人） | （人） | （%） | （人） | 該当比 | 下限値 | 上限値 | 区分 | （人） | 該当比 | 下限値 | 上限値 | 区分 |
| 男性 | 服薬　高血圧症 | 24 | 10 | 41.7 | 11 | 94.4 | 45.2 | 173.6 | | 12 | 82.9 | 39.7 | 152.5 | |
| | 服薬　糖尿病 | 24 | 6 | 25.0 | 3 | 200.5 | 73.2 | 436.3 | | 3 | 175.4 | 64.0 | 381.7 | |
| | 服薬　脂質異常症 | 24 | 4 | 16.7 | 5 | 77.8 | 20.9 | 199.2 | | 5 | 75.7 | 20.4 | 193.9 | |
| | 喫煙 | 24 | 4 | 16.7 | 5 | 73.0 | 19.6 | 186.9 | | 4 | 90.0 | 24.2 | 230.3 | |
| | 20歳時体重から10kg以上増加 | 5 | 3 | 60.0 | 2 | 140.5 | 28.2 | 410.5 | | 3 | 114.9 | 23.1 | 335.7 | |
| | １回30分以上の運動習慣なし | 6 | 3 | 50.0 | 4 | 83.2 | 16.7 | 243.0 | | 3 | 96.6 | 19.4 | 282.3 | |
| | １日１時間以上身体活動なし | 6 | 3 | 50.0 | 3 | 95.6 | 19.2 | 279.5 | | 3 | 94.0 | 18.9 | 274.7 | |
| | 歩行速度遅い | 5 | 4 | 80.0 | 2 | 163.0 | 43.8 | 417.3 | | 3 | 155.6 | 41.9 | 398.4 | |
| | １年間で体重増減３Kg以上 | 5 | 0 | 0.0 | 1 | 0.0 | | | | 1 | 0.0 | | | |
| | 食べる速度が速い | 5 | 0 | 0.0 | 1 | 0.0 | | | | 2 | 0.0 | | | |
| | 週３回以上就寝前夕食 | 5 | 1 | 20.0 | 1 | 97.9 | 1.3 | 544.8 | | 1 | 73.2 | 1.0 | 407.2 | |
| | 週３回以上夕食後間食 | 5 | 0 | 0.0 | 1 | 0.0 | | | | 1 | 0.0 | | | |
| | 週３回以上朝食を抜く | 5 | 0 | 0.0 | 0 | 0.0 | | | | 1 | 0.0 | | | |
| | 飲酒の頻度　毎日 | 15 | 9 | 60.0 | 7 | 129.2 | 59.0 | 245.3 | | 5 | 180.0 | 82.1 | 341.7 | |
| | 飲酒の頻度　時々 | 15 | 5 | 33.3 | 4 | 142.0 | 45.8 | 331.4 | | 6 | 89.2 | 28.8 | 208.3 | |
| | 飲酒の頻度　飲まない | 15 | 1 | 6.7 | 5 | 22.2 | 0.3 | 123.2 | | 4 | 22.7 | 0.3 | 126.5 | |
| | １日飲酒量　１合未満 | 17 | 3 | 17.6 | 7 | 40.7 | 8.2 | 118.9 | | 7 | 45.1 | 9.1 | 131.9 | |
| | １日飲酒量　１～２合未満 | 17 | 4 | 23.5 | 6 | 62.9 | 16.9 | 161.0 | | 6 | 63.2 | 17.0 | 161.7 | |
| | １日飲酒量　２～３合未満 | 17 | 5 | 29.4 | 3 | 185.3 | 59.7 | 432.4 | | 3 | 185.4 | 59.8 | 432.7 | |
| | １日飲酒量　３合以上 | 17 | 5 | 29.4 | 1 | 875.5 | 282.2 | 2043.2 | ▲ | 1 | 378.2 | 121.9 | 882.7 | ▲ |
| | 睡眠による休養が取れない | 5 | 2 | 40.0 | 1 | 170.8 | 19.2 | 616.6 | | 1 | 138.3 | 15.5 | 499.3 | |
| | 生活習慣　改善意欲ない | 20 | 6 | 30.0 | 7 | 86.8 | 31.7 | 188.8 | | 7 | 88.5 | 32.3 | 192.7 | |
| | 生活習慣　改善する(6か月以内) | 20 | 0 | 0.0 | 5 | 0.0 | | | | 3 | 0.0 | | | |
| | 生活習慣　改善する(1か月以内) | 20 | 0 | 0.0 | 2 | 0.0 | | | | 3 | 0.0 | | | |
| | 生活習慣　取組み済(6か月未満) | 20 | 0 | 0.0 | 1 | 0.0 | | | | 2 | 0.0 | | | |
| | 生活習慣　取組み済(6か月以上) | 20 | 14 | 70.0 | 4 | 317.3 | 173.3 | 532.5 | ▲ | 5 | 257.6 | 140.7 | 432.3 | ▲ |
| | 保健指導利用しない | 5 | 3 | 60.0 | 3 | 96.8 | 19.5 | 282.9 | | 3 | 106.3 | 21.4 | 310.6 | |
| 女性 | 服薬　高血圧症 | 16 | 10 | 62.5 | 6 | 178.3 | 85.4 | 327.9 | | 7 | 149.6 | 71.6 | 275.1 | |
| | 服薬　糖尿病 | 16 | 0 | 0.0 | 1 | 0.0 | | | | 1 | 0.0 | | | |
| | 服薬　脂質異常症 | 16 | 5 | 31.3 | 5 | 98.0 | 31.6 | 228.7 | | 5 | 101.1 | 32.6 | 236.0 | |
| | 喫煙 | 16 | 1 | 6.3 | 1 | 135.3 | 1.8 | 752.8 | | 0 | 211.8 | 2.8 | 1178.3 | |
| | 20歳時体重から10kg以上増加 | 4 | 2 | 50.0 | 1 | 191.7 | 21.5 | 692.2 | | 2 | 117.3 | 13.2 | 423.6 | |
| | １回30 分以上の運動習慣なし | 4 | 4 | ### | 2 | 170.2 | 45.8 | 435.8 | | 2 | 175.6 | 47.2 | 449.6 | |
| | １日１時間以上身体活動なし | 4 | 2 | 50.0 | 2 | 103.2 | 11.6 | 372.8 | | 2 | 98.4 | 11.1 | 355.4 | |
| | 歩行速度遅い | 4 | 1 | 25.0 | 2 | 50.7 | 0.7 | 281.8 | | 2 | 50.8 | 0.7 | 282.8 | |
| | １年間で体重増減３Kg以上 | 4 | 1 | 25.0 | 1 | 153.7 | 2.0 | 855.2 | | 1 | 116.1 | 1.5 | 645.7 | |
| | 食べる速度が速い | 4 | 1 | 25.0 | 1 | 107.9 | 1.4 | 600.2 | | 1 | 84.3 | 1.1 | 469.0 | |
| | 週３回以上就寝前夕食 | 4 | 0 | 0.0 | 0 | 0.0 | | | | 1 | 0.0 | | | |
| | 週３回以上夕食後間食 | 4 | 0 | 0.0 | 0 | 0.0 | | | | 1 | 0.0 | | | |
| | 週３回以上朝食を抜く | 4 | 1 | 25.0 | 0 | 488.6 | 6.4 | 2718.3 | | 0 | 217.7 | 2.8 | 1211.2 | |
| | 飲酒の頻度　毎日 | 6 | 1 | 16.7 | 1 | 165.8 | 2.2 | 922.7 | | 0 | 362.1 | 4.7 | 2014.8 | |
| | 飲酒の頻度　時々 | 6 | 1 | 16.7 | 1 | 80.8 | 1.1 | 449.7 | | 1 | 100.0 | 1.3 | 556.2 | |
| | 飲酒の頻度　飲まない | 6 | 4 | 66.7 | 4 | 96.2 | 25.9 | 246.2 | | 5 | 84.7 | 22.8 | 216.8 | |
| | １日飲酒量　１合未満 | 4 | 3 | 75.0 | 3 | 88.4 | 17.8 | 258.3 | | 3 | 94.2 | 18.9 | 275.3 | |
| | １日飲酒量　１～２合未満 | 4 | 0 | 0.0 | 1 | 0.0 | | | | 1 | 0.0 | | | |
| | １日飲酒量　２～３合未満 | 4 | 1 | 25.0 | 0 | ### | 14.7 | 6253.5 | | 0 | 614.3 | 8.0 | 3417.9 | |
| | １日飲酒量　３合以上 | 4 | 0 | 0.0 | 0 | 0.0 | | | | 0 | 0.0 | | | |
| | 睡眠による休養が取れない | 4 | 0 | 0.0 | 1 | 0.0 | | | | 1 | 0.0 | | | |
| | 生活習慣　改善意欲ない | 15 | 3 | 20.0 | 4 | 71.9 | 14.5 | 210.1 | | 5 | 60.2 | 12.1 | 176.0 | |
| | 生活習慣　改善する(6か月以内) | 15 | 0 | 0.0 | 4 | 0.0 | | | | 2 | 0.0 | | | |
| | 生活習慣　改善する(1か月以内) | 15 | 0 | 0.0 | 2 | 0.0 | | | | 2 | 0.0 | | | |
| | 生活習慣　取組み済(6か月未満) | 15 | 1 | 6.7 | 1 | 77.2 | 1.0 | 429.5 | | 2 | 60.4 | 0.8 | 336.0 | |
| | 生活習慣　取組み済(6か月以上) | 15 | 11 | 73.3 | 3 | 321.5 | 160.3 | 575.3 | ▲ | 4 | 289.4 | 144.3 | 517.9 | ▲ |
| | 保健指導利用しない | 3 | 1 | 33.3 | 2 | 57.9 | 0.8 | 322.4 | | 2 | 63.1 | 0.8 | 350.9 | |

・判定区分　▲：基準集団（全国または沖縄県）と比べて、該当者が有意に多い　（標準化該当比＞100　かつ　95%信頼区間　下限値＞100）
▽：基準集団（全国または沖縄県）と比べて、該当者が有意に少ない　（標準化該当比＜100　かつ　95%信頼区間上限値＜100）

# 座間味村　質問票の状況, 40-74歳（2017年）

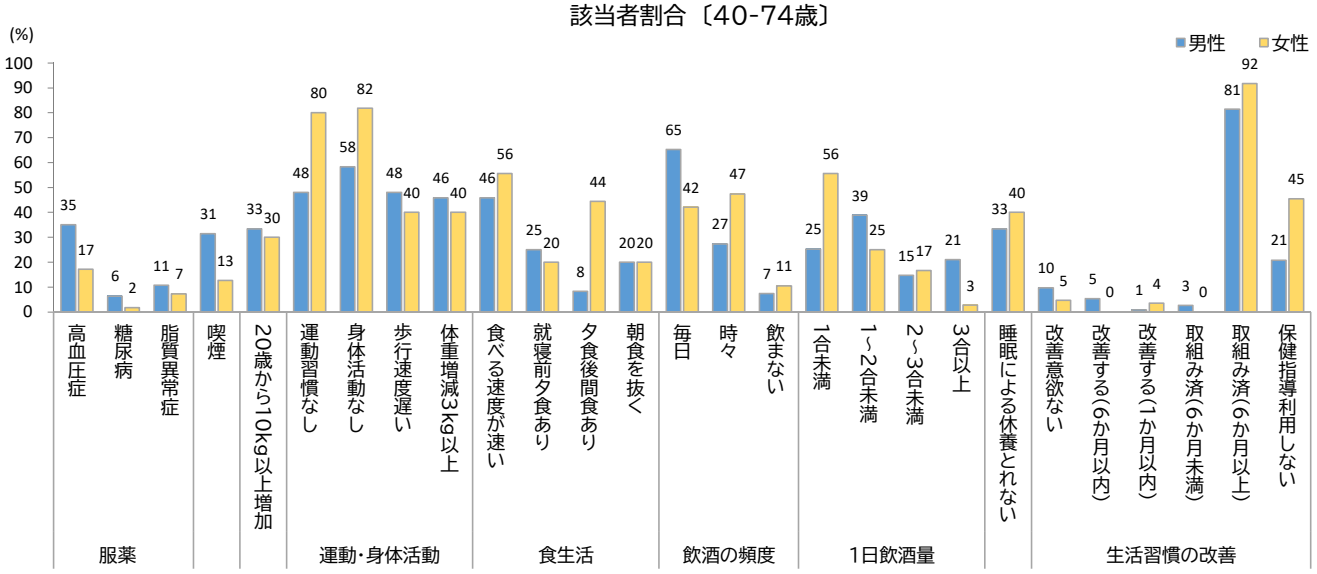


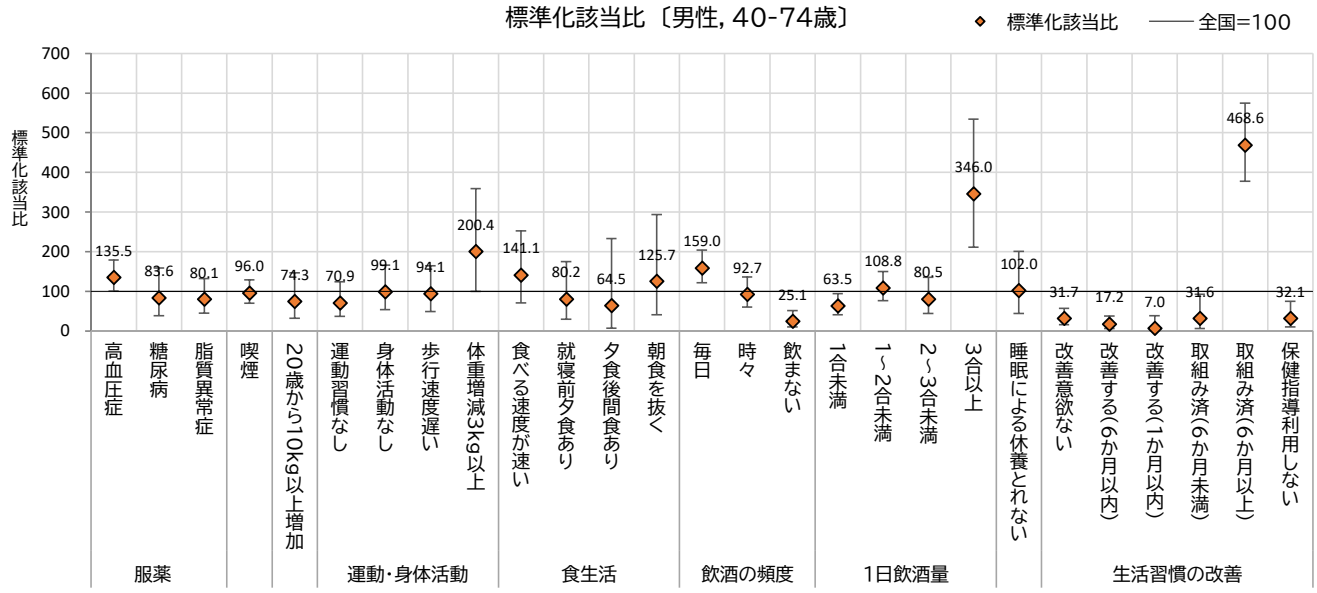


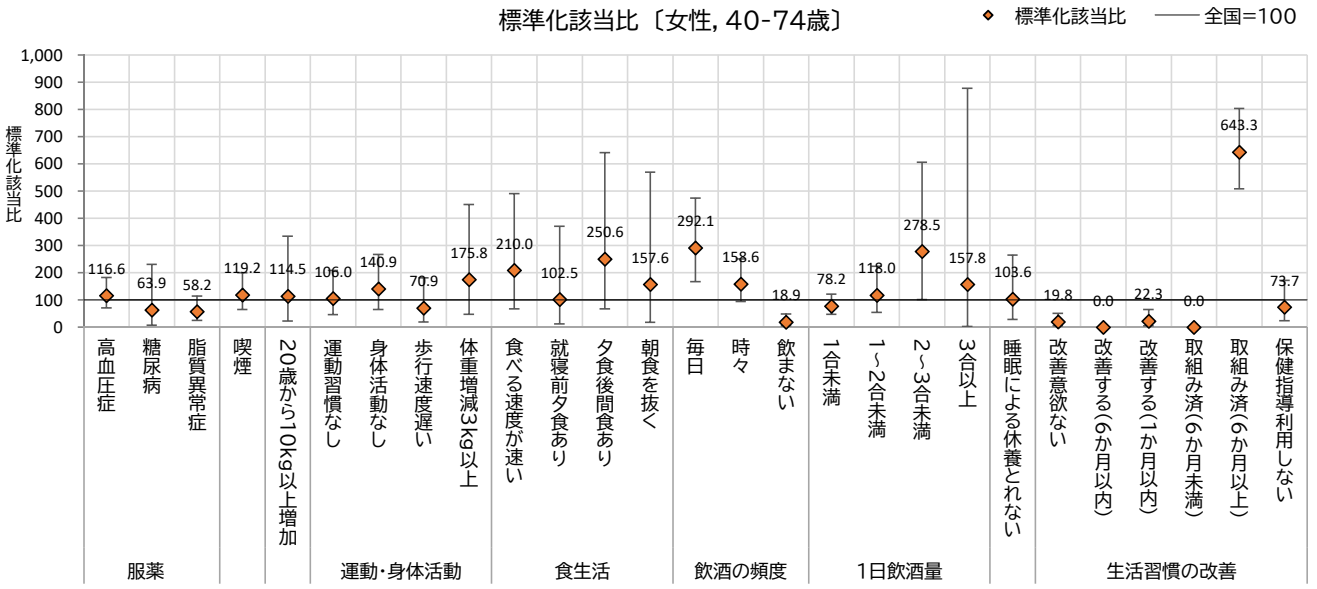


※標準化該当比が100より大きい場合は、基準集団(全国)より該当者が多く、100より小さい場合は少ないことを意味します。
ただし、統計学的に有意に高い(低い)かは、右表の判定区分をご確認ください。

## 座間味村（40-74歳）

| | | 回答者 | 該当者 | | 対全国（全国=100） | | | | | 対沖縄県（沖縄県=100） | | | | |
|---|---|---|---|---|---|---|---|---|---|---|---|---|---|---|
| | | | | | 期待数 | 標準化 | 95%信頼区間 | | 判定 | 期待数 | 標準化 | 95%信頼区間 | | 判定 |
| | | （人） | （人） | （%） | （人） | 該当比 | 下限値 | 上限値 | 区分 | （人） | 該当比 | 下限値 | 上限値 | 区分 |
| 男性 | 服薬　高血圧症 | 140 | 49 | 35.0 | 36 | 135.5 | 100.2 | 179.1 | ▲ | 44 | 111.5 | 82.5 | 147.5 | |
| | 服薬　糖尿病 | 140 | 9 | 6.4 | 11 | 83.6 | 38.2 | 158.8 | | 12 | 73.7 | 33.6 | 139.8 | |
| | 服薬　脂質異常症 | 140 | 15 | 10.7 | 19 | 80.1 | 44.8 | 132.1 | | 19 | 78.8 | 44.1 | 130.0 | |
| | 喫煙 | 140 | 44 | 31.4 | 46 | 96.0 | 69.8 | 128.9 | | 43 | 102.3 | 74.3 | 137.3 | |
| | 20歳時体重から10kg以上増加 | 24 | 8 | 33.3 | 11 | 74.3 | 32.0 | 146.5 | | 13 | 62.4 | 26.9 | 123.0 | |
| | １回30分以上の運動習慣なし | 25 | 12 | 48.0 | 17 | 70.9 | 36.6 | 123.8 | | 16 | 76.6 | 39.5 | 133.8 | |
| | １日１時間以上身体活動なし | 24 | 14 | 58.3 | 14 | 99.1 | 54.1 | 166.3 | | 14 | 98.3 | 53.7 | 165.0 | |
| | 歩行速度遅い | 25 | 12 | 48.0 | 13 | 94.1 | 48.6 | 164.5 | | 13 | 89.9 | 46.4 | 157.0 | |
| | １年間で体重増減３Kg以上 | 24 | 11 | 45.8 | 5 | 200.4 | 99.9 | 358.6 | | 7 | 157.8 | 78.6 | 282.3 | |
| | 食べる速度が速い | 24 | 11 | 45.8 | 8 | 141.1 | 70.3 | 252.4 | | 8 | 135.8 | 67.7 | 242.9 | |
| | 週３回以上就寝前夕食 | 24 | 6 | 25.0 | 7 | 80.2 | 29.3 | 174.5 | | 8 | 72.4 | 26.5 | 157.7 | |
| | 週３回以上夕食後間食 | 24 | 2 | 8.3 | 3 | 64.5 | 7.2 | 232.9 | | 3 | 58.0 | 6.5 | 209.3 | |
| | 週３回以上朝食を抜く | 25 | 5 | 20.0 | 4 | 125.7 | 40.5 | 293.4 | | 6 | 81.4 | 26.2 | 190.0 | |
| | 飲酒の頻度　毎日 | 95 | 62 | 65.3 | 39 | 159.0 | 121.9 | 203.8 | ▲ | 33 | 190.8 | 146.3 | 244.6 | ▲ |
| | 飲酒の頻度　時々 | 95 | 26 | 27.4 | 28 | 92.7 | 60.5 | 135.8 | | 39 | 66.5 | 43.4 | 97.4 | ▽ |
| | 飲酒の頻度　飲まない | 95 | 7 | 7.4 | 28 | 25.1 | 10.0 | 51.6 | ▽ | 23 | 29.9 | 12.0 | 61.7 | ▽ |
| | １日飲酒量　１合未満 | 95 | 24 | 25.3 | 38 | 63.5 | 40.6 | 94.4 | ▽ | 30 | 80.3 | 51.4 | 119.5 | |
| | １日飲酒量　１～２合未満 | 95 | 37 | 38.9 | 34 | 108.8 | 76.6 | 150.0 | | 34 | 107.7 | 75.8 | 148.4 | |
| | １日飲酒量　２～３合未満 | 95 | 14 | 14.7 | 17 | 80.5 | 44.0 | 135.1 | | 20 | 71.5 | 39.1 | 120.0 | |
| | １日飲酒量　３合以上 | 95 | 20 | 21.1 | 6 | 346.0 | 211.3 | 534.4 | ▲ | 11 | 179.1 | 109.4 | 276.7 | ▲ |
| | 睡眠による休養が取れない | 24 | 8 | 33.3 | 8 | 102.0 | 43.9 | 201.0 | | 8 | 95.3 | 41.0 | 187.7 | |
| | 生活習慣　改善意欲ない | 113 | 11 | 9.7 | 35 | 31.7 | 15.8 | 56.8 | ▽ | 30 | 36.1 | 18.0 | 64.6 | ▽ |
| | 生活習慣　改善する(6か月以内) | 113 | 6 | 5.3 | 35 | 17.2 | 6.3 | 37.5 | ▽ | 29 | 20.8 | 7.6 | 45.2 | ▽ |
| | 生活習慣　改善する(1か月以内) | 113 | 1 | 0.9 | 14 | 7.0 | 0.1 | 38.8 | ▽ | 17 | 5.7 | 0.1 | 31.9 | ▽ |
| | 生活習慣　取組み済(6か月未満) | 113 | 3 | 2.7 | 9 | 31.6 | 6.4 | 92.4 | ▽ | 11 | 26.7 | 5.4 | 78.0 | ▽ |
| | 生活習慣　取組み済(6か月以上) | 113 | 92 | 81.4 | 20 | 468.6 | 377.7 | 574.7 | ▲ | 25 | 368.9 | 297.4 | 452.4 | ▲ |
| | 保健指導利用しない | 24 | 5 | 20.8 | 16 | 32.1 | 10.3 | 74.9 | ▽ | 14 | 35.5 | 11.4 | 82.7 | ▽ |
| 女性 | 服薬　高血圧症 | 111 | 19 | 17.1 | 16 | 116.6 | 70.2 | 182.2 | | 22 | 87.7 | 52.8 | 137.0 | |
| | 服薬　糖尿病 | 111 | 2 | 1.8 | 3 | 63.9 | 7.2 | 230.7 | | 4 | 46.4 | 5.2 | 167.5 | |
| | 服薬　脂質異常症 | 111 | 8 | 7.2 | 14 | 58.2 | 25.1 | 114.6 | | 13 | 59.3 | 25.5 | 116.9 | |
| | 喫煙 | 111 | 14 | 12.6 | 12 | 119.2 | 65.1 | 200.1 | | 12 | 114.7 | 62.7 | 192.5 | |
| | 20歳時体重から10kg以上増加 | 10 | 3 | 30.0 | 3 | 114.5 | 23.0 | 334.5 | | 4 | 77.0 | 15.5 | 224.9 | |
| | １回30 分以上の運動習慣なし | 10 | 8 | 80.0 | 8 | 106.0 | 45.6 | 208.8 | | 8 | 106.3 | 45.8 | 209.4 | |
| | １日１時間以上身体活動なし | 11 | 9 | 81.8 | 6 | 140.9 | 64.3 | 267.5 | | 7 | 131.5 | 60.0 | 249.7 | |
| | 歩行速度遅い | 10 | 4 | 40.0 | 6 | 70.9 | 19.1 | 181.4 | | 6 | 70.5 | 19.0 | 180.5 | |
| | １年間で体重増減３Kg以上 | 10 | 4 | 40.0 | 2 | 175.8 | 47.3 | 450.0 | | 3 | 135.5 | 36.5 | 347.0 | |
| | 食べる速度が速い | 9 | 5 | 55.6 | 2 | 210.0 | 67.7 | 490.1 | | 3 | 174.9 | 56.4 | 408.2 | |
| | 週３回以上就寝前夕食 | 10 | 2 | 20.0 | 2 | 102.5 | 11.5 | 370.2 | | 3 | 79.0 | 8.9 | 285.2 | |
| | 週３回以上夕食後間食 | 9 | 4 | 44.4 | 2 | 250.6 | 67.4 | 641.6 | | 2 | 227.8 | 61.3 | 583.2 | |
| | 週３回以上朝食を抜く | 10 | 2 | 20.0 | 1 | 157.6 | 17.7 | 569.1 | | 2 | 90.6 | 10.2 | 327.2 | |
| | 飲酒の頻度　毎日 | 38 | 16 | 42.1 | 5 | 292.1 | 166.8 | 474.3 | ▲ | 5 | 328.1 | 187.4 | 532.9 | ▲ |
| | 飲酒の頻度　時々 | 38 | 18 | 47.4 | 11 | 158.6 | 94.0 | 250.7 | | 13 | 143.8 | 85.2 | 227.3 | |
| | 飲酒の頻度　飲まない | 38 | 4 | 10.5 | 21 | 18.9 | 5.1 | 48.4 | ▽ | 21 | 19.4 | 5.2 | 49.7 | ▽ |
| | １日飲酒量　１合未満 | 36 | 20 | 55.6 | 26 | 78.2 | 47.7 | 120.7 | | 21 | 96.5 | 58.9 | 149.1 | |
| | １日飲酒量　１～２合未満 | 36 | 9 | 25.0 | 8 | 118.0 | 53.8 | 224.0 | | 9 | 95.4 | 43.5 | 181.1 | |
| | １日飲酒量　２～３合未満 | 36 | 6 | 16.7 | 2 | 278.5 | 101.7 | 606.3 | ▲ | 4 | 147.7 | 53.9 | 321.5 | |
| | １日飲酒量　３合以上 | 36 | 1 | 2.8 | 1 | 157.8 | 2.1 | 878.0 | | 2 | 56.2 | 0.7 | 312.7 | |
| | 睡眠による休養が取れない | 10 | 4 | 40.0 | 4 | 103.6 | 27.9 | 265.3 | | 4 | 97.0 | 26.1 | 248.3 | |
| | 生活習慣　改善意欲ない | 85 | 4 | 4.7 | 20 | 19.8 | 5.3 | 50.6 | ▽ | 19 | 20.6 | 5.5 | 52.6 | ▽ |
| | 生活習慣　改善する(6か月以内) | 85 | 0 | 0.0 | 31 | 0.0 | | | | 24 | 0.0 | | | |
| | 生活習慣　改善する(1か月以内) | 85 | 3 | 3.5 | 13 | 22.3 | 4.5 | 65.1 | ▽ | 15 | 20.4 | 4.1 | 59.5 | ▽ |
| | 生活習慣　取組み済(6か月未満) | 85 | 0 | 0.0 | 8 | 0.0 | | | | 10 | 0.0 | | | |
| | 生活習慣　取組み済(6か月以上) | 85 | 78 | 91.8 | 12 | 643.3 | 508.5 | 802.9 | ▲ | 17 | 460.5 | 364.0 | 574.8 | ▲ |
| | 保健指導利用しない | 11 | 5 | 45.5 | 7 | 73.7 | 23.8 | 172.0 | | 6 | 78.8 | 25.4 | 184.0 | |

・判定区分　▲：基準集団（全国または沖縄県）と比べて、該当者が有意に多い　（標準化該当比＞100　かつ　95%信頼区間　下限値＞100）

▽：基準集団（全国または沖縄県）と比べて、該当者が有意に少ない　（標準化該当比＜100　かつ　95%信頼区間上限値＜100）

# 座間味村　質問票の状況, 40-64歳（2017年）

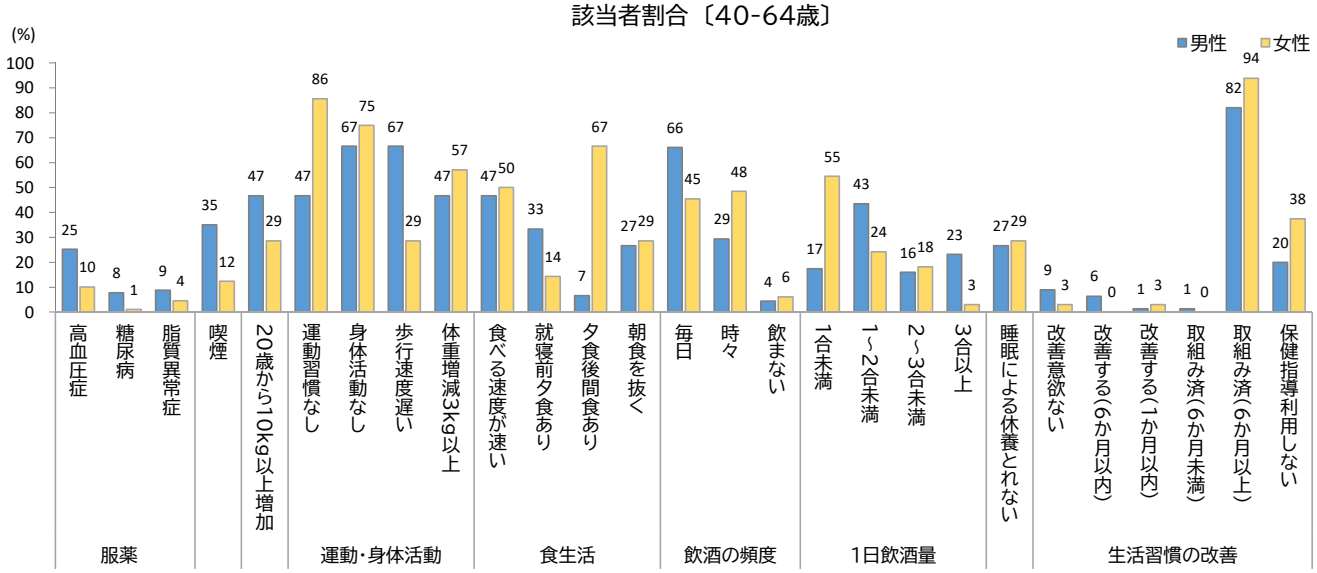


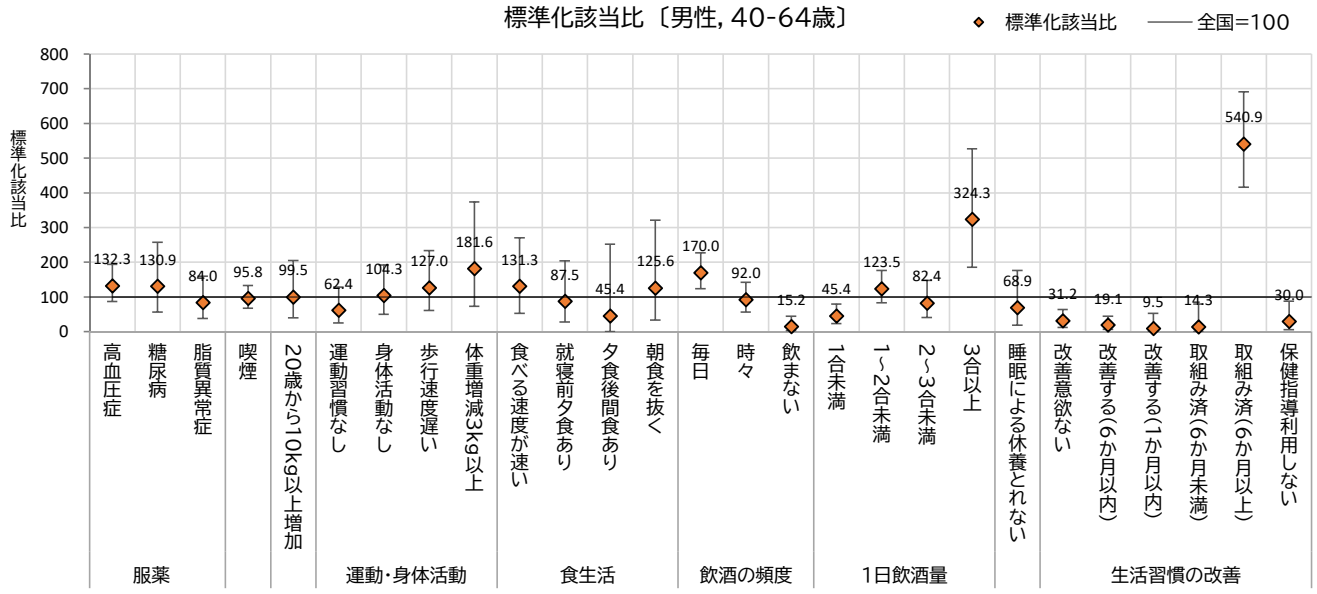


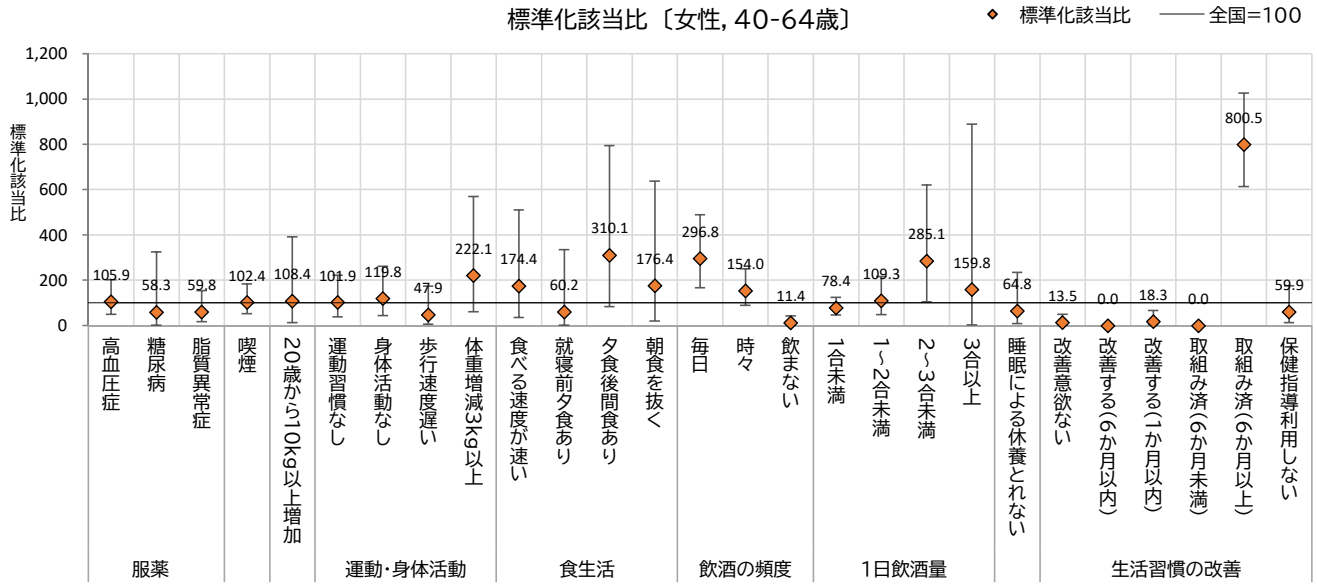


※標準化該当比が100より大きい場合は、基準集団(全国)より該当者が多く、100より小さい場合は少ないことを意味します。
ただし、統計学的に有意に高い(低い)かは、右表の判定区分をご確認ください。

## 座間味村（40-64歳）

| | | 回答者 | 該当者 | | 対全国（全国=100） | | | | | 対沖縄県（沖縄県=100） | | | | |
|---|---|---|---|---|---|---|---|---|---|---|---|---|---|---|
| | | （人） | （人） | （%） | 期待数（人） | 標準化該当比 | 95%信頼区間 下限値 | 95%信頼区間 上限値 | 判定区分 | 期待数（人） | 標準化該当比 | 95%信頼区間 下限値 | 95%信頼区間 上限値 | 判定区分 |
| 男性 | 服薬　高血圧症 | 103 | 26 | 25.2 | 20 | 132.3 | 86.4 | 193.9 | | 25 | 103.4 | 67.6 | 151.6 | |
| | 服薬　糖尿病 | 103 | 8 | 7.8 | 6 | 130.9 | 56.4 | 257.9 | | 7 | 115.8 | 49.9 | 228.3 | |
| | 服薬　脂質異常症 | 103 | 9 | 8.7 | 11 | 84.0 | 38.3 | 159.4 | | 11 | 83.5 | 38.1 | 158.5 | |
| | 喫煙 | 103 | 36 | 35.0 | 38 | 95.8 | 67.1 | 132.7 | | 36 | 99.0 | 69.3 | 137.1 | |
| | 20歳時体重から10kg以上増加 | 15 | 7 | 46.7 | 7 | 99.5 | 39.9 | 205.0 | | 8 | 85.1 | 34.1 | 175.4 | |
| | １回30分以上の運動習慣なし | 15 | 7 | 46.7 | 11 | 62.4 | 25.0 | 128.5 | | 11 | 65.3 | 26.2 | 134.6 | |
| | １日１時間以上身体活動なし | 15 | 10 | 66.7 | 10 | 104.3 | 49.9 | 191.9 | | 10 | 104.1 | 49.9 | 191.5 | |
| | 歩行速度遅い | 15 | 10 | 66.7 | 8 | 127.0 | 60.8 | 233.5 | | 8 | 121.6 | 58.2 | 223.6 | |
| | １年間で体重増減３Kg以上 | 15 | 7 | 46.7 | 4 | 181.6 | 72.8 | 374.2 | | 5 | 142.5 | 57.1 | 293.7 | |
| | 食べる速度が速い | 15 | 7 | 46.7 | 5 | 131.3 | 52.6 | 270.5 | | 5 | 128.1 | 51.3 | 264.0 | |
| | 週３回以上就寝前夕食 | 15 | 5 | 33.3 | 6 | 87.5 | 28.2 | 204.3 | | 6 | 84.5 | 27.2 | 197.2 | |
| | 週３回以上夕食後間食 | 15 | 1 | 6.7 | 2 | 45.4 | 0.6 | 252.4 | | 2 | 41.7 | 0.5 | 232.2 | |
| | 週３回以上朝食を抜く | 15 | 4 | 26.7 | 3 | 125.6 | 33.8 | 321.5 | | 5 | 87.1 | 23.4 | 223.1 | |
| | 飲酒の頻度　毎日 | 68 | 45 | 66.2 | 26 | 170.0 | 124.0 | 227.5 | ▲ | 24 | 191.2 | 139.4 | 255.8 | ▲ |
| | 飲酒の頻度　時々 | 68 | 20 | 29.4 | 22 | 92.0 | 56.2 | 142.1 | | 29 | 68.8 | 42.0 | 106.3 | |
| | 飲酒の頻度　飲まない | 68 | 3 | 4.4 | 20 | 15.2 | 3.0 | 44.3 | ▽ | 15 | 19.5 | 3.9 | 56.9 | ▽ |
| | １日飲酒量　１合未満 | 69 | 12 | 17.4 | 26 | 45.4 | 23.4 | 79.3 | ▽ | 20 | 61.3 | 31.7 | 107.1 | |
| | １日飲酒量　１～２合未満 | 69 | 30 | 43.5 | 24 | 123.5 | 83.3 | 176.3 | | 25 | 121.4 | 81.9 | 173.3 | |
| | １日飲酒量　２～３合未満 | 69 | 11 | 15.9 | 13 | 82.4 | 41.1 | 147.5 | | 16 | 70.8 | 35.3 | 126.7 | |
| | １日飲酒量　３合以上 | 69 | 16 | 23.2 | 5 | 324.3 | 185.3 | 526.8 | ▲ | 9 | 174.2 | 99.5 | 282.9 | |
| | 睡眠による休養が取れない | 15 | 4 | 26.7 | 6 | 68.9 | 18.5 | 176.4 | | 6 | 68.1 | 18.3 | 174.4 | |
| | 生活習慣　改善意欲ない | 78 | 7 | 9.0 | 22 | 31.2 | 12.5 | 64.3 | ▽ | 18 | 37.9 | 15.2 | 78.1 | ▽ |
| | 生活習慣　改善する(6か月以内) | 78 | 5 | 6.4 | 26 | 19.1 | 6.1 | 44.5 | ▽ | 24 | 21.2 | 6.8 | 49.5 | ▽ |
| | 生活習慣　改善する(1か月以内) | 78 | 1 | 1.3 | 11 | 9.5 | 0.1 | 52.9 | ▽ | 12 | 8.0 | 0.1 | 44.6 | ▽ |
| | 生活習慣　取組み済(6か月未満) | 78 | 1 | 1.3 | 7 | 14.3 | 0.2 | 79.6 | ▽ | 8 | 12.5 | 0.2 | 69.3 | ▽ |
| | 生活習慣　取組み済(6か月以上) | 78 | 64 | 82.1 | 12 | 540.9 | 416.5 | 690.7 | ▲ | 15 | 414.7 | 319.4 | 529.6 | ▲ |
| | 保健指導利用しない | 15 | 3 | 20.0 | 10 | 30.0 | 6.0 | 87.7 | ▽ | 9 | 33.4 | 6.7 | 97.6 | ▽ |
| 女性 | 服薬　高血圧症 | 89 | 9 | 10.1 | 9 | 105.9 | 48.3 | 201.0 | | 12 | 72.7 | 33.2 | 138.0 | |
| | 服薬　糖尿病 | 89 | 1 | 1.1 | 2 | 58.3 | 0.8 | 324.4 | | 2 | 41.1 | 0.5 | 228.4 | |
| | 服薬　脂質異常症 | 89 | 4 | 4.5 | 7 | 59.8 | 16.1 | 153.2 | | 7 | 60.4 | 16.2 | 154.6 | |
| | 喫煙 | 89 | 11 | 12.4 | 11 | 102.4 | 51.1 | 183.3 | | 12 | 95.1 | 47.4 | 170.1 | |
| | 20歳時体重から10kg以上増加 | 7 | 2 | 28.6 | 2 | 108.4 | 12.2 | 391.5 | | 3 | 76.6 | 8.6 | 276.7 | |
| | １回30 分以上の運動習慣なし | 7 | 6 | 85.7 | 6 | 101.9 | 37.2 | 221.9 | | 6 | 101.4 | 37.0 | 220.8 | |
| | １日１時間以上身体活動なし | 8 | 6 | 75.0 | 5 | 119.8 | 43.8 | 260.8 | | 5 | 111.1 | 40.6 | 241.8 | |
| | 歩行速度遅い | 7 | 2 | 28.6 | 4 | 47.9 | 5.4 | 173.0 | | 4 | 47.5 | 5.3 | 171.6 | |
| | １年間で体重増減３Kg以上 | 7 | 4 | 57.1 | 2 | 222.1 | 59.8 | 568.8 | | 2 | 172.2 | 46.3 | 440.7 | |
| | 食べる速度が速い | 6 | 3 | 50.0 | 2 | 174.4 | 35.0 | 509.4 | | 2 | 148.8 | 29.9 | 434.8 | |
| | 週３回以上就寝前夕食 | 7 | 1 | 14.3 | 2 | 60.2 | 0.8 | 334.9 | | 2 | 48.9 | 0.6 | 272.0 | |
| | 週３回以上夕食後間食 | 6 | 4 | 66.7 | 1 | 310.1 | 83.4 | 794.0 | | 1 | 295.9 | 79.6 | 757.7 | |
| | 週３回以上朝食を抜く | 7 | 2 | 28.6 | 1 | 176.4 | 19.8 | 636.9 | | 2 | 104.7 | 11.8 | 378.0 | |
| | 飲酒の頻度　毎日 | 33 | 15 | 45.5 | 5 | 296.8 | 166.0 | 489.5 | ▲ | 5 | 318.9 | 178.4 | 526.1 | ▲ |
| | 飲酒の頻度　時々 | 33 | 16 | 48.5 | 10 | 154.0 | 87.9 | 250.0 | | 12 | 134.7 | 76.9 | 218.8 | |
| | 飲酒の頻度　飲まない | 33 | 2 | 6.1 | 18 | 11.4 | 1.3 | 41.1 | ▽ | 16 | 12.2 | 1.4 | 44.0 | ▽ |
| | １日飲酒量　１合未満 | 33 | 18 | 54.5 | 23 | 78.4 | 46.5 | 124.0 | | 18 | 99.0 | 58.6 | 156.4 | |
| | １日飲酒量　１～２合未満 | 33 | 8 | 24.2 | 7 | 109.3 | 47.1 | 215.4 | | 9 | 88.0 | 37.9 | 173.3 | |
| | １日飲酒量　２～３合未満 | 33 | 6 | 18.2 | 2 | 285.1 | 104.1 | 620.6 | ▲ | 4 | 151.0 | 55.1 | 328.6 | |
| | １日飲酒量　３合以上 | 33 | 1 | 3.0 | 1 | 159.8 | 2.1 | 889.4 | | 2 | 57.3 | 0.7 | 318.7 | |
| | 睡眠による休養が取れない | 7 | 2 | 28.6 | 3 | 64.8 | 7.3 | 234.1 | | 3 | 62.1 | 7.0 | 224.3 | |
| | 生活習慣　改善意欲ない | 66 | 2 | 3.0 | 15 | 13.5 | 1.5 | 48.7 | ▽ | 13 | 15.4 | 1.7 | 55.5 | ▽ |
| | 生活習慣　改善する(6か月以内) | 66 | 0 | 0.0 | 26 | 0.0 | | | | 21 | 0.0 | | | |
| | 生活習慣　改善する(1か月以内) | 66 | 2 | 3.0 | 11 | 18.3 | 2.1 | 66.2 | ▽ | 12 | 16.9 | 1.9 | 61.1 | ▽ |
| | 生活習慣　取組み済(6か月未満) | 66 | 0 | 0.0 | 6 | 0.0 | | | | 8 | 0.0 | | | |
| | 生活習慣　取組み済(6か月以上) | 66 | 62 | 93.9 | 8 | 800.5 | 613.7 | 1026.2 | ▲ | 12 | 511.6 | 392.2 | 655.9 | ▲ |
| | 保健指導利用しない | 8 | 3 | 37.5 | 5 | 59.9 | 12.0 | 175.0 | | 5 | 64.2 | 12.9 | 187.6 | |

・判定区分　▲：基準集団（全国または沖縄県）と比べて、該当者が有意に多い　（標準化該当比＞100　かつ　95%信頼区間　下限値＞100）

▽：基準集団（全国または沖縄県）と比べて、該当者が有意に少ない　（標準化該当比＜100　かつ　95%信頼区間上限値＜100）

# 座間味村　質問票の状況, 65-74歳（2017年）

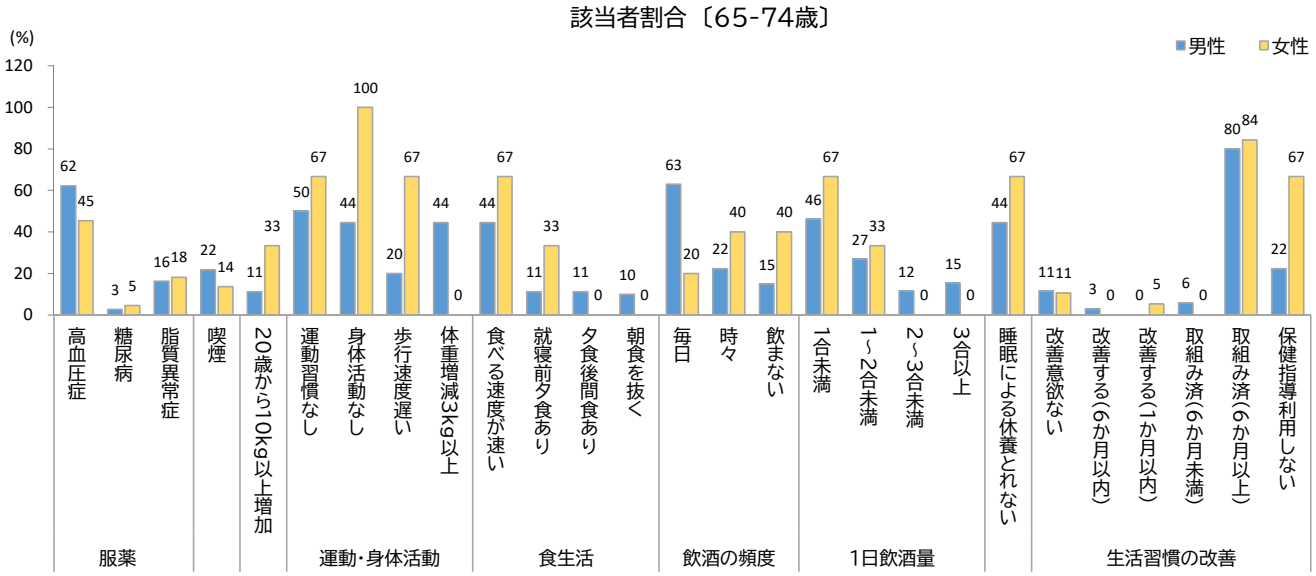


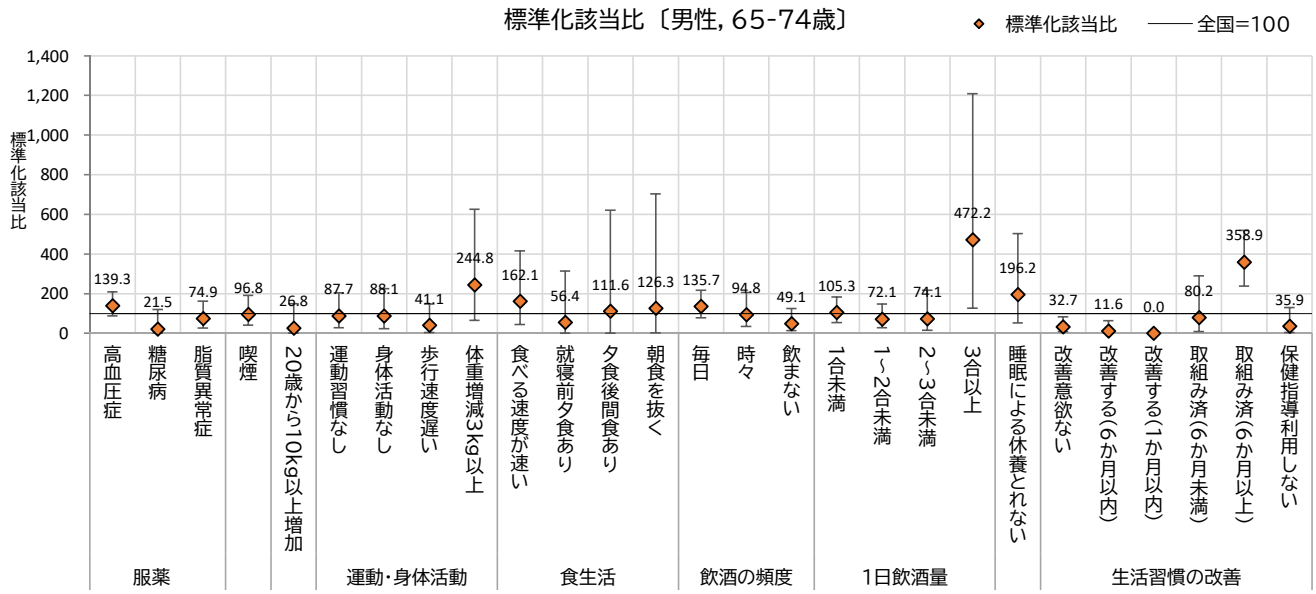


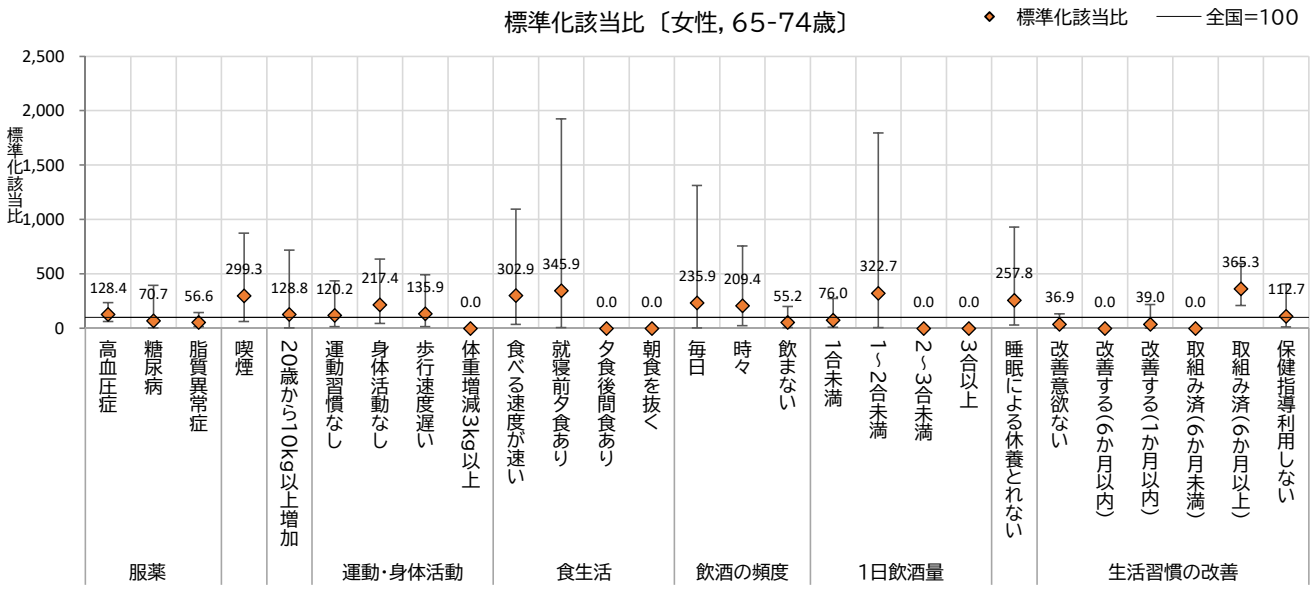


※標準化該当比が100より大きい場合は、基準集団(全国)より該当者が多く、100より小さい場合は少ないことを意味します。
ただし、統計学的に有意に高い(低い)かは、右表の判定区分をご確認ください。

## 座間味村（65-74歳）

| | | 回答者 | 該当者 | | 対全国（全国=100） | | | | | 対沖縄県（沖縄県=100） | | | | |
|---|---|---|---|---|---|---|---|---|---|---|---|---|---|---|
| | | | | | 期待数 | 標準化 | 95%信頼区間 | | 判定 | 期待数 | 標準化 | 95%信頼区間 | | 判定 |
| | | （人） | （人） | （%） | （人） | 該当比 | 下限値 | 上限値 | 区分 | （人） | 該当比 | 下限値 | 上限値 | 区分 |
| 男性 | 服薬　高血圧症 | 37 | 23 | 62.2 | 17 | 139.3 | 88.2 | 209.0 | | 19 | 122.4 | 77.6 | 183.6 | |
| | 服薬　糖尿病 | 37 | 1 | 2.7 | 5 | 21.5 | 0.3 | 119.6 | | 5 | 18.8 | 0.2 | 104.7 | |
| | 服薬　脂質異常症 | 37 | 6 | 16.2 | 8 | 74.9 | 27.3 | 163.0 | | 8 | 72.7 | 26.6 | 158.3 | |
| | 喫煙 | 37 | 8 | 21.6 | 8 | 96.8 | 41.7 | 190.7 | | 7 | 120.0 | 51.7 | 236.5 | |
| | 20歳時体重から10kg以上増加 | 9 | 1 | 11.1 | 4 | 26.8 | 0.4 | 149.3 | | 5 | 21.8 | 0.3 | 121.1 | |
| | １回30分以上の運動習慣なし | 10 | 5 | 50.0 | 6 | 87.7 | 28.2 | 204.6 | | 5 | 101.0 | 32.5 | 235.6 | |
| | １日１時間以上身体活動なし | 9 | 4 | 44.4 | 5 | 88.1 | 23.7 | 225.5 | | 5 | 86.2 | 23.2 | 220.8 | |
| | 歩行速度遅い | 10 | 2 | 20.0 | 5 | 41.1 | 4.6 | 148.3 | | 5 | 39.0 | 4.4 | 140.8 | |
| | １年間で体重増減３Kg以上 | 9 | 4 | 44.4 | 2 | 244.8 | 65.8 | 626.6 | | 2 | 194.1 | 52.2 | 496.9 | |
| | 食べる速度が速い | 9 | 4 | 44.4 | 2 | 162.1 | 43.6 | 415.1 | | 3 | 151.6 | 40.8 | 388.1 | |
| | 週３回以上就寝前夕食 | 9 | 1 | 11.1 | 2 | 56.4 | 0.7 | 314.0 | | 2 | 42.2 | 0.6 | 235.0 | |
| | 週３回以上夕食後間食 | 9 | 1 | 11.1 | 1 | 111.6 | 1.5 | 621.0 | | 1 | 94.8 | 1.2 | 527.6 | |
| | 週３回以上朝食を抜く | 10 | 1 | 10.0 | 1 | 126.3 | 1.7 | 703.0 | | 2 | 64.4 | 0.8 | 358.6 | |
| | 飲酒の頻度　毎日 | 27 | 17 | 63.0 | 13 | 135.7 | 79.0 | 217.4 | | 9 | 189.7 | 110.4 | 303.7 | ▲ |
| | 飲酒の頻度　時々 | 27 | 6 | 22.2 | 6 | 94.8 | 34.6 | 206.4 | | 10 | 59.6 | 21.8 | 129.7 | |
| | 飲酒の頻度　飲まない | 27 | 4 | 14.8 | 8 | 49.1 | 13.2 | 125.7 | | 8 | 50.2 | 13.5 | 128.5 | |
| | １日飲酒量　１合未満 | 26 | 12 | 46.2 | 11 | 105.3 | 54.3 | 183.9 | | 10 | 116.2 | 60.0 | 203.0 | |
| | １日飲酒量　１～２合未満 | 26 | 7 | 26.9 | 10 | 72.1 | 28.9 | 148.6 | | 10 | 72.6 | 29.1 | 149.6 | |
| | １日飲酒量　２～３合未満 | 26 | 3 | 11.5 | 4 | 74.1 | 14.9 | 216.6 | | 4 | 74.1 | 14.9 | 216.4 | |
| | １日飲酒量　３合以上 | 26 | 4 | 15.4 | 1 | 472.2 | 127.0 | 1208.8 | ▲ | 2 | 202.0 | 54.4 | 517.3 | |
| | 睡眠による休養が取れない | 9 | 4 | 44.4 | 2 | 196.2 | 52.8 | 502.3 | | 3 | 158.4 | 42.6 | 405.5 | |
| | 生活習慣　改善意欲ない | 35 | 4 | 11.4 | 12 | 32.7 | 8.8 | 83.8 | ▽ | 12 | 33.3 | 9.0 | 85.2 | ▽ |
| | 生活習慣　改善する(6か月以内) | 35 | 1 | 2.9 | 9 | 11.6 | 0.2 | 64.4 | ▽ | 5 | 18.9 | 0.2 | 105.0 | |
| | 生活習慣　改善する(1か月以内) | 35 | 0 | 0.0 | 4 | 0.0 | | | | 5 | 0.0 | | | |
| | 生活習慣　取組み済(6か月未満) | 35 | 2 | 5.7 | 2 | 80.2 | 9.0 | 289.5 | | 3 | 62.4 | 7.0 | 225.2 | |
| | 生活習慣　取組み済(6か月以上) | 35 | 28 | 80.0 | 8 | 358.9 | 238.5 | 518.8 | ▲ | 10 | 294.5 | 195.6 | 425.6 | ▲ |
| | 保健指導利用しない | 9 | 2 | 22.2 | 6 | 35.9 | 4.0 | 129.5 | | 5 | 39.0 | 4.4 | 140.9 | |
| 女性 | 服薬　高血圧症 | 22 | 10 | 45.5 | 8 | 128.4 | 61.5 | 236.1 | | 9 | 107.8 | 51.6 | 198.3 | |
| | 服薬　糖尿病 | 22 | 1 | 4.5 | 1 | 70.7 | 0.9 | 393.4 | | 2 | 53.4 | 0.7 | 296.9 | |
| | 服薬　脂質異常症 | 22 | 4 | 18.2 | 7 | 56.6 | 15.2 | 145.0 | | 7 | 58.3 | 15.7 | 149.3 | |
| | 喫煙 | 22 | 3 | 13.6 | 1 | 299.3 | 60.2 | 874.5 | | 1 | 471.4 | 94.7 | 1377.3 | |
| | 20歳時体重から10kg以上増加 | 3 | 1 | 33.3 | 1 | 128.8 | 1.7 | 716.6 | | 1 | 77.7 | 1.0 | 432.2 | |
| | １回30 分以上の運動習慣なし | 3 | 2 | 66.7 | 2 | 120.2 | 13.5 | 434.1 | | 2 | 123.9 | 13.9 | 447.5 | |
| | １日１時間以上身体活動なし | 3 | 3 | ### | 1 | 217.4 | 43.7 | 635.2 | | 1 | 208.4 | 41.9 | 608.9 | |
| | 歩行速度遅い | 3 | 2 | 66.7 | 1 | 135.9 | 15.3 | 490.8 | | 1 | 136.6 | 15.3 | 493.0 | |
| | １年間で体重増減３Kg以上 | 3 | 0 | 0.0 | 0 | 0.0 | | | | 1 | 0.0 | | | |
| | 食べる速度が速い | 3 | 2 | 66.7 | 1 | 302.9 | 34.0 | 1093.8 | | 1 | 237.3 | 26.6 | 856.7 | |
| | 週３回以上就寝前夕食 | 3 | 1 | 33.3 | 0 | 345.9 | 4.5 | 1924.8 | | 0 | 205.8 | 2.7 | 1145.2 | |
| | 週３回以上夕食後間食 | 3 | 0 | 0.0 | 0 | 0.0 | | | | 0 | 0.0 | | | |
| | 週３回以上朝食を抜く | 3 | 0 | 0.0 | 0 | 0.0 | | | | 0 | 0.0 | | | |
| | 飲酒の頻度　毎日 | 5 | 1 | 20.0 | 0 | 235.9 | 3.1 | 1312.5 | | 0 | 578.3 | 7.6 | 3217.5 | |
| | 飲酒の頻度　時々 | 5 | 2 | 40.0 | 1 | 209.4 | 23.5 | 756.1 | | 1 | 312.4 | 35.1 | 1127.8 | |
| | 飲酒の頻度　飲まない | 5 | 2 | 40.0 | 4 | 55.2 | 6.2 | 199.4 | | 4 | 47.8 | 5.4 | 172.5 | |
| | １日飲酒量　１合未満 | 3 | 2 | 66.7 | 3 | 76.0 | 8.5 | 274.3 | | 3 | 78.8 | 8.9 | 284.5 | |
| | １日飲酒量　１～２合未満 | 3 | 1 | 33.3 | 0 | 322.7 | 4.2 | 1795.2 | | 0 | 292.8 | 3.8 | 1629.3 | |
| | １日飲酒量　２～３合未満 | 3 | 0 | 0.0 | 0 | 0.0 | | | | 0 | 0.0 | | | |
| | １日飲酒量　３合以上 | 3 | 0 | 0.0 | 0 | 0.0 | | | | 0 | 0.0 | | | |
| | 睡眠による休養が取れない | 3 | 2 | 66.7 | 1 | 257.8 | 29.0 | 930.8 | | 1 | 220.9 | 24.8 | 797.4 | |
| | 生活習慣　改善意欲ない | 19 | 2 | 10.5 | 5 | 36.9 | 4.1 | 133.3 | | 6 | 31.1 | 3.5 | 112.2 | |
| | 生活習慣　改善する(6か月以内) | 19 | 0 | 0.0 | 5 | 0.0 | | | | 3 | 0.0 | | | |
| | 生活習慣　改善する(1か月以内) | 19 | 1 | 5.3 | 3 | 39.0 | 0.5 | 216.9 | | 3 | 34.5 | 0.5 | 192.1 | |
| | 生活習慣　取組み済(6か月未満) | 19 | 0 | 0.0 | 2 | 0.0 | | | | 2 | 0.0 | | | |
| | 生活習慣　取組み済(6か月以上) | 19 | 16 | 84.2 | 4 | 365.3 | 208.7 | 593.3 | ▲ | 5 | 332.0 | 189.7 | 539.2 | ▲ |
| | 保健指導利用しない | 3 | 2 | 66.7 | 2 | 112.7 | 12.7 | 406.8 | | 2 | 119.9 | 13.5 | 432.8 | |

・判定区分　▲：基準集団（全国または沖縄県）と比べて、該当者が有意に多い　（標準化該当比＞100　かつ　95%信頼区間　下限値＞100）
▽：基準集団（全国または沖縄県）と比べて、該当者が有意に少ない　（標準化該当比＜100　かつ　95%信頼区間上限値＜100）

# 粟国村　質問票の状況, 40-74歳（2017年）

## 該当者割合〔40-74歳〕

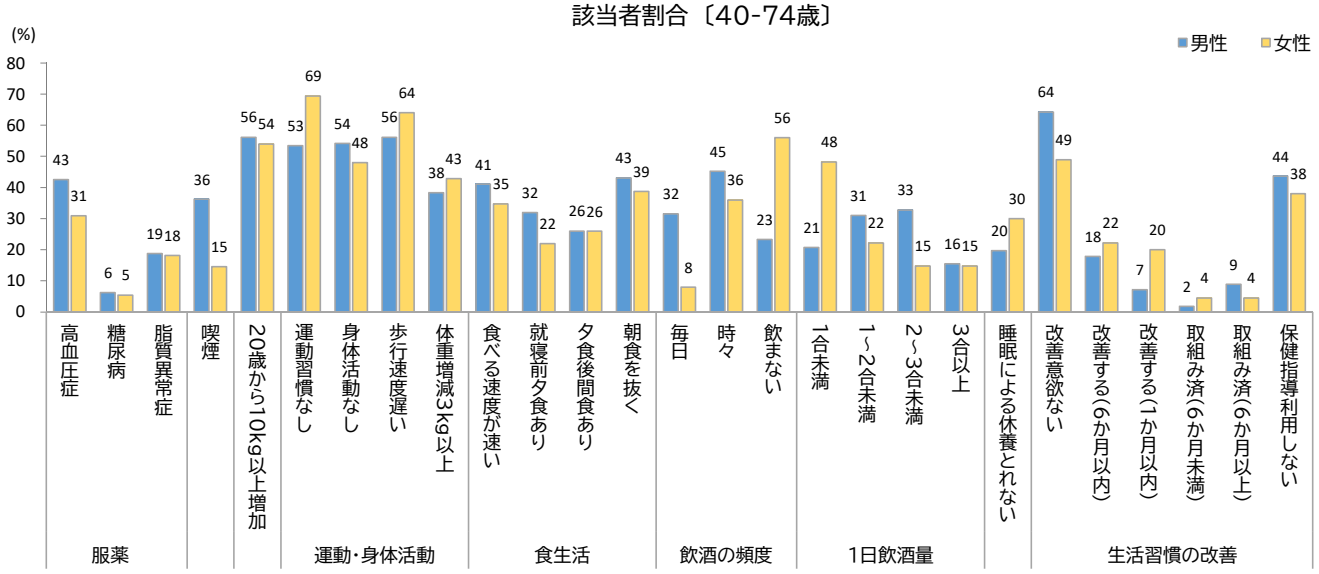


## 標準化該当比〔男性, 40-74歳〕

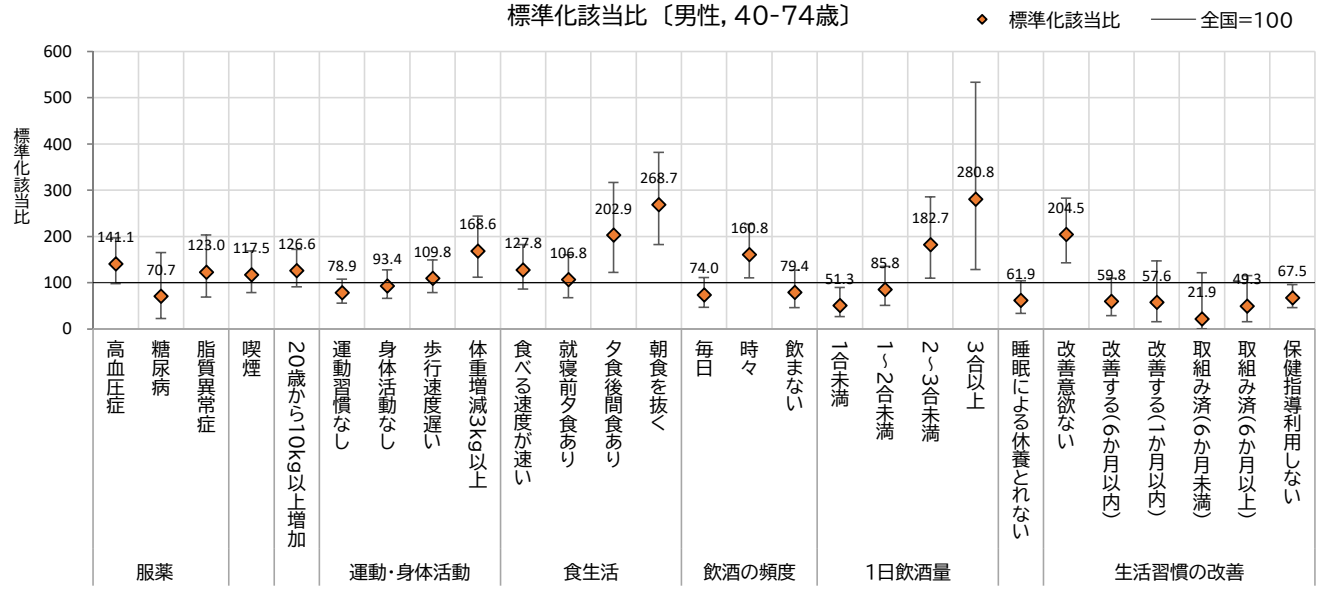


## 標準化該当比〔女性, 40-74歳〕

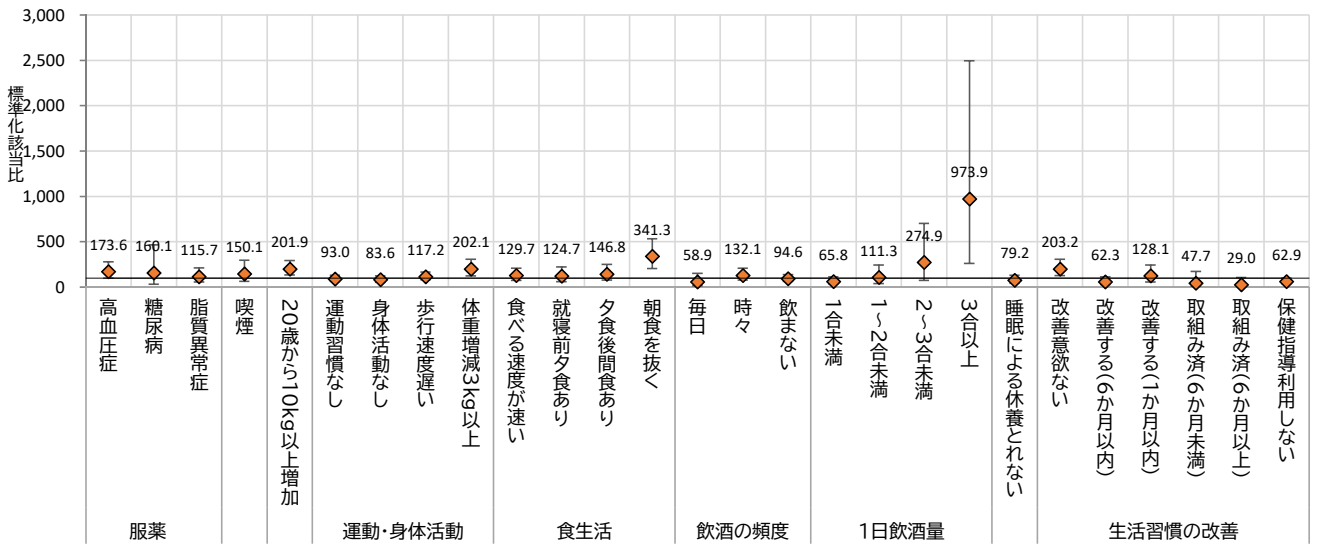


※標準化該当比が100より大きい場合は、基準集団(全国)より該当者が多く、100より小さい場合は少ないことを意味します。
ただし、統計学的に有意に高い(低い)かは、右表の判定区分をご確認ください。

## 粟国村（40-74歳）

| | | 回答者 | 該当者 | | 対全国（全国=100） | | | | | 対沖縄県（沖縄県=100） | | | | |
|---|---|---|---|---|---|---|---|---|---|---|---|---|---|---|
| | | | | | 期待数 | 標準化 | 95%信頼区間 | | 判定 | 期待数 | 標準化 | 95%信頼区間 | | 判定 |
| | | （人） | （人） | （%） | （人） | 該当比 | 下限値 | 上限値 | 区分 | （人） | 該当比 | 下限値 | 上限値 | 区分 |
| 男性 | 服薬　高血圧症 | 80 | 34 | 42.5 | 24 | 141.1 | 97.7 | 197.2 | | 29 | 119.2 | 82.5 | 166.5 | |
| | 服薬　糖尿病 | 80 | 5 | 6.3 | 7 | 70.7 | 22.8 | 165.0 | | 8 | 62.8 | 20.2 | 146.5 | |
| | 服薬　脂質異常症 | 80 | 15 | 18.8 | 12 | 123.0 | 68.8 | 202.9 | | 12 | 121.4 | 67.9 | 200.3 | |
| | 喫煙 | 80 | 29 | 36.3 | 25 | 117.5 | 78.7 | 168.8 | | 22 | 128.9 | 86.3 | 185.2 | |
| | 20歳時体重から10kg以上増加 | 73 | 41 | 56.2 | 32 | 126.6 | 90.9 | 171.8 | | 39 | 105.9 | 76.0 | 143.6 | |
| | １回30分以上の運動習慣なし | 73 | 39 | 53.4 | 49 | 78.9 | 56.1 | 107.8 | | 46 | 85.6 | 60.8 | 117.0 | |
| | １日１時間以上身体活動なし | 72 | 39 | 54.2 | 42 | 93.4 | 66.4 | 127.7 | | 42 | 92.6 | 65.8 | 126.6 | |
| | 歩行速度遅い | 73 | 41 | 56.2 | 37 | 109.8 | 78.8 | 149.0 | | 39 | 104.9 | 75.3 | 142.3 | |
| | １年間で体重増減３Kg以上 | 73 | 28 | 38.4 | 17 | 168.6 | 112.0 | 243.7 | ▲ | 21 | 132.9 | 88.3 | 192.2 | |
| | 食べる速度が速い | 73 | 30 | 41.1 | 23 | 127.8 | 86.2 | 182.4 | | 24 | 122.5 | 82.6 | 174.8 | |
| | 週３回以上就寝前夕食 | 72 | 23 | 31.9 | 22 | 106.8 | 67.7 | 160.3 | | 24 | 94.3 | 59.8 | 141.5 | |
| | 週３回以上夕食後間食 | 73 | 19 | 26.0 | 9 | 202.9 | 122.1 | 316.8 | ▲ | 10 | 182.8 | 110.0 | 285.5 | ▲ |
| | 週３回以上朝食を抜く | 72 | 31 | 43.1 | 12 | 268.7 | 182.5 | 381.4 | ▲ | 18 | 173.2 | 117.6 | 245.8 | ▲ |
| | 飲酒の頻度　毎日 | 73 | 23 | 31.5 | 31 | 74.0 | 46.9 | 111.1 | | 25 | 91.8 | 58.2 | 137.7 | |
| | 飲酒の頻度　時々 | 73 | 33 | 45.2 | 21 | 160.8 | 110.6 | 225.8 | ▲ | 29 | 112.0 | 77.1 | 157.2 | |
| | 飲酒の頻度　飲まない | 73 | 17 | 23.3 | 21 | 79.4 | 46.2 | 127.2 | | 18 | 92.1 | 53.6 | 147.4 | |
| | １日飲酒量　１合未満 | 58 | 12 | 20.7 | 23 | 51.3 | 26.5 | 89.5 | ▽ | 19 | 63.3 | 32.7 | 110.5 | |
| | １日飲酒量　１～２合未満 | 58 | 18 | 31.0 | 21 | 85.8 | 50.8 | 135.6 | | 21 | 85.4 | 50.6 | 134.9 | |
| | １日飲酒量　２～３合未満 | 58 | 19 | 32.8 | 10 | 182.7 | 109.9 | 285.3 | ▲ | 11 | 165.6 | 99.6 | 258.6 | |
| | １日飲酒量　３合以上 | 58 | 9 | 15.5 | 3 | 280.8 | 128.1 | 533.0 | ▲ | 6 | 139.0 | 63.4 | 264.0 | |
| | 睡眠による休養が取れない | 71 | 14 | 19.7 | 23 | 61.9 | 33.8 | 103.9 | | 25 | 57.0 | 31.1 | 95.6 | ▽ |
| | 生活習慣　改善意欲ない | 56 | 36 | 64.3 | 18 | 204.5 | 143.2 | 283.1 | ▲ | 16 | 227.2 | 159.1 | 314.5 | ▲ |
| | 生活習慣　改善する(6か月以内) | 56 | 10 | 17.9 | 17 | 59.8 | 28.6 | 109.9 | | 13 | 76.1 | 36.4 | 139.9 | |
| | 生活習慣　改善する(1か月以内) | 56 | 4 | 7.1 | 7 | 57.6 | 15.5 | 147.4 | | 9 | 46.8 | 12.6 | 119.9 | |
| | 生活習慣　取組み済(6か月未満) | 56 | 1 | 1.8 | 5 | 21.9 | 0.3 | 121.7 | | 5 | 18.3 | 0.2 | 101.6 | |
| | 生活習慣　取組み済(6か月以上) | 56 | 5 | 8.9 | 10 | 49.3 | 15.9 | 115.1 | | 13 | 38.5 | 12.4 | 89.8 | ▽ |
| | 保健指導利用しない | 71 | 31 | 43.7 | 46 | 67.5 | 45.9 | 95.9 | ▽ | 42 | 74.3 | 50.5 | 105.5 | |
| 女性 | 服薬　高血圧症 | 55 | 17 | 30.9 | 10 | 173.6 | 101.1 | 278.0 | ▲ | 13 | 133.4 | 77.7 | 213.6 | |
| | 服薬　糖尿病 | 55 | 3 | 5.5 | 2 | 160.1 | 32.2 | 467.9 | | 3 | 115.8 | 23.3 | 338.5 | |
| | 服薬　脂質異常症 | 55 | 10 | 18.2 | 9 | 115.7 | 55.4 | 212.8 | | 8 | 119.0 | 57.0 | 218.8 | |
| | 喫煙 | 55 | 8 | 14.5 | 5 | 150.1 | 64.6 | 295.7 | | 5 | 152.7 | 65.7 | 300.9 | |
| | 20歳時体重から10kg以上増加 | 50 | 27 | 54.0 | 13 | 201.9 | 133.0 | 293.8 | ▲ | 20 | 134.6 | 88.7 | 195.8 | |
| | １回30 分以上の運動習慣なし | 49 | 34 | 69.4 | 37 | 93.0 | 64.4 | 130.0 | | 36 | 94.5 | 65.4 | 132.0 | |
| | １日１時間以上身体活動なし | 50 | 24 | 48.0 | 29 | 83.6 | 53.6 | 124.4 | | 30 | 78.9 | 50.5 | 117.4 | |
| | 歩行速度遅い | 50 | 32 | 64.0 | 27 | 117.2 | 80.2 | 165.5 | | 27 | 117.0 | 80.0 | 165.2 | |
| | １年間で体重増減３Kg以上 | 49 | 21 | 42.9 | 10 | 202.1 | 125.1 | 309.0 | ▲ | 14 | 153.4 | 94.9 | 234.5 | |
| | 食べる速度が速い | 49 | 17 | 34.7 | 13 | 129.7 | 75.5 | 207.7 | | 16 | 107.9 | 62.8 | 172.7 | |
| | 週３回以上就寝前夕食 | 50 | 11 | 22.0 | 9 | 124.7 | 62.2 | 223.2 | | 12 | 93.4 | 46.6 | 167.1 | |
| | 週３回以上夕食後間食 | 50 | 13 | 26.0 | 9 | 146.8 | 78.1 | 251.0 | | 10 | 131.3 | 69.8 | 224.5 | |
| | 週３回以上朝食を抜く | 49 | 19 | 38.8 | 6 | 341.3 | 205.4 | 533.0 | ▲ | 10 | 187.3 | 112.7 | 292.4 | ▲ |
| | 飲酒の頻度　毎日 | 50 | 4 | 8.0 | 7 | 58.9 | 15.9 | 150.9 | | 5 | 77.1 | 20.7 | 197.5 | |
| | 飲酒の頻度　時々 | 50 | 18 | 36.0 | 14 | 132.1 | 78.3 | 208.8 | | 14 | 126.3 | 74.8 | 199.6 | |
| | 飲酒の頻度　飲まない | 50 | 28 | 56.0 | 30 | 94.6 | 62.9 | 136.8 | | 31 | 91.6 | 60.9 | 132.4 | |
| | １日飲酒量　１合未満 | 27 | 13 | 48.1 | 20 | 65.8 | 35.0 | 112.6 | | 16 | 78.8 | 41.9 | 134.8 | |
| | １日飲酒量　１～２合未満 | 27 | 6 | 22.2 | 5 | 111.3 | 40.7 | 242.3 | | 7 | 90.9 | 33.2 | 197.9 | |
| | １日飲酒量　２～３合未満 | 27 | 4 | 14.8 | 1 | 274.9 | 73.9 | 703.7 | | 3 | 146.6 | 39.4 | 375.3 | |
| | １日飲酒量　３合以上 | 27 | 4 | 14.8 | 0 | 973.9 | 262.0 | 2493.4 | ▲ | 1 | 341.0 | 91.7 | 873.0 | |
| | 睡眠による休養が取れない | 50 | 15 | 30.0 | 19 | 79.2 | 44.3 | 130.7 | | 20 | 75.1 | 42.0 | 123.8 | |
| | 生活習慣　改善意欲ない | 45 | 22 | 48.9 | 11 | 203.2 | 127.3 | 307.6 | ▲ | 11 | 204.3 | 128.0 | 309.3 | ▲ |
| | 生活習慣　改善する(6か月以内) | 45 | 10 | 22.2 | 16 | 62.3 | 29.8 | 114.5 | | 12 | 84.2 | 40.3 | 154.9 | |
| | 生活習慣　改善する(1か月以内) | 45 | 9 | 20.0 | 7 | 128.1 | 58.4 | 243.1 | | 8 | 117.0 | 53.4 | 222.0 | |
| | 生活習慣　取組み済(6か月未満) | 45 | 2 | 4.4 | 4 | 47.7 | 5.4 | 172.4 | | 5 | 38.0 | 4.3 | 137.1 | |
| | 生活習慣　取組み済(6か月以上) | 45 | 2 | 4.4 | 7 | 29.0 | 3.3 | 104.7 | | 9 | 21.3 | 2.4 | 76.8 | ▽ |
| | 保健指導利用しない | 50 | 19 | 38.0 | 30 | 62.9 | 37.9 | 98.3 | ▽ | 28 | 67.4 | 40.5 | 105.2 | |

・判定区分　▲：基準集団（全国または沖縄県）と比べて、該当者が有意に多い　（標準化該当比＞100　かつ　95%信頼区間　下限値＞100）

▽：基準集団（全国または沖縄県）と比べて、該当者が有意に少ない　（標準化該当比＜100　かつ　95%信頼区間上限値＜100）

# 粟国村　質問票の状況, 40-64歳（2017年）

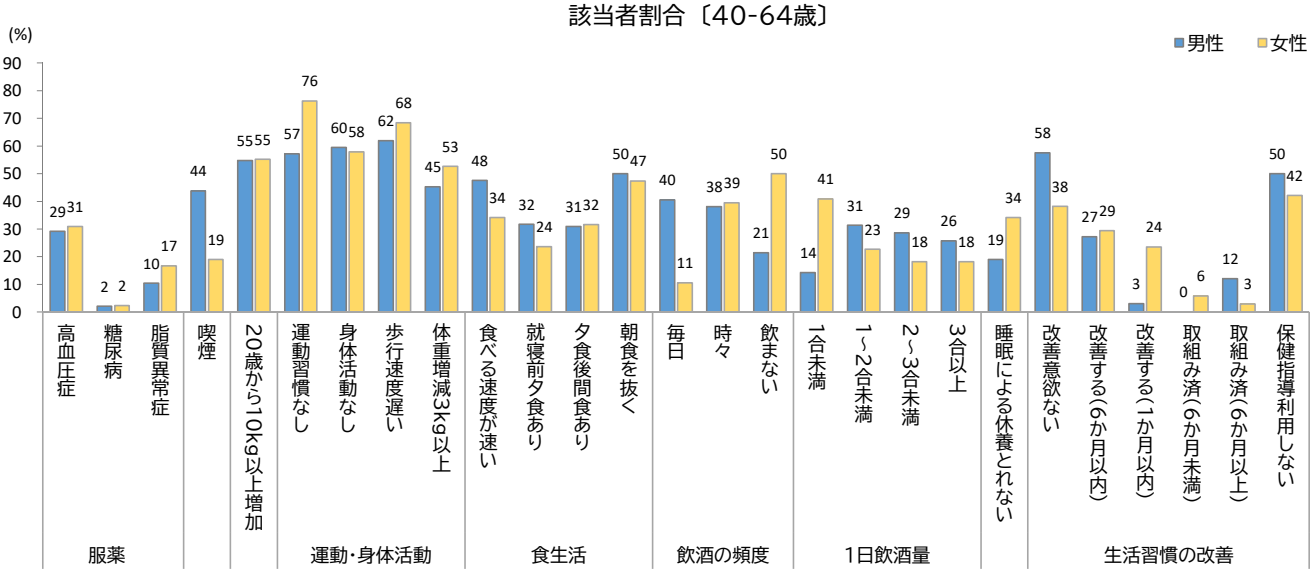


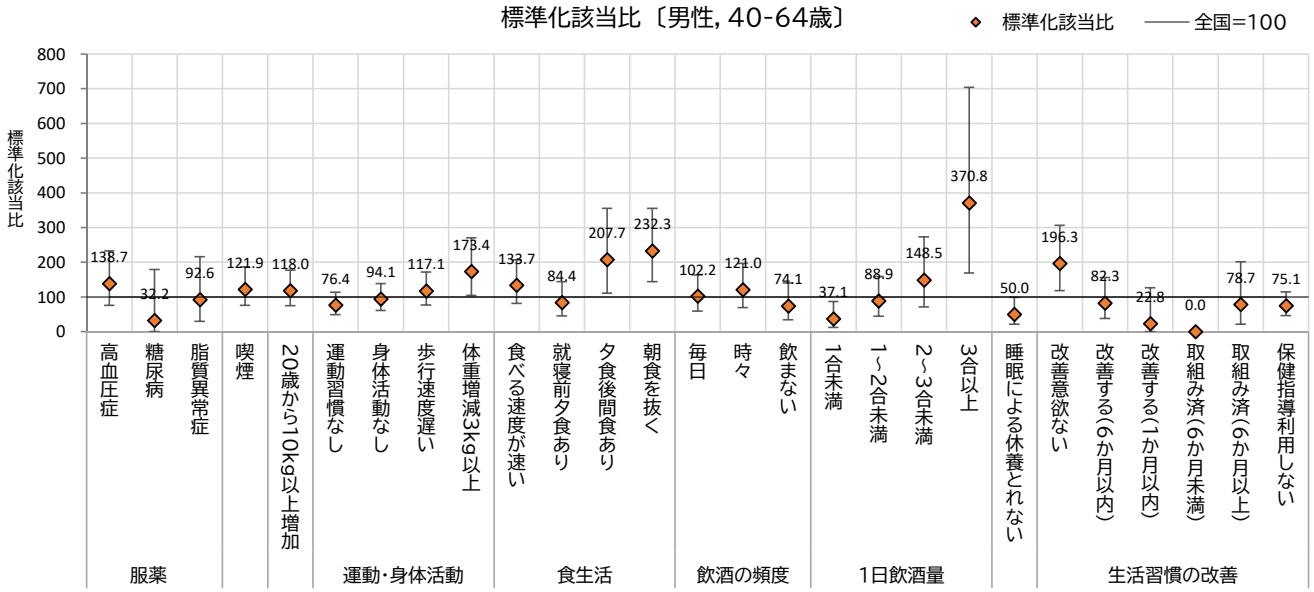


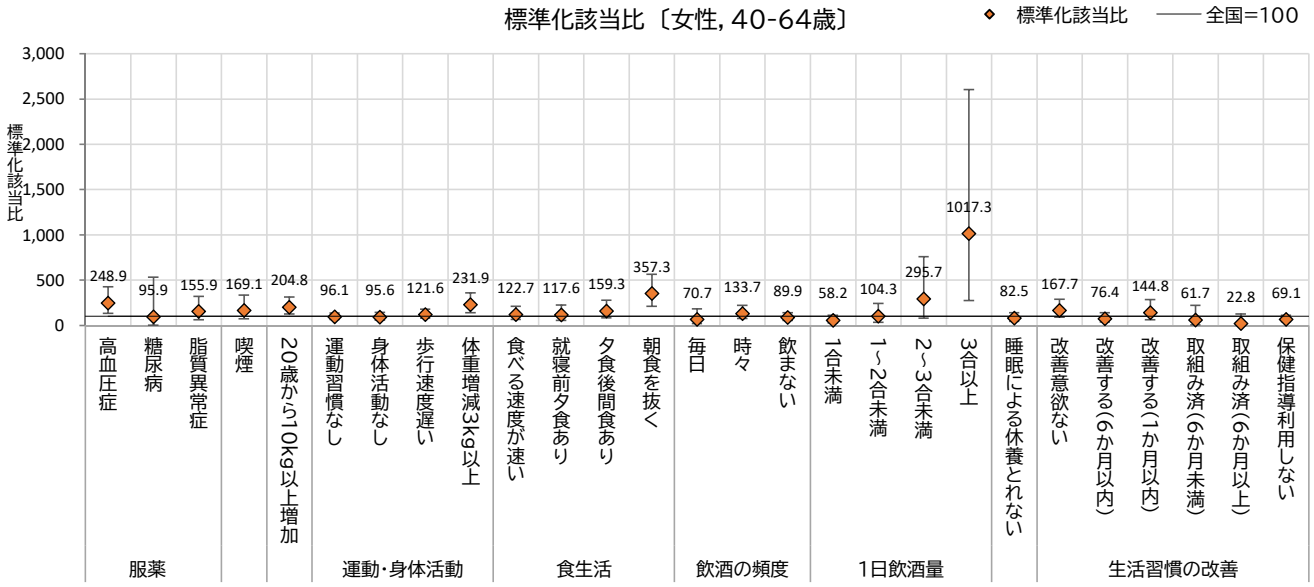


※標準化該当比が100より大きい場合は、基準集団(全国)より該当者が多く、100より小さい場合は少ないことを意味します。
ただし、統計学的に有意に高い(低い)かは、右表の判定区分をご確認ください。

## 粟国村（40-64歳）

| | | 回答者 | 該当者 | | 対全国（全国=100） | | | | | 対沖縄県（沖縄県=100） | | | | |
|---|---|---|---|---|---|---|---|---|---|---|---|---|---|---|
| | | （人） | （人） | （%） | 期待数（人） | 標準化該当比 | 95%信頼区間 下限値 | 95%信頼区間 上限値 | 判定区分 | 期待数（人） | 標準化該当比 | 95%信頼区間 下限値 | 95%信頼区間 上限値 | 判定区分 |
| 男性 | 服薬　高血圧症 | 48 | 14 | 29.2 | 10 | 138.7 | 75.7 | 232.7 | | 13 | 111.1 | 60.7 | 186.4 | |
| | 服薬　糖尿病 | 48 | 1 | 2.1 | 3 | 32.2 | 0.4 | 179.1 | | 3 | 29.1 | 0.4 | 162.0 | |
| | 服薬　脂質異常症 | 48 | 5 | 10.4 | 5 | 92.6 | 29.8 | 216.1 | | 5 | 92.8 | 29.9 | 216.5 | |
| | 喫煙 | 48 | 21 | 43.8 | 17 | 121.9 | 75.4 | 186.3 | | 16 | 127.8 | 79.1 | 195.4 | |
| | 20歳時体重から10kg以上増加 | 42 | 23 | 54.8 | 19 | 118.0 | 74.8 | 177.1 | | 23 | 100.6 | 63.8 | 151.0 | |
| | １回30分以上の運動習慣なし | 42 | 24 | 57.1 | 31 | 76.4 | 48.9 | 113.6 | | 30 | 80.0 | 51.3 | 119.1 | |
| | １日１時間以上身体活動なし | 42 | 25 | 59.5 | 27 | 94.1 | 60.9 | 138.9 | | 27 | 94.0 | 60.8 | 138.7 | |
| | 歩行速度遅い | 42 | 26 | 61.9 | 22 | 117.1 | 76.5 | 171.6 | | 23 | 112.2 | 73.3 | 164.5 | |
| | １年間で体重増減３Kg以上 | 42 | 19 | 45.2 | 11 | 173.4 | 104.3 | 270.8 | ▲ | 14 | 136.3 | 82.1 | 212.9 | |
| | 食べる速度が速い | 42 | 20 | 47.6 | 15 | 133.7 | 81.7 | 206.6 | | 15 | 130.1 | 79.4 | 200.9 | |
| | 週３回以上就寝前夕食 | 41 | 13 | 31.7 | 15 | 84.4 | 44.9 | 144.3 | | 16 | 80.3 | 42.7 | 137.3 | |
| | 週３回以上夕食後間食 | 42 | 13 | 31.0 | 6 | 207.7 | 110.5 | 355.1 | ▲ | 7 | 192.7 | 102.5 | 329.5 | ▲ |
| | 週３回以上朝食を抜く | 42 | 21 | 50.0 | 9 | 232.3 | 143.8 | 355.2 | ▲ | 13 | 161.0 | 99.6 | 246.1 | |
| | 飲酒の頻度　毎日 | 42 | 17 | 40.5 | 17 | 102.2 | 59.5 | 163.6 | | 15 | 116.3 | 67.7 | 186.2 | |
| | 飲酒の頻度　時々 | 42 | 16 | 38.1 | 13 | 121.0 | 69.1 | 196.5 | | 18 | 89.6 | 51.2 | 145.5 | |
| | 飲酒の頻度　飲まない | 42 | 9 | 21.4 | 12 | 74.1 | 33.8 | 140.7 | | 10 | 94.5 | 43.1 | 179.4 | |
| | １日飲酒量　１合未満 | 35 | 5 | 14.3 | 13 | 37.1 | 12.0 | 86.6 | ▽ | 10 | 50.0 | 16.1 | 116.6 | |
| | １日飲酒量　１～２合未満 | 35 | 11 | 31.4 | 12 | 88.9 | 44.3 | 159.1 | | 13 | 87.9 | 43.8 | 157.3 | |
| | １日飲酒量　２～３合未満 | 35 | 10 | 28.6 | 7 | 148.5 | 71.1 | 273.2 | | 8 | 128.0 | 61.3 | 235.4 | |
| | １日飲酒量　３合以上 | 35 | 9 | 25.7 | 2 | 370.8 | 169.2 | 703.9 | ▲ | 5 | 192.5 | 87.8 | 365.5 | |
| | 睡眠による休養が取れない | 42 | 8 | 19.0 | 16 | 50.0 | 21.5 | 98.6 | ▽ | 16 | 48.9 | 21.0 | 96.3 | ▽ |
| | 生活習慣　改善意欲ない | 33 | 19 | 57.6 | 10 | 196.3 | 118.1 | 306.6 | ▲ | 8 | 234.9 | 141.4 | 366.8 | ▲ |
| | 生活習慣　改善する(6か月以内) | 33 | 9 | 27.3 | 11 | 82.3 | 37.6 | 156.2 | | 10 | 94.2 | 43.0 | 178.9 | |
| | 生活習慣　改善する(1か月以内) | 33 | 1 | 3.0 | 4 | 22.8 | 0.3 | 126.8 | | 5 | 19.0 | 0.2 | 105.9 | |
| | 生活習慣　取組み済(6か月未満) | 33 | 0 | 0.0 | 3 | 0.0 | | | | 3 | 0.0 | | | |
| | 生活習慣　取組み済(6か月以上) | 33 | 4 | 12.1 | 5 | 78.7 | 21.2 | 201.4 | | 7 | 59.3 | 16.0 | 151.9 | |
| | 保健指導利用しない | 42 | 21 | 50.0 | 28 | 75.1 | 46.5 | 114.9 | | 25 | 83.3 | 51.6 | 127.4 | |
| 女性 | 服薬　高血圧症 | 42 | 13 | 31.0 | 5 | 248.9 | 132.4 | 425.7 | ▲ | 7 | 178.2 | 94.8 | 304.8 | |
| | 服薬　糖尿病 | 42 | 1 | 2.4 | 1 | 95.9 | 1.3 | 533.7 | | 1 | 67.2 | 0.9 | 374.0 | |
| | 服薬　脂質異常症 | 42 | 7 | 16.7 | 4 | 155.9 | 62.5 | 321.3 | | 4 | 159.9 | 64.1 | 329.6 | |
| | 喫煙 | 42 | 8 | 19.0 | 5 | 169.1 | 72.8 | 333.1 | | 5 | 164.7 | 70.9 | 324.5 | |
| | 20歳時体重から10kg以上増加 | 38 | 21 | 55.3 | 10 | 204.8 | 126.7 | 313.1 | ▲ | 15 | 140.6 | 87.0 | 215.0 | |
| | １回30 分以上の運動習慣なし | 38 | 29 | 76.3 | 30 | 96.1 | 64.3 | 138.0 | | 30 | 97.3 | 65.1 | 139.7 | |
| | １日１時間以上身体活動なし | 38 | 22 | 57.9 | 23 | 95.6 | 59.9 | 144.8 | | 24 | 89.9 | 56.3 | 136.1 | |
| | 歩行速度遅い | 38 | 26 | 68.4 | 21 | 121.6 | 79.4 | 178.1 | | 21 | 121.2 | 79.1 | 177.5 | |
| | １年間で体重増減３Kg以上 | 38 | 20 | 52.6 | 9 | 231.9 | 141.6 | 358.2 | ▲ | 11 | 176.2 | 107.6 | 272.1 | ▲ |
| | 食べる速度が速い | 38 | 13 | 34.2 | 11 | 122.7 | 65.3 | 209.9 | | 13 | 103.6 | 55.1 | 177.2 | |
| | 週３回以上就寝前夕食 | 38 | 9 | 23.7 | 8 | 117.6 | 53.7 | 223.2 | | 10 | 91.9 | 42.0 | 174.6 | |
| | 週３回以上夕食後間食 | 38 | 12 | 31.6 | 8 | 159.3 | 82.2 | 278.4 | | 8 | 146.7 | 75.7 | 256.3 | |
| | 週３回以上朝食を抜く | 38 | 18 | 47.4 | 5 | 357.3 | 211.7 | 564.7 | ▲ | 9 | 200.7 | 118.9 | 317.2 | ▲ |
| | 飲酒の頻度　毎日 | 38 | 4 | 10.5 | 6 | 70.7 | 19.0 | 181.1 | | 5 | 85.3 | 23.0 | 218.4 | |
| | 飲酒の頻度　時々 | 38 | 15 | 39.5 | 11 | 133.7 | 74.8 | 220.5 | | 12 | 120.6 | 67.5 | 199.0 | |
| | 飲酒の頻度　飲まない | 38 | 19 | 50.0 | 21 | 89.9 | 54.1 | 140.5 | | 21 | 91.0 | 54.8 | 142.1 | |
| | １日飲酒量　１合未満 | 22 | 9 | 40.9 | 15 | 58.2 | 26.6 | 110.5 | | 12 | 72.3 | 33.0 | 137.3 | |
| | １日飲酒量　１～２合未満 | 22 | 5 | 22.7 | 5 | 104.3 | 33.6 | 243.3 | | 6 | 84.6 | 27.2 | 197.3 | |
| | １日飲酒量　２～３合未満 | 22 | 4 | 18.2 | 1 | 295.7 | 79.6 | 757.1 | | 3 | 157.3 | 42.3 | 402.7 | |
| | １日飲酒量　３合以上 | 22 | 4 | 18.2 | 0 | ### | 273.7 | 2604.5 | ▲ | 1 | 363.5 | 97.8 | 930.7 | |
| | 睡眠による休養が取れない | 38 | 13 | 34.2 | 16 | 82.5 | 43.9 | 141.1 | | 16 | 79.8 | 42.5 | 136.5 | |
| | 生活習慣　改善意欲ない | 34 | 13 | 38.2 | 8 | 167.7 | 89.2 | 286.8 | | 7 | 183.1 | 97.4 | 313.1 | |
| | 生活習慣　改善する(6か月以内) | 34 | 10 | 29.4 | 13 | 76.4 | 36.6 | 140.4 | | 10 | 97.7 | 46.8 | 179.7 | |
| | 生活習慣　改善する(1か月以内) | 34 | 8 | 23.5 | 6 | 144.8 | 62.3 | 285.3 | | 6 | 133.3 | 57.4 | 262.6 | |
| | 生活習慣　取組み済(6か月未満) | 34 | 2 | 5.9 | 3 | 61.7 | 6.9 | 222.7 | | 4 | 49.4 | 5.5 | 178.3 | |
| | 生活習慣　取組み済(6か月以上) | 34 | 1 | 2.9 | 4 | 22.8 | 0.3 | 126.9 | | 7 | 15.1 | 0.2 | 84.2 | ▽ |
| | 保健指導利用しない | 38 | 16 | 42.1 | 23 | 69.1 | 39.5 | 112.2 | | 22 | 73.9 | 42.2 | 120.0 | |

・判定区分　▲：基準集団（全国または沖縄県）と比べて、該当者が有意に多い　（標準化該当比＞100　かつ　95%信頼区間　下限値＞100）

▽：基準集団（全国または沖縄県）と比べて、該当者が有意に少ない　（標準化該当比＜100　かつ　95%信頼区間上限値＜100）

# 粟国村　質問票の状況, 65-74歳（2017年）

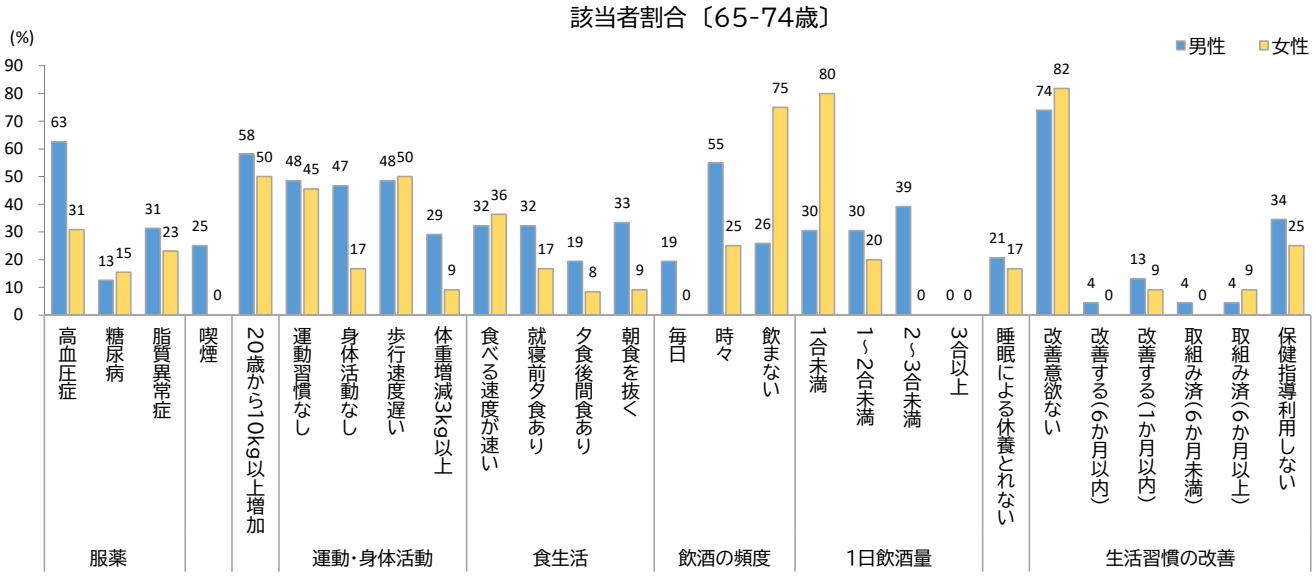


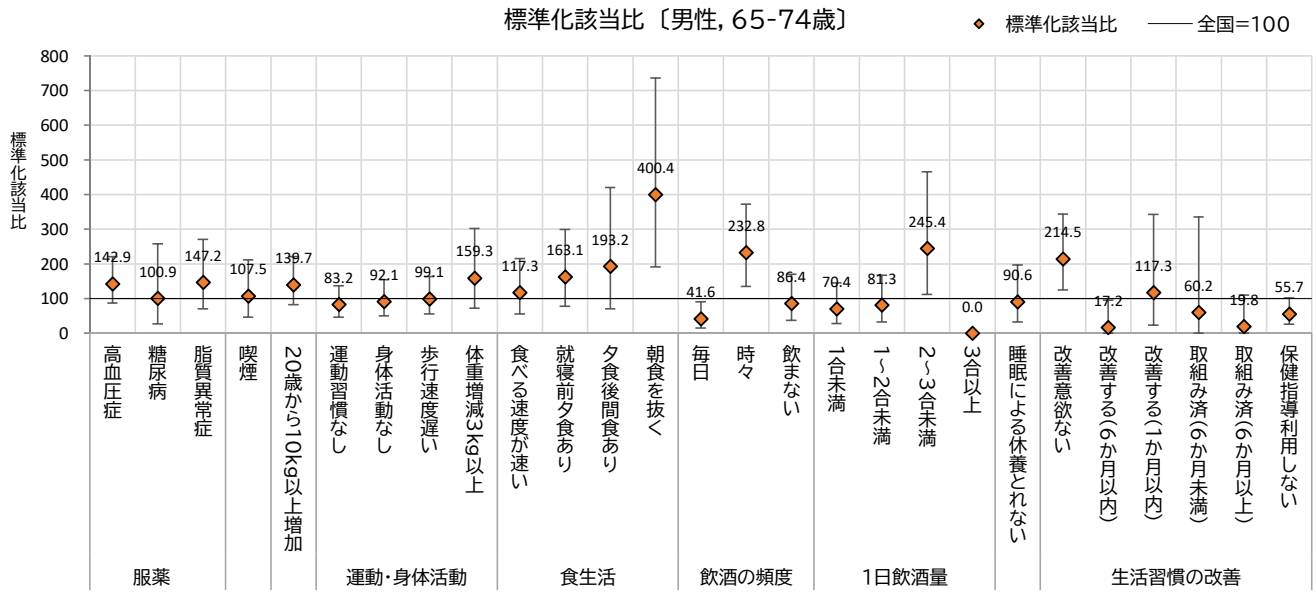


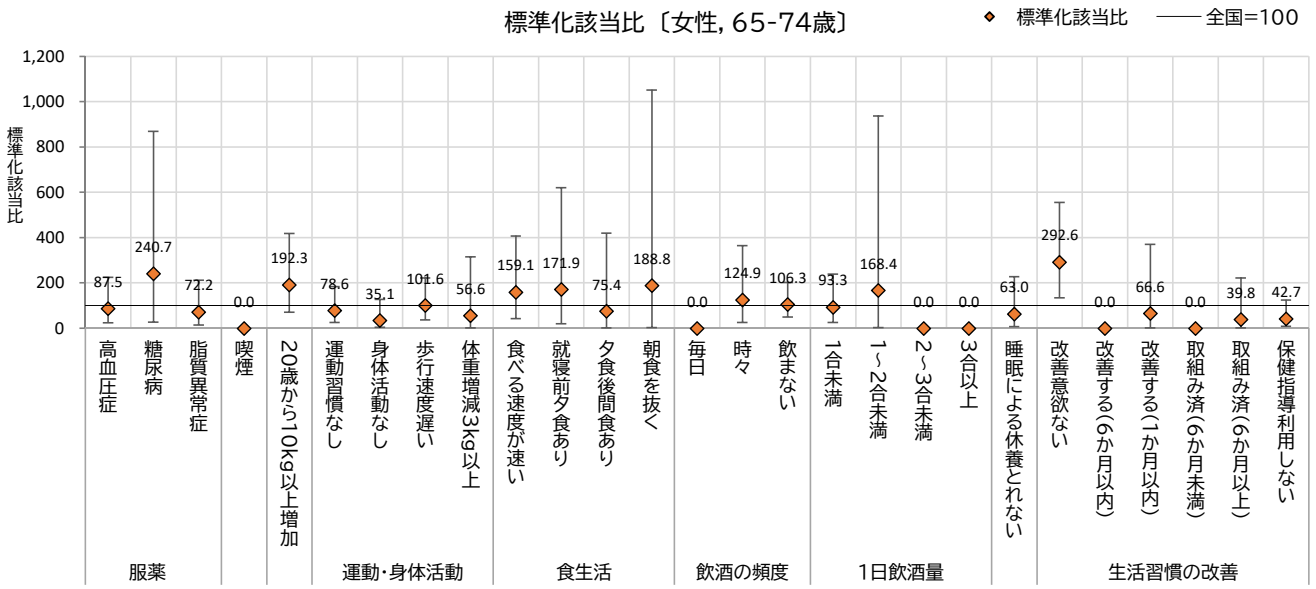


※標準化該当比が100より大きい場合は、基準集団(全国)より該当者が多く、100より小さい場合は少ないことを意味します。
ただし、統計学的に有意に高い(低い)かは、右表の判定区分をご確認ください。

## 粟国村（65-74歳）

| | | 回答者 | 該当者 | | 対全国（全国=100） | | | | | 対沖縄県（沖縄県=100） | | | | |
|---|---|---|---|---|---|---|---|---|---|---|---|---|---|---|
| | | （人） | （人） | （%） | 期待数（人） | 標準化該当比 | 95%信頼区間 下限値 | 95%信頼区間 上限値 | 判定区分 | 期待数（人） | 標準化該当比 | 95%信頼区間 下限値 | 95%信頼区間 上限値 | 判定区分 |
| 男性 | 服薬　高血圧症 | 32 | 20 | 62.5 | 14 | 142.9 | 87.3 | 220.8 | | 16 | 125.6 | 76.7 | 194.0 | |
| | 服薬　糖尿病 | 32 | 4 | 12.5 | 4 | 100.9 | 27.1 | 258.3 | | 5 | 88.2 | 23.7 | 225.9 | |
| | 服薬　脂質異常症 | 32 | 10 | 31.3 | 7 | 147.2 | 70.5 | 270.7 | | 7 | 143.6 | 68.7 | 264.1 | |
| | 喫煙 | 32 | 8 | 25.0 | 7 | 107.5 | 46.3 | 211.9 | | 6 | 131.9 | 56.8 | 259.9 | |
| | 20歳時体重から10kg以上増加 | 31 | 18 | 58.1 | 13 | 139.7 | 82.7 | 220.7 | | 16 | 113.4 | 67.2 | 179.2 | |
| | １回30分以上の運動習慣なし | 31 | 15 | 48.4 | 18 | 83.2 | 46.5 | 137.3 | | 16 | 96.2 | 53.8 | 158.6 | |
| | １日１時間以上身体活動なし | 30 | 14 | 46.7 | 15 | 92.1 | 50.3 | 154.6 | | 16 | 90.3 | 49.3 | 151.4 | |
| | 歩行速度遅い | 31 | 15 | 48.4 | 15 | 99.1 | 55.4 | 163.4 | | 16 | 94.3 | 52.7 | 155.5 | |
| | １年間で体重増減３Kg以上 | 31 | 9 | 29.0 | 6 | 159.3 | 72.7 | 302.5 | | 7 | 126.3 | 57.6 | 239.8 | |
| | 食べる速度が速い | 31 | 10 | 32.3 | 9 | 117.3 | 56.1 | 215.7 | | 9 | 109.7 | 52.5 | 201.7 | |
| | 週３回以上就寝前夕食 | 31 | 10 | 32.3 | 6 | 163.1 | 78.1 | 299.9 | | 8 | 122.0 | 58.4 | 224.4 | |
| | 週３回以上夕食後間食 | 31 | 6 | 19.4 | 3 | 193.2 | 70.5 | 420.4 | | 4 | 164.6 | 60.1 | 358.3 | |
| | 週３回以上朝食を抜く | 30 | 10 | 33.3 | 2 | 400.4 | 191.7 | 736.3 | ▲ | 5 | 206.0 | 98.6 | 378.9 | |
| | 飲酒の頻度　毎日 | 31 | 6 | 19.4 | 14 | 41.6 | 15.2 | 90.5 | ▽ | 10 | 57.5 | 21.0 | 125.1 | |
| | 飲酒の頻度　時々 | 31 | 17 | 54.8 | 7 | 232.8 | 135.5 | 372.7 | ▲ | 12 | 146.3 | 85.2 | 234.3 | |
| | 飲酒の頻度　飲まない | 31 | 8 | 25.8 | 9 | 86.4 | 37.2 | 170.2 | | 9 | 89.4 | 38.5 | 176.3 | |
| | １日飲酒量　１合未満 | 23 | 7 | 30.4 | 10 | 70.4 | 28.2 | 145.0 | | 9 | 78.1 | 31.3 | 161.0 | |
| | １日飲酒量　１～２合未満 | 23 | 7 | 30.4 | 9 | 81.3 | 32.6 | 167.6 | | 9 | 81.6 | 32.7 | 168.1 | |
| | １日飲酒量　２～３合未満 | 23 | 9 | 39.1 | 4 | 245.4 | 112.0 | 465.8 | ▲ | 4 | 245.6 | 112.1 | 466.3 | ▲ |
| | １日飲酒量　３合以上 | 23 | 0 | 0.0 | 1 | 0.0 | | | | 2 | 0.0 | | | |
| | 睡眠による休養が取れない | 29 | 6 | 20.7 | 7 | 90.6 | 33.1 | 197.3 | | 8 | 73.2 | 26.7 | 159.4 | |
| | 生活習慣　改善意欲ない | 23 | 17 | 73.9 | 8 | 214.5 | 124.9 | 343.4 | ▲ | 8 | 219.1 | 127.6 | 350.9 | ▲ |
| | 生活習慣　改善する(6か月以内) | 23 | 1 | 4.3 | 6 | 17.2 | 0.2 | 95.9 | ▽ | 4 | 27.9 | 0.4 | 155.0 | |
| | 生活習慣　改善する(1か月以内) | 23 | 3 | 13.0 | 3 | 117.3 | 23.6 | 342.7 | | 3 | 91.2 | 18.3 | 266.5 | |
| | 生活習慣　取組み済(6か月未満) | 23 | 1 | 4.3 | 2 | 60.2 | 0.8 | 335.1 | | 2 | 47.3 | 0.6 | 263.2 | |
| | 生活習慣　取組み済(6か月以上) | 23 | 1 | 4.3 | 5 | 19.8 | 0.3 | 110.1 | | 6 | 16.0 | 0.2 | 89.0 | ▽ |
| | 保健指導利用しない | 29 | 10 | 34.5 | 18 | 55.7 | 26.7 | 102.4 | | 17 | 60.6 | 29.0 | 111.4 | |
| 女性 | 服薬　高血圧症 | 13 | 4 | 30.8 | 5 | 87.5 | 23.5 | 224.1 | | 5 | 73.4 | 19.8 | 188.0 | |
| | 服薬　糖尿病 | 13 | 2 | 15.4 | 1 | 240.7 | 27.0 | 869.1 | | 1 | 181.5 | 20.4 | 655.2 | |
| | 服薬　脂質異常症 | 13 | 3 | 23.1 | 4 | 72.2 | 14.5 | 211.1 | | 4 | 74.5 | 15.0 | 217.6 | |
| | 喫煙 | 13 | 0 | 0.0 | 1 | 0.0 | | | | 0 | 0.0 | | | |
| | 20歳時体重から10kg以上増加 | 12 | 6 | 50.0 | 3 | 192.3 | 70.2 | 418.6 | | 5 | 117.0 | 42.7 | 254.7 | |
| | １回30 分以上の運動習慣なし | 11 | 5 | 45.5 | 6 | 78.6 | 25.3 | 183.4 | | 6 | 81.0 | 26.1 | 189.1 | |
| | １日１時間以上身体活動なし | 12 | 2 | 16.7 | 6 | 35.1 | 3.9 | 126.8 | | 6 | 33.6 | 3.8 | 121.1 | |
| | 歩行速度遅い | 12 | 6 | 50.0 | 6 | 101.6 | 37.1 | 221.1 | | 6 | 102.0 | 37.2 | 221.9 | |
| | １年間で体重増減３Kg以上 | 11 | 1 | 9.1 | 2 | 56.6 | 0.7 | 315.1 | | 2 | 42.8 | 0.6 | 238.2 | |
| | 食べる速度が速い | 11 | 4 | 36.4 | 3 | 159.1 | 42.8 | 407.3 | | 3 | 124.4 | 33.5 | 318.5 | |
| | 週３回以上就寝前夕食 | 12 | 2 | 16.7 | 1 | 171.9 | 19.3 | 620.5 | | 2 | 100.4 | 11.3 | 362.7 | |
| | 週３回以上夕食後間食 | 12 | 1 | 8.3 | 1 | 75.4 | 1.0 | 419.6 | | 2 | 58.1 | 0.8 | 323.1 | |
| | 週３回以上朝食を抜く | 11 | 1 | 9.1 | 1 | 188.8 | 2.5 | 1050.7 | | 1 | 84.9 | 1.1 | 472.6 | |
| | 飲酒の頻度　毎日 | 12 | 0 | 0.0 | 1 | 0.0 | | | | 0 | 0.0 | | | |
| | 飲酒の頻度　時々 | 12 | 3 | 25.0 | 2 | 124.9 | 25.1 | 364.8 | | 2 | 165.1 | 33.2 | 482.3 | |
| | 飲酒の頻度　飲まない | 12 | 9 | 75.0 | 8 | 106.3 | 48.5 | 201.8 | | 10 | 92.9 | 42.4 | 176.4 | |
| | １日飲酒量　１合未満 | 5 | 4 | 80.0 | 4 | 93.3 | 25.1 | 238.9 | | 4 | 98.7 | 26.5 | 252.6 | |
| | １日飲酒量　１～２合未満 | 5 | 1 | 20.0 | 1 | 168.4 | 2.2 | 936.8 | | 1 | 145.6 | 1.9 | 810.3 | |
| | １日飲酒量　２～３合未満 | 5 | 0 | 0.0 | 0 | 0.0 | | | | 0 | 0.0 | | | |
| | １日飲酒量　３合以上 | 5 | 0 | 0.0 | 0 | 0.0 | | | | 0 | 0.0 | | | |
| | 睡眠による休養が取れない | 12 | 2 | 16.7 | 3 | 63.0 | 7.1 | 227.3 | | 4 | 54.1 | 6.1 | 195.4 | |
| | 生活習慣　改善意欲ない | 11 | 9 | 81.8 | 3 | 292.6 | 133.5 | 555.5 | ▲ | 4 | 245.3 | 112.0 | 465.8 | ▲ |
| | 生活習慣　改善する(6か月以内) | 11 | 0 | 0.0 | 3 | 0.0 | | | | 2 | 0.0 | | | |
| | 生活習慣　改善する(1か月以内) | 11 | 1 | 9.1 | 2 | 66.6 | 0.9 | 370.6 | | 2 | 59.1 | 0.8 | 328.8 | |
| | 生活習慣　取組み済(6か月未満) | 11 | 0 | 0.0 | 1 | 0.0 | | | | 1 | 0.0 | | | |
| | 生活習慣　取組み済(6か月以上) | 11 | 1 | 9.1 | 3 | 39.8 | 0.5 | 221.3 | | 3 | 35.9 | 0.5 | 199.6 | |
| | 保健指導利用しない | 12 | 3 | 25.0 | 7 | 42.7 | 8.6 | 124.7 | | 7 | 45.8 | 9.2 | 133.8 | |

・判定区分　▲：基準集団（全国または沖縄県）と比べて、該当者が有意に多い　（標準化該当比＞100　かつ　95%信頼区間　下限値＞100）
▽：基準集団（全国または沖縄県）と比べて、該当者が有意に少ない　（標準化該当比＜100　かつ　95%信頼区間上限値＜100）

# 渡名喜村　質問票の状況, 40-74歳（2017年）

## 該当者割合〔40-74歳〕

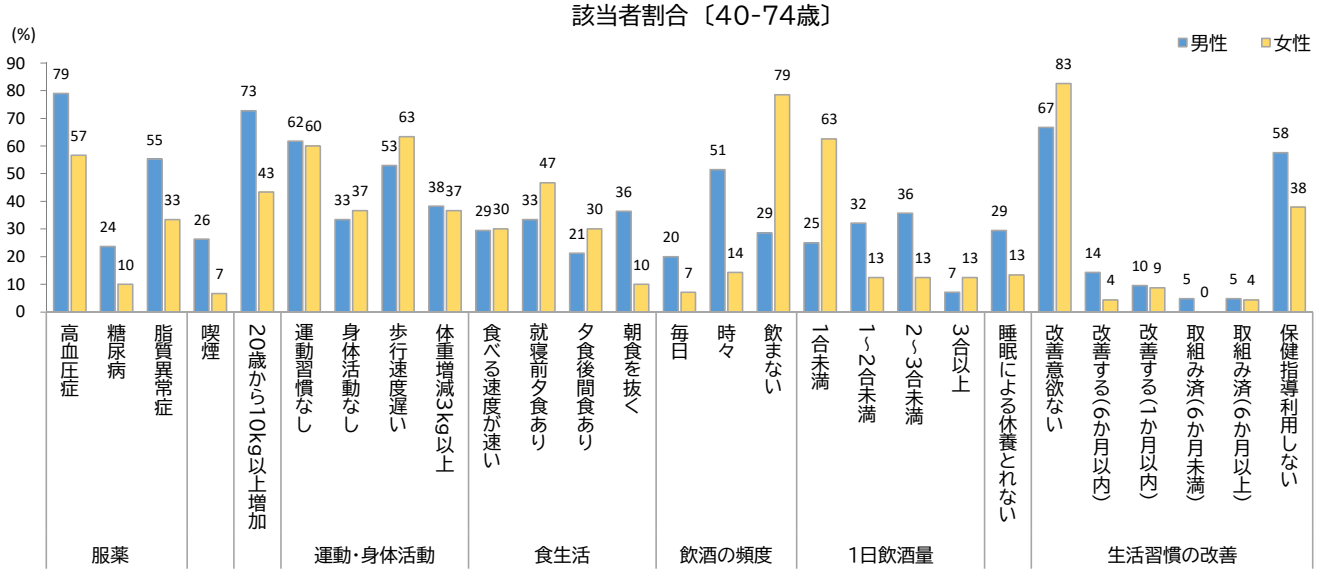


## 標準化該当比〔男性, 40-74歳〕

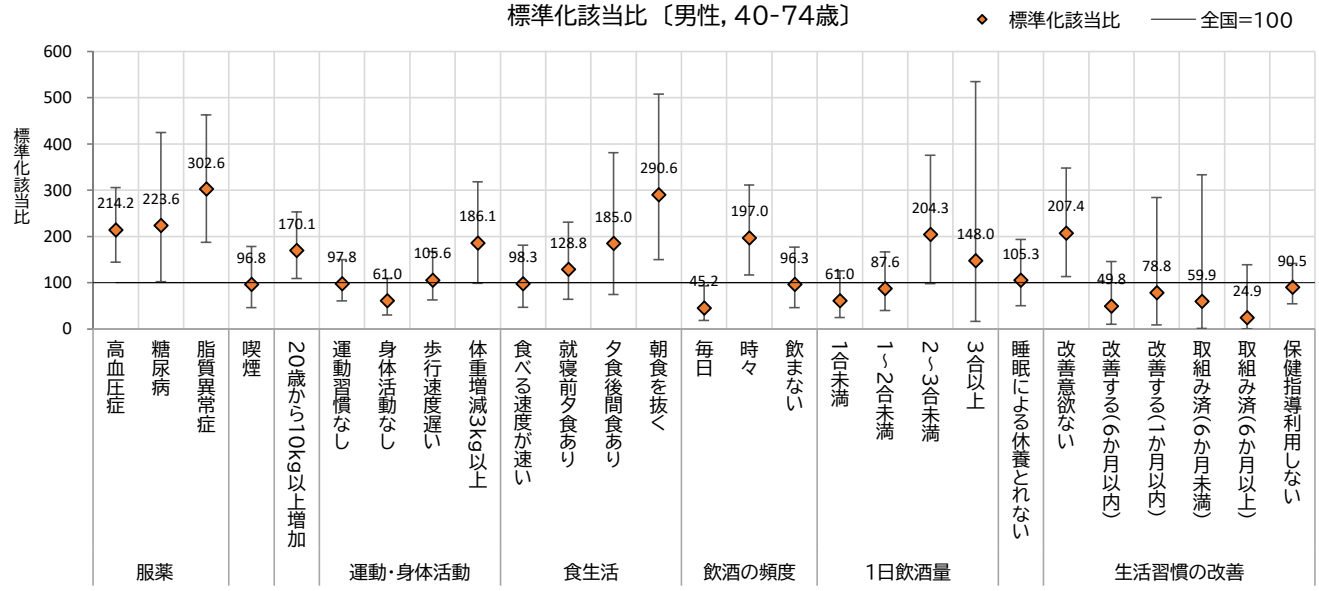


## 標準化該当比〔女性, 40-74歳〕

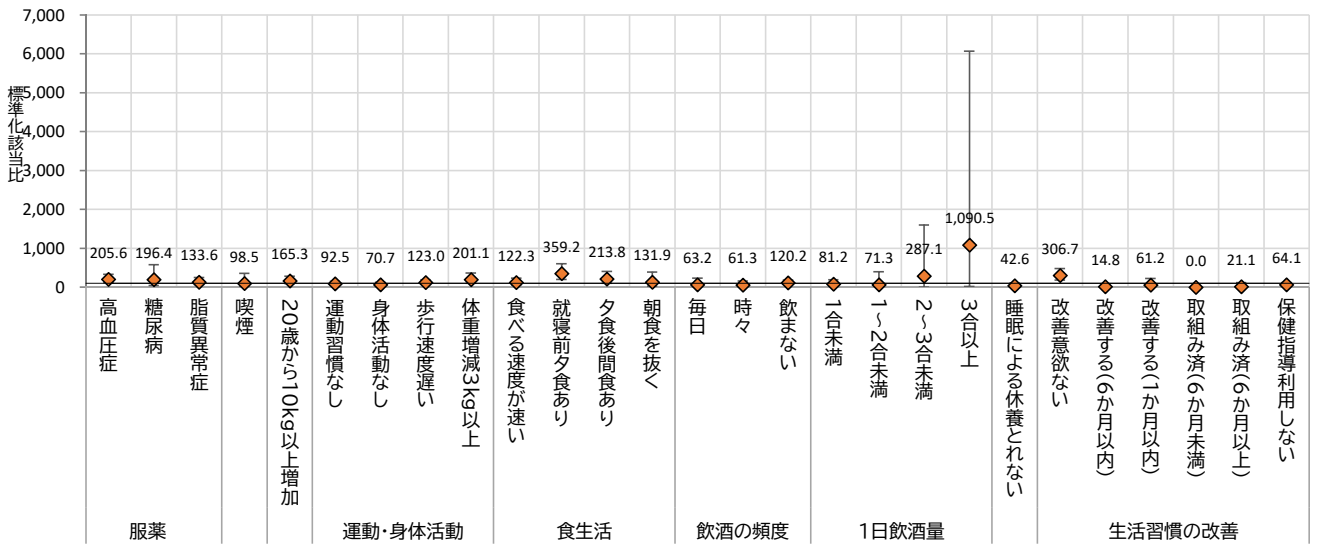


※標準化該当比が100より大きい場合は、基準集団(全国)より該当者が多く、100より小さい場合は少ないことを意味します。
ただし、統計学的に有意に高い(低い)かは、右表の判定区分をご確認ください。

## 渡名喜村（40-74歳）

| | | 回答者 | 該当者 | | 対全国（全国=100） | | | | | 対沖縄県（沖縄県=100） | | | | |
|---|---|---|---|---|---|---|---|---|---|---|---|---|---|---|
| | | | | | 期待数 | 標準化 | 95%信頼区間 | | 判定 | 期待数 | 標準化 | 95%信頼区間 | | 判定 |
| | | （人） | （人） | （%） | （人） | 該当比 | 下限値 | 上限値 | 区分 | （人） | 該当比 | 下限値 | 上限値 | 区分 |
| 男性 | 服薬　高血圧症 | 38 | 30 | 78.9 | 14 | 214.2 | 144.5 | 305.8 | ▲ | 16 | 184.7 | 124.6 | 263.6 | ▲ |
| | 服薬　糖尿病 | 38 | 9 | 23.7 | 4 | 223.6 | 102.0 | 424.6 | ▲ | 5 | 197.9 | 90.3 | 375.8 | |
| | 服薬　脂質異常症 | 38 | 21 | 55.3 | 7 | 302.6 | 187.2 | 462.6 | ▲ | 7 | 296.4 | 183.4 | 453.1 | ▲ |
| | 喫煙 | 38 | 10 | 26.3 | 10 | 96.8 | 46.4 | 178.1 | | 9 | 111.5 | 53.4 | 205.0 | |
| | 20歳時体重から10kg以上増加 | 33 | 24 | 72.7 | 14 | 170.1 | 108.9 | 253.0 | ▲ | 17 | 140.2 | 89.8 | 208.6 | |
| | １回30分以上の運動習慣なし | 34 | 21 | 61.8 | 21 | 97.8 | 60.5 | 149.6 | | 19 | 108.2 | 67.0 | 165.5 | |
| | １日１時間以上身体活動なし | 33 | 11 | 33.3 | 18 | 61.0 | 30.4 | 109.2 | | 18 | 60.2 | 30.0 | 107.7 | |
| | 歩行速度遅い | 34 | 18 | 52.9 | 17 | 105.6 | 62.5 | 166.9 | | 18 | 100.6 | 59.6 | 159.0 | |
| | １年間で体重増減３Kg以上 | 34 | 13 | 38.2 | 7 | 186.1 | 99.0 | 318.3 | | 9 | 146.8 | 78.1 | 251.0 | |
| | 食べる速度が速い | 34 | 10 | 29.4 | 10 | 98.3 | 47.1 | 180.8 | | 11 | 93.6 | 44.8 | 172.1 | |
| | 週３回以上就寝前夕食 | 33 | 11 | 33.3 | 9 | 128.8 | 64.2 | 230.5 | | 10 | 108.7 | 54.2 | 194.5 | |
| | 週３回以上夕食後間食 | 33 | 7 | 21.2 | 4 | 185.0 | 74.1 | 381.2 | | 4 | 162.2 | 65.0 | 334.2 | |
| | 週３回以上朝食を抜く | 33 | 12 | 36.4 | 4 | 290.6 | 150.0 | 507.6 | ▲ | 7 | 175.1 | 90.4 | 305.8 | |
| | 飲酒の頻度　毎日 | 35 | 7 | 20.0 | 15 | 45.2 | 18.1 | 93.2 | ▽ | 12 | 59.3 | 23.8 | 122.2 | |
| | 飲酒の頻度　時々 | 35 | 18 | 51.4 | 9 | 197.0 | 116.7 | 311.3 | ▲ | 14 | 131.7 | 78.0 | 208.2 | |
| | 飲酒の頻度　飲まない | 35 | 10 | 28.6 | 10 | 96.3 | 46.1 | 177.1 | | 10 | 104.9 | 50.2 | 192.9 | |
| | １日飲酒量　１合未満 | 28 | 7 | 25.0 | 11 | 61.0 | 24.4 | 125.6 | | 10 | 71.5 | 28.7 | 147.4 | |
| | １日飲酒量　１～２合未満 | 28 | 9 | 32.1 | 10 | 87.6 | 40.0 | 166.3 | | 10 | 87.8 | 40.1 | 166.7 | |
| | １日飲酒量　２～３合未満 | 28 | 10 | 35.7 | 5 | 204.3 | 97.8 | 375.7 | | 5 | 192.8 | 92.3 | 354.5 | |
| | １日飲酒量　３合以上 | 28 | 2 | 7.1 | 1 | 148.0 | 16.6 | 534.4 | | 3 | 72.0 | 8.1 | 259.8 | |
| | 睡眠による休養が取れない | 34 | 10 | 29.4 | 9 | 105.3 | 50.4 | 193.6 | | 11 | 93.0 | 44.5 | 171.0 | |
| | 生活習慣　改善意欲ない | 21 | 14 | 66.7 | 7 | 207.4 | 113.3 | 348.0 | ▲ | 6 | 225.9 | 123.4 | 379.0 | ▲ |
| | 生活習慣　改善する(6か月以内) | 21 | 3 | 14.3 | 6 | 49.8 | 10.0 | 145.5 | | 5 | 65.5 | 13.2 | 191.3 | |
| | 生活習慣　改善する(1か月以内) | 21 | 2 | 9.5 | 3 | 78.8 | 8.8 | 284.4 | | 3 | 63.4 | 7.1 | 228.9 | |
| | 生活習慣　取組み済(6か月未満) | 21 | 1 | 4.8 | 2 | 59.9 | 0.8 | 333.0 | | 2 | 49.5 | 0.6 | 275.5 | |
| | 生活習慣　取組み済(6か月以上) | 21 | 1 | 4.8 | 4 | 24.9 | 0.3 | 138.6 | | 5 | 19.8 | 0.3 | 110.2 | |
| | 保健指導利用しない | 33 | 19 | 57.6 | 21 | 90.5 | 54.5 | 141.4 | | 19 | 98.8 | 59.5 | 154.3 | |
| 女性 | 服薬　高血圧症 | 30 | 17 | 56.7 | 8 | 205.6 | 119.7 | 329.2 | ▲ | 10 | 168.2 | 97.9 | 269.4 | |
| | 服薬　糖尿病 | 30 | 3 | 10.0 | 2 | 196.4 | 39.5 | 574.0 | | 2 | 146.2 | 29.4 | 427.2 | |
| | 服薬　脂質異常症 | 30 | 10 | 33.3 | 7 | 133.6 | 63.9 | 245.6 | | 7 | 138.0 | 66.1 | 253.8 | |
| | 喫煙 | 30 | 2 | 6.7 | 2 | 98.5 | 11.1 | 355.5 | | 2 | 115.4 | 13.0 | 416.7 | |
| | 20歳時体重から10kg以上増加 | 30 | 13 | 43.3 | 8 | 165.3 | 87.9 | 282.7 | | 12 | 104.4 | 55.5 | 178.5 | |
| | １回30 分以上の運動習慣なし | 30 | 18 | 60.0 | 19 | 92.5 | 54.8 | 146.1 | | 19 | 94.7 | 56.1 | 149.7 | |
| | １日１時間以上身体活動なし | 30 | 11 | 36.7 | 16 | 70.7 | 35.2 | 126.4 | | 16 | 67.1 | 33.4 | 120.1 | |
| | 歩行速度遅い | 30 | 19 | 63.3 | 15 | 123.0 | 74.0 | 192.1 | | 15 | 123.0 | 74.0 | 192.1 | |
| | １年間で体重増減３Kg以上 | 30 | 11 | 36.7 | 5 | 201.1 | 100.2 | 359.8 | ▲ | 7 | 152.0 | 75.8 | 272.1 | |
| | 食べる速度が速い | 30 | 9 | 30.0 | 7 | 122.3 | 55.8 | 232.2 | | 9 | 98.8 | 45.1 | 187.6 | |
| | 週３回以上就寝前夕食 | 30 | 14 | 46.7 | 4 | 359.2 | 196.2 | 602.7 | ▲ | 6 | 238.5 | 130.3 | 400.1 | ▲ |
| | 週３回以上夕食後間食 | 30 | 9 | 30.0 | 4 | 213.8 | 97.5 | 405.8 | | 5 | 178.9 | 81.6 | 339.7 | |
| | 週３回以上朝食を抜く | 30 | 3 | 10.0 | 2 | 131.9 | 26.5 | 385.5 | | 5 | 66.2 | 13.3 | 193.5 | |
| | 飲酒の頻度　毎日 | 28 | 2 | 7.1 | 3 | 63.2 | 7.1 | 228.4 | | 2 | 102.8 | 11.6 | 371.3 | |
| | 飲酒の頻度　時々 | 28 | 4 | 14.3 | 7 | 61.3 | 16.5 | 156.9 | | 6 | 67.2 | 18.1 | 172.0 | |
| | 飲酒の頻度　飲まない | 28 | 22 | 78.6 | 18 | 120.2 | 75.3 | 181.9 | | 20 | 109.4 | 68.6 | 165.7 | |
| | １日飲酒量　１合未満 | 8 | 5 | 62.5 | 6 | 81.2 | 26.2 | 189.5 | | 5 | 93.4 | 30.1 | 217.9 | |
| | １日飲酒量　１～２合未満 | 8 | 1 | 12.5 | 1 | 71.3 | 0.9 | 396.5 | | 2 | 58.2 | 0.8 | 324.1 | |
| | １日飲酒量　２～３合未満 | 8 | 1 | 12.5 | 0 | 287.1 | 3.8 | 1597.5 | | 1 | 153.6 | 2.0 | 854.9 | |
| | １日飲酒量　３合以上 | 8 | 1 | 12.5 | 0 | ### | 14.3 | 6067.4 | | 0 | 361.7 | 4.7 | 2012.4 | |
| | 睡眠による休養が取れない | 30 | 4 | 13.3 | 9 | 42.6 | 11.5 | 109.1 | | 10 | 38.5 | 10.4 | 98.5 | ▽ |
| | 生活習慣　改善意欲ない | 23 | 19 | 82.6 | 6 | 306.7 | 184.6 | 478.9 | ▲ | 7 | 268.5 | 161.6 | 419.4 | ▲ |
| | 生活習慣　改善する(6か月以内) | 23 | 1 | 4.3 | 7 | 14.8 | 0.2 | 82.1 | ▽ | 4 | 23.9 | 0.3 | 133.1 | |
| | 生活習慣　改善する(1か月以内) | 23 | 2 | 8.7 | 3 | 61.2 | 6.9 | 220.8 | | 4 | 54.8 | 6.1 | 197.7 | |
| | 生活習慣　取組み済(6か月未満) | 23 | 0 | 0.0 | 2 | 0.0 | | | | 3 | 0.0 | | | |
| | 生活習慣　取組み済(6か月以上) | 23 | 1 | 4.3 | 5 | 21.1 | 0.3 | 117.4 | | 6 | 18.1 | 0.2 | 100.7 | |
| | 保健指導利用しない | 29 | 11 | 37.9 | 17 | 64.1 | 32.0 | 114.8 | | 16 | 68.8 | 34.3 | 123.2 | |

・判定区分　▲：基準集団（全国または沖縄県）と比べて、該当者が有意に多い　（標準化該当比＞100　かつ　95%信頼区間　下限値＞100）

▽：基準集団（全国または沖縄県）と比べて、該当者が有意に少ない　（標準化該当比＜100　かつ　95%信頼区間上限値＜100）

# 渡名喜村　質問票の状況, 40-64歳（2017年）

該当者割合〔40-64歳〕

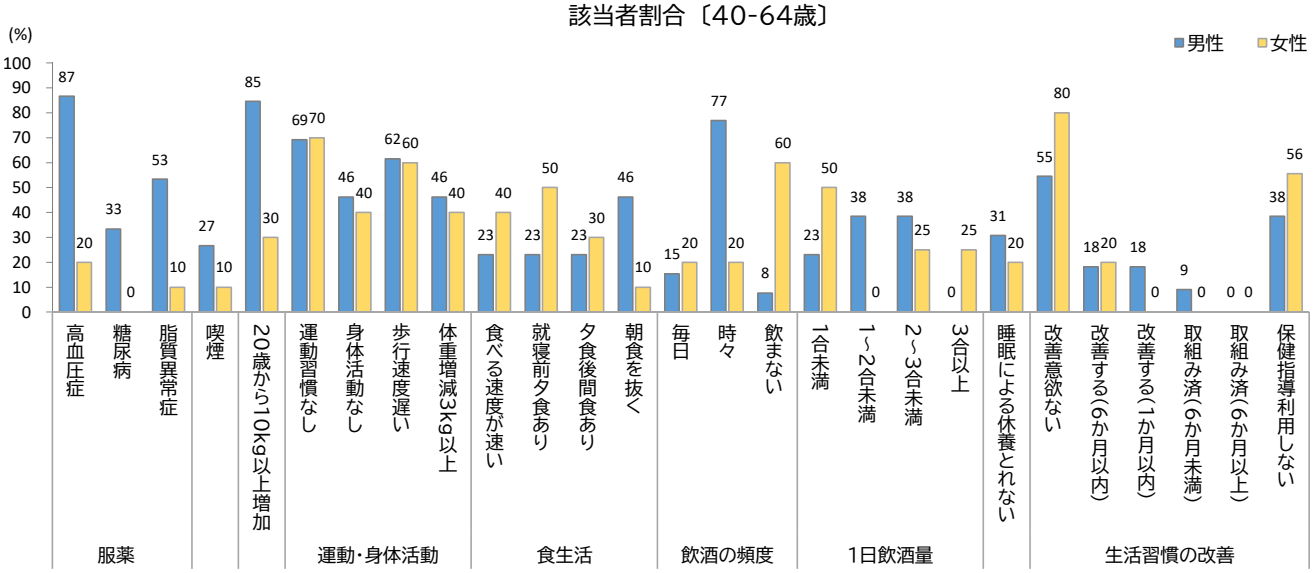


標準化該当比〔男性, 40-64歳〕

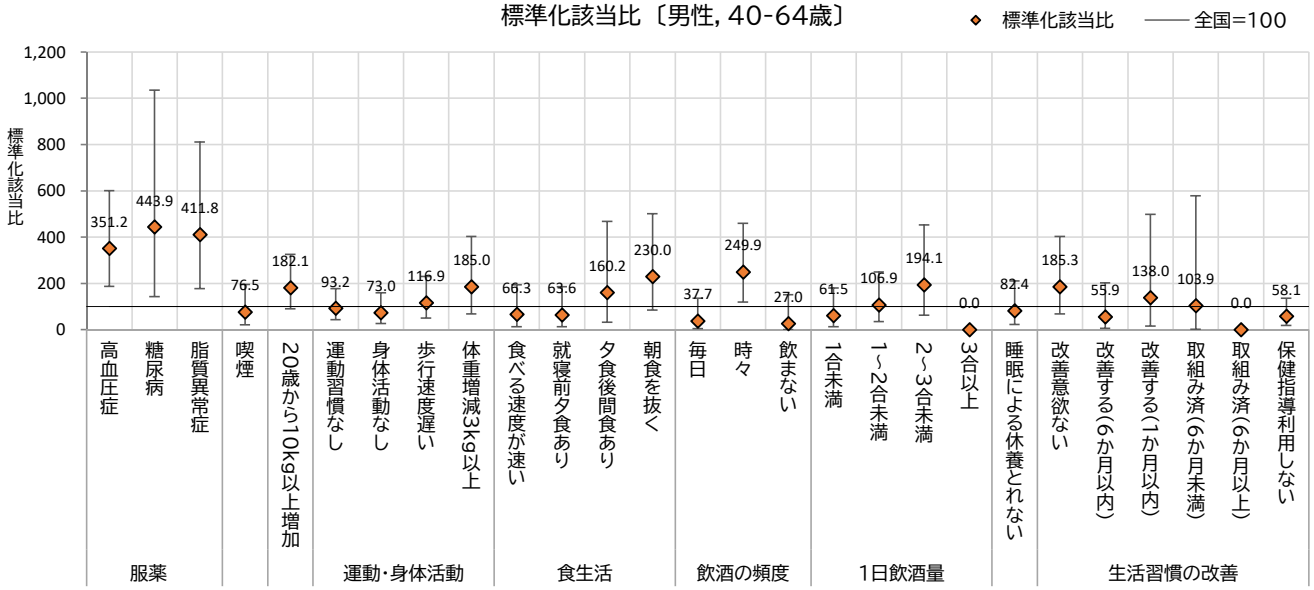


標準化該当比〔女性, 40-64歳〕

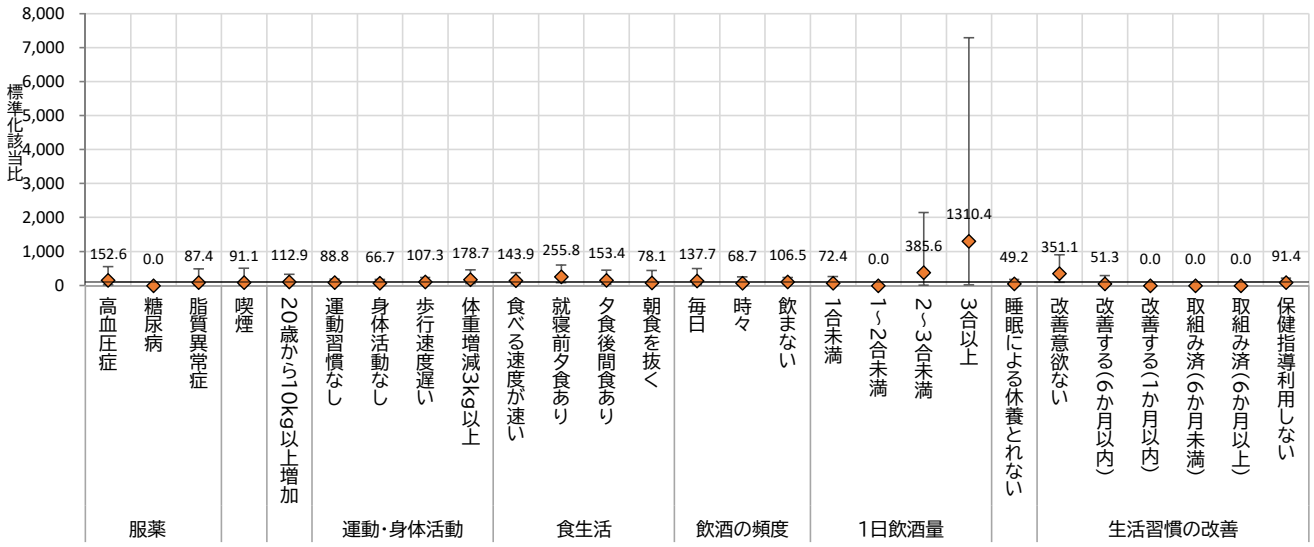


※標準化該当比が100より大きい場合は、基準集団(全国)より該当者が多く、100より小さい場合は少ないことを意味します。
ただし、統計学的に有意に高い(低い)かは、右表の判定区分をご確認ください。

## 渡名喜村（40-64歳）

| | | 回答者 | 該当者 | | 対全国（全国=100） | | | | | 対沖縄県（沖縄県=100） | | | | |
|---|---|---|---|---|---|---|---|---|---|---|---|---|---|---|
| | | （人） | （人） | （%） | 期待数（人） | 標準化該当比 | 95%信頼区間 下限値 | 95%信頼区間 上限値 | 判定区分 | 期待数（人） | 標準化該当比 | 95%信頼区間 下限値 | 95%信頼区間 上限値 | 判定区分 |
| 男性 | 服薬　高血圧症 | 15 | 13 | 86.7 | 4 | 351.2 | 186.8 | 600.7 | ▲ | 5 | 287.4 | 152.9 | 491.5 | ▲ |
| | 服薬　糖尿病 | 15 | 5 | 33.3 | 1 | 443.9 | 143.0 | 1035.9 | ▲ | 1 | 404.5 | 130.4 | 944.0 | ▲ |
| | 服薬　脂質異常症 | 15 | 8 | 53.3 | 2 | 411.8 | 177.3 | 811.5 | ▲ | 2 | 413.4 | 178.0 | 814.7 | ▲ |
| | 喫煙 | 15 | 4 | 26.7 | 5 | 76.5 | 20.6 | 195.9 | | 5 | 82.2 | 22.1 | 210.5 | |
| | 20歳時体重から10kg以上増加 | 13 | 11 | 84.6 | 6 | 182.1 | 90.8 | 325.9 | | 7 | 155.1 | 77.3 | 277.5 | |
| | １回30分以上の運動習慣なし | 13 | 9 | 69.2 | 10 | 93.2 | 42.5 | 176.9 | | 9 | 98.6 | 45.0 | 187.2 | |
| | １日１時間以上身体活動なし | 13 | 6 | 46.2 | 8 | 73.0 | 26.7 | 159.0 | | 8 | 73.0 | 26.6 | 158.8 | |
| | 歩行速度遅い | 13 | 8 | 61.5 | 7 | 116.9 | 50.3 | 230.4 | | 7 | 112.1 | 48.3 | 220.9 | |
| | １年間で体重増減３Kg以上 | 13 | 6 | 46.2 | 3 | 185.0 | 67.5 | 402.6 | | 4 | 144.6 | 52.8 | 314.7 | |
| | 食べる速度が速い | 13 | 3 | 23.1 | 5 | 66.3 | 13.3 | 193.6 | | 5 | 64.7 | 13.0 | 189.0 | |
| | 週３回以上就寝前夕食 | 13 | 3 | 23.1 | 5 | 63.6 | 12.8 | 185.8 | | 5 | 59.7 | 12.0 | 174.4 | |
| | 週３回以上夕食後間食 | 13 | 3 | 23.1 | 2 | 160.2 | 32.2 | 468.1 | | 2 | 148.4 | 29.8 | 433.5 | |
| | 週３回以上朝食を抜く | 13 | 6 | 46.2 | 3 | 230.0 | 84.0 | 500.7 | | 4 | 155.8 | 56.9 | 339.1 | |
| | 飲酒の頻度　毎日 | 13 | 2 | 15.4 | 5 | 37.7 | 4.2 | 136.3 | | 5 | 43.8 | 4.9 | 158.1 | |
| | 飲酒の頻度　時々 | 13 | 10 | 76.9 | 4 | 249.9 | 119.7 | 459.7 | ▲ | 5 | 182.3 | 87.3 | 335.4 | |
| | 飲酒の頻度　飲まない | 13 | 1 | 7.7 | 4 | 27.0 | 0.4 | 150.4 | | 3 | 33.9 | 0.4 | 188.6 | |
| | １日飲酒量　１合未満 | 13 | 3 | 23.1 | 5 | 61.5 | 12.4 | 179.6 | | 4 | 79.1 | 15.9 | 231.1 | |
| | １日飲酒量　１～２合未満 | 13 | 5 | 38.5 | 5 | 106.9 | 34.5 | 249.5 | | 5 | 106.5 | 34.3 | 248.6 | |
| | １日飲酒量　２～３合未満 | 13 | 5 | 38.5 | 3 | 194.1 | 62.5 | 452.9 | | 3 | 174.4 | 56.2 | 407.0 | |
| | １日飲酒量　３合以上 | 13 | 0 | 0.0 | 1 | 0.0 | | | | 2 | 0.0 | | | |
| | 睡眠による休養が取れない | 13 | 4 | 30.8 | 5 | 82.4 | 22.2 | 210.9 | | 5 | 80.2 | 21.6 | 205.2 | |
| | 生活習慣　改善意欲ない | 11 | 6 | 54.5 | 3 | 185.3 | 67.7 | 403.3 | | 3 | 219.1 | 80.0 | 477.0 | |
| | 生活習慣　改善する(6か月以内) | 11 | 2 | 18.2 | 4 | 55.9 | 6.3 | 201.8 | | 3 | 64.7 | 7.3 | 233.8 | |
| | 生活習慣　改善する(1か月以内) | 11 | 2 | 18.2 | 1 | 138.0 | 15.5 | 498.4 | | 2 | 115.1 | 12.9 | 415.5 | |
| | 生活習慣　取組み済(6か月未満) | 11 | 1 | 9.1 | 1 | 103.9 | 1.4 | 578.2 | | 1 | 90.5 | 1.2 | 503.8 | |
| | 生活習慣　取組み済(6か月以上) | 11 | 0 | 0.0 | 2 | 0.0 | | | | 2 | 0.0 | | | |
| | 保健指導利用しない | 13 | 5 | 38.5 | 9 | 58.1 | 18.7 | 135.6 | | 8 | 64.5 | 20.8 | 150.4 | |
| 女性 | 服薬　高血圧症 | 10 | 2 | 20.0 | 1 | 152.6 | 17.1 | 551.1 | | 2 | 111.0 | 12.5 | 400.7 | |
| | 服薬　糖尿病 | 10 | 0 | 0.0 | 0 | 0.0 | | | | 0 | 0.0 | | | |
| | 服薬　脂質異常症 | 10 | 1 | 10.0 | 1 | 87.4 | 1.1 | 486.2 | | 1 | 90.5 | 1.2 | 503.3 | |
| | 喫煙 | 10 | 1 | 10.0 | 1 | 91.1 | 1.2 | 506.6 | | 1 | 88.2 | 1.2 | 490.6 | |
| | 20歳時体重から10kg以上増加 | 10 | 3 | 30.0 | 3 | 112.9 | 22.7 | 330.0 | | 4 | 76.6 | 15.4 | 223.9 | |
| | １回30 分以上の運動習慣なし | 10 | 7 | 70.0 | 8 | 88.8 | 35.6 | 183.1 | | 8 | 90.1 | 36.1 | 185.7 | |
| | １日１時間以上身体活動なし | 10 | 4 | 40.0 | 6 | 66.7 | 17.9 | 170.7 | | 6 | 62.8 | 16.9 | 160.7 | |
| | 歩行速度遅い | 10 | 6 | 60.0 | 6 | 107.3 | 39.2 | 233.5 | | 6 | 106.6 | 38.9 | 232.0 | |
| | １年間で体重増減３Kg以上 | 10 | 4 | 40.0 | 2 | 178.7 | 48.1 | 457.4 | | 3 | 135.3 | 36.4 | 346.3 | |
| | 食べる速度が速い | 10 | 4 | 40.0 | 3 | 143.9 | 38.7 | 368.3 | | 3 | 123.0 | 33.1 | 314.8 | |
| | 週３回以上就寝前夕食 | 10 | 5 | 50.0 | 2 | 255.8 | 82.4 | 596.9 | | 3 | 197.5 | 63.7 | 461.0 | |
| | 週３回以上夕食後間食 | 10 | 3 | 30.0 | 2 | 153.4 | 30.8 | 448.3 | | 2 | 142.0 | 28.5 | 414.8 | |
| | 週３回以上朝食を抜く | 10 | 1 | 10.0 | 1 | 78.1 | 1.0 | 434.7 | | 2 | 43.3 | 0.6 | 240.8 | |
| | 飲酒の頻度　毎日 | 10 | 2 | 20.0 | 1 | 137.7 | 15.5 | 497.2 | | 1 | 168.3 | 18.9 | 607.6 | |
| | 飲酒の頻度　時々 | 10 | 2 | 20.0 | 3 | 68.7 | 7.7 | 248.0 | | 3 | 62.6 | 7.0 | 225.9 | |
| | 飲酒の頻度　飲まない | 10 | 6 | 60.0 | 6 | 106.5 | 38.9 | 231.7 | | 6 | 106.9 | 39.0 | 232.6 | |
| | １日飲酒量　１合未満 | 4 | 2 | 50.0 | 3 | 72.4 | 8.1 | 261.4 | | 2 | 92.1 | 10.3 | 332.4 | |
| | １日飲酒量　１～２合未満 | 4 | 0 | 0.0 | 1 | 0.0 | | | | 1 | 0.0 | | | |
| | １日飲酒量　２～３合未満 | 4 | 1 | 25.0 | 0 | 385.6 | 5.0 | 2145.6 | | 0 | 204.9 | 2.7 | 1140.0 | |
| | １日飲酒量　３合以上 | 4 | 1 | 25.0 | 0 | ### | 17.1 | 7291.1 | | 0 | 470.6 | 6.2 | 2618.5 | |
| | 睡眠による休養が取れない | 10 | 2 | 20.0 | 4 | 49.2 | 5.5 | 177.8 | | 4 | 47.6 | 5.3 | 171.8 | |
| | 生活習慣　改善意欲ない | 5 | 4 | 80.0 | 1 | 351.1 | 94.4 | 898.8 | | 1 | 380.6 | 102.4 | 974.3 | ▲ |
| | 生活習慣　改善する(6か月以内) | 5 | 1 | 20.0 | 2 | 51.3 | 0.7 | 285.2 | | 2 | 65.7 | 0.9 | 365.6 | |
| | 生活習慣　改善する(1か月以内) | 5 | 0 | 0.0 | 1 | 0.0 | | | | 1 | 0.0 | | | |
| | 生活習慣　取組み済(6か月未満) | 5 | 0 | 0.0 | 0 | 0.0 | | | | 1 | 0.0 | | | |
| | 生活習慣　取組み済(6か月以上) | 5 | 0 | 0.0 | 1 | 0.0 | | | | 1 | 0.0 | | | |
| | 保健指導利用しない | 9 | 5 | 55.6 | 5 | 91.4 | 29.5 | 213.3 | | 5 | 97.7 | 31.5 | 228.1 | |

・判定区分　▲：基準集団（全国または沖縄県）と比べて、該当者が有意に多い　（標準化該当比＞100　かつ　95%信頼区間　下限値＞100）

▽：基準集団（全国または沖縄県）と比べて、該当者が有意に少ない　（標準化該当比＜100　かつ　95%信頼区間上限値＜100）

# 渡名喜村　質問票の状況, 65-74歳（2017年）

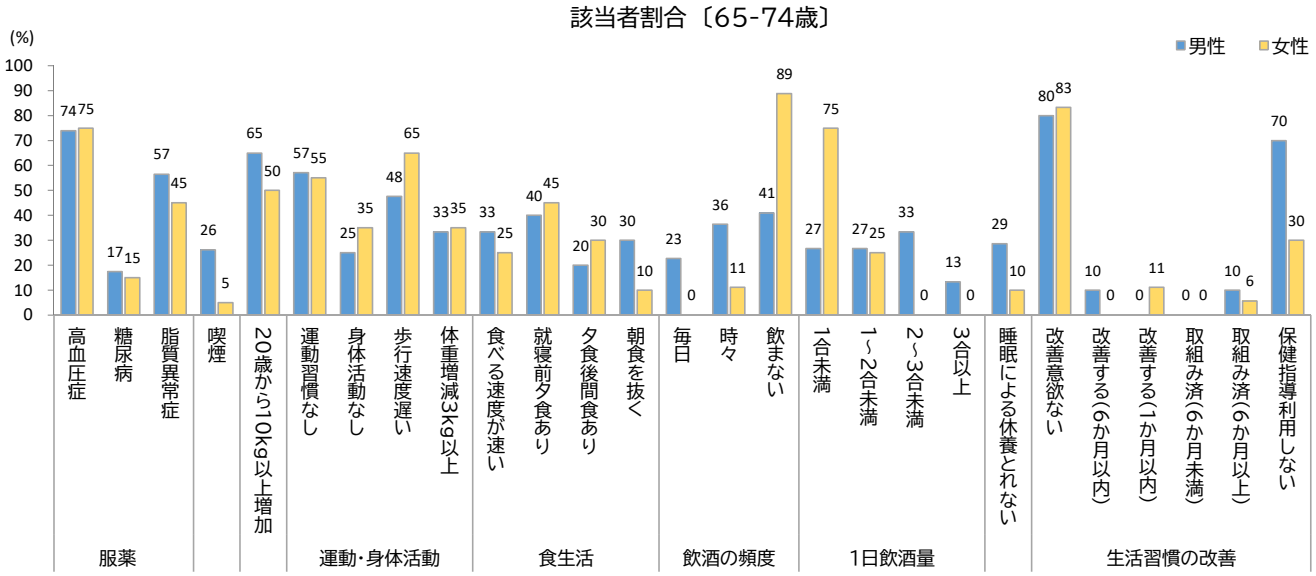


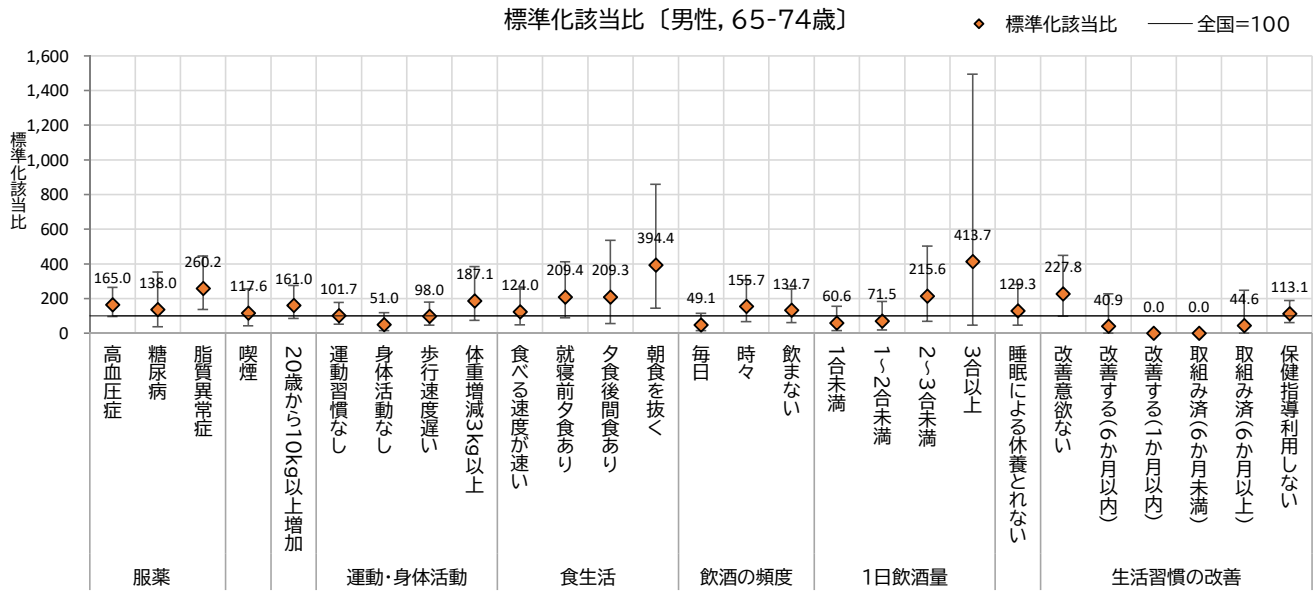


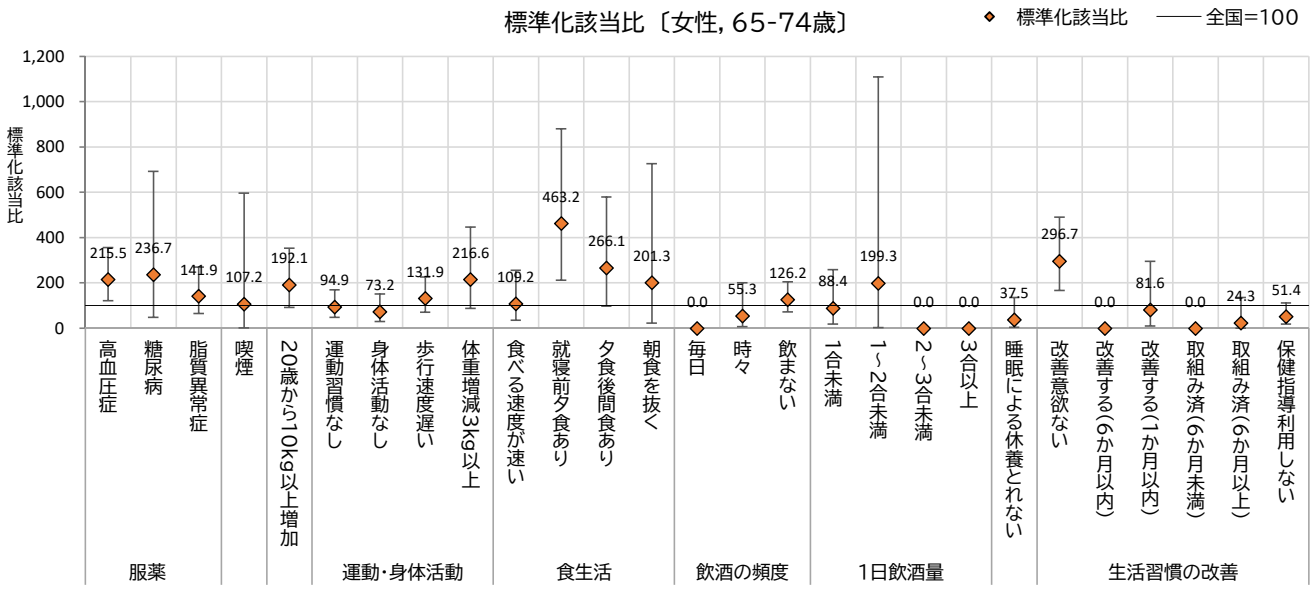


※標準化該当比が100より大きい場合は、基準集団(全国)より該当者が多く、100より小さい場合は少ないことを意味します。
ただし、統計学的に有意に高い(低い)かは、右表の判定区分をご確認ください。

## 渡名喜村（65-74歳）

| | | 回答者 | 該当者 | | 対全国（全国=100） | | | | | 対沖縄県（沖縄県=100） | | | | |
|---|---|---|---|---|---|---|---|---|---|---|---|---|---|---|
| | | （人） | （人） | （%） | 期待数（人） | 標準化該当比 | 95%信頼区間 下限値 | 95%信頼区間 上限値 | 判定区分 | 期待数（人） | 標準化該当比 | 95%信頼区間 下限値 | 95%信頼区間 上限値 | 判定区分 |
| 男性 | 服薬　高血圧症 | 23 | 17 | 73.9 | 10 | 165.0 | 96.1 | 264.2 | | 12 | 145.0 | 84.4 | 232.2 | |
| | 服薬　糖尿病 | 23 | 4 | 17.4 | 3 | 138.0 | 37.1 | 353.4 | | 3 | 120.8 | 32.5 | 309.3 | |
| | 服薬　脂質異常症 | 23 | 13 | 56.5 | 5 | 260.2 | 138.4 | 444.9 | ▲ | 5 | 252.5 | 134.3 | 431.7 | ▲ |
| | 喫煙 | 23 | 6 | 26.1 | 5 | 117.6 | 42.9 | 256.0 | | 4 | 146.1 | 53.3 | 318.0 | |
| | 20歳時体重から10kg以上増加 | 20 | 13 | 65.0 | 8 | 161.0 | 85.7 | 275.4 | | 10 | 129.7 | 69.0 | 221.7 | |
| | １回30分以上の運動習慣なし | 21 | 12 | 57.1 | 12 | 101.7 | 52.5 | 177.6 | | 10 | 116.8 | 60.3 | 204.1 | |
| | １日１時間以上身体活動なし | 20 | 5 | 25.0 | 10 | 51.0 | 16.4 | 119.0 | | 10 | 49.8 | 16.0 | 116.2 | |
| | 歩行速度遅い | 21 | 10 | 47.6 | 10 | 98.0 | 46.9 | 180.2 | | 11 | 92.9 | 44.5 | 170.9 | |
| | １年間で体重増減３Kg以上 | 21 | 7 | 33.3 | 4 | 187.1 | 75.0 | 385.6 | | 5 | 148.7 | 59.6 | 306.4 | |
| | 食べる速度が速い | 21 | 7 | 33.3 | 6 | 124.0 | 49.7 | 255.6 | | 6 | 115.7 | 46.4 | 238.5 | |
| | 週３回以上就寝前夕食 | 20 | 8 | 40.0 | 4 | 209.4 | 90.2 | 412.7 | | 5 | 157.0 | 67.6 | 309.3 | |
| | 週３回以上夕食後間食 | 20 | 4 | 20.0 | 2 | 209.3 | 56.3 | 536.0 | | 2 | 174.4 | 46.9 | 446.5 | |
| | 週３回以上朝食を抜く | 20 | 6 | 30.0 | 2 | 394.4 | 144.0 | 858.5 | ▲ | 3 | 199.8 | 72.9 | 434.8 | |
| | 飲酒の頻度　毎日 | 22 | 5 | 22.7 | 10 | 49.1 | 15.8 | 114.6 | | 7 | 69.1 | 22.3 | 161.3 | |
| | 飲酒の頻度　時々 | 22 | 8 | 36.4 | 5 | 155.7 | 67.0 | 306.8 | | 8 | 97.8 | 42.1 | 192.7 | |
| | 飲酒の頻度　飲まない | 22 | 9 | 40.9 | 7 | 134.7 | 61.5 | 255.7 | | 7 | 136.7 | 62.4 | 259.4 | |
| | １日飲酒量　１合未満 | 15 | 4 | 26.7 | 7 | 60.6 | 16.3 | 155.2 | | 6 | 66.8 | 18.0 | 171.0 | |
| | １日飲酒量　１～２合未満 | 15 | 4 | 26.7 | 6 | 71.5 | 19.2 | 182.9 | | 6 | 72.0 | 19.4 | 184.4 | |
| | １日飲酒量　２～３合未満 | 15 | 5 | 33.3 | 2 | 215.6 | 69.5 | 503.2 | | 2 | 215.4 | 69.4 | 502.6 | |
| | １日飲酒量　３合以上 | 15 | 2 | 13.3 | 0 | 413.7 | 46.5 | 1493.8 | | 1 | 176.4 | 19.8 | 637.0 | |
| | 睡眠による休養が取れない | 21 | 6 | 28.6 | 5 | 129.3 | 47.2 | 281.4 | | 6 | 104.1 | 38.0 | 226.6 | |
| | 生活習慣　改善意欲ない | 10 | 8 | 80.0 | 4 | 227.8 | 98.1 | 448.8 | | 3 | 231.2 | 99.6 | 455.6 | |
| | 生活習慣　改善する(6か月以内) | 10 | 1 | 10.0 | 2 | 40.9 | 0.5 | 227.4 | | 1 | 67.0 | 0.9 | 372.9 | |
| | 生活習慣　改善する(1か月以内) | 10 | 0 | 0.0 | 1 | 0.0 | | | | 1 | 0.0 | | | |
| | 生活習慣　取組み済(6か月未満) | 10 | 0 | 0.0 | 1 | 0.0 | | | | 1 | 0.0 | | | |
| | 生活習慣　取組み済(6か月以上) | 10 | 1 | 10.0 | 2 | 44.6 | 0.6 | 248.1 | | 3 | 36.8 | 0.5 | 204.8 | |
| | 保健指導利用しない | 20 | 14 | 70.0 | 12 | 113.1 | 61.8 | 189.7 | | 11 | 122.1 | 66.7 | 204.8 | |
| 女性 | 服薬　高血圧症 | 20 | 15 | 75.0 | 7 | 215.5 | 120.6 | 355.5 | ▲ | 8 | 180.7 | 101.0 | 298.0 | ▲ |
| | 服薬　糖尿病 | 20 | 3 | 15.0 | 1 | 236.7 | 47.6 | 691.6 | | 2 | 178.2 | 35.8 | 520.6 | |
| | 服薬　脂質異常症 | 20 | 9 | 45.0 | 6 | 141.9 | 64.7 | 269.4 | | 6 | 146.5 | 66.9 | 278.2 | |
| | 喫煙 | 20 | 1 | 5.0 | 1 | 107.2 | 1.4 | 596.3 | | 1 | 167.0 | 2.2 | 929.2 | |
| | 20歳時体重から10kg以上増加 | 20 | 10 | 50.0 | 5 | 192.1 | 92.0 | 353.2 | | 9 | 117.1 | 56.1 | 215.4 | |
| | １回30 分以上の運動習慣なし | 20 | 11 | 55.0 | 12 | 94.9 | 47.3 | 169.8 | | 11 | 97.9 | 48.8 | 175.1 | |
| | １日１時間以上身体活動なし | 20 | 7 | 35.0 | 10 | 73.2 | 29.3 | 150.7 | | 10 | 69.8 | 28.0 | 143.9 | |
| | 歩行速度遅い | 20 | 13 | 65.0 | 10 | 131.9 | 70.2 | 225.6 | | 10 | 132.4 | 70.4 | 226.4 | |
| | １年間で体重増減３Kg以上 | 20 | 7 | 35.0 | 3 | 216.6 | 86.8 | 446.2 | | 4 | 163.6 | 65.5 | 337.1 | |
| | 食べる速度が速い | 20 | 5 | 25.0 | 5 | 109.2 | 35.2 | 254.8 | | 6 | 85.4 | 27.5 | 199.2 | |
| | 週３回以上就寝前夕食 | 20 | 9 | 45.0 | 2 | 463.2 | 211.4 | 879.4 | ▲ | 3 | 269.5 | 123.0 | 511.6 | ▲ |
| | 週３回以上夕食後間食 | 20 | 6 | 30.0 | 2 | 266.1 | 97.2 | 579.2 | | 3 | 205.7 | 75.1 | 447.7 | |
| | 週３回以上朝食を抜く | 20 | 2 | 10.0 | 1 | 201.3 | 22.6 | 726.6 | | 2 | 90.1 | 10.1 | 325.2 | |
| | 飲酒の頻度　毎日 | 18 | 0 | 0.0 | 2 | 0.0 | | | | 1 | 0.0 | | | |
| | 飲酒の頻度　時々 | 18 | 2 | 11.1 | 4 | 55.3 | 6.2 | 199.7 | | 3 | 72.5 | 8.1 | 261.9 | |
| | 飲酒の頻度　飲まない | 18 | 16 | 88.9 | 13 | 126.2 | 72.1 | 205.0 | | 14 | 110.4 | 63.1 | 179.4 | |
| | １日飲酒量　１合未満 | 4 | 3 | 75.0 | 3 | 88.4 | 17.8 | 258.3 | | 3 | 94.2 | 18.9 | 275.3 | |
| | １日飲酒量　１～２合未満 | 4 | 1 | 25.0 | 1 | 199.3 | 2.6 | 1109.0 | | 1 | 169.6 | 2.2 | 943.6 | |
| | １日飲酒量　２～３合未満 | 4 | 0 | 0.0 | 0 | 0.0 | | | | 0 | 0.0 | | | |
| | １日飲酒量　３合以上 | 4 | 0 | 0.0 | 0 | 0.0 | | | | 0 | 0.0 | | | |
| | 睡眠による休養が取れない | 20 | 2 | 10.0 | 5 | 37.5 | 4.2 | 135.5 | | 6 | 32.3 | 3.6 | 116.6 | |
| | 生活習慣　改善意欲ない | 18 | 15 | 83.3 | 5 | 296.7 | 165.9 | 489.3 | ▲ | 6 | 249.0 | 139.3 | 410.7 | ▲ |
| | 生活習慣　改善する(6か月以内) | 18 | 0 | 0.0 | 5 | 0.0 | | | | 3 | 0.0 | | | |
| | 生活習慣　改善する(1か月以内) | 18 | 2 | 11.1 | 2 | 81.6 | 9.2 | 294.7 | | 3 | 72.4 | 8.1 | 261.3 | |
| | 生活習慣　取組み済(6か月未満) | 18 | 0 | 0.0 | 2 | 0.0 | | | | 2 | 0.0 | | | |
| | 生活習慣　取組み済(6か月以上) | 18 | 1 | 5.6 | 4 | 24.3 | 0.3 | 135.0 | | 5 | 21.9 | 0.3 | 121.9 | |
| | 保健指導利用しない | 20 | 6 | 30.0 | 12 | 51.4 | 18.8 | 111.8 | | 11 | 55.2 | 20.2 | 120.2 | |

・判定区分　▲：基準集団（全国または沖縄県）と比べて、該当者が有意に多い　（標準化該当比＞100　かつ　95%信頼区間　下限値＞100）
▽：基準集団（全国または沖縄県）と比べて、該当者が有意に少ない　（標準化該当比＜100　かつ　95%信頼区間上限値＜100）

# 南大東村　質問票の状況, 40-74歳（2017年）

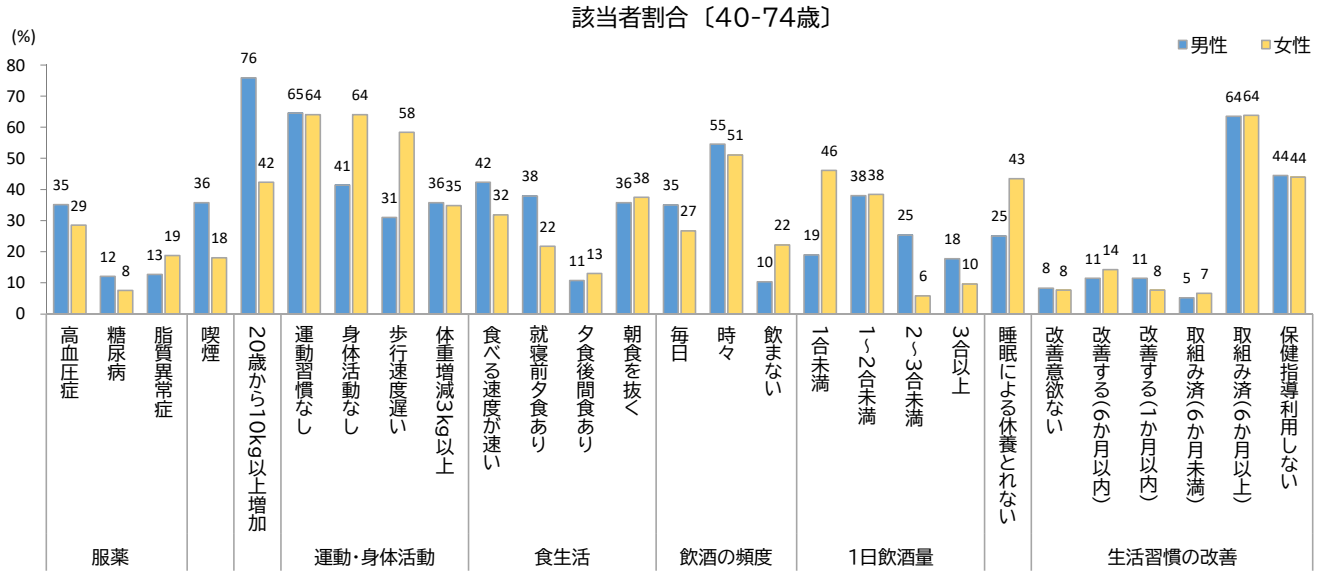


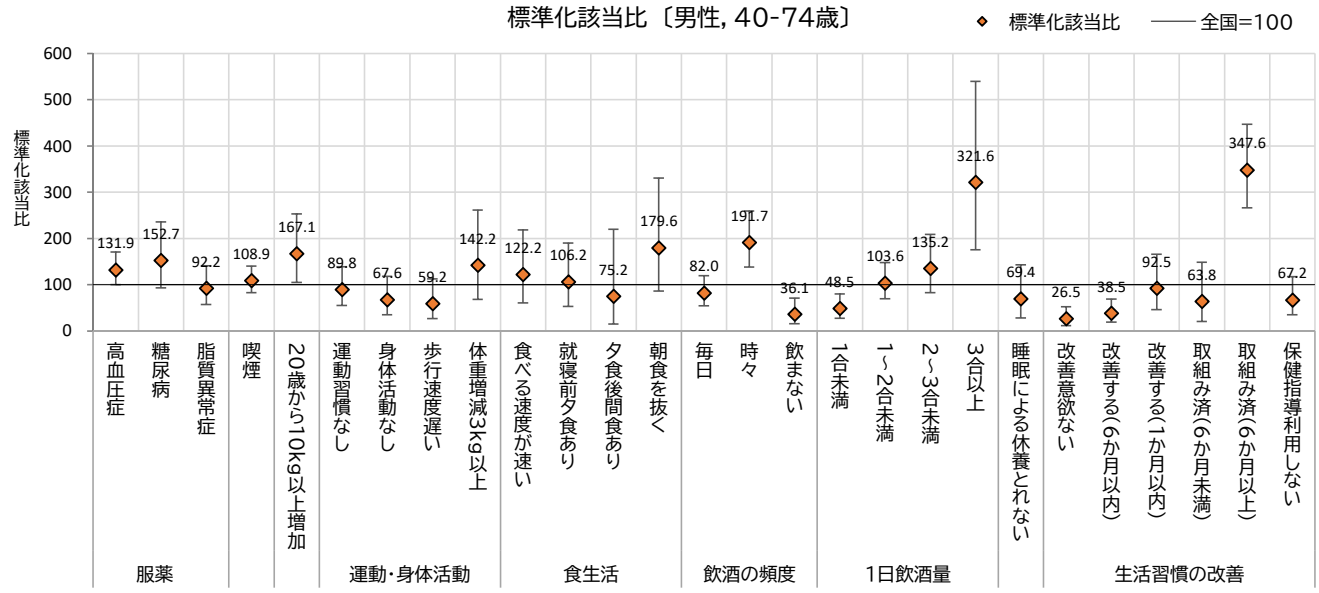


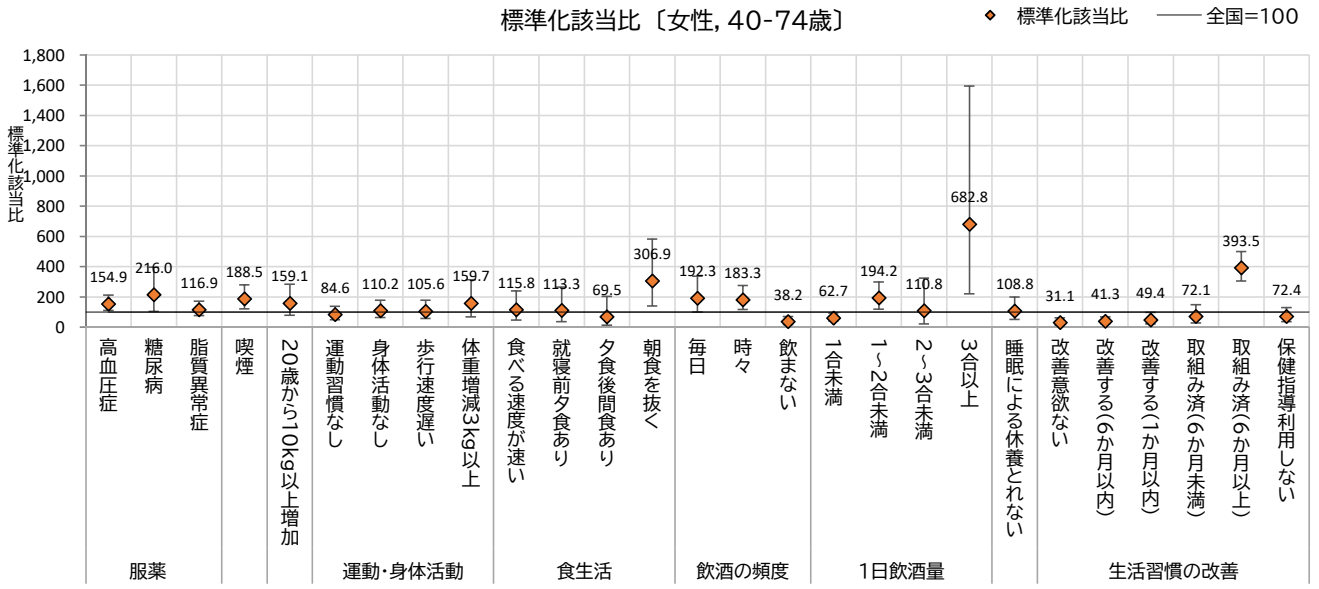


※標準化該当比が100より大きい場合は、基準集団(全国)より該当者が多く、100より小さい場合は少ないことを意味します。
ただし、統計学的に有意に高い(低い)かは、右表の判定区分をご確認ください。

## 南大東村（40-74歳）

| | | 回答者 | 該当者 | | 対全国（全国=100） | | | | | 対沖縄県（沖縄県=100） | | | | |
|---|---|---|---|---|---|---|---|---|---|---|---|---|---|---|
| | | | | | 期待数 | 標準化 | 95%信頼区間 | | 判定 | 期待数 | 標準化 | 95%信頼区間 | | 判定 |
| | | （人） | （人） | （%） | （人） | 該当比 | 下限値 | 上限値 | 区分 | （人） | 該当比 | 下限値 | 上限値 | 区分 |
| 男性 | 服薬　高血圧症 | 165 | 58 | 35.2 | 44 | 131.9 | 100.1 | 170.5 | ▲ | 53 | 109.0 | 82.7 | 140.9 | |
| | 服薬　糖尿病 | 165 | 20 | 12.1 | 13 | 152.7 | 93.2 | 235.9 | | 15 | 136.4 | 83.3 | 210.7 | |
| | 服薬　脂質異常症 | 165 | 21 | 12.7 | 23 | 92.2 | 57.1 | 141.0 | | 23 | 91.2 | 56.4 | 139.4 | |
| | 喫煙 | 165 | 59 | 35.8 | 54 | 108.9 | 82.9 | 140.4 | | 50 | 117.3 | 89.3 | 151.3 | |
| | 20歳時体重から10kg以上増加 | 29 | 22 | 75.9 | 13 | 167.1 | 104.7 | 253.1 | ▲ | 16 | 141.4 | 88.6 | 214.2 | |
| | １回30分以上の運動習慣なし | 31 | 20 | 64.5 | 22 | 89.8 | 54.8 | 138.7 | | 21 | 95.2 | 58.1 | 147.0 | |
| | １日１時間以上身体活動なし | 29 | 12 | 41.4 | 18 | 67.6 | 34.9 | 118.1 | | 18 | 67.3 | 34.8 | 117.6 | |
| | 歩行速度遅い | 29 | 9 | 31.0 | 15 | 59.2 | 27.0 | 112.4 | | 16 | 56.7 | 25.9 | 107.6 | |
| | １年間で体重増減３Kg以上 | 28 | 10 | 35.7 | 7 | 142.2 | 68.1 | 261.6 | | 9 | 112.0 | 53.6 | 205.9 | |
| | 食べる速度が速い | 26 | 11 | 42.3 | 9 | 122.2 | 60.9 | 218.6 | | 9 | 118.7 | 59.2 | 212.4 | |
| | 週３回以上就寝前夕食 | 29 | 11 | 37.9 | 10 | 106.2 | 52.9 | 190.0 | | 11 | 99.6 | 49.6 | 178.1 | |
| | 週３回以上夕食後間食 | 28 | 3 | 10.7 | 4 | 75.2 | 15.1 | 219.6 | | 4 | 69.2 | 13.9 | 202.1 | |
| | 週３回以上朝食を抜く | 28 | 10 | 35.7 | 6 | 179.6 | 86.0 | 330.3 | | 8 | 122.4 | 58.6 | 225.1 | |
| | 飲酒の頻度　毎日 | 77 | 27 | 35.1 | 33 | 82.0 | 54.0 | 119.4 | | 27 | 101.3 | 66.8 | 147.5 | |
| | 飲酒の頻度　時々 | 77 | 42 | 54.5 | 22 | 191.7 | 138.1 | 259.1 | ▲ | 31 | 133.9 | 96.5 | 181.0 | |
| | 飲酒の頻度　飲まない | 77 | 8 | 10.4 | 22 | 36.1 | 15.5 | 71.1 | ▽ | 19 | 42.1 | 18.1 | 83.0 | ▽ |
| | １日飲酒量　１合未満 | 79 | 15 | 19.0 | 31 | 48.5 | 27.1 | 80.1 | ▽ | 26 | 58.1 | 32.5 | 95.8 | ▽ |
| | １日飲酒量　１～２合未満 | 79 | 30 | 38.0 | 29 | 103.6 | 69.9 | 148.0 | | 29 | 103.8 | 70.0 | 148.1 | |
| | １日飲酒量　２～３合未満 | 79 | 20 | 25.3 | 15 | 135.2 | 82.5 | 208.8 | | 16 | 127.3 | 77.7 | 196.7 | |
| | １日飲酒量　３合以上 | 79 | 14 | 17.7 | 4 | 321.6 | 175.7 | 539.7 | ▲ | 9 | 163.7 | 89.4 | 274.6 | |
| | 睡眠による休養が取れない | 28 | 7 | 25.0 | 10 | 69.4 | 27.8 | 143.0 | | 11 | 66.6 | 26.7 | 137.3 | |
| | 生活習慣　改善意欲ない | 96 | 8 | 8.3 | 30 | 26.5 | 11.4 | 52.3 | ▽ | 27 | 29.5 | 12.7 | 58.1 | ▽ |
| | 生活習慣　改善する(6か月以内) | 96 | 11 | 11.5 | 29 | 38.5 | 19.2 | 68.9 | ▽ | 23 | 48.9 | 24.4 | 87.5 | ▽ |
| | 生活習慣　改善する(1か月以内) | 96 | 11 | 11.5 | 12 | 92.5 | 46.1 | 165.6 | | 15 | 75.2 | 37.5 | 134.6 | |
| | 生活習慣　取組み済(6か月未満) | 96 | 5 | 5.2 | 8 | 63.8 | 20.5 | 148.8 | | 9 | 53.6 | 17.3 | 125.2 | |
| | 生活習慣　取組み済(6か月以上) | 96 | 61 | 63.5 | 18 | 347.6 | 265.9 | 446.6 | ▲ | 22 | 272.4 | 208.3 | 349.9 | ▲ |
| | 保健指導利用しない | 27 | 12 | 44.4 | 18 | 67.2 | 34.7 | 117.3 | | 16 | 74.1 | 38.2 | 129.4 | |
| 女性 | 服薬　高血圧症 | 133 | 38 | 28.6 | 25 | 154.9 | 109.6 | 212.6 | ▲ | 32 | 119.8 | 84.8 | 164.4 | |
| | 服薬　糖尿病 | 133 | 10 | 7.5 | 5 | 216.0 | 103.4 | 397.2 | ▲ | 6 | 158.1 | 75.7 | 290.8 | |
| | 服薬　脂質異常症 | 133 | 25 | 18.8 | 21 | 116.9 | 75.6 | 172.5 | | 21 | 119.8 | 77.5 | 176.9 | |
| | 喫煙 | 133 | 24 | 18.0 | 13 | 188.5 | 120.7 | 280.5 | ▲ | 13 | 189.8 | 121.6 | 282.4 | ▲ |
| | 20歳時体重から10kg以上増加 | 26 | 11 | 42.3 | 7 | 159.1 | 79.3 | 284.6 | | 10 | 107.7 | 53.7 | 192.7 | |
| | １回30 分以上の運動習慣なし | 25 | 16 | 64.0 | 19 | 84.6 | 48.3 | 137.4 | | 19 | 85.6 | 48.9 | 139.0 | |
| | １日１時間以上身体活動なし | 25 | 16 | 64.0 | 15 | 110.2 | 63.0 | 179.0 | | 15 | 104.0 | 59.4 | 168.9 | |
| | 歩行速度遅い | 24 | 14 | 58.3 | 13 | 105.6 | 57.7 | 177.1 | | 13 | 105.7 | 57.7 | 177.3 | |
| | １年間で体重増減３Kg以上 | 23 | 8 | 34.8 | 5 | 159.7 | 68.7 | 314.6 | | 7 | 121.2 | 52.2 | 238.9 | |
| | 食べる速度が速い | 22 | 7 | 31.8 | 6 | 115.8 | 46.4 | 238.7 | | 7 | 98.8 | 39.6 | 203.5 | |
| | 週３回以上就寝前夕食 | 23 | 5 | 21.7 | 4 | 113.3 | 36.5 | 264.4 | | 6 | 86.9 | 28.0 | 202.8 | |
| | 週３回以上夕食後間食 | 23 | 3 | 13.0 | 4 | 69.5 | 14.0 | 203.0 | | 5 | 62.8 | 12.6 | 183.5 | |
| | 週３回以上朝食を抜く | 24 | 9 | 37.5 | 3 | 306.9 | 140.0 | 582.6 | ▲ | 5 | 170.6 | 77.9 | 324.0 | |
| | 飲酒の頻度　毎日 | 45 | 12 | 26.7 | 6 | 192.3 | 99.2 | 335.9 | | 5 | 243.8 | 125.9 | 426.0 | ▲ |
| | 飲酒の頻度　時々 | 45 | 23 | 51.1 | 13 | 183.3 | 116.1 | 275.0 | ▲ | 13 | 173.0 | 109.6 | 259.5 | ▲ |
| | 飲酒の頻度　飲まない | 45 | 10 | 22.2 | 26 | 38.2 | 18.3 | 70.2 | ▽ | 27 | 37.3 | 17.9 | 68.7 | ▽ |
| | １日飲酒量　１合未満 | 52 | 24 | 46.2 | 38 | 62.7 | 40.2 | 93.3 | ▽ | 32 | 74.7 | 47.8 | 111.1 | |
| | １日飲酒量　１～２合未満 | 52 | 20 | 38.5 | 10 | 194.2 | 118.5 | 299.9 | ▲ | 13 | 157.8 | 96.4 | 243.8 | |
| | １日飲酒量　２～３合未満 | 52 | 3 | 5.8 | 3 | 110.8 | 22.3 | 323.8 | | 5 | 59.2 | 11.9 | 173.0 | |
| | １日飲酒量　３合以上 | 52 | 5 | 9.6 | 1 | 682.8 | 220.0 | 1593.4 | ▲ | 2 | 235.5 | 75.9 | 549.5 | |
| | 睡眠による休養が取れない | 23 | 10 | 43.5 | 9 | 108.8 | 52.1 | 200.0 | | 10 | 104.7 | 50.1 | 192.6 | |
| | 生活習慣　改善意欲ない | 105 | 8 | 7.6 | 26 | 31.1 | 13.4 | 61.3 | ▽ | 26 | 30.5 | 13.2 | 60.2 | ▽ |
| | 生活習慣　改善する(6か月以内) | 105 | 15 | 14.3 | 36 | 41.3 | 23.1 | 68.1 | ▽ | 26 | 57.0 | 31.9 | 94.0 | ▽ |
| | 生活習慣　改善する(1か月以内) | 105 | 8 | 7.6 | 16 | 49.4 | 21.3 | 97.4 | ▽ | 18 | 44.8 | 19.3 | 88.2 | ▽ |
| | 生活習慣　取組み済(6か月未満) | 105 | 7 | 6.7 | 10 | 72.1 | 28.9 | 148.5 | | 12 | 58.0 | 23.2 | 119.5 | |
| | 生活習慣　取組み済(6か月以上) | 105 | 67 | 63.8 | 17 | 393.5 | 305.0 | 499.8 | ▲ | 23 | 297.2 | 230.3 | 377.4 | ▲ |
| | 保健指導利用しない | 25 | 11 | 44.0 | 15 | 72.4 | 36.1 | 129.6 | | 14 | 77.6 | 38.7 | 138.8 | |

・判定区分　▲：基準集団（全国または沖縄県）と比べて、該当者が有意に多い　（標準化該当比＞100　かつ　95%信頼区間　下限値＞100）

▽：基準集団（全国または沖縄県）と比べて、該当者が有意に少ない　（標準化該当比＜100　かつ　95%信頼区間上限値＜100）

# 南大東村　質問票の状況, 40-64歳（2017年）

## 該当者割合〔40-64歳〕

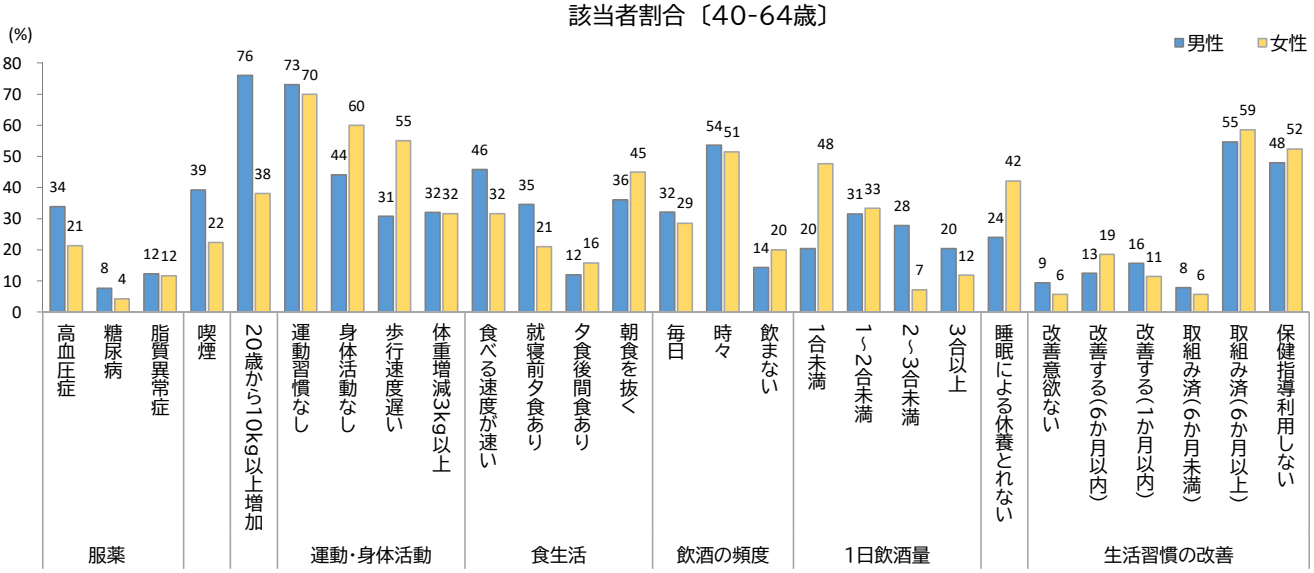


## 標準化該当比〔男性, 40-64歳〕

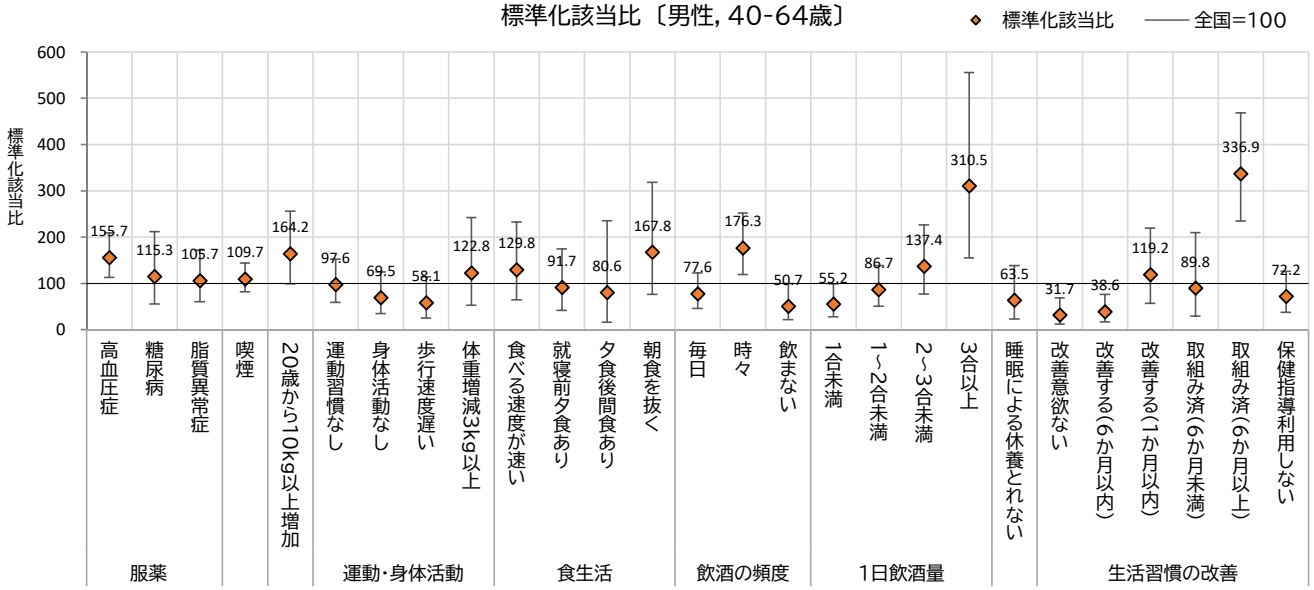


## 標準化該当比〔女性, 40-64歳〕

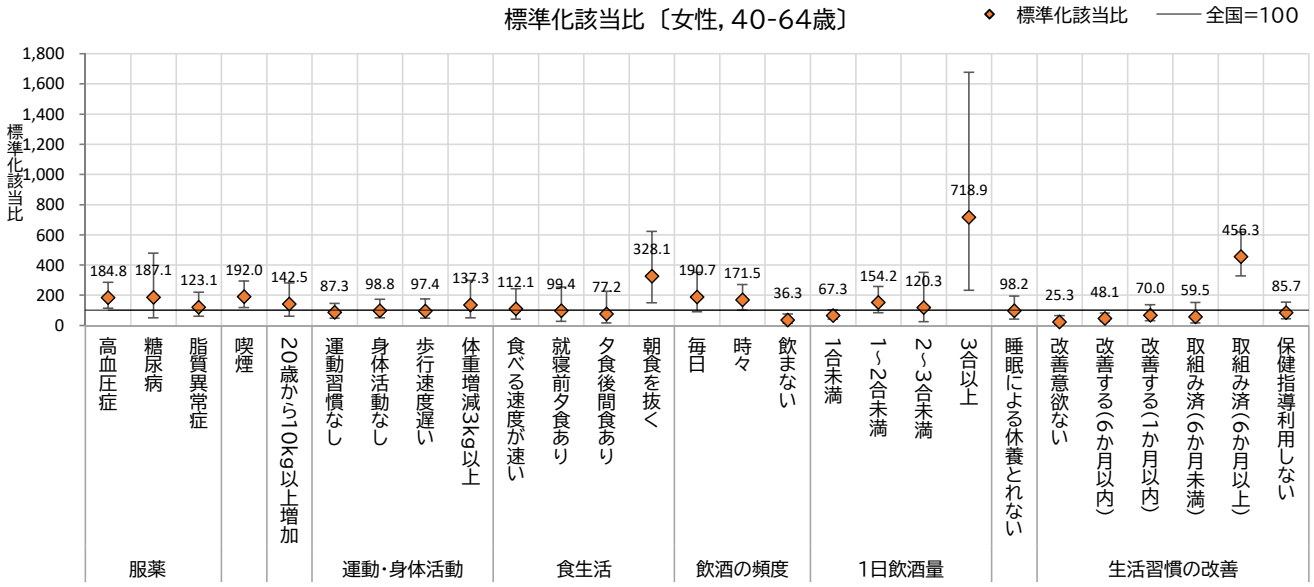


※標準化該当比が100より大きい場合は、基準集団(全国)より該当者が多く、100より小さい場合は少ないことを意味します。
ただし、統計学的に有意に高い(低い)かは、右表の判定区分をご確認ください。

## 南大東村（40-64歳）

| | | 回答者 | 該当者 | | 対全国（全国=100） | | | | | 対沖縄県（沖縄県=100） | | | | |
|---|---|---|---|---|---|---|---|---|---|---|---|---|---|---|
| | | | | | 期待数 | 標準化 | 95%信頼区間 | | 判定 | 期待数 | 標準化 | 95%信頼区間 | | 判定 |
| | | （人） | （人） | （%） | （人） | 該当比 | 下限値 | 上限値 | 区分 | （人） | 該当比 | 下限値 | 上限値 | 区分 |
| 男性 | 服薬　高血圧症 | 130 | 44 | 33.8 | 28 | 155.7 | 113.2 | 209.1 | ▲ | 35 | 124.6 | 90.5 | 167.2 | |
| | 服薬　糖尿病 | 130 | 10 | 7.7 | 9 | 115.3 | 55.2 | 212.0 | | 10 | 104.1 | 49.8 | 191.4 | |
| | 服薬　脂質異常症 | 130 | 16 | 12.3 | 15 | 105.7 | 60.4 | 171.6 | | 15 | 105.6 | 60.3 | 171.4 | |
| | 喫煙 | 130 | 51 | 39.2 | 46 | 109.7 | 81.7 | 144.3 | | 44 | 115.6 | 86.1 | 152.0 | |
| | 20歳時体重から10kg以上増加 | 25 | 19 | 76.0 | 12 | 164.2 | 98.8 | 256.4 | | 14 | 140.0 | 84.3 | 218.7 | |
| | １回30分以上の運動習慣なし | 26 | 19 | 73.1 | 19 | 97.6 | 58.7 | 152.5 | | 19 | 102.3 | 61.6 | 159.8 | |
| | １日１時間以上身体活動なし | 25 | 11 | 44.0 | 16 | 69.5 | 34.7 | 124.4 | | 16 | 69.4 | 34.6 | 124.3 | |
| | 歩行速度遅い | 26 | 8 | 30.8 | 14 | 58.1 | 25.0 | 114.6 | | 14 | 55.8 | 24.0 | 109.9 | |
| | １年間で体重増減３Kg以上 | 25 | 8 | 32.0 | 7 | 122.8 | 52.9 | 242.0 | | 8 | 96.6 | 41.6 | 190.3 | |
| | 食べる速度が速い | 24 | 11 | 45.8 | 8 | 129.8 | 64.7 | 232.2 | | 9 | 126.5 | 63.0 | 226.3 | |
| | 週３回以上就寝前夕食 | 26 | 9 | 34.6 | 10 | 91.7 | 41.9 | 174.1 | | 10 | 87.2 | 39.8 | 165.5 | |
| | 週３回以上夕食後間食 | 25 | 3 | 12.0 | 4 | 80.6 | 16.2 | 235.4 | | 4 | 74.9 | 15.1 | 218.9 | |
| | 週３回以上朝食を抜く | 25 | 9 | 36.0 | 5 | 167.8 | 76.5 | 318.5 | | 8 | 116.0 | 52.9 | 220.1 | |
| | 飲酒の頻度　毎日 | 56 | 18 | 32.1 | 23 | 77.6 | 46.0 | 122.6 | | 20 | 91.1 | 54.0 | 144.0 | |
| | 飲酒の頻度　時々 | 56 | 30 | 53.6 | 17 | 176.3 | 118.9 | 251.7 | ▲ | 24 | 127.3 | 85.9 | 181.8 | |
| | 飲酒の頻度　飲まない | 56 | 8 | 14.3 | 16 | 50.7 | 21.8 | 99.9 | ▽ | 13 | 63.1 | 27.2 | 124.3 | |
| | １日飲酒量　１合未満 | 54 | 11 | 20.4 | 20 | 55.2 | 27.5 | 98.8 | ▽ | 16 | 69.3 | 34.5 | 124.0 | |
| | １日飲酒量　１～２合未満 | 54 | 17 | 31.5 | 20 | 86.7 | 50.5 | 138.8 | | 20 | 86.5 | 50.4 | 138.6 | |
| | １日飲酒量　２～３合未満 | 54 | 15 | 27.8 | 11 | 137.4 | 76.8 | 226.6 | | 12 | 126.9 | 71.0 | 209.2 | |
| | １日飲酒量　３合以上 | 54 | 11 | 20.4 | 4 | 310.5 | 154.8 | 555.6 | ▲ | 7 | 165.3 | 82.4 | 295.7 | |
| | 睡眠による休養が取れない | 25 | 6 | 24.0 | 9 | 63.5 | 23.2 | 138.1 | | 10 | 61.7 | 22.5 | 134.4 | |
| | 生活習慣　改善意欲ない | 64 | 6 | 9.4 | 19 | 31.7 | 11.6 | 68.9 | ▽ | 16 | 37.2 | 13.6 | 81.0 | ▽ |
| | 生活習慣　改善する(6か月以内) | 64 | 8 | 12.5 | 21 | 38.6 | 16.6 | 76.1 | ▽ | 18 | 45.2 | 19.5 | 89.1 | ▽ |
| | 生活習慣　改善する(1か月以内) | 64 | 10 | 15.6 | 8 | 119.2 | 57.1 | 219.3 | | 10 | 99.2 | 47.5 | 182.4 | |
| | 生活習慣　取組み済(6か月未満) | 64 | 5 | 7.8 | 6 | 89.8 | 28.9 | 209.6 | | 6 | 78.2 | 25.2 | 182.6 | |
| | 生活習慣　取組み済(6か月以上) | 64 | 35 | 54.7 | 10 | 336.9 | 234.6 | 468.5 | ▲ | 14 | 255.4 | 177.9 | 355.2 | ▲ |
| | 保健指導利用しない | 25 | 12 | 48.0 | 17 | 72.2 | 37.2 | 126.0 | | 15 | 79.9 | 41.2 | 139.5 | |
| 女性 | 服薬　高血圧症 | 94 | 20 | 21.3 | 11 | 184.8 | 112.8 | 285.4 | ▲ | 15 | 130.0 | 79.4 | 200.8 | |
| | 服薬　糖尿病 | 94 | 4 | 4.3 | 2 | 187.1 | 50.3 | 479.1 | | 3 | 132.5 | 35.6 | 339.2 | |
| | 服薬　脂質異常症 | 94 | 11 | 11.7 | 9 | 123.1 | 61.4 | 220.3 | | 9 | 125.3 | 62.5 | 224.2 | |
| | 喫煙 | 94 | 21 | 22.3 | 11 | 192.0 | 118.8 | 293.5 | ▲ | 12 | 182.6 | 113.0 | 279.1 | ▲ |
| | 20歳時体重から10kg以上増加 | 21 | 8 | 38.1 | 6 | 142.5 | 61.4 | 280.8 | | 8 | 99.0 | 42.6 | 195.1 | |
| | １回30 分以上の運動習慣なし | 20 | 14 | 70.0 | 16 | 87.3 | 47.7 | 146.5 | | 16 | 88.0 | 48.1 | 147.7 | |
| | １日１時間以上身体活動なし | 20 | 12 | 60.0 | 12 | 98.8 | 51.0 | 172.7 | | 13 | 93.1 | 48.0 | 162.6 | |
| | 歩行速度遅い | 20 | 11 | 55.0 | 11 | 97.4 | 48.6 | 174.3 | | 11 | 97.4 | 48.6 | 174.4 | |
| | １年間で体重増減３Kg以上 | 19 | 6 | 31.6 | 4 | 137.3 | 50.1 | 298.8 | | 6 | 104.3 | 38.1 | 227.0 | |
| | 食べる速度が速い | 19 | 6 | 31.6 | 5 | 112.1 | 40.9 | 243.9 | | 6 | 96.7 | 35.3 | 210.4 | |
| | 週３回以上就寝前夕食 | 19 | 4 | 21.1 | 4 | 99.4 | 26.7 | 254.4 | | 5 | 78.5 | 21.1 | 201.0 | |
| | 週３回以上夕食後間食 | 19 | 3 | 15.8 | 4 | 77.2 | 15.5 | 225.4 | | 4 | 71.2 | 14.3 | 208.0 | |
| | 週３回以上朝食を抜く | 20 | 9 | 45.0 | 3 | 328.1 | 149.7 | 622.9 | ▲ | 5 | 185.5 | 84.6 | 352.1 | |
| | 飲酒の頻度　毎日 | 35 | 10 | 28.6 | 5 | 190.7 | 91.3 | 350.7 | | 4 | 223.9 | 107.2 | 411.7 | ▲ |
| | 飲酒の頻度　時々 | 35 | 18 | 51.4 | 10 | 171.5 | 101.6 | 271.1 | ▲ | 12 | 154.5 | 91.5 | 244.2 | |
| | 飲酒の頻度　飲まない | 35 | 7 | 20.0 | 19 | 36.3 | 14.6 | 74.9 | ▽ | 19 | 37.1 | 14.9 | 76.4 | ▽ |
| | １日飲酒量　１合未満 | 42 | 20 | 47.6 | 30 | 67.3 | 41.1 | 103.9 | | 24 | 83.0 | 50.7 | 128.2 | |
| | １日飲酒量　１～２合未満 | 42 | 14 | 33.3 | 9 | 154.2 | 84.2 | 258.7 | | 11 | 124.5 | 68.0 | 208.8 | |
| | １日飲酒量　２～３合未満 | 42 | 3 | 7.1 | 2 | 120.3 | 24.2 | 351.6 | | 5 | 64.1 | 12.9 | 187.4 | |
| | １日飲酒量　３合以上 | 42 | 5 | 11.9 | 1 | 718.9 | 231.7 | 1677.6 | ▲ | 2 | 253.7 | 81.8 | 592.1 | |
| | 睡眠による休養が取れない | 19 | 8 | 42.1 | 8 | 98.2 | 42.3 | 193.6 | | 8 | 96.1 | 41.4 | 189.3 | |
| | 生活習慣　改善意欲ない | 70 | 4 | 5.7 | 16 | 25.3 | 6.8 | 64.7 | ▽ | 14 | 27.8 | 7.5 | 71.0 | ▽ |
| | 生活習慣　改善する(6か月以内) | 70 | 13 | 18.6 | 27 | 48.1 | 25.6 | 82.3 | ▽ | 21 | 61.3 | 32.6 | 104.9 | |
| | 生活習慣　改善する(1か月以内) | 70 | 8 | 11.4 | 11 | 70.0 | 30.1 | 137.9 | | 13 | 63.9 | 27.5 | 126.0 | |
| | 生活習慣　取組み済(6か月未満) | 70 | 4 | 5.7 | 7 | 59.5 | 16.0 | 152.3 | | 8 | 48.8 | 13.1 | 124.9 | |
| | 生活習慣　取組み済(6か月以上) | 70 | 41 | 58.6 | 9 | 456.3 | 327.4 | 619.1 | ▲ | 14 | 299.9 | 215.2 | 406.9 | ▲ |
| | 保健指導利用しない | 21 | 11 | 52.4 | 13 | 85.7 | 42.7 | 153.4 | | 12 | 91.8 | 45.8 | 164.2 | |

・判定区分　▲：基準集団（全国または沖縄県）と比べて、該当者が有意に多い　（標準化該当比＞100　かつ　95%信頼区間　下限値＞100）

▽：基準集団（全国または沖縄県）と比べて、該当者が有意に少ない　（標準化該当比＜100　かつ　95%信頼区間上限値＜100）

# 南大東村　質問票の状況, 65-74歳（2017年）

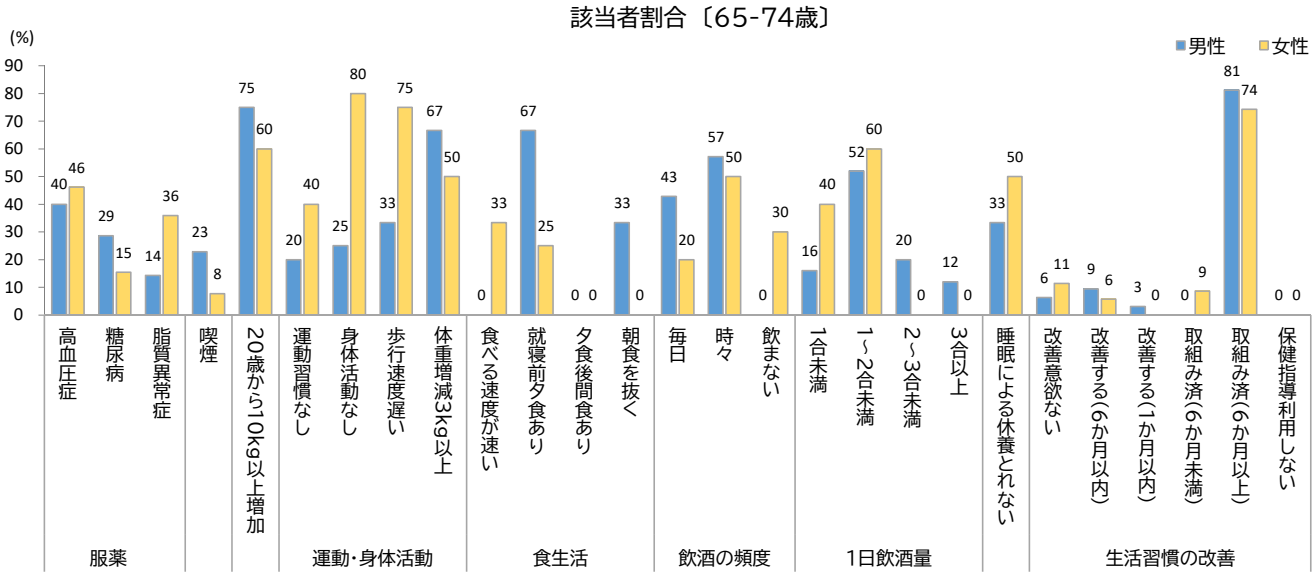


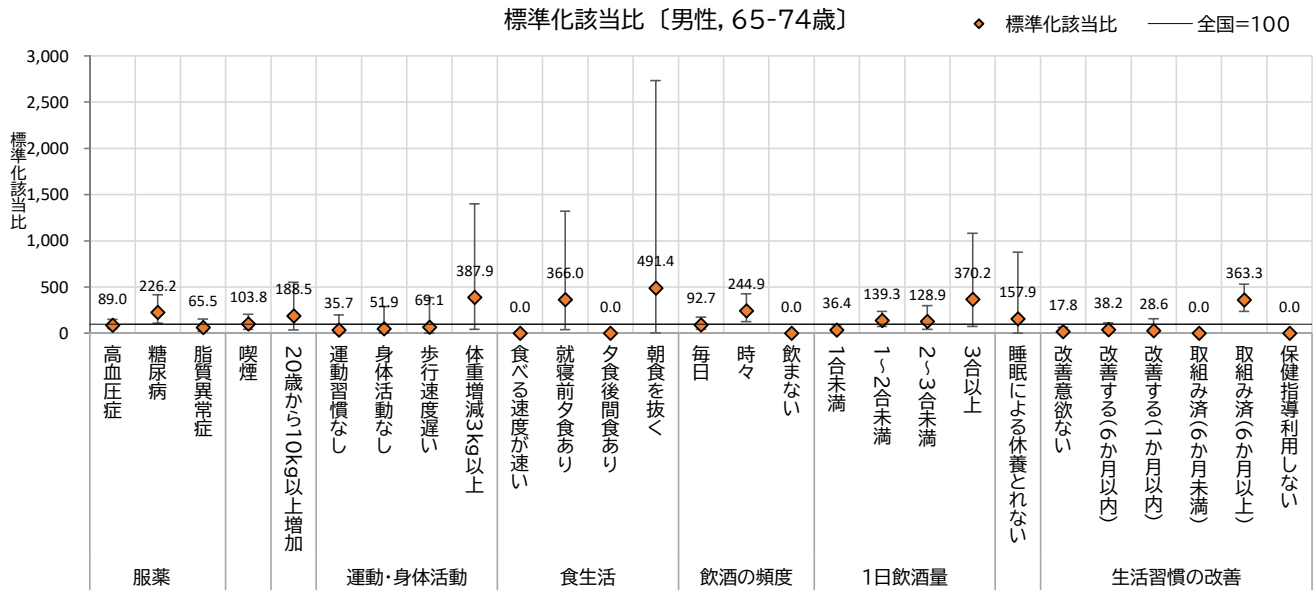


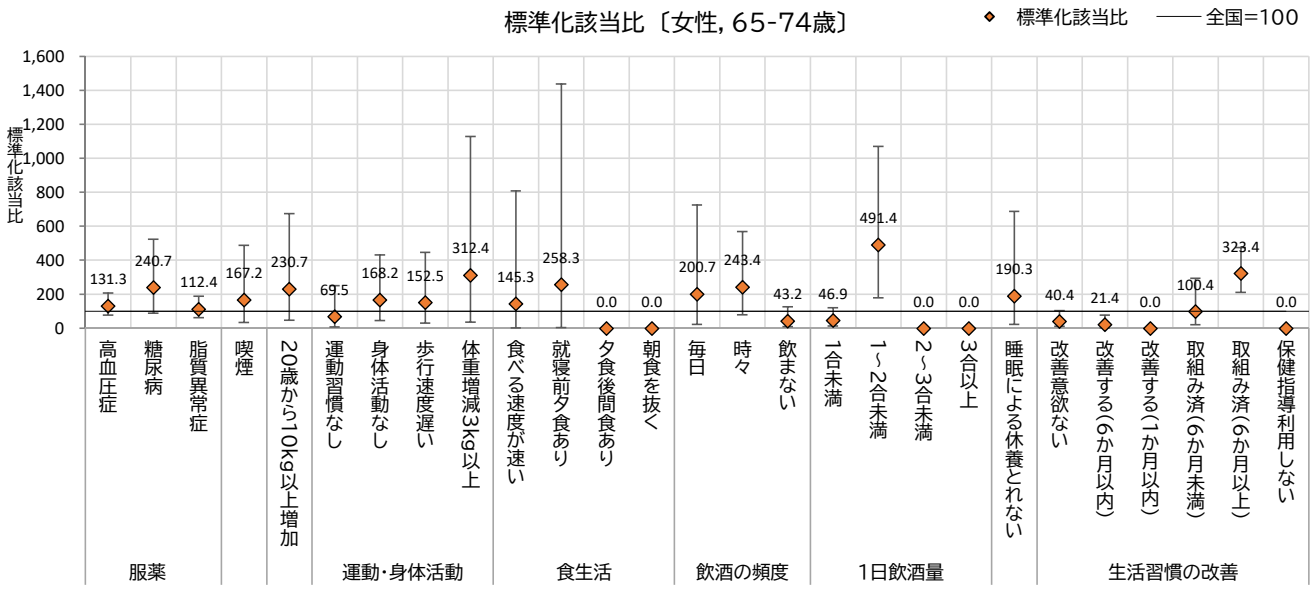


※標準化該当比が100より大きい場合は、基準集団(全国)より該当者が多く、100より小さい場合は少ないことを意味します。
ただし、統計学的に有意に高い(低い)かは、右表の判定区分をご確認ください。

## 南大東村（65-74歳）

| | | 回答者 | 該当者 | | 対全国（全国=100） | | | | | 対沖縄県（沖縄県=100） | | | | |
|---|---|---|---|---|---|---|---|---|---|---|---|---|---|---|
| | | | | | 期待数 | 標準化 | 95%信頼区間 | | 判定 | 期待数 | 標準化 | 95%信頼区間 | | 判定 |
| | | （人） | （人） | （%） | （人） | 該当比 | 下限値 | 上限値 | 区分 | （人） | 該当比 | 下限値 | 上限値 | 区分 |
| 男性 | 服薬　高血圧症 | 35 | 14 | 40.0 | 16 | 89.0 | 48.6 | 149.3 | | 18 | 78.2 | 42.7 | 131.2 | |
| | 服薬　糖尿病 | 35 | 10 | 28.6 | 4 | 226.2 | 108.3 | 416.0 | ▲ | 5 | 198.0 | 94.8 | 364.2 | |
| | 服薬　脂質異常症 | 35 | 5 | 14.3 | 8 | 65.5 | 21.1 | 152.9 | | 8 | 63.5 | 20.5 | 148.3 | |
| | 喫煙 | 35 | 8 | 22.9 | 8 | 103.8 | 44.7 | 204.5 | | 6 | 129.2 | 55.6 | 254.5 | |
| | 20歳時体重から10kg以上増加 | 4 | 3 | 75.0 | 2 | 188.5 | 37.9 | 550.8 | | 2 | 151.2 | 30.4 | 441.7 | |
| | １回30分以上の運動習慣なし | 5 | 1 | 20.0 | 3 | 35.7 | 0.5 | 198.7 | | 2 | 41.0 | 0.5 | 228.2 | |
| | １日１時間以上身体活動なし | 4 | 1 | 25.0 | 2 | 51.9 | 0.7 | 288.6 | | 2 | 50.5 | 0.7 | 281.1 | |
| | 歩行速度遅い | 3 | 1 | 33.3 | 1 | 69.1 | 0.9 | 384.4 | | 2 | 65.2 | 0.9 | 362.8 | |
| | １年間で体重増減３Kg以上 | 3 | 2 | 66.7 | 1 | 387.9 | 43.6 | 1400.5 | | 1 | 309.4 | 34.7 | 1117.1 | |
| | 食べる速度が速い | 2 | 0 | 0.0 | 1 | 0.0 | | | | 1 | 0.0 | | | |
| | 週３回以上就寝前夕食 | 3 | 2 | 66.7 | 1 | 366.0 | 41.1 | 1321.5 | | 1 | 274.9 | 30.9 | 992.6 | |
| | 週３回以上夕食後間食 | 3 | 0 | 0.0 | 0 | 0.0 | | | | 0 | 0.0 | | | |
| | 週３回以上朝食を抜く | 3 | 1 | 33.3 | 0 | 491.4 | 6.4 | 2734.0 | | 0 | 243.5 | 3.2 | 1354.7 | |
| | 飲酒の頻度　毎日 | 21 | 9 | 42.9 | 10 | 92.7 | 42.3 | 176.0 | | 7 | 130.7 | 59.6 | 248.0 | |
| | 飲酒の頻度　時々 | 21 | 12 | 57.1 | 5 | 244.9 | 126.4 | 427.8 | ▲ | 8 | 153.8 | 79.4 | 268.7 | |
| | 飲酒の頻度　飲まない | 21 | 0 | 0.0 | 6 | 0.0 | | | | 6 | 0.0 | | | |
| | １日飲酒量　１合未満 | 25 | 4 | 16.0 | 11 | 36.4 | 9.8 | 93.3 | ▽ | 10 | 40.2 | 10.8 | 102.9 | |
| | １日飲酒量　１～２合未満 | 25 | 13 | 52.0 | 9 | 139.3 | 74.1 | 238.2 | | 9 | 140.3 | 74.6 | 239.9 | |
| | １日飲酒量　２～３合未満 | 25 | 5 | 20.0 | 4 | 128.9 | 41.5 | 300.8 | | 4 | 128.8 | 41.5 | 300.6 | |
| | １日飲酒量　３合以上 | 25 | 3 | 12.0 | 1 | 370.2 | 74.4 | 1081.8 | | 2 | 158.2 | 31.8 | 462.1 | |
| | 睡眠による休養が取れない | 3 | 1 | 33.3 | 1 | 157.9 | 2.1 | 878.4 | | 1 | 126.5 | 1.7 | 703.9 | |
| | 生活習慣　改善意欲ない | 32 | 2 | 6.3 | 11 | 17.8 | 2.0 | 64.4 | ▽ | 11 | 18.1 | 2.0 | 65.4 | ▽ |
| | 生活習慣　改善する(6か月以内) | 32 | 3 | 9.4 | 8 | 38.2 | 7.7 | 111.5 | | 5 | 62.4 | 12.5 | 182.4 | |
| | 生活習慣　改善する(1か月以内) | 32 | 1 | 3.1 | 3 | 28.6 | 0.4 | 159.1 | | 5 | 22.0 | 0.3 | 122.6 | |
| | 生活習慣　取組み済(6か月未満) | 32 | 0 | 0.0 | 2 | 0.0 | | | | 3 | 0.0 | | | |
| | 生活習慣　取組み済(6か月以上) | 32 | 26 | 81.3 | 7 | 363.3 | 237.2 | 532.3 | ▲ | 9 | 299.1 | 195.3 | 438.2 | ▲ |
| | 保健指導利用しない | 2 | 0 | 0.0 | 1 | 0.0 | | | | 1 | 0.0 | | | |
| 女性 | 服薬　高血圧症 | 39 | 18 | 46.2 | 14 | 131.3 | 77.8 | 207.5 | | 16 | 110.2 | 65.3 | 174.1 | |
| | 服薬　糖尿病 | 39 | 6 | 15.4 | 2 | 240.7 | 87.9 | 523.9 | | 3 | 181.5 | 66.3 | 395.0 | |
| | 服薬　脂質異常症 | 39 | 14 | 35.9 | 12 | 112.4 | 61.4 | 188.5 | | 12 | 115.9 | 63.3 | 194.4 | |
| | 喫煙 | 39 | 3 | 7.7 | 2 | 167.2 | 33.6 | 488.4 | | 1 | 262.1 | 52.7 | 765.9 | |
| | 20歳時体重から10kg以上増加 | 5 | 3 | 60.0 | 1 | 230.7 | 46.4 | 674.0 | | 2 | 140.4 | 28.2 | 410.3 | |
| | １回30 分以上の運動習慣なし | 5 | 2 | 40.0 | 3 | 69.5 | 7.8 | 250.9 | | 3 | 71.7 | 8.0 | 258.8 | |
| | １日１時間以上身体活動なし | 5 | 4 | 80.0 | 2 | 168.2 | 45.3 | 430.7 | | 2 | 160.7 | 43.2 | 411.4 | |
| | 歩行速度遅い | 4 | 3 | 75.0 | 2 | 152.5 | 30.7 | 445.7 | | 2 | 153.2 | 30.8 | 447.5 | |
| | １年間で体重増減３Kg以上 | 4 | 2 | 50.0 | 1 | 312.4 | 35.1 | 1127.8 | | 1 | 236.2 | 26.5 | 852.9 | |
| | 食べる速度が速い | 3 | 1 | 33.3 | 1 | 145.3 | 1.9 | 808.4 | | 1 | 113.6 | 1.5 | 632.0 | |
| | 週３回以上就寝前夕食 | 4 | 1 | 25.0 | 0 | 258.3 | 3.4 | 1437.3 | | 1 | 151.9 | 2.0 | 845.1 | |
| | 週３回以上夕食後間食 | 4 | 0 | 0.0 | 0 | 0.0 | | | | 1 | 0.0 | | | |
| | 週３回以上朝食を抜く | 4 | 0 | 0.0 | 0 | 0.0 | | | | 0 | 0.0 | | | |
| | 飲酒の頻度　毎日 | 10 | 2 | 20.0 | 1 | 200.7 | 22.5 | 724.5 | | 0 | 440.3 | 49.4 | 1589.7 | |
| | 飲酒の頻度　時々 | 10 | 5 | 50.0 | 2 | 243.4 | 78.4 | 568.1 | | 2 | 303.6 | 97.8 | 708.5 | |
| | 飲酒の頻度　飲まない | 10 | 3 | 30.0 | 7 | 43.2 | 8.7 | 126.1 | | 8 | 38.0 | 7.6 | 111.0 | |
| | １日飲酒量　１合未満 | 10 | 4 | 40.0 | 9 | 46.9 | 12.6 | 120.1 | | 8 | 49.8 | 13.4 | 127.5 | |
| | １日飲酒量　１～２合未満 | 10 | 6 | 60.0 | 1 | 491.4 | 179.4 | 1069.6 | ▲ | 1 | 421.4 | 153.9 | 917.3 | ▲ |
| | １日飲酒量　２～３合未満 | 10 | 0 | 0.0 | 0 | 0.0 | | | | 0 | 0.0 | | | |
| | １日飲酒量　３合以上 | 10 | 0 | 0.0 | 0 | 0.0 | | | | 0 | 0.0 | | | |
| | 睡眠による休養が取れない | 4 | 2 | 50.0 | 1 | 190.3 | 21.4 | 687.2 | | 1 | 163.4 | 18.4 | 590.1 | |
| | 生活習慣　改善意欲ない | 35 | 4 | 11.4 | 10 | 40.4 | 10.9 | 103.4 | | 12 | 34.0 | 9.1 | 86.9 | ▽ |
| | 生活習慣　改善する(6か月以内) | 35 | 2 | 5.7 | 9 | 21.4 | 2.4 | 77.4 | ▽ | 5 | 39.1 | 4.4 | 141.1 | |
| | 生活習慣　改善する(1か月以内) | 35 | 0 | 0.0 | 5 | 0.0 | | | | 5 | 0.0 | | | |
| | 生活習慣　取組み済(6か月未満) | 35 | 3 | 8.6 | 3 | 100.4 | 20.2 | 293.4 | | 4 | 77.5 | 15.6 | 226.4 | |
| | 生活習慣　取組み済(6か月以上) | 35 | 26 | 74.3 | 8 | 323.4 | 211.2 | 473.8 | ▲ | 9 | 293.0 | 191.3 | 429.3 | ▲ |
| | 保健指導利用しない | 4 | 0 | 0.0 | 2 | 0.0 | | | | 2 | 0.0 | | | |

・判定区分　▲：基準集団（全国または沖縄県）と比べて、該当者が有意に多い　（標準化該当比＞100　かつ　95%信頼区間　下限値＞100）
▽：基準集団（全国または沖縄県）と比べて、該当者が有意に少ない　（標準化該当比＜100　かつ　95%信頼区間上限値＜100）

# 北大東村　質問票の状況, 40-74歳（2017年）

## 該当者割合〔40-74歳〕

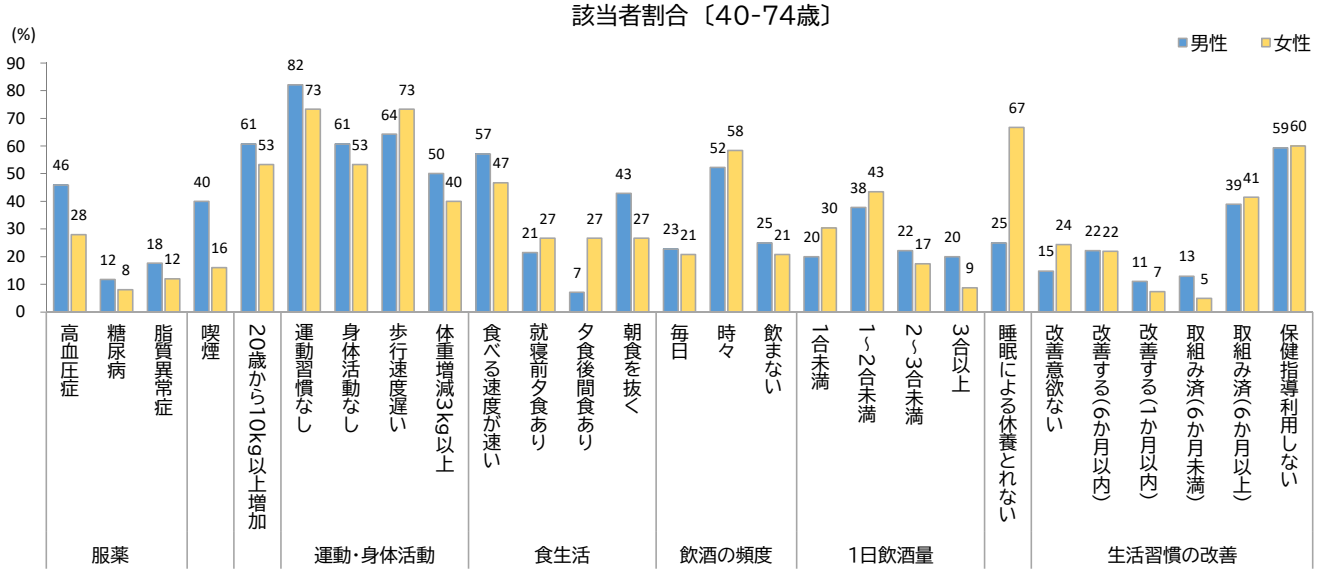


## 標準化該当比〔男性, 40-74歳〕

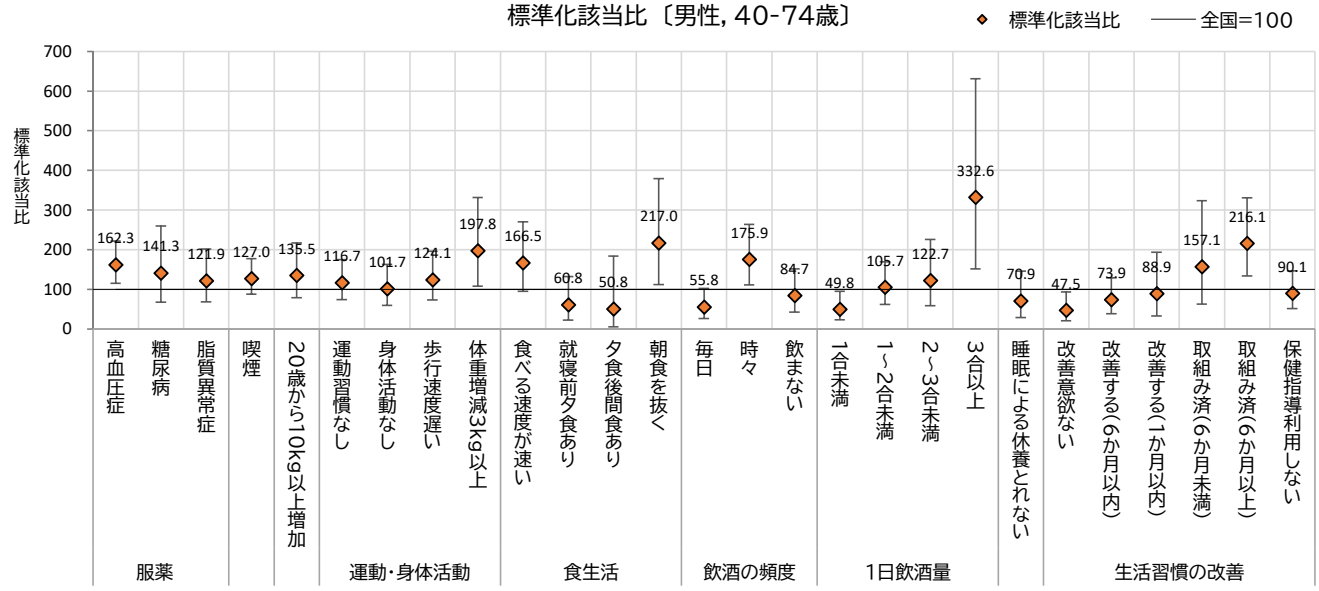


## 標準化該当比〔女性, 40-74歳〕

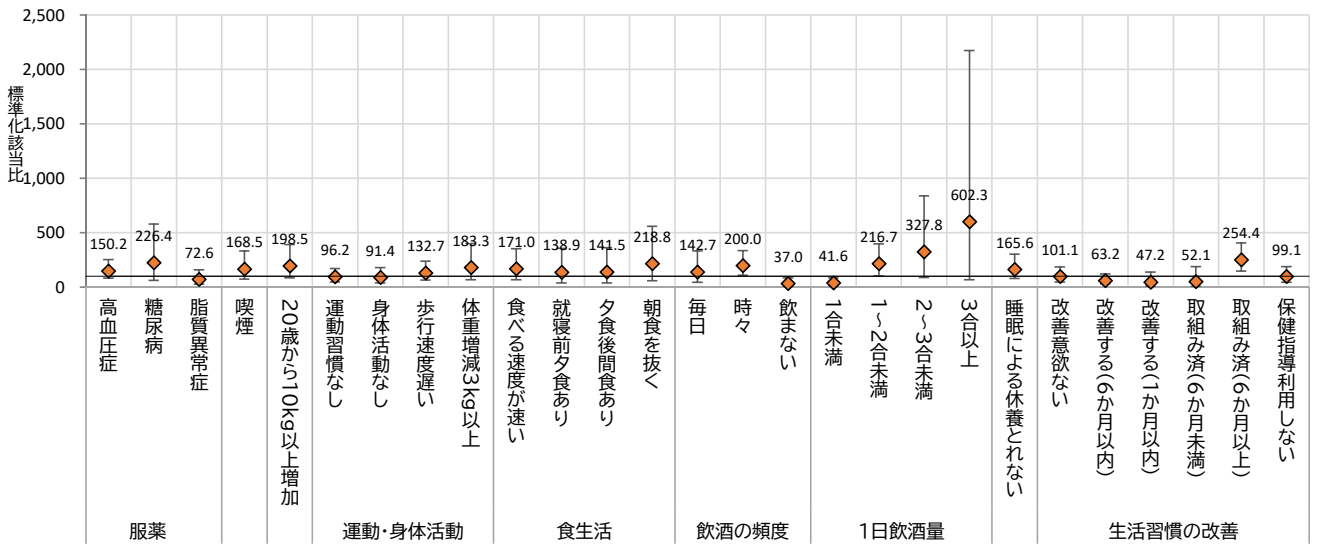


※標準化該当比が100より大きい場合は、基準集団(全国)より該当者が多く、100より小さい場合は少ないことを意味します。
ただし、統計学的に有意に高い(低い)かは、右表の判定区分をご確認ください。

## 北大東村（40-74歳）

| | | 回答者 | 該当者 | | 対全国（全国=100） | | | | | 対沖縄県（沖縄県=100） | | | | |
|---|---|---|---|---|---|---|---|---|---|---|---|---|---|---|
| | | | | | 期待数 | 標準化 | 95%信頼区間 | | 判定 | 期待数 | 標準化 | 95%信頼区間 | | 判定 |
| | | （人） | （人） | （%） | （人） | 該当比 | 下限値 | 上限値 | 区分 | （人） | 該当比 | 下限値 | 上限値 | 区分 |
| 男性 | 服薬　高血圧症 | 85 | 39 | 45.9 | 24 | 162.3 | 115.4 | 221.9 | ▲ | 29 | 135.2 | 96.1 | 184.8 | |
| | 服薬　糖尿病 | 85 | 10 | 11.8 | 7 | 141.3 | 67.6 | 259.8 | | 8 | 124.3 | 59.5 | 228.7 | |
| | 服薬　脂質異常症 | 85 | 15 | 17.6 | 12 | 121.9 | 68.2 | 201.1 | | 13 | 119.7 | 67.0 | 197.5 | |
| | 喫煙 | 85 | 34 | 40.0 | 27 | 127.0 | 88.0 | 177.5 | | 25 | 137.2 | 95.0 | 191.7 | |
| | 20歳時体重から10kg以上増加 | 28 | 17 | 60.7 | 13 | 135.5 | 78.9 | 216.9 | | 15 | 114.1 | 66.4 | 182.7 | |
| | １回30分以上の運動習慣なし | 28 | 23 | 82.1 | 20 | 116.7 | 74.0 | 175.1 | | 19 | 122.6 | 77.7 | 184.0 | |
| | １日１時間以上身体活動なし | 28 | 17 | 60.7 | 17 | 101.7 | 59.2 | 162.8 | | 17 | 100.7 | 58.6 | 161.2 | |
| | 歩行速度遅い | 28 | 18 | 64.3 | 15 | 124.1 | 73.5 | 196.1 | | 15 | 118.3 | 70.1 | 187.0 | |
| | １年間で体重増減３Kg以上 | 28 | 14 | 50.0 | 7 | 197.8 | 108.0 | 331.8 | ▲ | 9 | 157.0 | 85.8 | 263.4 | |
| | 食べる速度が速い | 28 | 16 | 57.1 | 10 | 166.5 | 95.1 | 270.5 | | 10 | 160.0 | 91.4 | 259.9 | |
| | 週３回以上就寝前夕食 | 28 | 6 | 21.4 | 10 | 60.8 | 22.2 | 132.4 | | 10 | 57.5 | 21.0 | 125.2 | |
| | 週３回以上夕食後間食 | 28 | 2 | 7.1 | 4 | 50.8 | 5.7 | 183.4 | | 4 | 46.0 | 5.2 | 166.1 | |
| | 週３回以上朝食を抜く | 28 | 12 | 42.9 | 6 | 217.0 | 112.0 | 379.1 | ▲ | 8 | 150.0 | 77.4 | 262.1 | |
| | 飲酒の頻度　毎日 | 44 | 10 | 22.7 | 18 | 55.8 | 26.7 | 102.5 | | 15 | 66.7 | 31.9 | 122.7 | |
| | 飲酒の頻度　時々 | 44 | 23 | 52.3 | 13 | 175.9 | 111.5 | 263.9 | ▲ | 18 | 126.7 | 80.3 | 190.2 | |
| | 飲酒の頻度　飲まない | 44 | 11 | 25.0 | 13 | 84.7 | 42.2 | 151.6 | | 11 | 101.3 | 50.5 | 181.2 | |
| | １日飲酒量　１合未満 | 45 | 9 | 20.0 | 18 | 49.8 | 22.7 | 94.6 | ▽ | 14 | 62.9 | 28.7 | 119.4 | |
| | １日飲酒量　１～２合未満 | 45 | 17 | 37.8 | 16 | 105.7 | 61.5 | 169.2 | | 16 | 104.4 | 60.8 | 167.2 | |
| | １日飲酒量　２～３合未満 | 45 | 10 | 22.2 | 8 | 122.7 | 58.8 | 225.7 | | 9 | 109.1 | 52.2 | 200.6 | |
| | １日飲酒量　３合以上 | 45 | 9 | 20.0 | 3 | 332.6 | 151.8 | 631.4 | ▲ | 5 | 171.8 | 78.4 | 326.2 | |
| | 睡眠による休養が取れない | 28 | 7 | 25.0 | 10 | 70.9 | 28.4 | 146.0 | | 10 | 67.9 | 27.2 | 139.9 | |
| | 生活習慣　改善意欲ない | 54 | 8 | 14.8 | 17 | 47.5 | 20.5 | 93.6 | ▽ | 15 | 53.3 | 22.9 | 105.0 | |
| | 生活習慣　改善する(6か月以内) | 54 | 12 | 22.2 | 16 | 73.9 | 38.1 | 129.1 | | 13 | 91.2 | 47.1 | 159.3 | |
| | 生活習慣　改善する(1か月以内) | 54 | 6 | 11.1 | 7 | 88.9 | 32.5 | 193.5 | | 8 | 72.6 | 26.5 | 158.1 | |
| | 生活習慣　取組み済(6か月未満) | 54 | 7 | 13.0 | 4 | 157.1 | 62.9 | 323.7 | | 5 | 131.1 | 52.5 | 270.2 | |
| | 生活習慣　取組み済(6か月以上) | 54 | 21 | 38.9 | 10 | 216.1 | 133.7 | 330.4 | ▲ | 12 | 171.7 | 106.2 | 262.4 | ▲ |
| | 保健指導利用しない | 27 | 16 | 59.3 | 18 | 90.1 | 51.5 | 146.4 | | 16 | 99.4 | 56.8 | 161.4 | |
| 女性 | 服薬　高血圧症 | 50 | 14 | 28.0 | 9 | 150.2 | 82.1 | 252.1 | | 12 | 115.5 | 63.1 | 193.9 | |
| | 服薬　糖尿病 | 50 | 4 | 8.0 | 2 | 226.4 | 60.9 | 579.6 | | 2 | 164.7 | 44.3 | 421.7 | |
| | 服薬　脂質異常症 | 50 | 6 | 12.0 | 8 | 72.6 | 26.5 | 158.0 | | 8 | 75.0 | 27.4 | 163.2 | |
| | 喫煙 | 50 | 8 | 16.0 | 5 | 168.5 | 72.6 | 332.1 | | 5 | 172.1 | 74.1 | 339.1 | |
| | 20歳時体重から10kg以上増加 | 15 | 8 | 53.3 | 4 | 198.5 | 85.5 | 391.1 | | 6 | 135.7 | 58.4 | 267.4 | |
| | １回30 分以上の運動習慣なし | 15 | 11 | 73.3 | 11 | 96.2 | 48.0 | 172.2 | | 11 | 96.9 | 48.3 | 173.5 | |
| | １日１時間以上身体活動なし | 15 | 8 | 53.3 | 9 | 91.4 | 39.4 | 180.2 | | 9 | 85.8 | 36.9 | 169.1 | |
| | 歩行速度遅い | 15 | 11 | 73.3 | 8 | 132.7 | 66.2 | 237.5 | | 8 | 132.6 | 66.1 | 237.4 | |
| | １年間で体重増減３Kg以上 | 15 | 6 | 40.0 | 3 | 183.3 | 66.9 | 399.0 | | 4 | 139.2 | 50.8 | 302.9 | |
| | 食べる速度が速い | 15 | 7 | 46.7 | 4 | 171.0 | 68.5 | 352.4 | | 5 | 145.8 | 58.4 | 300.4 | |
| | 週３回以上就寝前夕食 | 15 | 4 | 26.7 | 3 | 138.9 | 37.4 | 355.6 | | 4 | 106.8 | 28.7 | 273.4 | |
| | 週３回以上夕食後間食 | 15 | 4 | 26.7 | 3 | 141.5 | 38.1 | 362.4 | | 3 | 128.6 | 34.6 | 329.2 | |
| | 週３回以上朝食を抜く | 15 | 4 | 26.7 | 2 | 218.8 | 58.9 | 560.2 | | 3 | 122.0 | 32.8 | 312.5 | |
| | 飲酒の頻度　毎日 | 24 | 5 | 20.8 | 4 | 142.7 | 46.0 | 333.0 | | 3 | 174.0 | 56.1 | 406.1 | |
| | 飲酒の頻度　時々 | 24 | 14 | 58.3 | 7 | 200.0 | 109.2 | 335.5 | ▲ | 8 | 183.1 | 100.0 | 307.2 | |
| | 飲酒の頻度　飲まない | 24 | 5 | 20.8 | 13 | 37.0 | 11.9 | 86.5 | ▽ | 13 | 37.1 | 12.0 | 86.6 | ▽ |
| | １日飲酒量　１合未満 | 23 | 7 | 30.4 | 17 | 41.6 | 16.7 | 85.7 | ▽ | 14 | 49.9 | 20.0 | 102.8 | |
| | １日飲酒量　１～２合未満 | 23 | 10 | 43.5 | 5 | 216.7 | 103.7 | 398.5 | ▲ | 6 | 175.1 | 83.8 | 322.1 | |
| | １日飲酒量　２～３合未満 | 23 | 4 | 17.4 | 1 | 327.8 | 88.2 | 839.1 | | 2 | 174.3 | 46.9 | 446.3 | |
| | １日飲酒量　３合以上 | 23 | 2 | 8.7 | 0 | 602.3 | 67.6 | 2174.6 | | 1 | 208.2 | 23.4 | 751.7 | |
| | 睡眠による休養が取れない | 15 | 10 | 66.7 | 6 | 165.6 | 79.3 | 304.5 | | 6 | 159.6 | 76.4 | 293.5 | |
| | 生活習慣　改善意欲ない | 41 | 10 | 24.4 | 10 | 101.1 | 48.4 | 186.0 | | 10 | 98.5 | 47.1 | 181.1 | |
| | 生活習慣　改善する(6か月以内) | 41 | 9 | 22.0 | 14 | 63.2 | 28.8 | 120.0 | | 10 | 87.9 | 40.1 | 166.8 | |
| | 生活習慣　改善する(1か月以内) | 41 | 3 | 7.3 | 6 | 47.2 | 9.5 | 138.0 | | 7 | 42.8 | 8.6 | 125.0 | |
| | 生活習慣　取組み済(6か月未満) | 41 | 2 | 4.9 | 4 | 52.1 | 5.8 | 188.0 | | 5 | 42.4 | 4.8 | 153.2 | |
| | 生活習慣　取組み済(6か月以上) | 41 | 17 | 41.5 | 7 | 254.4 | 148.1 | 407.3 | ▲ | 9 | 191.6 | 111.5 | 306.7 | ▲ |
| | 保健指導利用しない | 15 | 9 | 60.0 | 9 | 99.1 | 45.2 | 188.1 | | 8 | 106.3 | 48.5 | 201.9 | |

・判定区分　▲：基準集団（全国または沖縄県）と比べて、該当者が有意に多い　（標準化該当比＞100　かつ　95%信頼区間　下限値＞100）

▽：基準集団（全国または沖縄県）と比べて、該当者が有意に少ない　（標準化該当比＜100　かつ　95%信頼区間上限値＜100）

# 北大東村　質問票の状況, 40-64歳（2017年）

## 該当者割合〔40-64歳〕

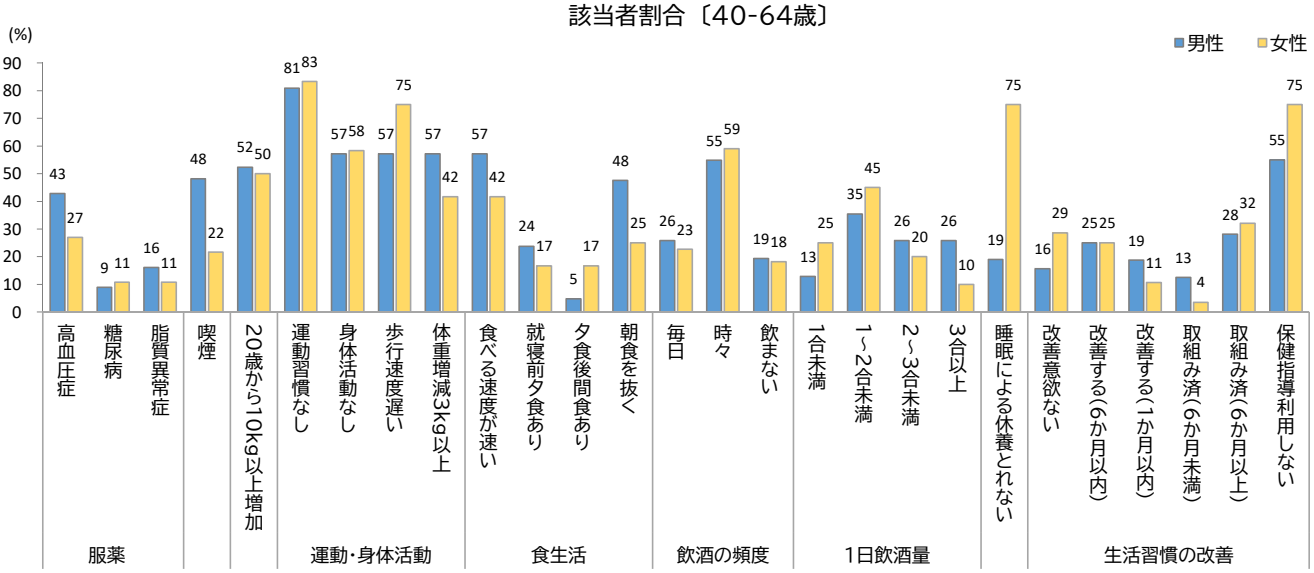


## 標準化該当比〔男性, 40-64歳〕

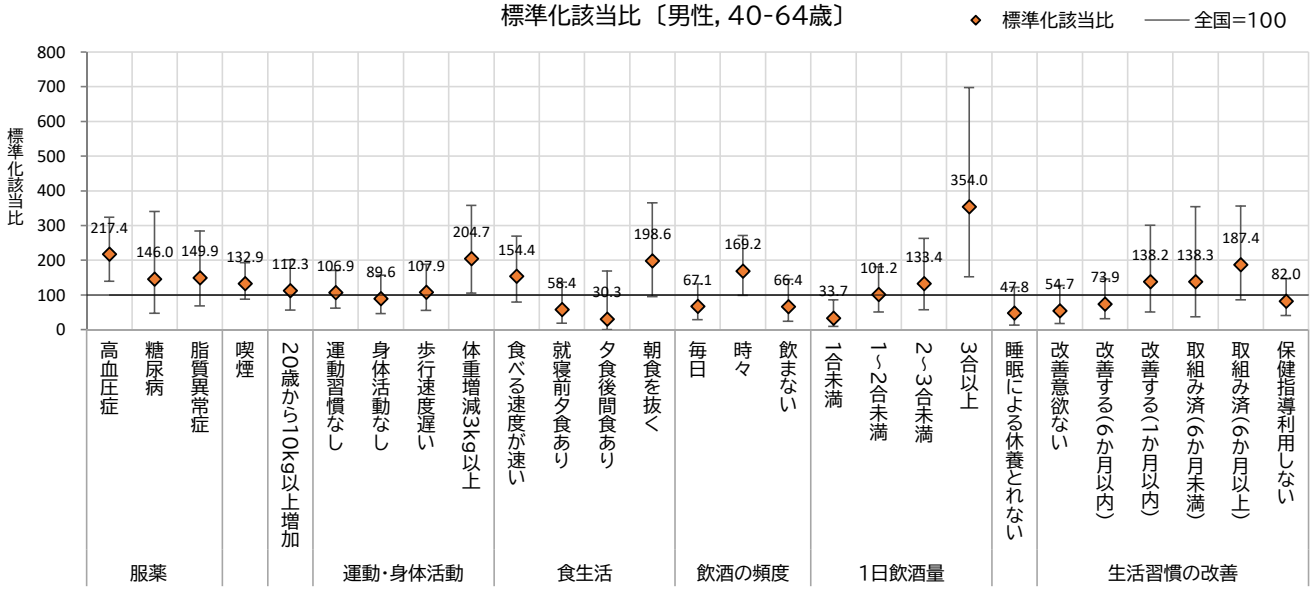


## 標準化該当比〔女性, 40-64歳〕

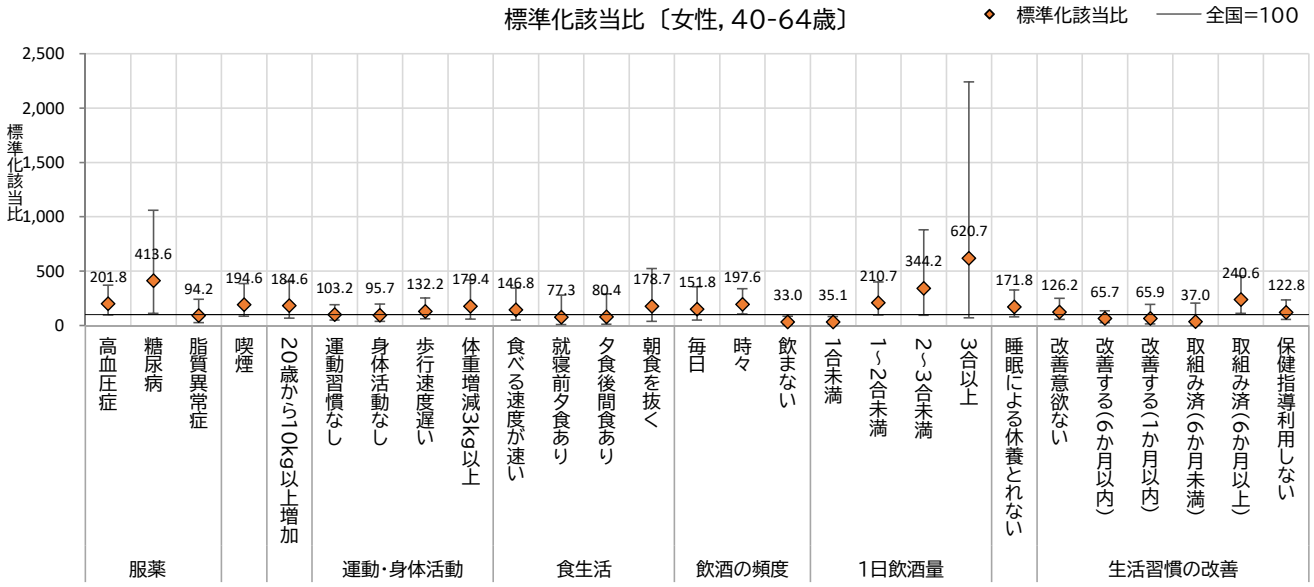


※標準化該当比が100より大きい場合は、基準集団(全国)より該当者が多く、100より小さい場合は少ないことを意味します。
ただし、統計学的に有意に高い(低い)かは、右表の判定区分をご確認ください。

## 北大東村（40-64歳）

| | | 回答者 | 該当者 | | 対全国（全国=100） | | | | | 対沖縄県（沖縄県=100） | | | | |
|---|---|---|---|---|---|---|---|---|---|---|---|---|---|---|
| | | | | | 期待数 | 標準化 | 95%信頼区間 | | 判定 | 期待数 | 標準化 | 95%信頼区間 | | 判定 |
| | | （人） | （人） | （%） | （人） | 該当比 | 下限値 | 上限値 | 区分 | （人） | 該当比 | 下限値 | 上限値 | 区分 |
| 男性 | 服薬　高血圧症 | 56 | 24 | 42.9 | 11 | 217.4 | 139.3 | 323.5 | ▲ | 14 | 170.5 | 109.2 | 253.7 | ▲ |
| | 服薬　糖尿病 | 56 | 5 | 8.9 | 3 | 146.0 | 47.0 | 340.7 | | 4 | 129.2 | 41.6 | 301.5 | |
| | 服薬　脂質異常症 | 56 | 9 | 16.1 | 6 | 149.9 | 68.4 | 284.6 | | 6 | 149.0 | 68.0 | 282.9 | |
| | 喫煙 | 56 | 27 | 48.2 | 20 | 132.9 | 87.5 | 193.3 | | 20 | 137.7 | 90.7 | 200.4 | |
| | 20歳時体重から10kg以上増加 | 21 | 11 | 52.4 | 10 | 112.3 | 56.0 | 201.0 | | 11 | 96.1 | 47.9 | 171.9 | |
| | １回30分以上の運動習慣なし | 21 | 17 | 81.0 | 16 | 106.9 | 62.2 | 171.1 | | 15 | 110.1 | 64.1 | 176.3 | |
| | １日１時間以上身体活動なし | 21 | 12 | 57.1 | 13 | 89.6 | 46.3 | 156.6 | | 13 | 89.2 | 46.0 | 155.8 | |
| | 歩行速度遅い | 21 | 12 | 57.1 | 11 | 107.9 | 55.7 | 188.5 | | 12 | 103.2 | 53.2 | 180.2 | |
| | １年間で体重増減３Kg以上 | 21 | 12 | 57.1 | 6 | 204.7 | 105.7 | 357.6 | ▲ | 7 | 162.4 | 83.8 | 283.7 | |
| | 食べる速度が速い | 21 | 12 | 57.1 | 8 | 154.4 | 79.7 | 269.8 | | 8 | 149.5 | 77.2 | 261.2 | |
| | 週３回以上就寝前夕食 | 21 | 5 | 23.8 | 9 | 58.4 | 18.8 | 136.2 | | 9 | 57.5 | 18.5 | 134.1 | |
| | 週３回以上夕食後間食 | 21 | 1 | 4.8 | 3 | 30.3 | 0.4 | 168.8 | | 4 | 28.1 | 0.4 | 156.2 | |
| | 週３回以上朝食を抜く | 21 | 10 | 47.6 | 5 | 198.6 | 95.1 | 365.3 | | 7 | 142.7 | 68.3 | 262.5 | |
| | 飲酒の頻度　毎日 | 31 | 8 | 25.8 | 12 | 67.1 | 28.9 | 132.2 | | 11 | 74.6 | 32.1 | 146.9 | |
| | 飲酒の頻度　時々 | 31 | 17 | 54.8 | 10 | 169.2 | 98.5 | 271.0 | | 13 | 127.6 | 74.3 | 204.4 | |
| | 飲酒の頻度　飲まない | 31 | 6 | 19.4 | 9 | 66.4 | 24.3 | 144.6 | | 7 | 86.3 | 31.5 | 187.9 | |
| | １日飲酒量　１合未満 | 31 | 4 | 12.9 | 12 | 33.7 | 9.1 | 86.2 | ▽ | 9 | 46.0 | 12.4 | 117.8 | |
| | １日飲酒量　１～２合未満 | 31 | 11 | 35.5 | 11 | 101.2 | 50.5 | 181.1 | | 11 | 99.1 | 49.4 | 177.3 | |
| | １日飲酒量　２～３合未満 | 31 | 8 | 25.8 | 6 | 133.4 | 57.4 | 262.8 | | 7 | 114.0 | 49.1 | 224.7 | |
| | １日飲酒量　３合以上 | 31 | 8 | 25.8 | 2 | 354.0 | 152.4 | 697.7 | ▲ | 4 | 191.1 | 82.3 | 376.5 | |
| | 睡眠による休養が取れない | 21 | 4 | 19.0 | 8 | 47.8 | 12.8 | 122.3 | | 8 | 47.4 | 12.7 | 121.3 | |
| | 生活習慣　改善意欲ない | 32 | 5 | 15.6 | 9 | 54.7 | 17.6 | 127.7 | | 7 | 67.2 | 21.7 | 156.9 | |
| | 生活習慣　改善する(6か月以内) | 32 | 8 | 25.0 | 11 | 73.9 | 31.8 | 145.6 | | 10 | 81.2 | 35.0 | 160.1 | |
| | 生活習慣　改善する(1か月以内) | 32 | 6 | 18.8 | 4 | 138.2 | 50.4 | 300.7 | | 5 | 116.8 | 42.6 | 254.2 | |
| | 生活習慣　取組み済(6か月未満) | 32 | 4 | 12.5 | 3 | 138.3 | 37.2 | 354.2 | | 3 | 120.4 | 32.4 | 308.2 | |
| | 生活習慣　取組み済(6か月以上) | 32 | 9 | 28.1 | 5 | 187.4 | 85.5 | 355.9 | | 6 | 143.9 | 65.7 | 273.2 | |
| | 保健指導利用しない | 20 | 11 | 55.0 | 13 | 82.0 | 40.9 | 146.6 | | 12 | 91.2 | 45.5 | 163.2 | |
| 女性 | 服薬　高血圧症 | 37 | 10 | 27.0 | 5 | 201.8 | 96.6 | 371.1 | | 7 | 145.2 | 69.5 | 267.0 | |
| | 服薬　糖尿病 | 37 | 4 | 10.8 | 1 | 413.6 | 111.3 | 1058.9 | ▲ | 1 | 294.1 | 79.1 | 753.0 | |
| | 服薬　脂質異常症 | 37 | 4 | 10.8 | 4 | 94.2 | 25.3 | 241.2 | | 4 | 96.8 | 26.0 | 247.8 | |
| | 喫煙 | 37 | 8 | 21.6 | 4 | 194.6 | 83.8 | 383.4 | | 4 | 189.0 | 81.4 | 372.4 | |
| | 20歳時体重から10kg以上増加 | 12 | 6 | 50.0 | 3 | 184.6 | 67.4 | 401.9 | | 5 | 130.0 | 47.5 | 283.0 | |
| | １回30 分以上の運動習慣なし | 12 | 10 | 83.3 | 10 | 103.2 | 49.4 | 189.8 | | 10 | 103.5 | 49.6 | 190.4 | |
| | １日１時間以上身体活動なし | 12 | 7 | 58.3 | 7 | 95.7 | 38.4 | 197.3 | | 8 | 89.6 | 35.9 | 184.5 | |
| | 歩行速度遅い | 12 | 9 | 75.0 | 7 | 132.2 | 60.3 | 250.9 | | 7 | 132.0 | 60.2 | 250.6 | |
| | １年間で体重増減３Kg以上 | 12 | 5 | 41.7 | 3 | 179.4 | 57.8 | 418.6 | | 4 | 136.3 | 43.9 | 318.0 | |
| | 食べる速度が速い | 12 | 5 | 41.7 | 3 | 146.8 | 47.3 | 342.7 | | 4 | 127.5 | 41.1 | 297.6 | |
| | 週３回以上就寝前夕食 | 12 | 2 | 16.7 | 3 | 77.3 | 8.7 | 279.0 | | 3 | 61.7 | 6.9 | 222.6 | |
| | 週３回以上夕食後間食 | 12 | 2 | 16.7 | 2 | 80.4 | 9.0 | 290.4 | | 3 | 74.9 | 8.4 | 270.3 | |
| | 週３回以上朝食を抜く | 12 | 3 | 25.0 | 2 | 178.7 | 35.9 | 522.3 | | 3 | 102.0 | 20.5 | 297.9 | |
| | 飲酒の頻度　毎日 | 22 | 5 | 22.7 | 3 | 151.8 | 48.9 | 354.2 | | 3 | 180.2 | 58.1 | 420.5 | |
| | 飲酒の頻度　時々 | 22 | 13 | 59.1 | 7 | 197.6 | 105.1 | 337.8 | ▲ | 7 | 178.2 | 94.8 | 304.8 | |
| | 飲酒の頻度　飲まない | 22 | 4 | 18.2 | 12 | 33.0 | 8.9 | 84.5 | ▽ | 12 | 33.5 | 9.0 | 85.8 | ▽ |
| | １日飲酒量　１合未満 | 20 | 5 | 25.0 | 14 | 35.1 | 11.3 | 81.9 | ▽ | 12 | 43.2 | 13.9 | 100.8 | |
| | １日飲酒量　１～２合未満 | 20 | 9 | 45.0 | 4 | 210.7 | 96.1 | 399.9 | | 5 | 169.2 | 77.2 | 321.3 | |
| | １日飲酒量　２～３合未満 | 20 | 4 | 20.0 | 1 | 344.2 | 92.6 | 881.2 | | 2 | 182.7 | 49.1 | 467.6 | |
| | １日飲酒量　３合以上 | 20 | 2 | 10.0 | 0 | 620.7 | 69.7 | 2241.0 | | 1 | 217.4 | 24.4 | 785.0 | |
| | 睡眠による休養が取れない | 12 | 9 | 75.0 | 5 | 171.8 | 78.4 | 326.1 | | 5 | 168.7 | 77.0 | 320.2 | |
| | 生活習慣　改善意欲ない | 28 | 8 | 28.6 | 6 | 126.2 | 54.3 | 248.6 | | 6 | 135.5 | 58.4 | 267.1 | |
| | 生活習慣　改善する(6か月以内) | 28 | 7 | 25.0 | 11 | 65.7 | 26.3 | 135.3 | | 8 | 84.9 | 34.0 | 175.0 | |
| | 生活習慣　改善する(1か月以内) | 28 | 3 | 10.7 | 5 | 65.9 | 13.2 | 192.5 | | 5 | 60.1 | 12.1 | 175.7 | |
| | 生活習慣　取組み済(6か月未満) | 28 | 1 | 3.6 | 3 | 37.0 | 0.5 | 205.8 | | 3 | 30.5 | 0.4 | 169.5 | |
| | 生活習慣　取組み済(6か月以上) | 28 | 9 | 32.1 | 4 | 240.6 | 109.8 | 456.8 | ▲ | 6 | 161.2 | 73.5 | 306.0 | |
| | 保健指導利用しない | 12 | 9 | 75.0 | 7 | 122.8 | 56.0 | 233.1 | | 7 | 131.6 | 60.1 | 249.9 | |

・判定区分　▲：基準集団（全国または沖縄県）と比べて、該当者が有意に多い　（標準化該当比＞100　かつ　95%信頼区間　下限値＞100）

▽：基準集団（全国または沖縄県）と比べて、該当者が有意に少ない　（標準化該当比＜100　かつ　95%信頼区間上限値＜100）

# 北大東村　質問票の状況, 65-74歳（2017年）

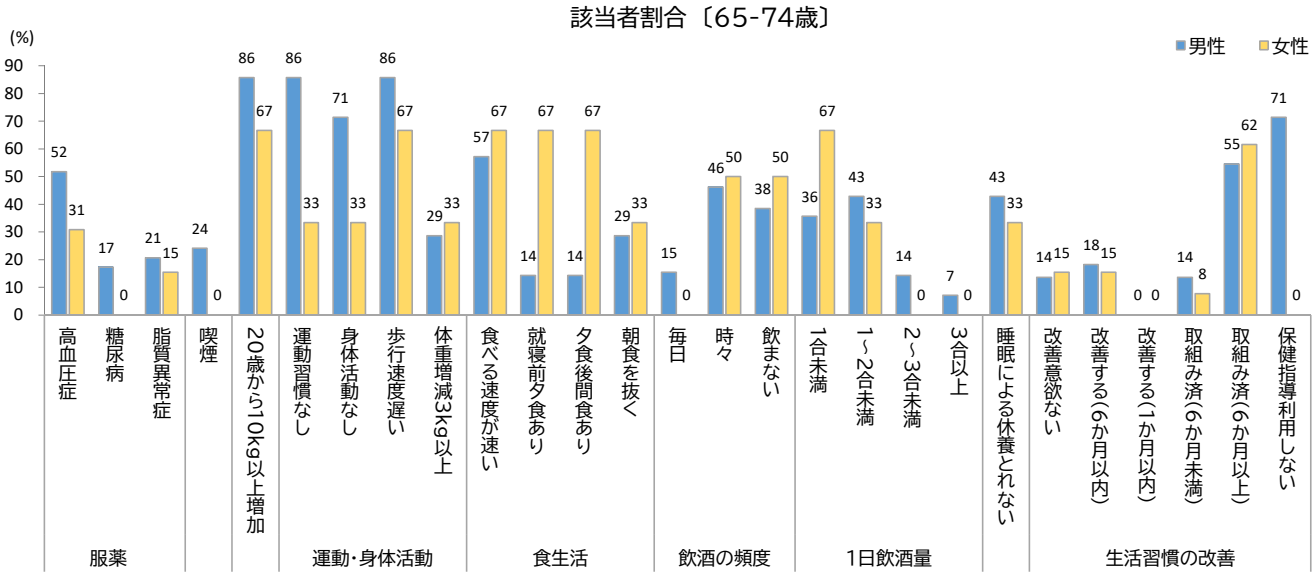


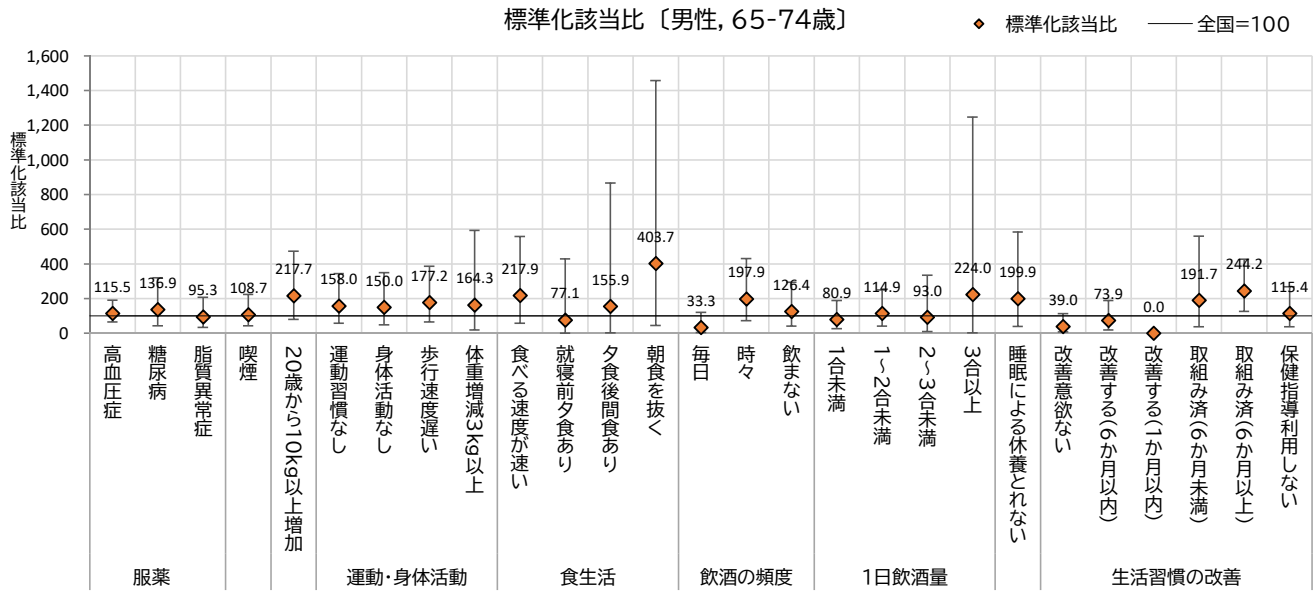


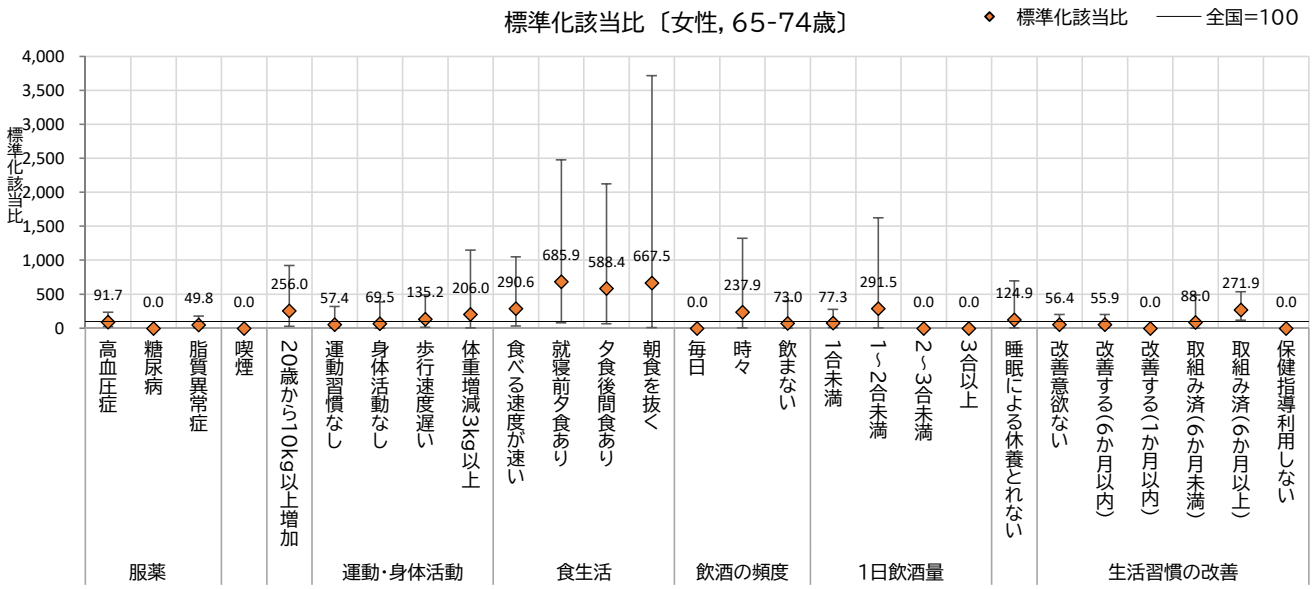


※標準化該当比が100より大きい場合は、基準集団(全国)より該当者が多く、100より小さい場合は少ないことを意味します。
ただし、統計学的に有意に高い(低い)かは、右表の判定区分をご確認ください。

## 北大東村（65-74歳）

| | | 回答者 | 該当者 | | 対全国（全国=100） | | | | | 対沖縄県（沖縄県=100） | | | | |
|---|---|---|---|---|---|---|---|---|---|---|---|---|---|---|
| | | （人） | （人） | （%） | 期待数（人） | 標準化該当比 | 95%信頼区間 下限値 | 95%信頼区間 上限値 | 判定区分 | 期待数（人） | 標準化該当比 | 95%信頼区間 下限値 | 95%信頼区間 上限値 | 判定区分 |
| 男性 | 服薬　高血圧症 | 29 | 15 | 51.7 | 13 | 115.5 | 64.6 | 190.5 | | 15 | 101.5 | 56.8 | 167.5 | |
| | 服薬　糖尿病 | 29 | 5 | 17.2 | 4 | 136.9 | 44.1 | 319.4 | | 4 | 119.8 | 38.6 | 279.6 | |
| | 服薬　脂質異常症 | 29 | 6 | 20.7 | 6 | 95.3 | 34.8 | 207.4 | | 6 | 92.5 | 33.8 | 201.2 | |
| | 喫煙 | 29 | 7 | 24.1 | 6 | 108.7 | 43.6 | 224.0 | | 5 | 135.0 | 54.1 | 278.2 | |
| | 20歳時体重から10kg以上増加 | 7 | 6 | 85.7 | 3 | 217.7 | 79.5 | 473.9 | | 3 | 174.1 | 63.6 | 378.9 | |
| | １回30分以上の運動習慣なし | 7 | 6 | 85.7 | 4 | 158.0 | 57.7 | 343.9 | | 3 | 180.5 | 65.9 | 392.8 | |
| | １日１時間以上身体活動なし | 7 | 5 | 71.4 | 3 | 150.0 | 48.3 | 350.0 | | 3 | 145.9 | 47.0 | 340.4 | |
| | 歩行速度遅い | 7 | 6 | 85.7 | 3 | 177.2 | 64.7 | 385.8 | | 4 | 167.6 | 61.2 | 364.7 | |
| | １年間で体重増減３Kg以上 | 7 | 2 | 28.6 | 1 | 164.3 | 18.4 | 593.0 | | 2 | 130.8 | 14.7 | 472.4 | |
| | 食べる速度が速い | 7 | 4 | 57.1 | 2 | 217.9 | 58.6 | 557.8 | | 2 | 202.8 | 54.6 | 519.3 | |
| | 週３回以上就寝前夕食 | 7 | 1 | 14.3 | 1 | 77.1 | 1.0 | 429.0 | | 2 | 57.9 | 0.8 | 321.9 | |
| | 週３回以上夕食後間食 | 7 | 1 | 14.3 | 1 | 155.9 | 2.0 | 867.2 | | 1 | 127.2 | 1.7 | 707.9 | |
| | 週３回以上朝食を抜く | 7 | 2 | 28.6 | 0 | 403.7 | 45.3 | 1457.6 | | 1 | 201.7 | 22.7 | 728.3 | |
| | 飲酒の頻度　毎日 | 13 | 2 | 15.4 | 6 | 33.3 | 3.7 | 120.1 | | 4 | 46.9 | 5.3 | 169.4 | |
| | 飲酒の頻度　時々 | 13 | 6 | 46.2 | 3 | 197.9 | 72.2 | 430.7 | | 5 | 124.2 | 45.4 | 270.4 | |
| | 飲酒の頻度　飲まない | 13 | 5 | 38.5 | 4 | 126.4 | 40.7 | 294.9 | | 4 | 127.9 | 41.2 | 298.5 | |
| | １日飲酒量　１合未満 | 14 | 5 | 35.7 | 6 | 80.9 | 26.1 | 188.8 | | 6 | 89.0 | 28.7 | 207.7 | |
| | １日飲酒量　１～２合未満 | 14 | 6 | 42.9 | 5 | 114.9 | 42.0 | 250.1 | | 5 | 115.9 | 42.3 | 252.3 | |
| | １日飲酒量　２～３合未満 | 14 | 2 | 14.3 | 2 | 93.0 | 10.4 | 335.8 | | 2 | 92.9 | 10.4 | 335.3 | |
| | １日飲酒量　３合以上 | 14 | 1 | 7.1 | 0 | 224.0 | 2.9 | 1246.1 | | 1 | 95.2 | 1.2 | 529.6 | |
| | 睡眠による休養が取れない | 7 | 3 | 42.9 | 2 | 199.9 | 40.2 | 584.0 | | 2 | 160.4 | 32.2 | 468.7 | |
| | 生活習慣　改善意欲ない | 22 | 3 | 13.6 | 8 | 39.0 | 7.8 | 113.9 | | 8 | 39.6 | 8.0 | 115.7 | |
| | 生活習慣　改善する(6か月以内) | 22 | 4 | 18.2 | 5 | 73.9 | 19.9 | 189.1 | | 3 | 120.7 | 32.5 | 309.1 | |
| | 生活習慣　改善する(1か月以内) | 22 | 0 | 0.0 | 2 | 0.0 | | | | 3 | 0.0 | | | |
| | 生活習慣　取組み済(6か月未満) | 22 | 3 | 13.6 | 2 | 191.7 | 38.5 | 560.3 | | 2 | 148.9 | 29.9 | 435.1 | |
| | 生活習慣　取組み済(6か月以上) | 22 | 12 | 54.5 | 5 | 244.2 | 126.0 | 426.5 | ▲ | 6 | 200.8 | 103.6 | 350.7 | ▲ |
| | 保健指導利用しない | 7 | 5 | 71.4 | 4 | 115.4 | 37.2 | 269.4 | | 4 | 123.7 | 39.9 | 288.7 | |
| 女性 | 服薬　高血圧症 | 13 | 4 | 30.8 | 4 | 91.7 | 24.7 | 234.7 | | 5 | 76.5 | 20.6 | 195.9 | |
| | 服薬　糖尿病 | 13 | 0 | 0.0 | 1 | 0.0 | | | | 1 | 0.0 | | | |
| | 服薬　脂質異常症 | 13 | 2 | 15.4 | 4 | 49.8 | 5.6 | 179.7 | | 4 | 51.7 | 5.8 | 186.6 | |
| | 喫煙 | 13 | 0 | 0.0 | 1 | 0.0 | | | | 0 | 0.0 | | | |
| | 20歳時体重から10kg以上増加 | 3 | 2 | 66.7 | 1 | 256.0 | 28.8 | 924.3 | | 1 | 156.2 | 17.5 | 564.0 | |
| | １回30 分以上の運動習慣なし | 3 | 1 | 33.3 | 2 | 57.4 | 0.8 | 319.3 | | 2 | 59.2 | 0.8 | 329.3 | |
| | １日１時間以上身体活動なし | 3 | 1 | 33.3 | 1 | 69.5 | 0.9 | 386.9 | | 2 | 66.4 | 0.9 | 369.2 | |
| | 歩行速度遅い | 3 | 2 | 66.7 | 1 | 135.2 | 15.2 | 488.3 | | 1 | 135.7 | 15.2 | 490.1 | |
| | １年間で体重増減３Kg以上 | 3 | 1 | 33.3 | 0 | 206.0 | 2.7 | 1146.4 | | 1 | 155.6 | 2.0 | 866.0 | |
| | 食べる速度が速い | 3 | 2 | 66.7 | 1 | 290.6 | 32.6 | 1049.2 | | 1 | 227.2 | 25.5 | 820.3 | |
| | 週３回以上就寝前夕食 | 3 | 2 | 66.7 | 0 | 685.9 | 77.0 | 2476.5 | | 1 | 398.6 | 44.8 | 1439.1 | |
| | 週３回以上夕食後間食 | 3 | 2 | 66.7 | 0 | 588.4 | 66.1 | 2124.3 | | 0 | 455.3 | 51.1 | 1643.7 | |
| | 週３回以上朝食を抜く | 3 | 1 | 33.3 | 0 | 667.5 | 8.7 | 3714.0 | | 0 | 298.5 | 3.9 | 1661.1 | |
| | 飲酒の頻度　毎日 | 2 | 0 | 0.0 | 0 | 0.0 | | | | 0 | 0.0 | | | |
| | 飲酒の頻度　時々 | 2 | 1 | 50.0 | 0 | 237.9 | 3.1 | 1323.4 | | 0 | 282.6 | 3.7 | 1572.5 | |
| | 飲酒の頻度　飲まない | 2 | 1 | 50.0 | 1 | 73.0 | 1.0 | 406.0 | | 2 | 64.6 | 0.8 | 359.4 | |
| | １日飲酒量　１合未満 | 3 | 2 | 66.7 | 3 | 77.3 | 8.7 | 278.9 | | 2 | 81.2 | 9.1 | 293.2 | |
| | １日飲酒量　１～２合未満 | 3 | 1 | 33.3 | 0 | 291.5 | 3.8 | 1621.7 | | 0 | 255.2 | 3.3 | 1419.9 | |
| | １日飲酒量　２～３合未満 | 3 | 0 | 0.0 | 0 | 0.0 | | | | 0 | 0.0 | | | |
| | １日飲酒量　３合以上 | 3 | 0 | 0.0 | 0 | 0.0 | | | | 0 | 0.0 | | | |
| | 睡眠による休養が取れない | 3 | 1 | 33.3 | 1 | 124.9 | 1.6 | 695.2 | | 1 | 107.5 | 1.4 | 598.3 | |
| | 生活習慣　改善意欲ない | 13 | 2 | 15.4 | 4 | 56.4 | 6.3 | 203.5 | | 4 | 47.0 | 5.3 | 169.8 | |
| | 生活習慣　改善する(6か月以内) | 13 | 2 | 15.4 | 4 | 55.9 | 6.3 | 202.0 | | 2 | 99.9 | 11.2 | 360.7 | |
| | 生活習慣　改善する(1か月以内) | 13 | 0 | 0.0 | 2 | 0.0 | | | | 2 | 0.0 | | | |
| | 生活習慣　取組み済(6か月未満) | 13 | 1 | 7.7 | 1 | 88.0 | 1.1 | 489.4 | | 1 | 69.8 | 0.9 | 388.5 | |
| | 生活習慣　取組み済(6か月以上) | 13 | 8 | 61.5 | 3 | 271.9 | 117.1 | 535.8 | ▲ | 3 | 243.1 | 104.7 | 479.0 | ▲ |
| | 保健指導利用しない | 3 | 0 | 0.0 | 2 | 0.0 | | | | 2 | 0.0 | | | |

・判定区分　▲：基準集団（全国または沖縄県）と比べて、該当者が有意に多い　（標準化該当比＞100　かつ　95%信頼区間　下限値＞100）
▽：基準集団（全国または沖縄県）と比べて、該当者が有意に少ない　（標準化該当比＜100　かつ　95%信頼区間上限値＜100）

# 伊平屋村　質問票の状況, 40-74歳（2017年）

## 該当者割合〔40-74歳〕

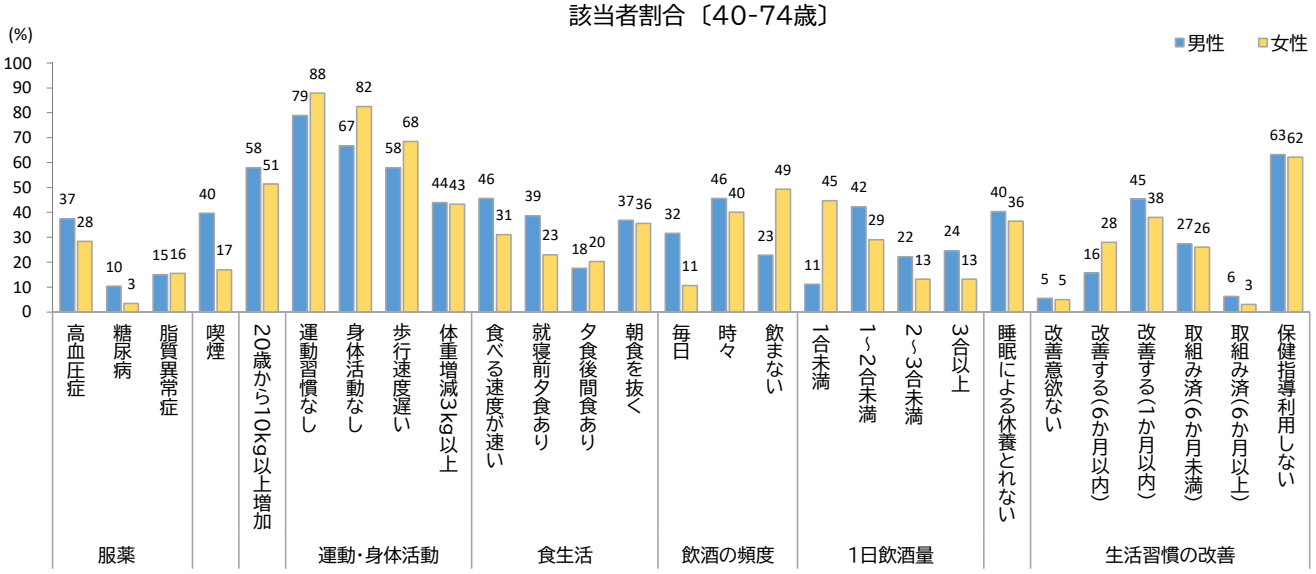


## 標準化該当比〔男性, 40-74歳〕

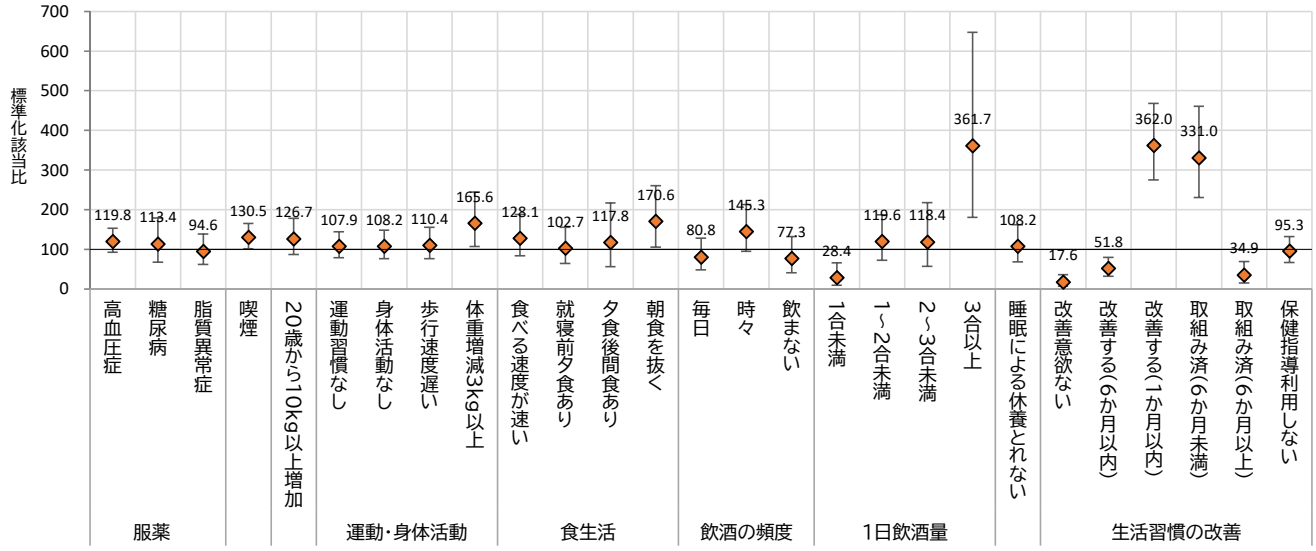


## 標準化該当比〔女性, 40-74歳〕

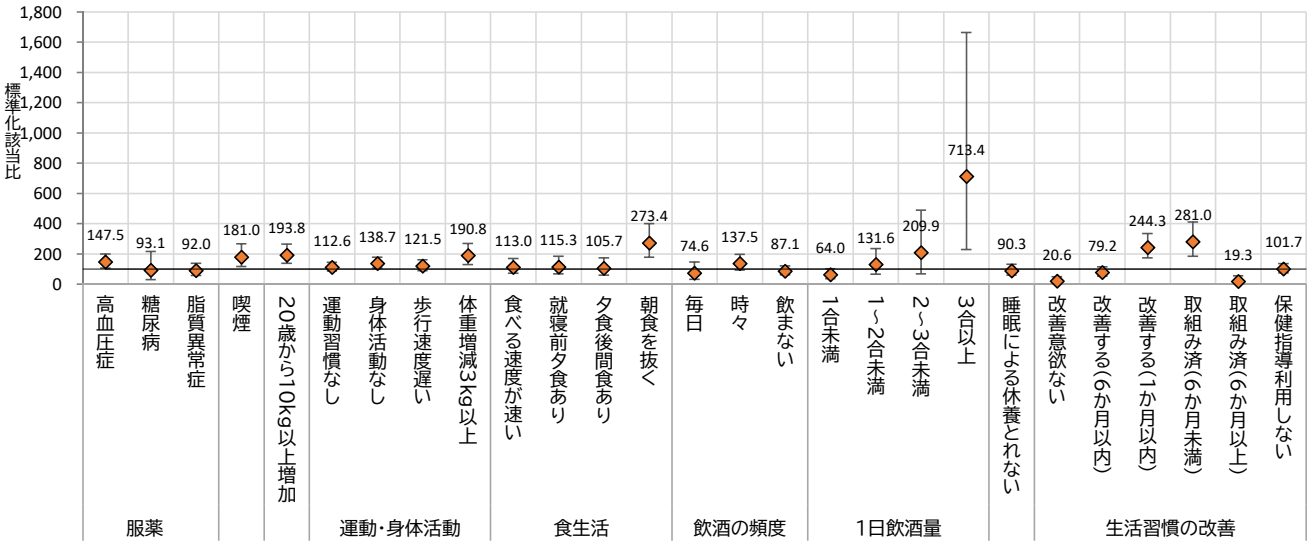


※標準化該当比が100より大きい場合は、基準集団(全国)より該当者が多く、100より小さい場合は少ないことを意味します。
ただし、統計学的に有意に高い(低い)かは、右表の判定区分をご確認ください。

## 伊平屋村（40-74歳）

| | | 回答者 | 該当者 | | 対全国（全国=100） | | | | | 対沖縄県（沖縄県=100） | | | | |
|---|---|---|---|---|---|---|---|---|---|---|---|---|---|---|
| | | | | | 期待数 | 標準化 | 95%信頼区間 | | 判定 | 期待数 | 標準化 | 95%信頼区間 | | 判定 |
| | | （人） | （人） | （%） | （人） | 該当比 | 下限値 | 上限値 | 区分 | （人） | 該当比 | 下限値 | 上限値 | 区分 |
| 男性 | 服薬　高血圧症 | 174 | 65 | 37.4 | 54 | 119.8 | 92.5 | 152.7 | | 64 | 101.2 | 78.1 | 128.9 | |
| | 服薬　糖尿病 | 174 | 18 | 10.3 | 16 | 113.4 | 67.2 | 179.3 | | 18 | 101.0 | 59.8 | 159.7 | |
| | 服薬　脂質異常症 | 174 | 26 | 14.9 | 27 | 94.6 | 61.8 | 138.7 | | 28 | 93.2 | 60.8 | 136.5 | |
| | 喫煙 | 174 | 69 | 39.7 | 53 | 130.5 | 101.5 | 165.1 | ▲ | 48 | 144.4 | 112.3 | 182.7 | ▲ |
| | 20歳時体重から10kg以上増加 | 57 | 33 | 57.9 | 26 | 126.7 | 87.2 | 178.0 | | 31 | 107.3 | 73.9 | 150.7 | |
| | １回30分以上の運動習慣なし | 57 | 45 | 78.9 | 42 | 107.9 | 78.7 | 144.4 | | 40 | 112.8 | 82.2 | 150.9 | |
| | １日１時間以上身体活動なし | 57 | 38 | 66.7 | 35 | 108.2 | 76.6 | 148.6 | | 35 | 107.2 | 75.8 | 147.1 | |
| | 歩行速度遅い | 57 | 33 | 57.9 | 30 | 110.4 | 76.0 | 155.1 | | 31 | 105.5 | 72.6 | 148.1 | |
| | １年間で体重増減３Kg以上 | 57 | 25 | 43.9 | 15 | 165.6 | 107.1 | 244.5 | ▲ | 19 | 131.2 | 84.9 | 193.7 | |
| | 食べる速度が速い | 57 | 26 | 45.6 | 20 | 128.1 | 83.7 | 187.7 | | 21 | 123.7 | 80.8 | 181.2 | |
| | 週３回以上就寝前夕食 | 57 | 22 | 38.6 | 21 | 102.7 | 64.3 | 155.5 | | 22 | 98.1 | 61.4 | 148.5 | |
| | 週３回以上夕食後間食 | 57 | 10 | 17.5 | 8 | 117.8 | 56.4 | 216.7 | | 9 | 108.5 | 51.9 | 199.5 | |
| | 週３回以上朝食を抜く | 57 | 21 | 36.8 | 12 | 170.6 | 105.5 | 260.8 | ▲ | 18 | 119.3 | 73.8 | 182.3 | |
| | 飲酒の頻度　毎日 | 57 | 18 | 31.6 | 22 | 80.8 | 47.9 | 127.7 | | 20 | 92.0 | 54.5 | 145.4 | |
| | 飲酒の頻度　時々 | 57 | 26 | 45.6 | 18 | 145.3 | 94.9 | 212.9 | | 24 | 108.1 | 70.6 | 158.3 | |
| | 飲酒の頻度　飲まない | 57 | 13 | 22.8 | 17 | 77.3 | 41.1 | 132.1 | | 13 | 97.3 | 51.7 | 166.3 | |
| | １日飲酒量　１合未満 | 45 | 5 | 11.1 | 18 | 28.4 | 9.1 | 66.2 | ▽ | 13 | 37.9 | 12.2 | 88.4 | ▽ |
| | １日飲酒量　１～２合未満 | 45 | 19 | 42.2 | 16 | 119.6 | 72.0 | 186.8 | | 16 | 117.8 | 70.9 | 184.0 | |
| | １日飲酒量　２～３合未満 | 45 | 10 | 22.2 | 8 | 118.4 | 56.7 | 217.7 | | 10 | 101.8 | 48.7 | 187.2 | |
| | １日飲酒量　３合以上 | 45 | 11 | 24.4 | 3 | 361.7 | 180.3 | 647.2 | ▲ | 6 | 188.2 | 93.8 | 336.7 | |
| | 睡眠による休養が取れない | 57 | 23 | 40.4 | 21 | 108.2 | 68.5 | 162.3 | | 22 | 105.1 | 66.6 | 157.7 | |
| | 生活習慣　改善意欲ない | 128 | 7 | 5.5 | 40 | 17.6 | 7.0 | 36.2 | ▽ | 36 | 19.7 | 7.9 | 40.6 | ▽ |
| | 生活習慣　改善する(6か月以内) | 128 | 20 | 15.6 | 39 | 51.8 | 31.6 | 79.9 | ▽ | 31 | 64.4 | 39.3 | 99.4 | ▽ |
| | 生活習慣　改善する(1か月以内) | 128 | 58 | 45.3 | 16 | 362.0 | 274.8 | 467.9 | ▲ | 20 | 295.7 | 224.5 | 382.3 | ▲ |
| | 生活習慣　取組み済(6か月未満) | 128 | 35 | 27.3 | 11 | 331.0 | 230.5 | 460.3 | ▲ | 13 | 277.5 | 193.3 | 386.0 | ▲ |
| | 生活習慣　取組み済(6か月以上) | 128 | 8 | 6.3 | 23 | 34.9 | 15.0 | 68.8 | ▽ | 29 | 27.4 | 11.8 | 54.0 | ▽ |
| | 保健指導利用しない | 57 | 36 | 63.2 | 38 | 95.3 | 66.8 | 132.0 | | 34 | 105.7 | 74.1 | 146.4 | |
| 女性 | 服薬　高血圧症 | 148 | 42 | 28.4 | 28 | 147.5 | 106.3 | 199.4 | ▲ | 36 | 115.2 | 83.0 | 155.7 | |
| | 服薬　糖尿病 | 148 | 5 | 3.4 | 5 | 93.1 | 30.0 | 217.3 | | 7 | 68.2 | 22.0 | 159.2 | |
| | 服薬　脂質異常症 | 148 | 23 | 15.5 | 25 | 92.0 | 58.3 | 138.1 | | 24 | 94.3 | 59.8 | 141.5 | |
| | 喫煙 | 148 | 25 | 16.9 | 14 | 181.0 | 117.1 | 267.2 | ▲ | 14 | 183.5 | 118.7 | 270.9 | ▲ |
| | 20歳時体重から10kg以上増加 | 74 | 38 | 51.4 | 20 | 193.8 | 137.1 | 266.0 | ▲ | 29 | 132.1 | 93.5 | 181.3 | |
| | １回30 分以上の運動習慣なし | 74 | 65 | 87.8 | 58 | 112.6 | 86.9 | 143.5 | | 57 | 113.5 | 87.6 | 144.7 | |
| | １日１時間以上身体活動なし | 74 | 61 | 82.4 | 44 | 138.7 | 106.1 | 178.2 | ▲ | 47 | 130.3 | 99.7 | 167.4 | |
| | 歩行速度遅い | 73 | 50 | 68.5 | 41 | 121.5 | 90.2 | 160.2 | | 41 | 121.1 | 89.9 | 159.6 | |
| | １年間で体重増減３Kg以上 | 74 | 32 | 43.2 | 17 | 190.8 | 130.5 | 269.3 | ▲ | 22 | 145.6 | 99.6 | 205.6 | |
| | 食べる速度が速い | 74 | 23 | 31.1 | 20 | 113.0 | 71.6 | 169.6 | | 24 | 95.7 | 60.6 | 143.6 | |
| | 週３回以上就寝前夕食 | 74 | 17 | 23.0 | 15 | 115.3 | 67.1 | 184.6 | | 19 | 89.4 | 52.1 | 143.2 | |
| | 週３回以上夕食後間食 | 74 | 15 | 20.3 | 14 | 105.7 | 59.1 | 174.3 | | 15 | 96.8 | 54.1 | 159.7 | |
| | 週３回以上朝食を抜く | 73 | 26 | 35.6 | 10 | 273.4 | 178.5 | 400.6 | ▲ | 17 | 154.5 | 100.9 | 226.4 | ▲ |
| | 飲酒の頻度　毎日 | 75 | 8 | 10.7 | 11 | 74.6 | 32.1 | 147.0 | | 9 | 88.6 | 38.2 | 174.6 | |
| | 飲酒の頻度　時々 | 75 | 30 | 40.0 | 22 | 137.5 | 92.8 | 196.3 | | 24 | 126.3 | 85.2 | 180.3 | |
| | 飲酒の頻度　飲まない | 75 | 37 | 49.3 | 42 | 87.1 | 61.3 | 120.1 | | 42 | 87.6 | 61.7 | 120.8 | |
| | １日飲酒量　１合未満 | 38 | 17 | 44.7 | 27 | 64.0 | 37.3 | 102.5 | | 21 | 80.6 | 46.9 | 129.0 | |
| | １日飲酒量　１～２合未満 | 38 | 11 | 28.9 | 8 | 131.6 | 65.6 | 235.4 | | 10 | 105.7 | 52.7 | 189.1 | |
| | １日飲酒量　２～３合未満 | 38 | 5 | 13.2 | 2 | 209.9 | 67.6 | 489.8 | | 5 | 110.7 | 35.7 | 258.3 | |
| | １日飲酒量　３合以上 | 38 | 5 | 13.2 | 1 | 713.4 | 229.9 | 1664.7 | ▲ | 2 | 252.9 | 81.5 | 590.2 | |
| | 睡眠による休養が取れない | 74 | 27 | 36.5 | 30 | 90.3 | 59.5 | 131.3 | | 31 | 86.4 | 57.0 | 125.8 | |
| | 生活習慣　改善意欲ない | 100 | 5 | 5.0 | 24 | 20.6 | 6.6 | 48.0 | ▽ | 24 | 20.5 | 6.6 | 47.9 | ▽ |
| | 生活習慣　改善する(6か月以内) | 100 | 28 | 28.0 | 35 | 79.2 | 52.6 | 114.5 | | 26 | 107.8 | 71.6 | 155.8 | |
| | 生活習慣　改善する(1か月以内) | 100 | 38 | 38.0 | 16 | 244.3 | 172.9 | 335.4 | ▲ | 17 | 222.1 | 157.1 | 304.8 | ▲ |
| | 生活習慣　取組み済(6か月未満) | 100 | 26 | 26.0 | 9 | 281.0 | 183.5 | 411.7 | ▲ | 11 | 226.1 | 147.7 | 331.4 | ▲ |
| | 生活習慣　取組み済(6か月以上) | 100 | 3 | 3.0 | 16 | 19.3 | 3.9 | 56.4 | ▽ | 21 | 14.2 | 2.9 | 41.6 | ▽ |
| | 保健指導利用しない | 74 | 46 | 62.2 | 45 | 101.7 | 74.5 | 135.7 | | 42 | 108.8 | 79.7 | 145.2 | |

・判定区分　▲：基準集団（全国または沖縄県）と比べて、該当者が有意に多い　（標準化該当比＞100　かつ　95%信頼区間　下限値＞100）

▽：基準集団（全国または沖縄県）と比べて、該当者が有意に少ない　（標準化該当比＜100　かつ　95%信頼区間上限値＜100）

# 伊平屋村　質問票の状況, 40-64歳（2017年）

## 該当者割合〔40-64歳〕

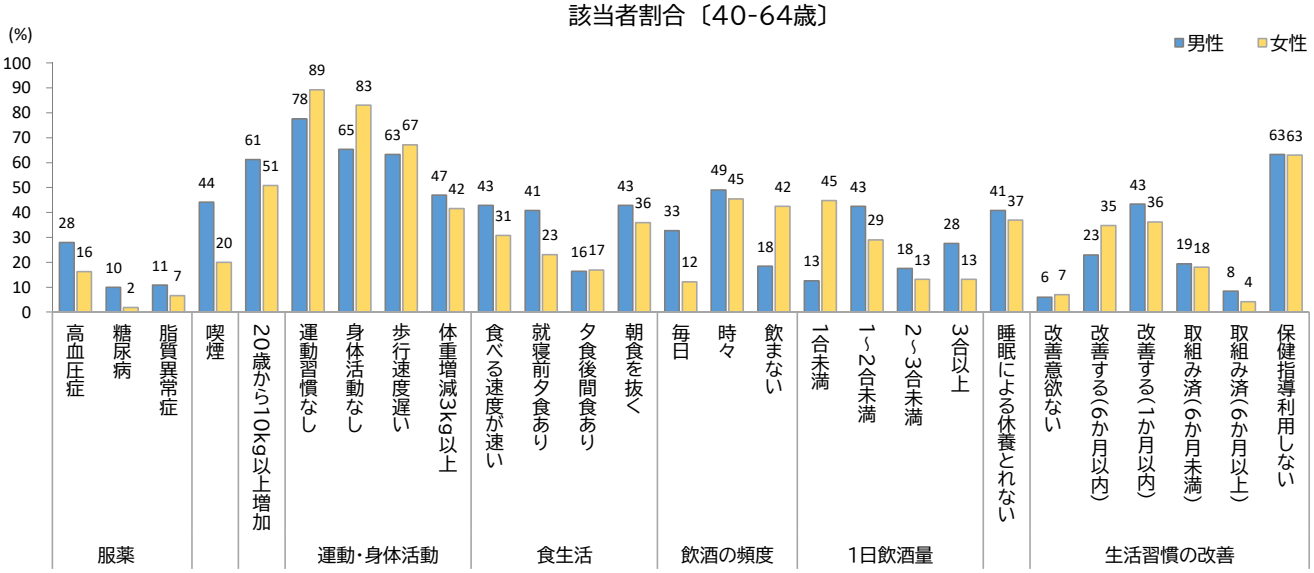


## 標準化該当比〔男性, 40-64歳〕

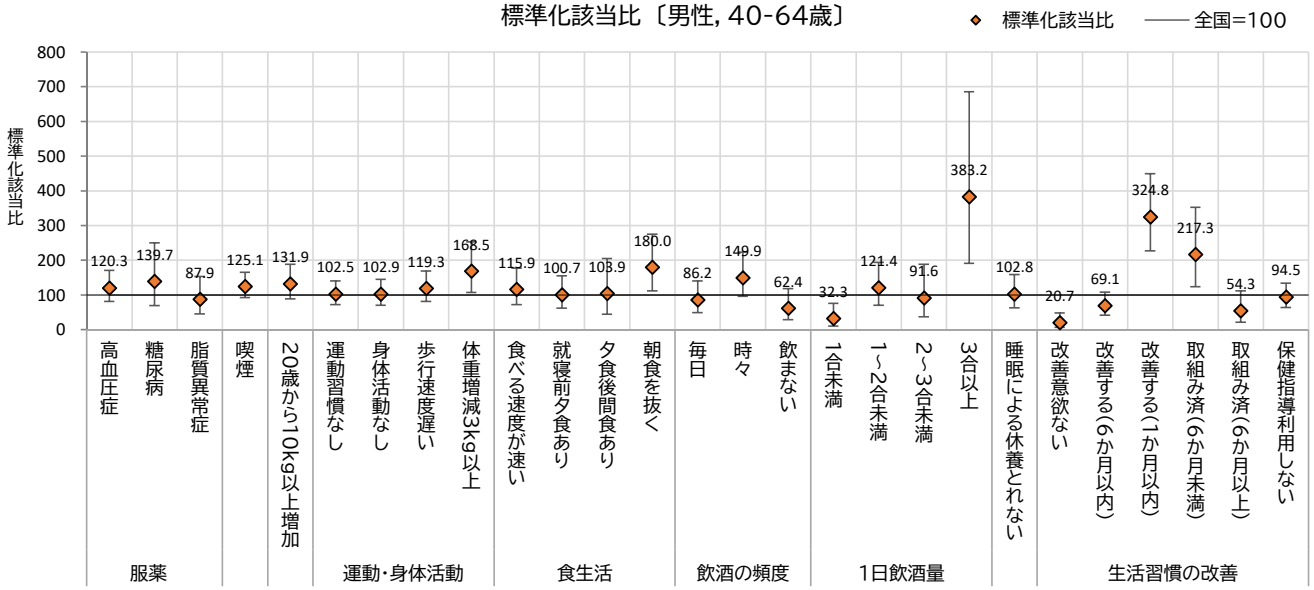


## 標準化該当比〔女性, 40-64歳〕

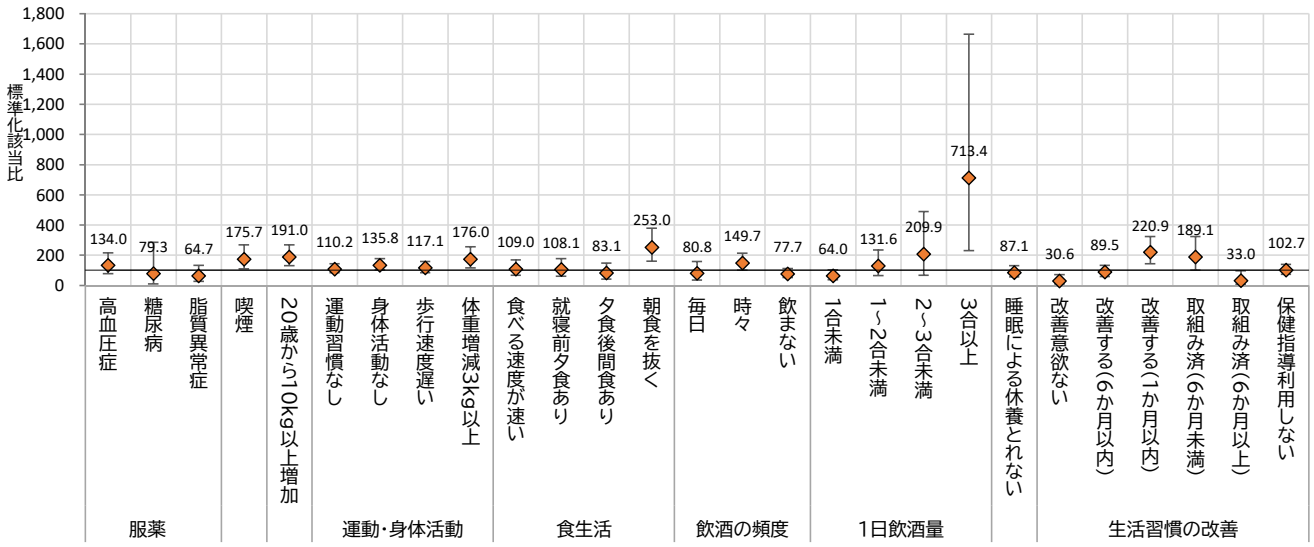


※標準化該当比が100より大きい場合は、基準集団(全国)より該当者が多く、100より小さい場合は少ないことを意味します。
ただし、統計学的に有意に高い(低い)かは、右表の判定区分をご確認ください。

## 伊平屋村（40-64歳）

| | | 回答者 | 該当者 | | 対全国（全国=100） | | | | | 対沖縄県（沖縄県=100） | | | | |
|---|---|---|---|---|---|---|---|---|---|---|---|---|---|---|
| | | （人） | （人） | （%） | 期待数（人） | 標準化該当比 | 95%信頼区間 下限値 | 95%信頼区間 上限値 | 判定区分 | 期待数（人） | 標準化該当比 | 95%信頼区間 下限値 | 95%信頼区間 上限値 | 判定区分 |
| 男性 | 服薬　高血圧症 | 111 | 31 | 27.9 | 26 | 120.3 | 81.7 | 170.8 | | 32 | 97.4 | 66.1 | 138.2 | |
| | 服薬　糖尿病 | 111 | 11 | 9.9 | 8 | 139.7 | 69.6 | 249.9 | | 9 | 126.6 | 63.1 | 226.5 | |
| | 服薬　脂質異常症 | 111 | 12 | 10.8 | 14 | 87.9 | 45.3 | 153.5 | | 14 | 88.0 | 45.4 | 153.7 | |
| | 喫煙 | 111 | 49 | 44.1 | 39 | 125.1 | 92.5 | 165.4 | | 37 | 133.0 | 98.4 | 175.9 | |
| | 20歳時体重から10kg以上増加 | 49 | 30 | 61.2 | 23 | 131.9 | 89.0 | 188.3 | | 27 | 112.4 | 75.9 | 160.5 | |
| | １回30分以上の運動習慣なし | 49 | 38 | 77.6 | 37 | 102.5 | 72.5 | 140.7 | | 36 | 105.8 | 74.9 | 145.2 | |
| | １日１時間以上身体活動なし | 49 | 32 | 65.3 | 31 | 102.9 | 70.4 | 145.3 | | 31 | 102.1 | 69.8 | 144.1 | |
| | 歩行速度遅い | 49 | 31 | 63.3 | 26 | 119.3 | 81.1 | 169.4 | | 27 | 114.0 | 77.5 | 161.9 | |
| | １年間で体重増減３Kg以上 | 49 | 23 | 46.9 | 14 | 168.5 | 106.8 | 252.9 | ▲ | 17 | 133.5 | 84.6 | 200.4 | |
| | 食べる速度が速い | 49 | 21 | 42.9 | 18 | 115.9 | 71.7 | 177.2 | | 19 | 112.4 | 69.5 | 171.8 | |
| | 週３回以上就寝前夕食 | 49 | 20 | 40.8 | 20 | 100.7 | 61.5 | 155.6 | | 20 | 98.3 | 60.0 | 151.8 | |
| | 週３回以上夕食後間食 | 49 | 8 | 16.3 | 8 | 103.9 | 44.7 | 204.8 | | 8 | 96.6 | 41.6 | 190.3 | |
| | 週３回以上朝食を抜く | 49 | 21 | 42.9 | 12 | 180.0 | 111.4 | 275.2 | ▲ | 16 | 128.5 | 79.5 | 196.4 | |
| | 飲酒の頻度　毎日 | 49 | 16 | 32.7 | 19 | 86.2 | 49.2 | 140.0 | | 17 | 94.7 | 54.1 | 153.8 | |
| | 飲酒の頻度　時々 | 49 | 24 | 49.0 | 16 | 149.9 | 96.0 | 223.0 | | 21 | 113.9 | 73.0 | 169.5 | |
| | 飲酒の頻度　飲まない | 49 | 9 | 18.4 | 14 | 62.4 | 28.5 | 118.5 | | 11 | 81.6 | 37.2 | 154.9 | |
| | １日飲酒量　１合未満 | 40 | 5 | 12.5 | 15 | 32.3 | 10.4 | 75.4 | ▽ | 11 | 44.4 | 14.3 | 103.6 | |
| | １日飲酒量　１～２合未満 | 40 | 17 | 42.5 | 14 | 121.4 | 70.6 | 194.3 | | 14 | 119.2 | 69.4 | 190.9 | |
| | １日飲酒量　２～３合未満 | 40 | 7 | 17.5 | 8 | 91.6 | 36.7 | 188.7 | | 9 | 77.6 | 31.1 | 159.8 | |
| | １日飲酒量　３合以上 | 40 | 11 | 27.5 | 3 | 383.2 | 191.0 | 685.6 | ▲ | 5 | 201.7 | 100.6 | 361.0 | ▲ |
| | 睡眠による休養が取れない | 49 | 20 | 40.8 | 19 | 102.8 | 62.7 | 158.7 | | 20 | 101.8 | 62.1 | 157.2 | |
| | 生活習慣　改善意欲ない | 83 | 5 | 6.0 | 24 | 20.7 | 6.7 | 48.3 | ▽ | 20 | 24.9 | 8.0 | 58.1 | ▽ |
| | 生活習慣　改善する(6か月以内) | 83 | 19 | 22.9 | 28 | 69.1 | 41.6 | 107.9 | | 24 | 78.4 | 47.2 | 122.4 | |
| | 生活習慣　改善する(1か月以内) | 83 | 36 | 43.4 | 11 | 324.8 | 227.5 | 449.7 | ▲ | 13 | 272.3 | 190.7 | 377.0 | ▲ |
| | 生活習慣　取組み済(6か月未満) | 83 | 16 | 19.3 | 7 | 217.3 | 124.1 | 352.9 | ▲ | 8 | 188.5 | 107.7 | 306.2 | ▲ |
| | 生活習慣　取組み済(6か月以上) | 83 | 7 | 8.4 | 13 | 54.3 | 21.8 | 112.0 | | 17 | 41.2 | 16.5 | 85.0 | ▽ |
| | 保健指導利用しない | 49 | 31 | 63.3 | 33 | 94.5 | 64.2 | 134.1 | | 29 | 105.1 | 71.4 | 149.3 | |
| 女性 | 服薬　高血圧症 | 105 | 17 | 16.2 | 13 | 134.0 | 78.0 | 214.5 | | 18 | 95.8 | 55.8 | 153.4 | |
| | 服薬　糖尿病 | 105 | 2 | 1.9 | 3 | 79.3 | 8.9 | 286.5 | | 4 | 55.9 | 6.3 | 202.0 | |
| | 服薬　脂質異常症 | 105 | 7 | 6.7 | 11 | 64.7 | 25.9 | 133.2 | | 11 | 66.4 | 26.6 | 136.7 | |
| | 喫煙 | 105 | 21 | 20.0 | 12 | 175.7 | 108.7 | 268.6 | ▲ | 12 | 168.4 | 104.2 | 257.4 | ▲ |
| | 20歳時体重から10kg以上増加 | 65 | 33 | 50.8 | 17 | 191.0 | 131.5 | 268.3 | ▲ | 25 | 132.4 | 91.2 | 186.0 | |
| | １回30 分以上の運動習慣なし | 65 | 58 | 89.2 | 53 | 110.2 | 83.6 | 142.4 | | 52 | 110.8 | 84.1 | 143.3 | |
| | １日１時間以上身体活動なし | 65 | 54 | 83.1 | 40 | 135.8 | 102.0 | 177.2 | ▲ | 42 | 127.3 | 95.6 | 166.0 | |
| | 歩行速度遅い | 64 | 43 | 67.2 | 37 | 117.1 | 84.7 | 157.7 | | 37 | 116.5 | 84.3 | 157.0 | |
| | １年間で体重増減３Kg以上 | 65 | 27 | 41.5 | 15 | 176.0 | 116.0 | 256.1 | ▲ | 20 | 134.5 | 88.6 | 195.7 | |
| | 食べる速度が速い | 65 | 20 | 30.8 | 18 | 109.0 | 66.6 | 168.4 | | 21 | 93.1 | 56.9 | 143.8 | |
| | 週３回以上就寝前夕食 | 65 | 15 | 23.1 | 14 | 108.1 | 60.4 | 178.3 | | 18 | 85.5 | 47.8 | 141.1 | |
| | 週３回以上夕食後間食 | 65 | 11 | 16.9 | 13 | 83.1 | 41.4 | 148.6 | | 14 | 77.2 | 38.5 | 138.1 | |
| | 週３回以上朝食を抜く | 64 | 23 | 35.9 | 9 | 253.0 | 160.3 | 379.7 | ▲ | 16 | 144.7 | 91.7 | 217.1 | |
| | 飲酒の頻度　毎日 | 66 | 8 | 12.1 | 10 | 80.8 | 34.8 | 159.1 | | 9 | 92.2 | 39.7 | 181.7 | |
| | 飲酒の頻度　時々 | 66 | 30 | 45.5 | 20 | 149.7 | 101.0 | 213.7 | ▲ | 22 | 133.5 | 90.1 | 190.7 | |
| | 飲酒の頻度　飲まない | 66 | 28 | 42.4 | 36 | 77.7 | 51.6 | 112.3 | | 35 | 80.3 | 53.4 | 116.1 | |
| | １日飲酒量　１合未満 | 38 | 17 | 44.7 | 27 | 64.0 | 37.3 | 102.5 | | 21 | 80.6 | 46.9 | 129.0 | |
| | １日飲酒量　１～２合未満 | 38 | 11 | 28.9 | 8 | 131.6 | 65.6 | 235.4 | | 10 | 105.7 | 52.7 | 189.1 | |
| | １日飲酒量　２～３合未満 | 38 | 5 | 13.2 | 2 | 209.9 | 67.6 | 489.8 | | 5 | 110.7 | 35.7 | 258.3 | |
| | １日飲酒量　３合以上 | 38 | 5 | 13.2 | 1 | 713.4 | 229.9 | 1664.7 | ▲ | 2 | 252.9 | 81.5 | 590.2 | |
| | 睡眠による休養が取れない | 65 | 24 | 36.9 | 28 | 87.1 | 55.8 | 129.6 | | 28 | 84.2 | 54.0 | 125.3 | |
| | 生活習慣　改善意欲ない | 72 | 5 | 6.9 | 16 | 30.6 | 9.9 | 71.4 | ▽ | 15 | 33.6 | 10.8 | 78.5 | ▽ |
| | 生活習慣　改善する(6か月以内) | 72 | 25 | 34.7 | 28 | 89.5 | 57.9 | 132.2 | | 22 | 114.1 | 73.8 | 168.4 | |
| | 生活習慣　改善する(1か月以内) | 72 | 26 | 36.1 | 12 | 220.9 | 144.3 | 323.7 | ▲ | 13 | 202.5 | 132.3 | 296.7 | ▲ |
| | 生活習慣　取組み済(6か月未満) | 72 | 13 | 18.1 | 7 | 189.1 | 100.6 | 323.4 | ▲ | 8 | 154.8 | 82.3 | 264.7 | |
| | 生活習慣　取組み済(6か月以上) | 72 | 3 | 4.2 | 9 | 33.0 | 6.6 | 96.4 | ▽ | 14 | 21.5 | 4.3 | 62.7 | ▽ |
| | 保健指導利用しない | 65 | 41 | 63.1 | 40 | 102.7 | 73.7 | 139.4 | | 37 | 109.9 | 78.9 | 149.1 | |

・判定区分　▲：基準集団（全国または沖縄県）と比べて、該当者が有意に多い　（標準化該当比＞100　かつ　95%信頼区間　下限値＞100）

▽：基準集団（全国または沖縄県）と比べて、該当者が有意に少ない　（標準化該当比＜100　かつ　95%信頼区間上限値＜100）

# 伊平屋村　質問票の状況, 65-74歳（2017年）

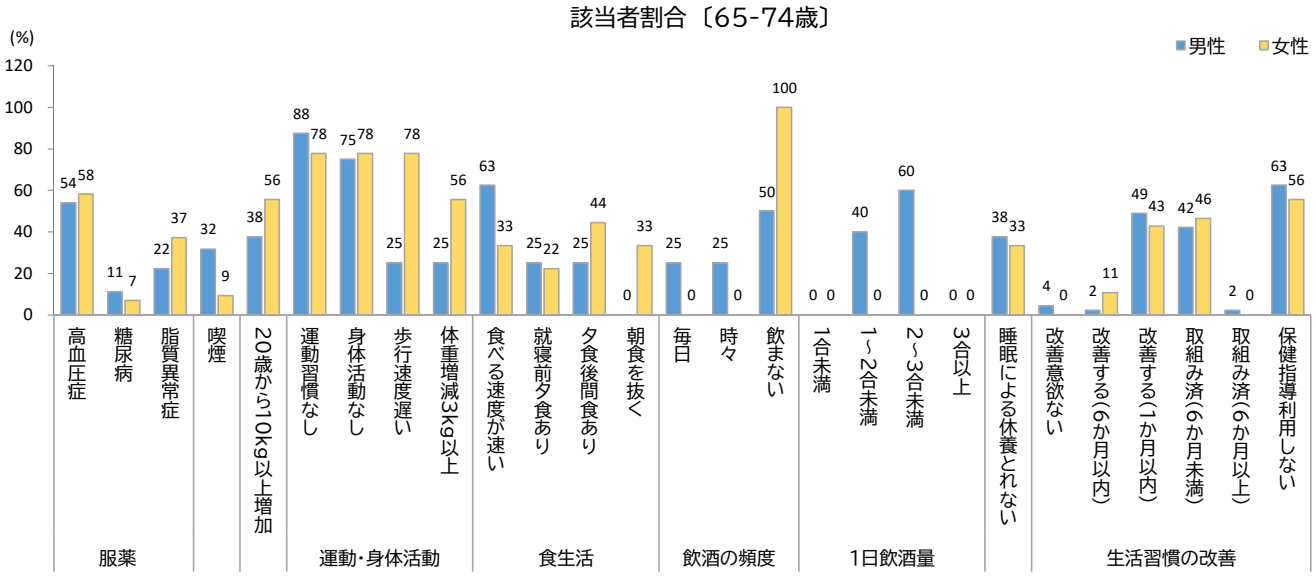


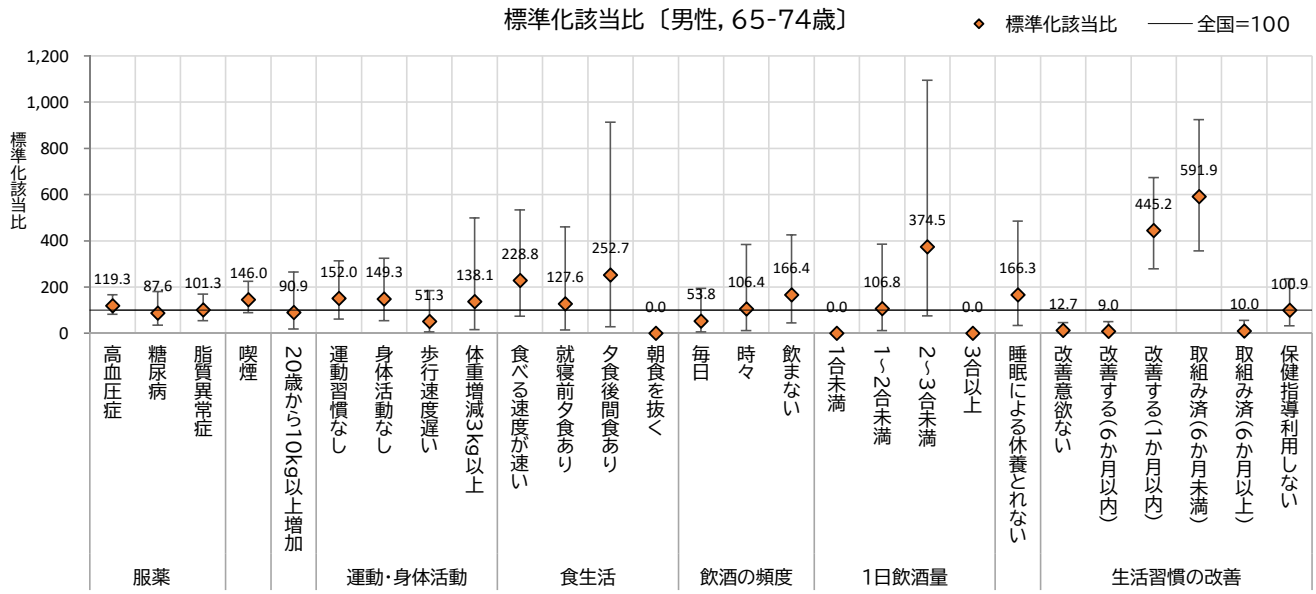


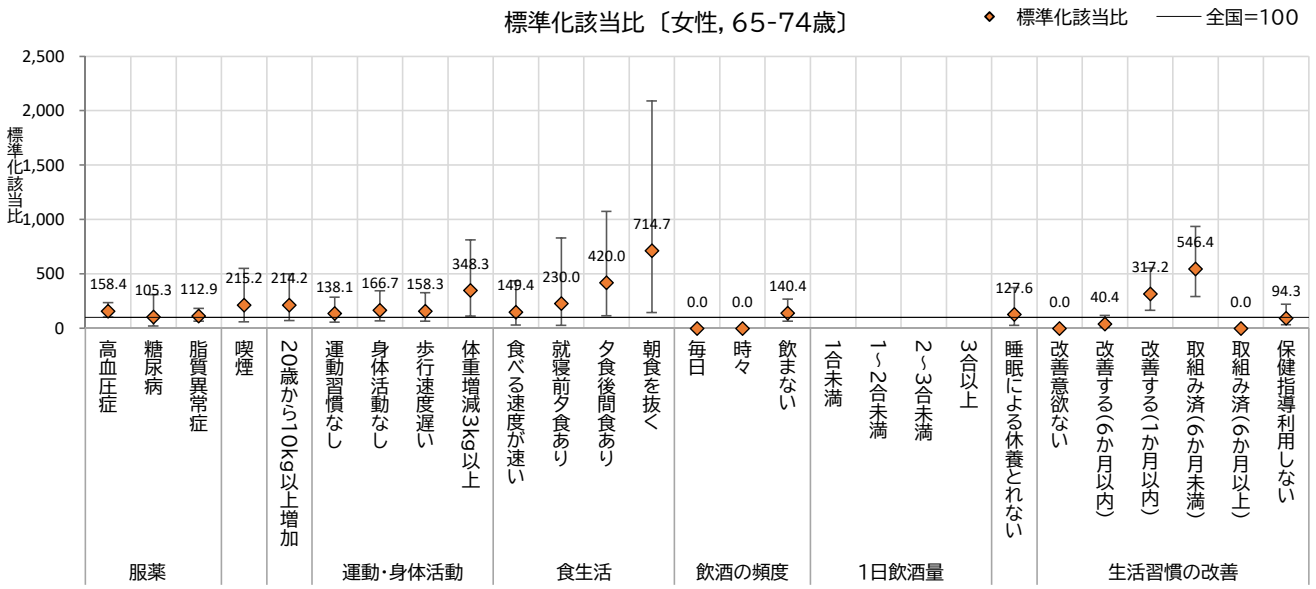


※標準化該当比が100より大きい場合は、基準集団(全国)より該当者が多く、100より小さい場合は少ないことを意味します。
ただし、統計学的に有意に高い(低い)かは、右表の判定区分をご確認ください。

## 伊平屋村（65-74歳）

| | | 回答者 | 該当者 | | 対全国（全国=100） | | | | | 対沖縄県（沖縄県=100） | | | | |
|---|---|---|---|---|---|---|---|---|---|---|---|---|---|---|
| | | | | | 期待数 | 標準化 | 95%信頼区間 | | 判定 | 期待数 | 標準化 | 95%信頼区間 | | 判定 |
| | | （人） | （人） | （%） | （人） | 該当比 | 下限値 | 上限値 | 区分 | （人） | 該当比 | 下限値 | 上限値 | 区分 |
| 男性 | 服薬　高血圧症 | 63 | 34 | 54.0 | 28 | 119.3 | 82.6 | 166.7 | | 32 | 104.9 | 72.6 | 146.6 | |
| | 服薬　糖尿病 | 63 | 7 | 11.1 | 8 | 87.6 | 35.1 | 180.5 | | 9 | 76.7 | 30.7 | 158.0 | |
| | 服薬　脂質異常症 | 63 | 14 | 22.2 | 14 | 101.3 | 55.4 | 170.0 | | 14 | 98.1 | 53.6 | 164.7 | |
| | 喫煙 | 63 | 20 | 31.7 | 14 | 146.0 | 89.1 | 225.4 | | 11 | 182.3 | 111.3 | 281.6 | ▲ |
| | 20歳時体重から10kg以上増加 | 8 | 3 | 37.5 | 3 | 90.9 | 18.3 | 265.7 | | 4 | 73.7 | 14.8 | 215.2 | |
| | １回30分以上の運動習慣なし | 8 | 7 | 87.5 | 5 | 152.0 | 60.9 | 313.3 | | 4 | 175.4 | 70.3 | 361.4 | |
| | １日１時間以上身体活動なし | 8 | 6 | 75.0 | 4 | 149.3 | 54.5 | 324.9 | | 4 | 146.1 | 53.3 | 318.0 | |
| | 歩行速度遅い | 8 | 2 | 25.0 | 4 | 51.3 | 5.8 | 185.1 | | 4 | 48.7 | 5.5 | 176.0 | |
| | １年間で体重増減３Kg以上 | 8 | 2 | 25.0 | 1 | 138.1 | 15.5 | 498.7 | | 2 | 109.6 | 12.3 | 395.6 | |
| | 食べる速度が速い | 8 | 5 | 62.5 | 2 | 228.8 | 73.7 | 533.9 | | 2 | 213.8 | 68.9 | 499.0 | |
| | 週３回以上就寝前夕食 | 8 | 2 | 25.0 | 2 | 127.6 | 14.3 | 460.6 | | 2 | 95.5 | 10.7 | 344.9 | |
| | 週３回以上夕食後間食 | 8 | 2 | 25.0 | 1 | 252.7 | 28.4 | 912.4 | | 1 | 214.1 | 24.0 | 772.9 | |
| | 週３回以上朝食を抜く | 8 | 0 | 0.0 | 1 | 0.0 | | | | 1 | 0.0 | | | |
| | 飲酒の頻度　毎日 | 8 | 2 | 25.0 | 4 | 53.8 | 6.0 | 194.3 | | 3 | 74.8 | 8.4 | 270.2 | |
| | 飲酒の頻度　時々 | 8 | 2 | 25.0 | 2 | 106.4 | 12.0 | 384.2 | | 3 | 66.9 | 7.5 | 241.5 | |
| | 飲酒の頻度　飲まない | 8 | 4 | 50.0 | 2 | 166.4 | 44.8 | 426.0 | | 2 | 171.2 | 46.0 | 438.2 | |
| | １日飲酒量　１合未満 | 5 | 0 | 0.0 | 2 | 0.0 | | | | 2 | 0.0 | | | |
| | １日飲酒量　１～２合未満 | 5 | 2 | 40.0 | 2 | 106.8 | 12.0 | 385.7 | | 2 | 107.1 | 12.0 | 386.8 | |
| | １日飲酒量　２～３合未満 | 5 | 3 | 60.0 | 1 | 374.5 | 75.3 | 1094.2 | | 1 | 375.0 | 75.4 | 1095.7 | |
| | １日飲酒量　３合以上 | 5 | 0 | 0.0 | 0 | 0.0 | | | | 0 | 0.0 | | | |
| | 睡眠による休養が取れない | 8 | 3 | 37.5 | 2 | 166.3 | 33.4 | 485.8 | | 2 | 134.1 | 27.0 | 391.9 | |
| | 生活習慣　改善意欲ない | 45 | 2 | 4.4 | 16 | 12.7 | 1.4 | 46.0 | ▽ | 15 | 13.0 | 1.5 | 46.8 | ▽ |
| | 生活習慣　改善する(6か月以内) | 45 | 1 | 2.2 | 11 | 9.0 | 0.1 | 50.0 | ▽ | 7 | 14.6 | 0.2 | 81.5 | ▽ |
| | 生活習慣　改善する(1か月以内) | 45 | 22 | 48.9 | 5 | 445.2 | 278.9 | 674.1 | ▲ | 6 | 344.0 | 215.5 | 520.8 | ▲ |
| | 生活習慣　取組み済(6か月未満) | 45 | 19 | 42.2 | 3 | 591.9 | 356.2 | 924.3 | ▲ | 4 | 460.7 | 277.2 | 719.4 | ▲ |
| | 生活習慣　取組み済(6か月以上) | 45 | 1 | 2.2 | 10 | 10.0 | 0.1 | 55.5 | ▽ | 12 | 8.2 | 0.1 | 45.5 | ▽ |
| | 保健指導利用しない | 8 | 5 | 62.5 | 5 | 100.9 | 32.5 | 235.5 | | 5 | 109.6 | 35.3 | 255.8 | |
| 女性 | 服薬　高血圧症 | 43 | 25 | 58.1 | 16 | 158.4 | 102.5 | 233.9 | ▲ | 19 | 133.6 | 86.4 | 197.2 | |
| | 服薬　糖尿病 | 43 | 3 | 7.0 | 3 | 105.3 | 21.2 | 307.7 | | 4 | 79.9 | 16.1 | 233.5 | |
| | 服薬　脂質異常症 | 43 | 16 | 37.2 | 14 | 112.9 | 64.5 | 183.4 | | 14 | 115.7 | 66.1 | 187.8 | |
| | 喫煙 | 43 | 4 | 9.3 | 2 | 215.2 | 57.9 | 550.8 | | 1 | 347.4 | 93.5 | 889.5 | |
| | 20歳時体重から10kg以上増加 | 9 | 5 | 55.6 | 2 | 214.2 | 69.0 | 499.9 | | 4 | 129.7 | 41.8 | 302.7 | |
| | １回30 分以上の運動習慣なし | 9 | 7 | 77.8 | 5 | 138.1 | 55.3 | 284.5 | | 5 | 142.4 | 57.0 | 293.3 | |
| | １日１時間以上身体活動なし | 9 | 7 | 77.8 | 4 | 166.7 | 66.8 | 343.6 | | 4 | 159.6 | 63.9 | 328.8 | |
| | 歩行速度遅い | 9 | 7 | 77.8 | 4 | 158.3 | 63.4 | 326.2 | | 4 | 159.0 | 63.7 | 327.6 | |
| | １年間で体重増減３Kg以上 | 9 | 5 | 55.6 | 1 | 348.3 | 112.3 | 812.9 | ▲ | 2 | 263.5 | 84.9 | 614.9 | |
| | 食べる速度が速い | 9 | 3 | 33.3 | 2 | 149.4 | 30.0 | 436.4 | | 3 | 116.9 | 23.5 | 341.6 | |
| | 週３回以上就寝前夕食 | 9 | 2 | 22.2 | 1 | 230.0 | 25.8 | 830.3 | | 1 | 135.7 | 15.2 | 490.1 | |
| | 週３回以上夕食後間食 | 9 | 4 | 44.4 | 1 | 420.0 | 113.0 | 1075.2 | ▲ | 1 | 320.6 | 86.2 | 820.8 | |
| | 週３回以上朝食を抜く | 9 | 3 | 33.3 | 0 | 714.7 | 143.6 | 2088.1 | ▲ | 1 | 323.2 | 64.9 | 944.2 | |
| | 飲酒の頻度　毎日 | 9 | 0 | 0.0 | 1 | 0.0 | | | | 0 | 0.0 | | | |
| | 飲酒の頻度　時々 | 9 | 0 | 0.0 | 2 | 0.0 | | | | 1 | 0.0 | | | |
| | 飲酒の頻度　飲まない | 9 | 9 | ### | 6 | 140.4 | 64.1 | 266.5 | | 7 | 122.2 | 55.8 | 232.1 | |
| | １日飲酒量　１合未満 | 0 | 0 | | 0 | | | | | 0 | | | | |
| | １日飲酒量　１～２合未満 | 0 | 0 | | 0 | | | | | 0 | | | | |
| | １日飲酒量　２～３合未満 | 0 | 0 | | 0 | | | | | 0 | | | | |
| | １日飲酒量　３合以上 | 0 | 0 | | 0 | | | | | 0 | | | | |
| | 睡眠による休養が取れない | 9 | 3 | 33.3 | 2 | 127.6 | 25.6 | 372.7 | | 3 | 109.4 | 22.0 | 319.8 | |
| | 生活習慣　改善意欲ない | 28 | 0 | 0.0 | 8 | 0.0 | | | | 9 | 0.0 | | | |
| | 生活習慣　改善する(6か月以内) | 28 | 3 | 10.7 | 7 | 40.4 | 8.1 | 118.2 | | 4 | 74.0 | 14.9 | 216.2 | |
| | 生活習慣　改善する(1か月以内) | 28 | 12 | 42.9 | 4 | 317.2 | 163.7 | 554.1 | ▲ | 4 | 280.9 | 145.0 | 490.7 | ▲ |
| | 生活習慣　取組み済(6か月未満) | 28 | 13 | 46.4 | 2 | 546.4 | 290.6 | 934.4 | ▲ | 3 | 419.4 | 223.1 | 717.2 | ▲ |
| | 生活習慣　取組み済(6か月以上) | 28 | 0 | 0.0 | 6 | 0.0 | | | | 7 | 0.0 | | | |
| | 保健指導利用しない | 9 | 5 | 55.6 | 5 | 94.3 | 30.4 | 220.1 | | 5 | 100.7 | 32.5 | 235.0 | |

・判定区分　▲：基準集団（全国または沖縄県）と比べて、該当者が有意に多い　（標準化該当比＞100　かつ　95%信頼区間　下限値＞100）
▽：基準集団（全国または沖縄県）と比べて、該当者が有意に少ない　（標準化該当比＜100　かつ　95%信頼区間上限値＜100）

# 伊是名村　質問票の状況, 40-74歳（2017年）

## 該当者割合〔40-74歳〕

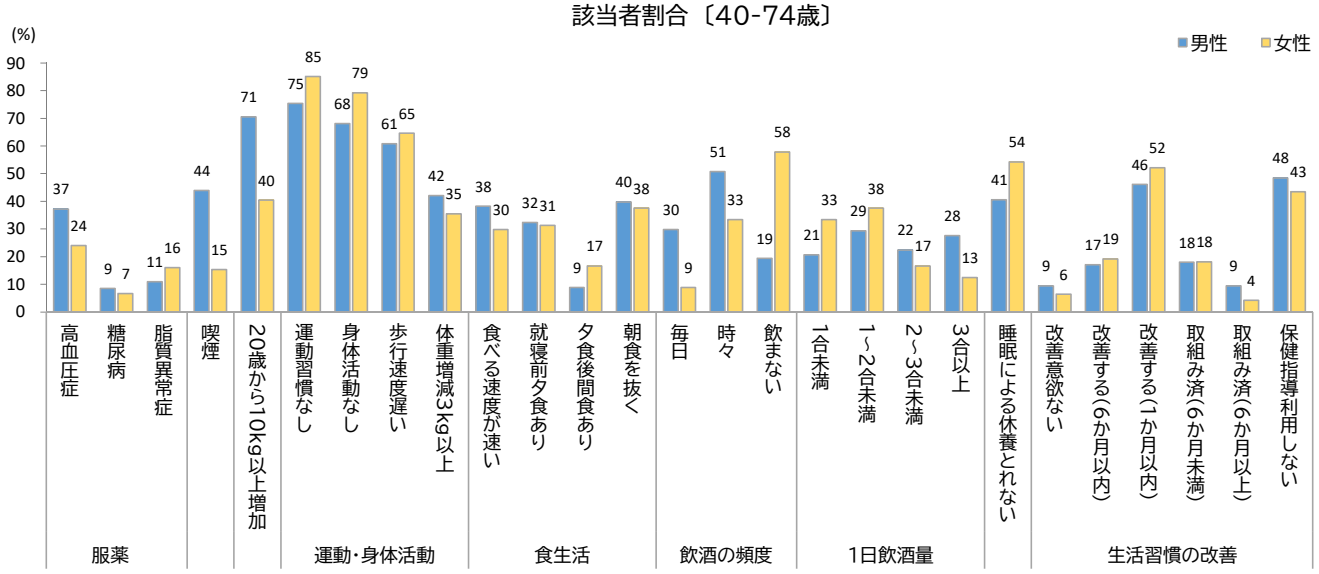


## 標準化該当比〔男性, 40-74歳〕

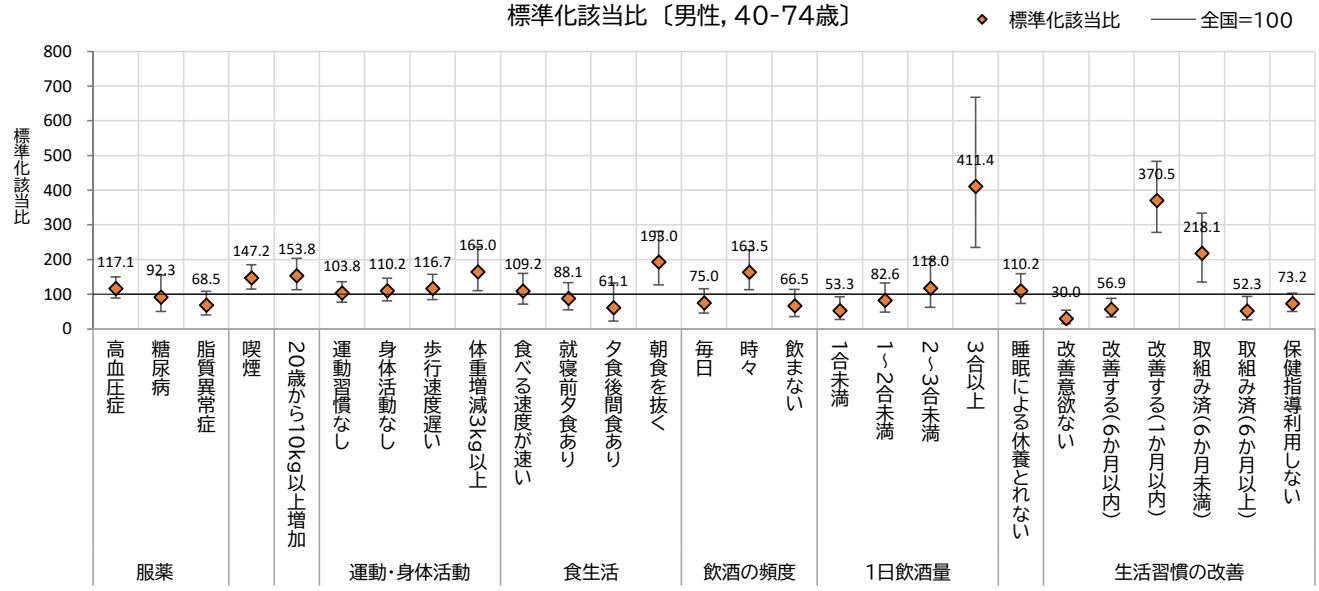


## 標準化該当比〔女性, 40-74歳〕

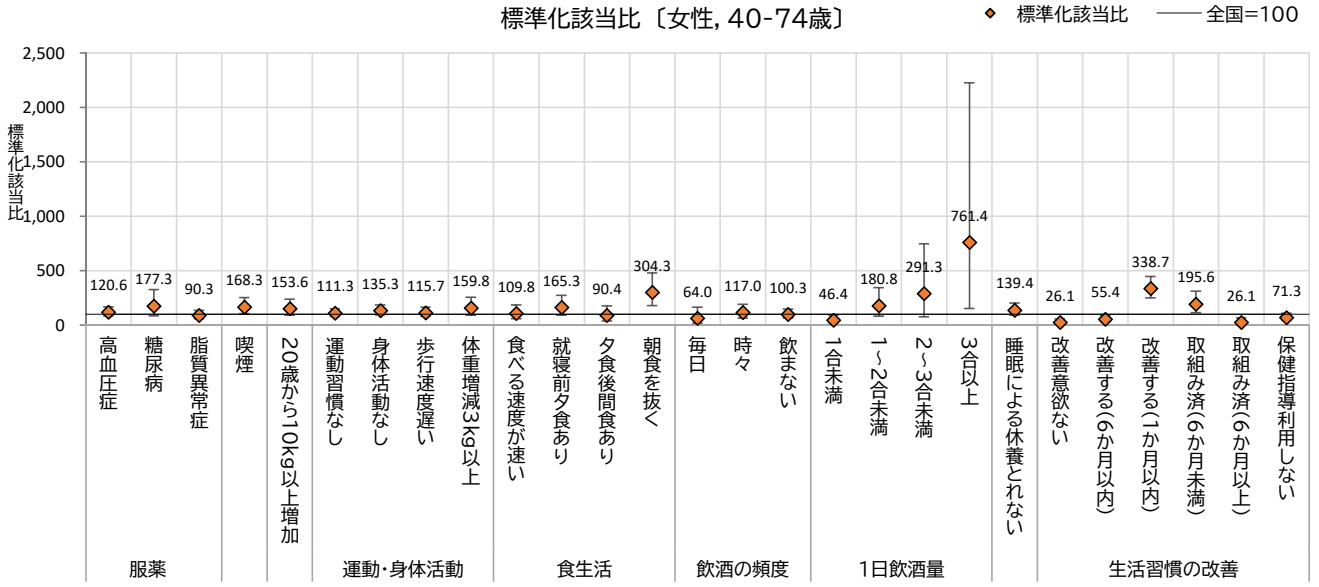


※標準化該当比が100より大きい場合は、基準集団(全国)より該当者が多く、100より小さい場合は少ないことを意味します。
ただし、統計学的に有意に高い(低い)かは、右表の判定区分をご確認ください。

## 伊是名村（40-74歳）

| | | 回答者 | 該当者 | | 対全国（全国=100） | | | | | 対沖縄県（沖縄県=100） | | | | |
|---|---|---|---|---|---|---|---|---|---|---|---|---|---|---|
| | | （人） | （人） | （%） | 期待数（人） | 標準化該当比 | 95%信頼区間 下限値 | 95%信頼区間 上限値 | 判定区分 | 期待数（人） | 標準化該当比 | 95%信頼区間 下限値 | 95%信頼区間 上限値 | 判定区分 |
| 男性 | 服薬　高血圧症 | 164 | 61 | 37.2 | 52 | 117.1 | 89.6 | 150.4 | | 62 | 99.0 | 75.7 | 127.2 | |
| | 服薬　糖尿病 | 164 | 14 | 8.5 | 15 | 92.3 | 50.4 | 154.8 | | 17 | 81.8 | 44.7 | 137.2 | |
| | 服薬　脂質異常症 | 164 | 18 | 11.0 | 26 | 68.5 | 40.5 | 108.2 | | 27 | 67.2 | 39.8 | 106.1 | |
| | 喫煙 | 164 | 72 | 43.9 | 49 | 147.2 | 115.2 | 185.4 | ▲ | 44 | 163.0 | 127.5 | 205.2 | ▲ |
| | 20歳時体重から10kg以上増加 | 68 | 48 | 70.6 | 31 | 153.8 | 113.4 | 203.9 | ▲ | 37 | 130.5 | 96.2 | 173.0 | |
| | １回30分以上の運動習慣なし | 69 | 52 | 75.4 | 50 | 103.8 | 77.5 | 136.1 | | 48 | 109.1 | 81.5 | 143.0 | |
| | １日１時間以上身体活動なし | 69 | 47 | 68.1 | 43 | 110.2 | 81.0 | 146.6 | | 43 | 109.6 | 80.5 | 145.7 | |
| | 歩行速度遅い | 69 | 42 | 60.9 | 36 | 116.7 | 84.1 | 157.8 | | 38 | 111.6 | 80.4 | 150.8 | |
| | １年間で体重増減３Kg以上 | 69 | 29 | 42.0 | 18 | 165.0 | 110.5 | 236.9 | ▲ | 22 | 130.2 | 87.2 | 187.0 | |
| | 食べる速度が速い | 68 | 26 | 38.2 | 24 | 109.2 | 71.3 | 160.0 | | 25 | 105.7 | 69.0 | 154.9 | |
| | 週３回以上就寝前夕食 | 68 | 22 | 32.4 | 25 | 88.1 | 55.2 | 133.4 | | 26 | 84.1 | 52.7 | 127.3 | |
| | 週３回以上夕食後間食 | 68 | 6 | 8.8 | 10 | 61.1 | 22.3 | 132.9 | | 11 | 55.9 | 20.4 | 121.6 | |
| | 週３回以上朝食を抜く | 68 | 27 | 39.7 | 14 | 193.0 | 127.1 | 280.7 | ▲ | 20 | 133.6 | 88.0 | 194.3 | |
| | 飲酒の頻度　毎日 | 67 | 20 | 29.9 | 27 | 75.0 | 45.8 | 115.9 | | 23 | 86.5 | 52.8 | 133.6 | |
| | 飲酒の頻度　時々 | 67 | 34 | 50.7 | 21 | 163.5 | 113.2 | 228.5 | ▲ | 28 | 120.5 | 83.4 | 168.3 | |
| | 飲酒の頻度　飲まない | 67 | 13 | 19.4 | 20 | 66.5 | 35.4 | 113.8 | | 16 | 83.1 | 44.2 | 142.1 | |
| | １日飲酒量　１合未満 | 58 | 12 | 20.7 | 23 | 53.3 | 27.5 | 93.2 | ▽ | 17 | 70.0 | 36.1 | 122.2 | |
| | １日飲酒量　１～２合未満 | 58 | 17 | 29.3 | 21 | 82.6 | 48.1 | 132.2 | | 21 | 81.4 | 47.4 | 130.3 | |
| | １日飲酒量　２～３合未満 | 58 | 13 | 22.4 | 11 | 118.0 | 62.8 | 201.8 | | 13 | 103.0 | 54.8 | 176.2 | |
| | １日飲酒量　３合以上 | 58 | 16 | 27.6 | 4 | 411.4 | 235.0 | 668.2 | ▲ | 7 | 218.2 | 124.7 | 354.4 | ▲ |
| | 睡眠による休養が取れない | 69 | 28 | 40.6 | 25 | 110.2 | 73.2 | 159.2 | | 26 | 107.0 | 71.1 | 154.7 | |
| | 生活習慣　改善意欲ない | 117 | 11 | 9.4 | 37 | 30.0 | 15.0 | 53.7 | ▽ | 33 | 33.6 | 16.8 | 60.1 | ▽ |
| | 生活習慣　改善する(6か月以内) | 117 | 20 | 17.1 | 35 | 56.9 | 34.7 | 87.9 | ▽ | 28 | 70.7 | 43.1 | 109.1 | |
| | 生活習慣　改善する(1か月以内) | 117 | 54 | 46.2 | 15 | 370.5 | 278.3 | 483.4 | ▲ | 18 | 301.7 | 226.7 | 393.7 | ▲ |
| | 生活習慣　取組み済(6か月未満) | 117 | 21 | 17.9 | 10 | 218.1 | 135.0 | 333.5 | ▲ | 11 | 182.9 | 113.1 | 279.5 | ▲ |
| | 生活習慣　取組み済(6か月以上) | 117 | 11 | 9.4 | 21 | 52.3 | 26.1 | 93.6 | ▽ | 27 | 41.4 | 20.6 | 74.0 | ▽ |
| | 保健指導利用しない | 66 | 32 | 48.5 | 44 | 73.2 | 50.0 | 103.3 | | 39 | 81.2 | 55.5 | 114.6 | |
| 女性 | 服薬　高血圧症 | 150 | 36 | 24.0 | 30 | 120.6 | 84.5 | 167.0 | | 38 | 94.2 | 66.0 | 130.4 | |
| | 服薬　糖尿病 | 150 | 10 | 6.7 | 6 | 177.3 | 84.9 | 326.1 | | 8 | 129.4 | 62.0 | 238.1 | |
| | 服薬　脂質異常症 | 150 | 24 | 16.0 | 27 | 90.3 | 57.8 | 134.3 | | 26 | 93.1 | 59.6 | 138.5 | |
| | 喫煙 | 150 | 23 | 15.3 | 14 | 168.3 | 106.7 | 252.5 | ▲ | 13 | 174.2 | 110.4 | 261.4 | ▲ |
| | 20歳時体重から10kg以上増加 | 47 | 19 | 40.4 | 12 | 153.6 | 92.4 | 239.9 | | 18 | 103.1 | 62.1 | 161.0 | |
| | １回30 分以上の運動習慣なし | 47 | 40 | 85.1 | 36 | 111.3 | 79.5 | 151.6 | | 36 | 112.4 | 80.3 | 153.0 | |
| | １日１時間以上身体活動なし | 48 | 38 | 79.2 | 28 | 135.3 | 95.7 | 185.7 | | 30 | 127.2 | 90.0 | 174.6 | |
| | 歩行速度遅い | 48 | 31 | 64.6 | 27 | 115.7 | 78.6 | 164.3 | | 27 | 115.3 | 78.3 | 163.7 | |
| | １年間で体重増減３Kg以上 | 48 | 17 | 35.4 | 11 | 159.8 | 93.1 | 255.9 | | 14 | 122.1 | 71.1 | 195.4 | |
| | 食べる速度が速い | 47 | 14 | 29.8 | 13 | 109.8 | 60.0 | 184.2 | | 15 | 92.0 | 50.2 | 154.3 | |
| | 週３回以上就寝前夕食 | 48 | 15 | 31.3 | 9 | 165.3 | 92.5 | 272.7 | | 12 | 125.7 | 70.3 | 207.3 | |
| | 週３回以上夕食後間食 | 48 | 8 | 16.7 | 9 | 90.4 | 38.9 | 178.1 | | 10 | 81.9 | 35.3 | 161.4 | |
| | 週３回以上朝食を抜く | 48 | 18 | 37.5 | 6 | 304.3 | 180.3 | 481.0 | ▲ | 11 | 169.9 | 100.7 | 268.6 | ▲ |
| | 飲酒の頻度　毎日 | 45 | 4 | 8.9 | 6 | 64.0 | 17.2 | 164.0 | | 5 | 76.7 | 20.6 | 196.3 | |
| | 飲酒の頻度　時々 | 45 | 15 | 33.3 | 13 | 117.0 | 65.4 | 192.9 | | 14 | 108.7 | 60.8 | 179.4 | |
| | 飲酒の頻度　飲まない | 45 | 26 | 57.8 | 26 | 100.3 | 65.5 | 146.9 | | 26 | 100.0 | 65.3 | 146.6 | |
| | １日飲酒量　１合未満 | 24 | 8 | 33.3 | 17 | 46.4 | 20.0 | 91.4 | ▽ | 14 | 56.7 | 24.4 | 111.6 | |
| | １日飲酒量　１～２合未満 | 24 | 9 | 37.5 | 5 | 180.8 | 82.5 | 343.2 | | 6 | 146.2 | 66.7 | 277.6 | |
| | １日飲酒量　２～３合未満 | 24 | 4 | 16.7 | 1 | 291.3 | 78.4 | 745.9 | | 3 | 154.0 | 41.4 | 394.4 | |
| | １日飲酒量　３合以上 | 24 | 3 | 12.5 | 0 | 761.4 | 153.0 | 2224.8 | ▲ | 1 | 265.9 | 53.4 | 776.8 | |
| | 睡眠による休養が取れない | 48 | 26 | 54.2 | 19 | 139.4 | 91.0 | 204.2 | | 20 | 132.0 | 86.2 | 193.4 | |
| | 生活習慣　改善意欲ない | 94 | 6 | 6.4 | 23 | 26.1 | 9.5 | 56.7 | ▽ | 24 | 25.5 | 9.3 | 55.4 | ▽ |
| | 生活習慣　改善する(6か月以内) | 94 | 18 | 19.1 | 32 | 55.4 | 32.8 | 87.6 | ▽ | 23 | 77.2 | 45.7 | 122.0 | |
| | 生活習慣　改善する(1か月以内) | 94 | 49 | 52.1 | 14 | 338.7 | 250.5 | 447.8 | ▲ | 16 | 306.9 | 227.1 | 405.8 | ▲ |
| | 生活習慣　取組み済(6か月未満) | 94 | 17 | 18.1 | 9 | 195.6 | 113.9 | 313.2 | ▲ | 11 | 157.5 | 91.7 | 252.3 | |
| | 生活習慣　取組み済(6か月以上) | 94 | 4 | 4.3 | 15 | 26.1 | 7.0 | 66.7 | ▽ | 20 | 19.7 | 5.3 | 50.3 | ▽ |
| | 保健指導利用しない | 46 | 20 | 43.5 | 28 | 71.3 | 43.5 | 110.2 | | 26 | 76.4 | 46.7 | 118.0 | |

・判定区分　▲：基準集団（全国または沖縄県）と比べて、該当者が有意に多い　（標準化該当比＞100　かつ　95%信頼区間　下限値＞100）

▽：基準集団（全国または沖縄県）と比べて、該当者が有意に少ない　（標準化該当比＜100　かつ　95%信頼区間上限値＜100）

# 伊是名村　質問票の状況, 40-64歳（2017年）

該当者割合〔40-64歳〕

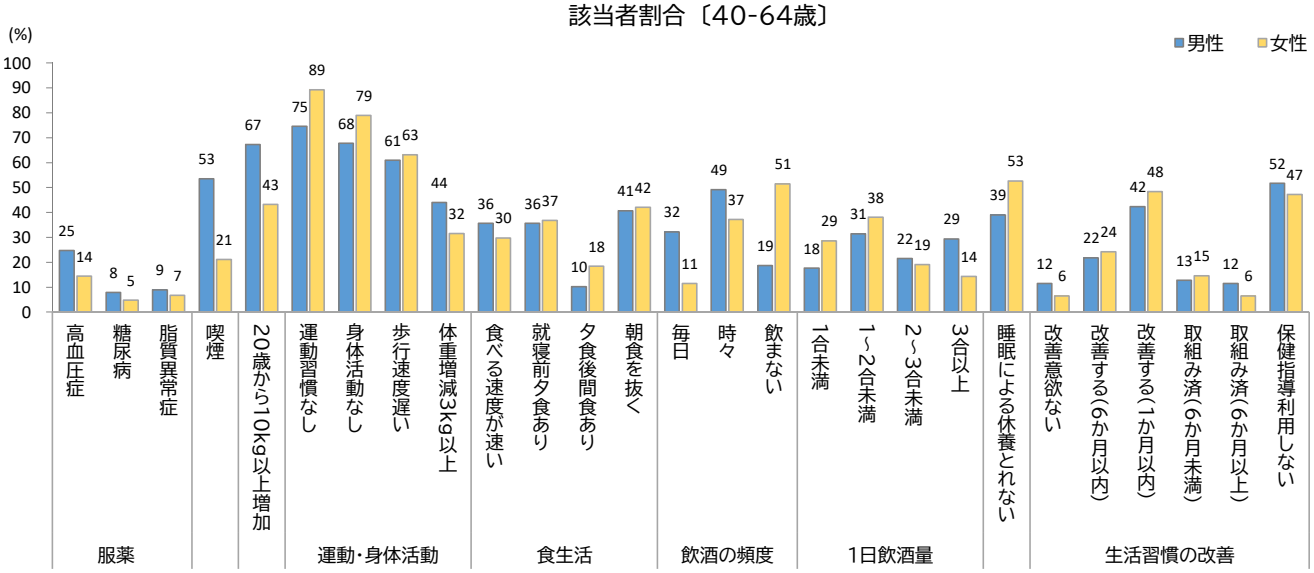


標準化該当比〔男性, 40-64歳〕

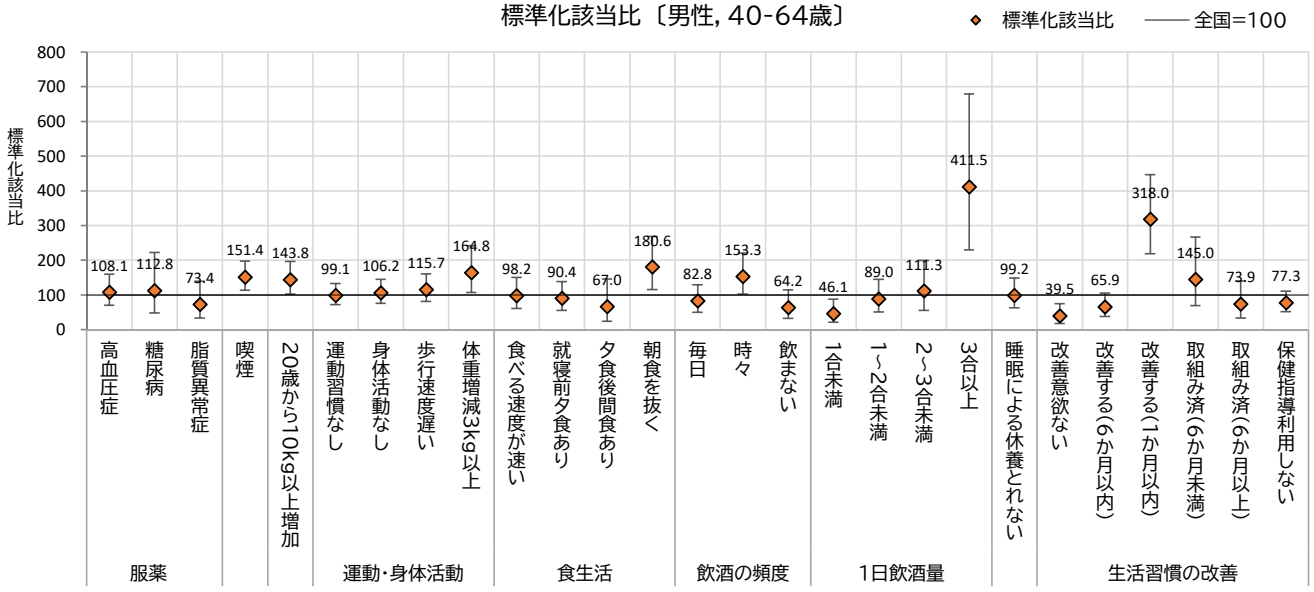


標準化該当比〔女性, 40-64歳〕

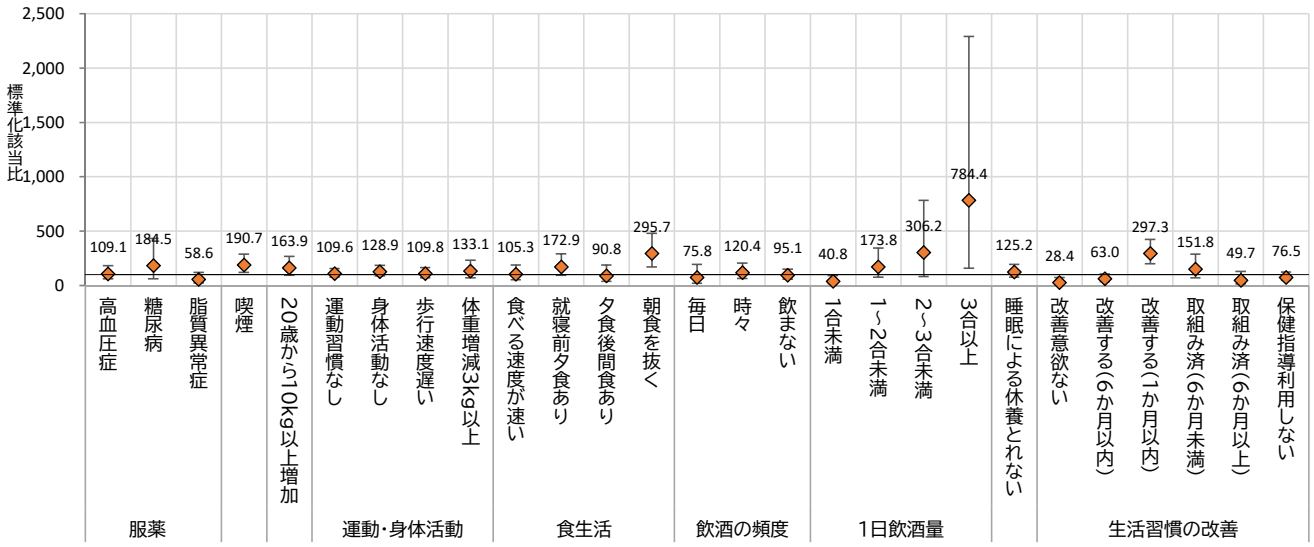


※標準化該当比が100より大きい場合は、基準集団(全国)より該当者が多く、100より小さい場合は少ないことを意味します。
ただし、統計学的に有意に高い(低い)かは、右表の判定区分をご確認ください。

## 伊是名村（40-64歳）

| | | 回答者 | 該当者 | | 対全国（全国=100） | | | | | 対沖縄県（沖縄県=100） | | | | |
|---|---|---|---|---|---|---|---|---|---|---|---|---|---|---|
| | | （人） | （人） | （%） | 期待数（人） | 標準化該当比 | 95%信頼区間 下限値 | 95%信頼区間 上限値 | 判定区分 | 期待数（人） | 標準化該当比 | 95%信頼区間 下限値 | 95%信頼区間 上限値 | 判定区分 |
| 男性 | 服薬　高血圧症 | 101 | 25 | 24.8 | 23 | 108.1 | 69.9 | 159.5 | | 29 | 87.2 | 56.4 | 128.8 | |
| | 服薬　糖尿病 | 101 | 8 | 7.9 | 7 | 112.8 | 48.6 | 222.3 | | 8 | 101.3 | 43.6 | 199.6 | |
| | 服薬　脂質異常症 | 101 | 9 | 8.9 | 12 | 73.4 | 33.5 | 139.3 | | 12 | 73.4 | 33.5 | 139.3 | |
| | 喫煙 | 101 | 54 | 53.5 | 36 | 151.4 | 113.7 | 197.6 | ▲ | 34 | 160.3 | 120.4 | 209.1 | ▲ |
| | 20歳時体重から10kg以上増加 | 58 | 39 | 67.2 | 27 | 143.8 | 102.3 | 196.6 | ▲ | 32 | 123.0 | 87.4 | 168.1 | |
| | １回30分以上の運動習慣なし | 59 | 44 | 74.6 | 44 | 99.1 | 72.0 | 133.0 | | 43 | 103.0 | 74.8 | 138.3 | |
| | １日１時間以上身体活動なし | 59 | 40 | 67.8 | 38 | 106.2 | 75.9 | 144.7 | | 38 | 105.8 | 75.6 | 144.1 | |
| | 歩行速度遅い | 59 | 36 | 61.0 | 31 | 115.7 | 81.0 | 160.2 | | 33 | 110.7 | 77.5 | 153.3 | |
| | １年間で体重増減３Kg以上 | 59 | 26 | 44.1 | 16 | 164.8 | 107.6 | 241.4 | ▲ | 20 | 130.0 | 84.9 | 190.5 | |
| | 食べる速度が速い | 59 | 21 | 35.6 | 21 | 98.2 | 60.8 | 150.1 | | 22 | 95.5 | 59.1 | 146.0 | |
| | 週３回以上就寝前夕食 | 59 | 21 | 35.6 | 23 | 90.4 | 55.9 | 138.2 | | 24 | 88.1 | 54.5 | 134.6 | |
| | 週３回以上夕食後間食 | 59 | 6 | 10.2 | 9 | 67.0 | 24.5 | 145.9 | | 10 | 61.9 | 22.6 | 134.7 | |
| | 週３回以上朝食を抜く | 59 | 24 | 40.7 | 13 | 180.6 | 115.7 | 268.7 | ▲ | 19 | 127.4 | 81.6 | 189.6 | |
| | 飲酒の頻度　毎日 | 59 | 19 | 32.2 | 23 | 82.8 | 49.8 | 129.3 | | 20 | 92.9 | 55.9 | 145.1 | |
| | 飲酒の頻度　時々 | 59 | 29 | 49.2 | 19 | 153.3 | 102.6 | 220.2 | ▲ | 25 | 114.9 | 77.0 | 165.1 | |
| | 飲酒の頻度　飲まない | 59 | 11 | 18.6 | 17 | 64.2 | 32.0 | 114.8 | | 13 | 82.6 | 41.2 | 147.9 | |
| | １日飲酒量　１合未満 | 51 | 9 | 17.6 | 20 | 46.1 | 21.1 | 87.6 | ▽ | 14 | 62.2 | 28.4 | 118.1 | |
| | １日飲酒量　１～２合未満 | 51 | 16 | 31.4 | 18 | 89.0 | 50.9 | 144.6 | | 18 | 87.6 | 50.0 | 142.2 | |
| | １日飲酒量　２～３合未満 | 51 | 11 | 21.6 | 10 | 111.3 | 55.5 | 199.2 | | 11 | 95.8 | 47.8 | 171.4 | |
| | １日飲酒量　３合以上 | 51 | 15 | 29.4 | 4 | 411.5 | 230.2 | 678.8 | ▲ | 7 | 221.5 | 123.9 | 365.3 | ▲ |
| | 睡眠による休養が取れない | 59 | 23 | 39.0 | 23 | 99.2 | 62.9 | 148.9 | | 23 | 98.3 | 62.3 | 147.6 | |
| | 生活習慣　改善意欲ない | 78 | 9 | 11.5 | 23 | 39.5 | 18.0 | 75.1 | ▽ | 19 | 47.3 | 21.6 | 89.8 | ▽ |
| | 生活習慣　改善する(6か月以内) | 78 | 17 | 21.8 | 26 | 65.9 | 38.4 | 105.6 | | 23 | 75.0 | 43.7 | 120.2 | |
| | 生活習慣　改善する(1か月以内) | 78 | 33 | 42.3 | 10 | 318.0 | 218.8 | 446.5 | ▲ | 12 | 266.0 | 183.1 | 373.6 | ▲ |
| | 生活習慣　取組み済(6か月未満) | 78 | 10 | 12.8 | 7 | 145.0 | 69.4 | 266.7 | | 8 | 126.2 | 60.4 | 232.0 | |
| | 生活習慣　取組み済(6か月以上) | 78 | 9 | 11.5 | 12 | 73.9 | 33.7 | 140.3 | | 16 | 56.3 | 25.7 | 106.8 | |
| | 保健指導利用しない | 58 | 30 | 51.7 | 39 | 77.3 | 52.2 | 110.4 | | 35 | 86.1 | 58.1 | 122.9 | |
| 女性 | 服薬　高血圧症 | 104 | 15 | 14.4 | 14 | 109.1 | 61.0 | 180.0 | | 19 | 78.8 | 44.1 | 130.0 | |
| | 服薬　糖尿病 | 104 | 5 | 4.8 | 3 | 184.5 | 59.5 | 430.5 | | 4 | 130.3 | 42.0 | 304.1 | |
| | 服薬　脂質異常症 | 104 | 7 | 6.7 | 12 | 58.6 | 23.5 | 120.8 | | 12 | 60.4 | 24.2 | 124.4 | |
| | 喫煙 | 104 | 22 | 21.2 | 12 | 190.7 | 119.5 | 288.7 | ▲ | 12 | 185.8 | 116.4 | 281.3 | ▲ |
| | 20歳時体重から10kg以上増加 | 37 | 16 | 43.2 | 10 | 163.9 | 93.6 | 266.2 | | 14 | 113.0 | 64.5 | 183.5 | |
| | １回30 分以上の運動習慣なし | 37 | 33 | 89.2 | 30 | 109.6 | 75.5 | 154.0 | | 30 | 110.2 | 75.9 | 154.8 | |
| | １日１時間以上身体活動なし | 38 | 30 | 78.9 | 23 | 128.9 | 86.9 | 184.0 | | 25 | 120.8 | 81.5 | 172.5 | |
| | 歩行速度遅い | 38 | 24 | 63.2 | 22 | 109.8 | 70.3 | 163.4 | | 22 | 109.2 | 70.0 | 162.5 | |
| | １年間で体重増減３Kg以上 | 38 | 12 | 31.6 | 9 | 133.1 | 68.7 | 232.5 | | 12 | 101.9 | 52.6 | 177.9 | |
| | 食べる速度が速い | 37 | 11 | 29.7 | 10 | 105.3 | 52.5 | 188.4 | | 12 | 89.6 | 44.7 | 160.4 | |
| | 週３回以上就寝前夕食 | 38 | 14 | 36.8 | 8 | 172.9 | 94.4 | 290.0 | | 10 | 136.5 | 74.6 | 229.0 | |
| | 週３回以上夕食後間食 | 38 | 7 | 18.4 | 8 | 90.8 | 36.4 | 187.1 | | 8 | 84.4 | 33.8 | 173.9 | |
| | 週３回以上朝食を抜く | 38 | 16 | 42.1 | 5 | 295.7 | 168.9 | 480.3 | ▲ | 9 | 169.1 | 96.6 | 274.6 | |
| | 飲酒の頻度　毎日 | 35 | 4 | 11.4 | 5 | 75.8 | 20.4 | 194.2 | | 5 | 83.7 | 22.5 | 214.2 | |
| | 飲酒の頻度　時々 | 35 | 13 | 37.1 | 11 | 120.4 | 64.1 | 206.0 | | 12 | 106.5 | 56.6 | 182.1 | |
| | 飲酒の頻度　飲まない | 35 | 18 | 51.4 | 19 | 95.1 | 56.3 | 150.3 | | 18 | 99.9 | 59.2 | 157.9 | |
| | １日飲酒量　１合未満 | 21 | 6 | 28.6 | 15 | 40.8 | 14.9 | 88.8 | ▽ | 12 | 51.1 | 18.7 | 111.3 | |
| | １日飲酒量　１～２合未満 | 21 | 8 | 38.1 | 5 | 173.8 | 74.8 | 342.5 | | 6 | 140.0 | 60.3 | 275.9 | |
| | １日飲酒量　２～３合未満 | 21 | 4 | 19.0 | 1 | 306.2 | 82.4 | 784.0 | | 2 | 161.6 | 43.5 | 413.8 | |
| | １日飲酒量　３合以上 | 21 | 3 | 14.3 | 0 | 784.4 | 157.7 | 2291.9 | ▲ | 1 | 277.7 | 55.8 | 811.3 | |
| | 睡眠による休養が取れない | 38 | 20 | 52.6 | 16 | 125.2 | 76.4 | 193.3 | | 17 | 120.6 | 73.6 | 186.2 | |
| | 生活習慣　改善意欲ない | 62 | 4 | 6.5 | 14 | 28.4 | 7.6 | 72.6 | ▽ | 13 | 30.9 | 8.3 | 79.2 | ▽ |
| | 生活習慣　改善する(6か月以内) | 62 | 15 | 24.2 | 24 | 63.0 | 35.2 | 103.8 | | 19 | 80.9 | 45.2 | 133.4 | |
| | 生活習慣　改善する(1か月以内) | 62 | 30 | 48.4 | 10 | 297.3 | 200.5 | 424.4 | ▲ | 11 | 271.9 | 183.4 | 388.2 | ▲ |
| | 生活習慣　取組み済(6か月未満) | 62 | 9 | 14.5 | 6 | 151.8 | 69.3 | 288.1 | | 7 | 124.0 | 56.6 | 235.4 | |
| | 生活習慣　取組み済(6か月以上) | 62 | 4 | 6.5 | 8 | 49.7 | 13.4 | 127.2 | | 12 | 32.7 | 8.8 | 83.7 | ▽ |
| | 保健指導利用しない | 36 | 17 | 47.2 | 22 | 76.5 | 44.6 | 122.5 | | 21 | 81.9 | 47.7 | 131.1 | |

・判定区分　▲：基準集団（全国または沖縄県）と比べて、該当者が有意に多い　（標準化該当比＞100　かつ　95%信頼区間　下限値＞100）

▽：基準集団（全国または沖縄県）と比べて、該当者が有意に少ない　（標準化該当比＜100　かつ　95%信頼区間上限値＜100）

# 伊是名村　質問票の状況, 65-74歳（2017年）

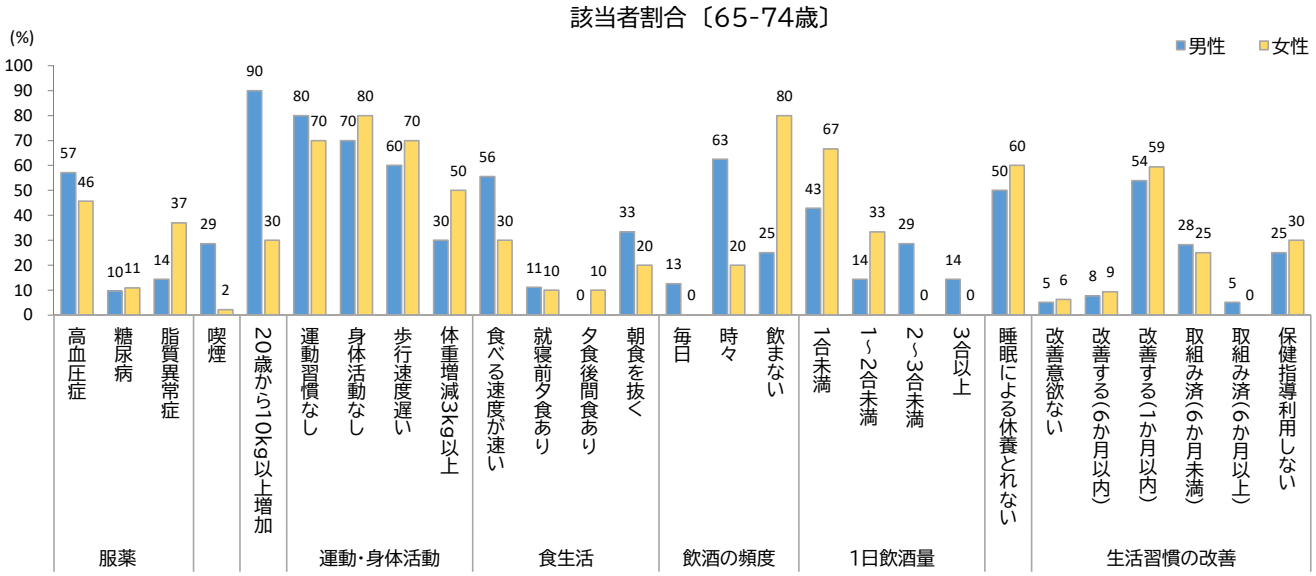


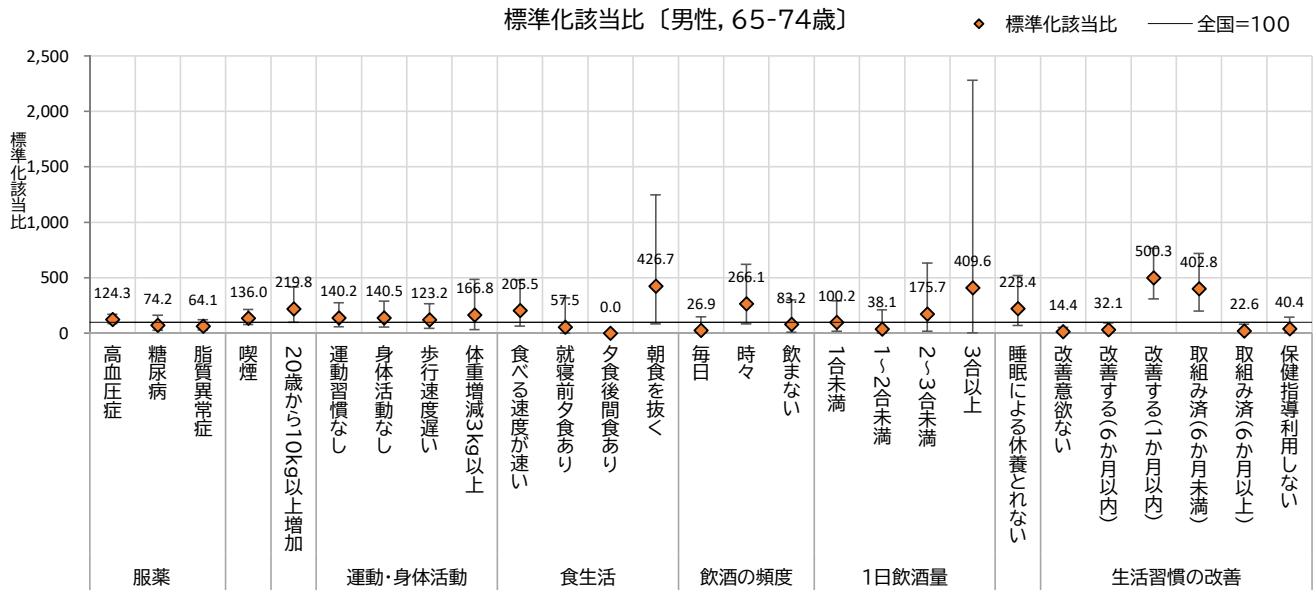


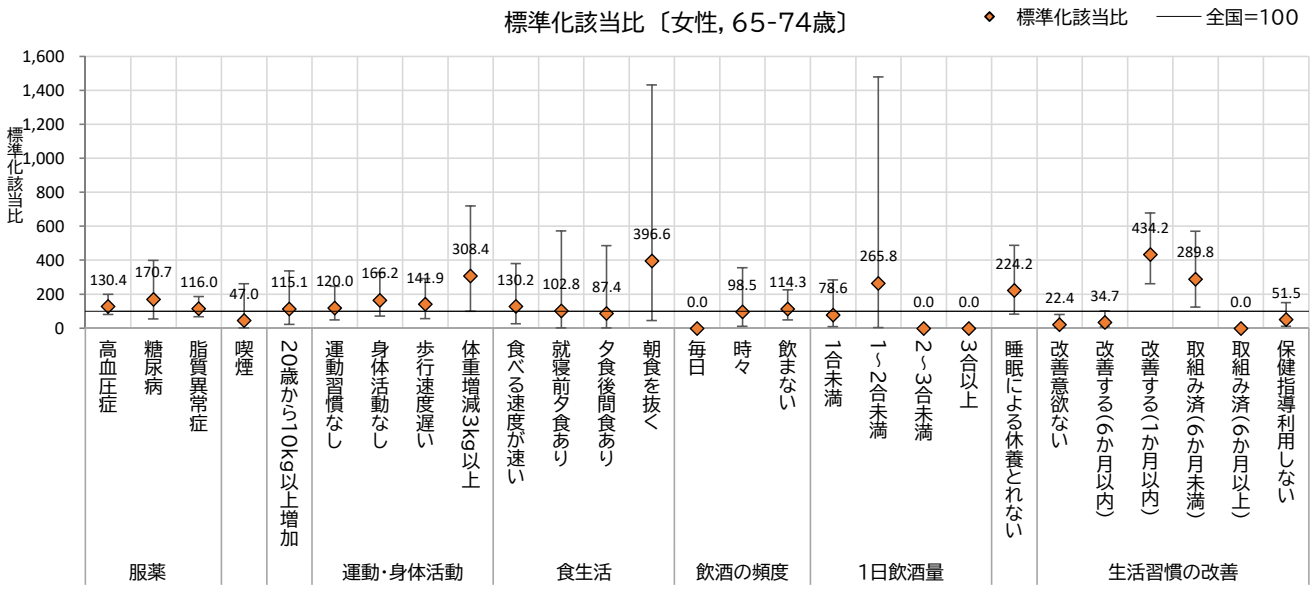


※標準化該当比が100より大きい場合は、基準集団(全国)より該当者が多く、100より小さい場合は少ないことを意味します。
ただし、統計学的に有意に高い(低い)かは、右表の判定区分をご確認ください。

## 伊是名村（65-74歳）

| | | 回答者 | 該当者 | | 対全国（全国=100） | | | | | 対沖縄県（沖縄県=100） | | | | |
|---|---|---|---|---|---|---|---|---|---|---|---|---|---|---|
| | | | | | 期待数 | 標準化 | 95%信頼区間 | | 判定 | 期待数 | 標準化 | 95%信頼区間 | | 判定 |
| | | （人） | （人） | （%） | （人） | 該当比 | 下限値 | 上限値 | 区分 | （人） | 該当比 | 下限値 | 上限値 | 区分 |
| 男性 | 服薬　高血圧症 | 63 | 36 | 57.1 | 29 | 124.3 | 87.0 | 172.1 | | 33 | 109.3 | 76.5 | 151.3 | |
| | 服薬　糖尿病 | 63 | 6 | 9.5 | 8 | 74.2 | 27.1 | 161.6 | | 9 | 65.0 | 23.7 | 141.6 | |
| | 服薬　脂質異常症 | 63 | 9 | 14.3 | 14 | 64.1 | 29.3 | 121.8 | | 15 | 61.9 | 28.3 | 117.5 | |
| | 喫煙 | 63 | 18 | 28.6 | 13 | 136.0 | 80.5 | 214.9 | | 10 | 171.6 | 101.7 | 271.2 | ▲ |
| | 20歳時体重から10kg以上増加 | 10 | 9 | 90.0 | 4 | 219.8 | 100.3 | 417.2 | ▲ | 5 | 177.7 | 81.1 | 337.3 | |
| | １回30分以上の運動習慣なし | 10 | 8 | 80.0 | 6 | 140.2 | 60.4 | 276.4 | | 5 | 161.6 | 69.6 | 318.4 | |
| | １日１時間以上身体活動なし | 10 | 7 | 70.0 | 5 | 140.5 | 56.3 | 289.4 | | 5 | 137.3 | 55.0 | 283.0 | |
| | 歩行速度遅い | 10 | 6 | 60.0 | 5 | 123.2 | 45.0 | 268.1 | | 5 | 117.0 | 42.7 | 254.7 | |
| | １年間で体重増減３Kg以上 | 10 | 3 | 30.0 | 2 | 166.8 | 33.5 | 487.3 | | 2 | 132.4 | 26.6 | 386.8 | |
| | 食べる速度が速い | 9 | 5 | 55.6 | 2 | 205.5 | 66.2 | 479.6 | | 3 | 191.9 | 61.8 | 447.7 | |
| | 週３回以上就寝前夕食 | 9 | 1 | 11.1 | 2 | 57.5 | 0.8 | 320.0 | | 2 | 43.1 | 0.6 | 239.7 | |
| | 週３回以上夕食後間食 | 9 | 0 | 0.0 | 1 | 0.0 | | | | 1 | 0.0 | | | |
| | 週３回以上朝食を抜く | 9 | 3 | 33.3 | 1 | 426.7 | 85.8 | 1246.8 | | 1 | 217.2 | 43.6 | 634.5 | |
| | 飲酒の頻度　毎日 | 8 | 1 | 12.5 | 4 | 26.9 | 0.4 | 149.7 | | 3 | 37.4 | 0.5 | 208.2 | |
| | 飲酒の頻度　時々 | 8 | 5 | 62.5 | 2 | 266.1 | 85.7 | 620.9 | | 3 | 167.2 | 53.9 | 390.2 | |
| | 飲酒の頻度　飲まない | 8 | 2 | 25.0 | 2 | 83.2 | 9.3 | 300.4 | | 2 | 85.6 | 9.6 | 309.0 | |
| | １日飲酒量　１合未満 | 7 | 3 | 42.9 | 3 | 100.2 | 20.1 | 292.9 | | 3 | 111.8 | 22.5 | 326.8 | |
| | １日飲酒量　１～２合未満 | 7 | 1 | 14.3 | 3 | 38.1 | 0.5 | 212.0 | | 3 | 38.1 | 0.5 | 212.1 | |
| | １日飲酒量　２～３合未満 | 7 | 2 | 28.6 | 1 | 175.7 | 19.7 | 634.3 | | 1 | 176.1 | 19.8 | 635.8 | |
| | １日飲酒量　３合以上 | 7 | 1 | 14.3 | 0 | 409.6 | 5.4 | 2278.7 | | 1 | 179.0 | 2.3 | 995.8 | |
| | 睡眠による休養が取れない | 10 | 5 | 50.0 | 2 | 223.4 | 72.0 | 521.3 | | 3 | 180.1 | 58.0 | 420.3 | |
| | 生活習慣　改善意欲ない | 39 | 2 | 5.1 | 14 | 14.4 | 1.6 | 52.1 | ▽ | 14 | 14.6 | 1.6 | 52.7 | ▽ |
| | 生活習慣　改善する(6か月以内) | 39 | 3 | 7.7 | 9 | 32.1 | 6.4 | 93.7 | ▽ | 6 | 53.1 | 10.7 | 155.0 | |
| | 生活習慣　改善する(1か月以内) | 39 | 21 | 53.8 | 4 | 500.3 | 309.6 | 764.8 | ▲ | 5 | 382.4 | 236.6 | 584.6 | ▲ |
| | 生活習慣　取組み済(6か月未満) | 39 | 11 | 28.2 | 3 | 402.8 | 200.8 | 720.7 | ▲ | 4 | 309.1 | 154.1 | 553.2 | ▲ |
| | 生活習慣　取組み済(6か月以上) | 39 | 2 | 5.1 | 9 | 22.6 | 2.5 | 81.5 | ▽ | 11 | 18.9 | 2.1 | 68.2 | ▽ |
| | 保健指導利用しない | 8 | 2 | 25.0 | 5 | 40.4 | 4.5 | 145.7 | | 5 | 43.9 | 4.9 | 158.3 | |
| 女性 | 服薬　高血圧症 | 46 | 21 | 45.7 | 16 | 130.4 | 80.7 | 199.4 | | 19 | 109.4 | 67.7 | 167.2 | |
| | 服薬　糖尿病 | 46 | 5 | 10.9 | 3 | 170.7 | 55.0 | 398.3 | | 4 | 128.6 | 41.4 | 300.1 | |
| | 服薬　脂質異常症 | 46 | 17 | 37.0 | 15 | 116.0 | 67.6 | 185.8 | | 14 | 119.7 | 69.7 | 191.7 | |
| | 喫煙 | 46 | 1 | 2.2 | 2 | 47.0 | 0.6 | 261.3 | | 1 | 73.4 | 1.0 | 408.6 | |
| | 20歳時体重から10kg以上増加 | 10 | 3 | 30.0 | 3 | 115.1 | 23.1 | 336.4 | | 4 | 70.3 | 14.1 | 205.5 | |
| | １回30 分以上の運動習慣なし | 10 | 7 | 70.0 | 6 | 120.0 | 48.1 | 247.2 | | 6 | 123.7 | 49.6 | 255.0 | |
| | １日１時間以上身体活動なし | 10 | 8 | 80.0 | 5 | 166.2 | 71.6 | 327.5 | | 5 | 158.5 | 68.3 | 312.4 | |
| | 歩行速度遅い | 10 | 7 | 70.0 | 5 | 141.9 | 56.9 | 292.5 | | 5 | 142.4 | 57.1 | 293.5 | |
| | １年間で体重増減３Kg以上 | 10 | 5 | 50.0 | 2 | 308.4 | 99.4 | 719.7 | | 2 | 232.9 | 75.1 | 543.6 | |
| | 食べる速度が速い | 10 | 3 | 30.0 | 2 | 130.2 | 26.2 | 380.5 | | 3 | 101.8 | 20.5 | 297.4 | |
| | 週３回以上就寝前夕食 | 10 | 1 | 10.0 | 1 | 102.8 | 1.3 | 572.0 | | 2 | 59.6 | 0.8 | 331.6 | |
| | 週３回以上夕食後間食 | 10 | 1 | 10.0 | 1 | 87.4 | 1.1 | 486.2 | | 1 | 67.7 | 0.9 | 376.9 | |
| | 週３回以上朝食を抜く | 10 | 2 | 20.0 | 1 | 396.6 | 44.5 | 1431.9 | | 1 | 177.1 | 19.9 | 639.4 | |
| | 飲酒の頻度　毎日 | 10 | 0 | 0.0 | 1 | 0.0 | | | | 0 | 0.0 | | | |
| | 飲酒の頻度　時々 | 10 | 2 | 20.0 | 2 | 98.5 | 11.1 | 355.7 | | 2 | 126.1 | 14.2 | 455.3 | |
| | 飲酒の頻度　飲まない | 10 | 8 | 80.0 | 7 | 114.3 | 49.2 | 225.3 | | 8 | 100.3 | 43.2 | 197.6 | |
| | １日飲酒量　１合未満 | 3 | 2 | 66.7 | 3 | 78.6 | 8.8 | 283.7 | | 2 | 83.8 | 9.4 | 302.4 | |
| | １日飲酒量　１～２合未満 | 3 | 1 | 33.3 | 0 | 265.8 | 3.5 | 1478.7 | | 0 | 226.1 | 3.0 | 1258.2 | |
| | １日飲酒量　２～３合未満 | 3 | 0 | 0.0 | 0 | 0.0 | | | | 0 | 0.0 | | | |
| | １日飲酒量　３合以上 | 3 | 0 | 0.0 | 0 | 0.0 | | | | 0 | 0.0 | | | |
| | 睡眠による休養が取れない | 10 | 6 | 60.0 | 3 | 224.2 | 81.9 | 488.0 | | 3 | 193.1 | 70.5 | 420.2 | |
| | 生活習慣　改善意欲ない | 32 | 2 | 6.3 | 9 | 22.4 | 2.5 | 81.0 | ▽ | 11 | 18.8 | 2.1 | 67.9 | ▽ |
| | 生活習慣　改善する(6か月以内) | 32 | 3 | 9.4 | 9 | 34.7 | 7.0 | 101.4 | | 5 | 62.7 | 12.6 | 183.2 | |
| | 生活習慣　改善する(1か月以内) | 32 | 19 | 59.4 | 4 | 434.2 | 261.3 | 678.1 | ▲ | 5 | 385.3 | 231.9 | 601.7 | ▲ |
| | 生活習慣　取組み済(6か月未満) | 32 | 8 | 25.0 | 3 | 289.8 | 124.8 | 571.1 | ▲ | 4 | 226.4 | 97.5 | 446.1 | |
| | 生活習慣　取組み済(6か月以上) | 32 | 0 | 0.0 | 7 | 0.0 | | | | 8 | 0.0 | | | |
| | 保健指導利用しない | 10 | 3 | 30.0 | 6 | 51.5 | 10.3 | 150.4 | | 5 | 55.5 | 11.1 | 162.0 | |

・判定区分　▲：基準集団（全国または沖縄県）と比べて、該当者が有意に多い　（標準化該当比＞100　かつ　95%信頼区間　下限値＞100）
▽：基準集団（全国または沖縄県）と比べて、該当者が有意に少ない　（標準化該当比＜100　かつ　95%信頼区間上限値＜100）

# 久米島町　質問票の状況, 40-74歳（2017年）

## 該当者割合〔40-74歳〕

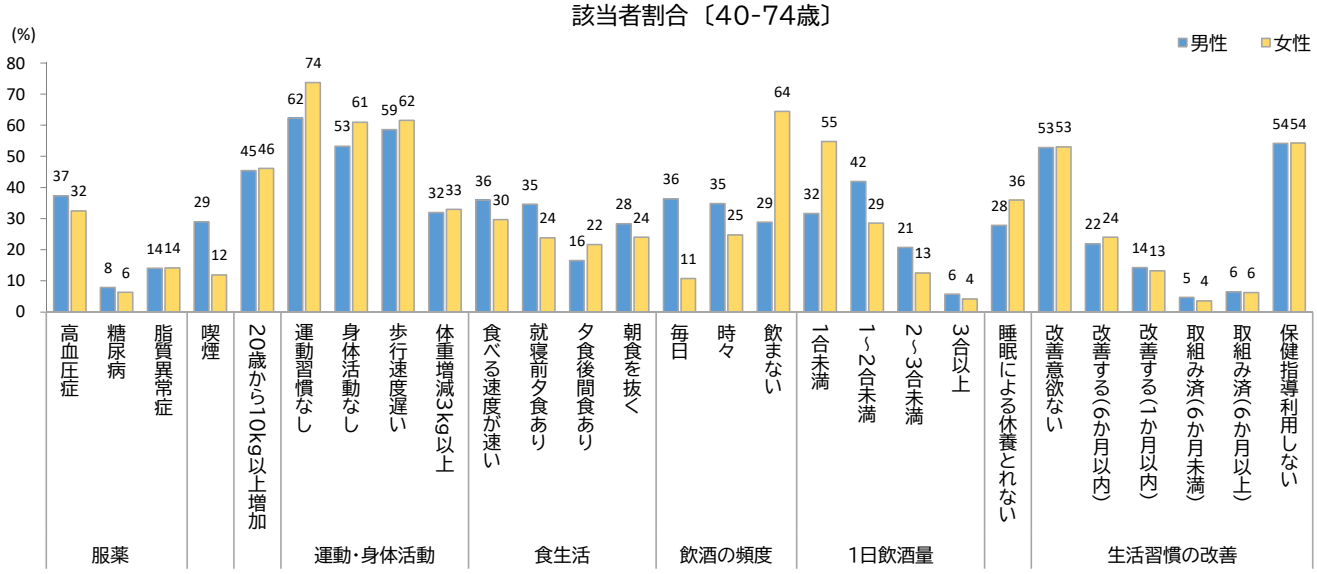


## 標準化該当比〔男性, 40-74歳〕

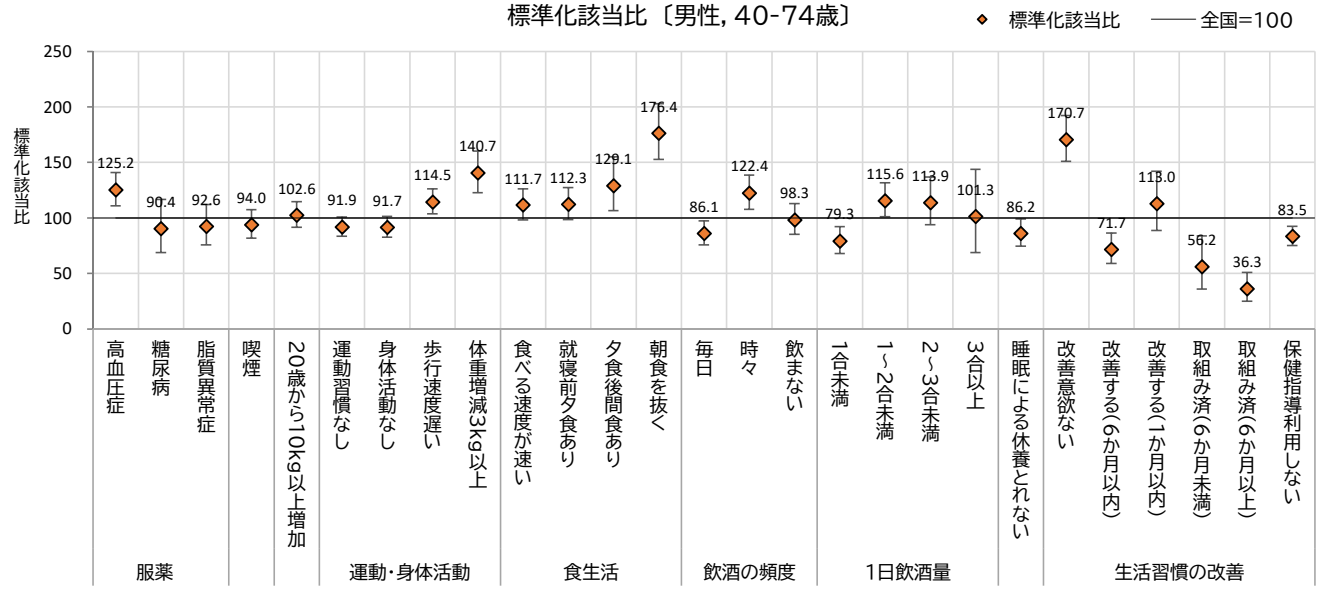


## 標準化該当比〔女性, 40-74歳〕

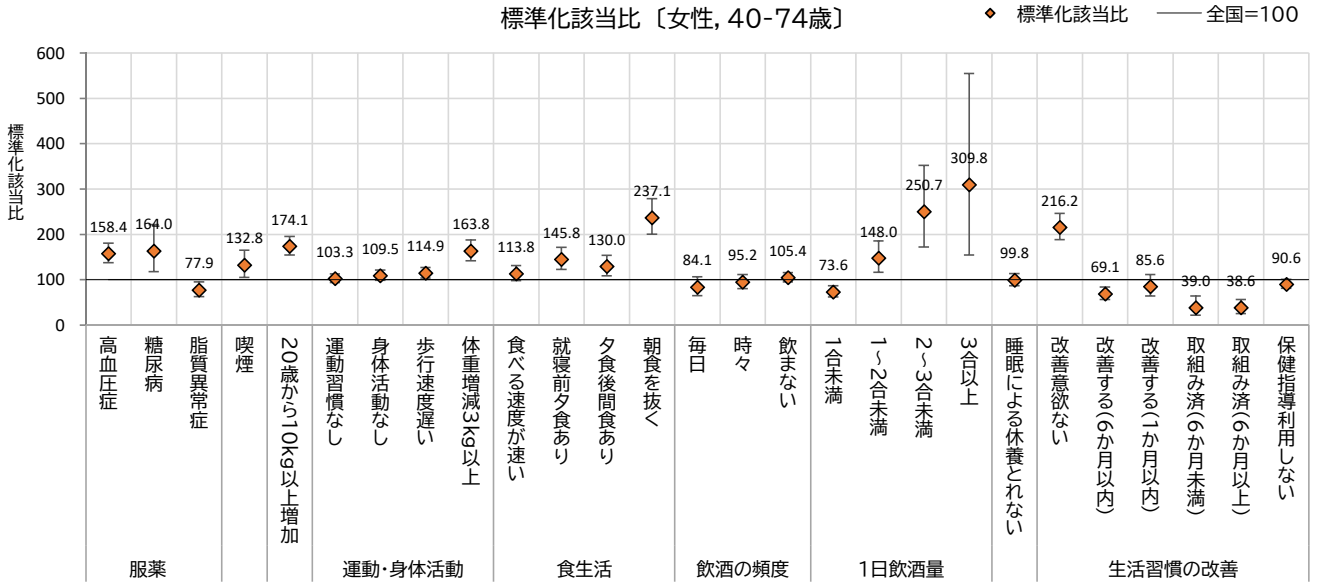


※標準化該当比が100より大きい場合は、基準集団(全国)より該当者が多く、100より小さい場合は少ないことを意味します。
ただし、統計学的に有意に高い(低い)かは、右表の判定区分をご確認ください。

## 久米島町（40-74歳）

| | | 回答者 | 該当者 | | 対全国（全国=100） | | | | | 対沖縄県（沖縄県=100） | | | | |
|---|---|---|---|---|---|---|---|---|---|---|---|---|---|---|
| | | | | | 期待数 | 標準化 | 95%信頼区間 | | 判定 | 期待数 | 標準化 | 95%信頼区間 | | 判定 |
| | | （人） | （人） | （%） | （人） | 該当比 | 下限値 | 上限値 | 区分 | （人） | 該当比 | 下限値 | 上限値 | 区分 |
| 男性 | 服薬　高血圧症 | 748 | 279 | 37.3 | 223 | 125.2 | 111.0 | 140.8 | ▲ | 266 | 105.1 | 93.1 | 118.2 | |
| | 服薬　糖尿病 | 748 | 59 | 7.9 | 65 | 90.4 | 68.8 | 116.6 | | 74 | 80.2 | 61.0 | 103.4 | |
| | 服薬　脂質異常症 | 748 | 105 | 14.0 | 113 | 92.6 | 75.7 | 112.1 | | 115 | 91.0 | 74.4 | 110.1 | |
| | 喫煙 | 748 | 217 | 29.0 | 231 | 94.0 | 81.9 | 107.4 | | 211 | 102.8 | 89.5 | 117.4 | |
| | 20歳時体重から10kg以上増加 | 702 | 319 | 45.4 | 311 | 102.6 | 91.7 | 114.5 | | 371 | 85.9 | 76.7 | 95.8 | ▽ |
| | １回30分以上の運動習慣なし | 700 | 436 | 62.3 | 475 | 91.9 | 83.4 | 100.9 | | 441 | 99.0 | 89.9 | 108.7 | |
| | １日１時間以上身体活動なし | 700 | 373 | 53.3 | 407 | 91.7 | 82.6 | 101.5 | | 411 | 90.8 | 81.8 | 100.5 | |
| | 歩行速度遅い | 700 | 410 | 58.6 | 358 | 114.5 | 103.7 | 126.1 | ▲ | 375 | 109.3 | 99.0 | 120.4 | |
| | １年間で体重増減３Kg以上 | 701 | 224 | 32.0 | 159 | 140.7 | 122.8 | 160.3 | ▲ | 202 | 110.7 | 96.7 | 126.2 | |
| | 食べる速度が速い | 703 | 253 | 36.0 | 227 | 111.7 | 98.3 | 126.3 | | 235 | 107.5 | 94.7 | 121.6 | |
| | 週３回以上就寝前夕食 | 696 | 241 | 34.6 | 215 | 112.3 | 98.6 | 127.4 | | 238 | 101.1 | 88.7 | 114.7 | |
| | 週３回以上夕食後間食 | 697 | 115 | 16.5 | 89 | 129.1 | 106.6 | 154.9 | ▲ | 99 | 115.7 | 95.5 | 138.9 | |
| | 週３回以上朝食を抜く | 695 | 197 | 28.3 | 112 | 176.4 | 152.6 | 202.8 | ▲ | 172 | 114.4 | 99.0 | 131.5 | |
| | 飲酒の頻度　毎日 | 707 | 257 | 36.4 | 299 | 86.1 | 75.9 | 97.3 | ▽ | 241 | 106.6 | 94.0 | 120.5 | |
| | 飲酒の頻度　時々 | 707 | 246 | 34.8 | 201 | 122.4 | 107.6 | 138.7 | ▲ | 286 | 85.9 | 75.5 | 97.3 | ▽ |
| | 飲酒の頻度　飲まない | 707 | 204 | 28.9 | 207 | 98.3 | 85.3 | 112.8 | | 180 | 113.6 | 98.6 | 130.3 | |
| | １日飲酒量　１合未満 | 544 | 172 | 31.6 | 217 | 79.3 | 67.9 | 92.0 | ▽ | 178 | 96.6 | 82.7 | 112.1 | |
| | １日飲酒量　１～２合未満 | 544 | 228 | 41.9 | 197 | 115.6 | 101.1 | 131.7 | ▲ | 198 | 115.3 | 100.8 | 131.3 | ▲ |
| | １日飲酒量　２～３合未満 | 544 | 113 | 20.8 | 99 | 113.9 | 93.8 | 136.9 | | 108 | 104.4 | 86.1 | 125.6 | |
| | １日飲酒量　３合以上 | 544 | 31 | 5.7 | 31 | 101.3 | 68.8 | 143.8 | | 60 | 51.7 | 35.1 | 73.4 | ▽ |
| | 睡眠による休養が取れない | 697 | 194 | 27.8 | 225 | 86.2 | 74.5 | 99.2 | ▽ | 242 | 80.3 | 69.4 | 92.4 | ▽ |
| | 生活習慣　改善意欲ない | 513 | 271 | 52.8 | 159 | 170.7 | 151.0 | 192.3 | ▲ | 141 | 192.8 | 170.5 | 217.1 | ▲ |
| | 生活習慣　改善する(6か月以内) | 513 | 112 | 21.8 | 156 | 71.7 | 59.1 | 86.3 | ▽ | 127 | 87.9 | 72.4 | 105.8 | |
| | 生活習慣　改善する(1か月以内) | 513 | 73 | 14.2 | 65 | 113.0 | 88.6 | 142.1 | | 79 | 92.6 | 72.6 | 116.4 | |
| | 生活習慣　取組み済(6か月未満) | 513 | 24 | 4.7 | 43 | 56.2 | 36.0 | 83.7 | ▽ | 51 | 47.3 | 30.3 | 70.4 | ▽ |
| | 生活習慣　取組み済(6か月以上) | 513 | 33 | 6.4 | 91 | 36.3 | 25.0 | 51.0 | ▽ | 115 | 28.6 | 19.7 | 40.1 | ▽ |
| | 保健指導利用しない | 691 | 374 | 54.1 | 448 | 83.5 | 75.2 | 92.4 | ▽ | 408 | 91.7 | 82.7 | 101.5 | |
| 女性 | 服薬　高血圧症 | 665 | 216 | 32.5 | 136 | 158.4 | 138.0 | 181.0 | ▲ | 174 | 124.5 | 108.4 | 142.2 | ▲ |
| | 服薬　糖尿病 | 665 | 42 | 6.3 | 26 | 164.0 | 118.1 | 221.6 | ▲ | 35 | 120.4 | 86.7 | 162.7 | |
| | 服薬　脂質異常症 | 665 | 94 | 14.1 | 121 | 77.9 | 63.0 | 95.4 | ▽ | 117 | 80.1 | 64.7 | 98.0 | ▽ |
| | 喫煙 | 665 | 79 | 11.9 | 59 | 132.8 | 105.1 | 165.5 | ▲ | 58 | 137.4 | 108.7 | 171.2 | ▲ |
| | 20歳時体重から10kg以上増加 | 622 | 287 | 46.1 | 165 | 174.1 | 154.5 | 195.5 | ▲ | 251 | 114.3 | 101.4 | 128.3 | ▲ |
| | １回30 分以上の運動習慣なし | 620 | 457 | 73.7 | 442 | 103.3 | 94.0 | 113.2 | | 435 | 105.1 | 95.7 | 115.2 | |
| | １日１時間以上身体活動なし | 618 | 377 | 61.0 | 344 | 109.5 | 98.8 | 121.2 | | 364 | 103.6 | 93.4 | 114.7 | |
| | 歩行速度遅い | 619 | 381 | 61.6 | 332 | 114.9 | 103.7 | 127.0 | ▲ | 332 | 114.9 | 103.6 | 127.0 | ▲ |
| | １年間で体重増減３Kg以上 | 615 | 203 | 33.0 | 124 | 163.8 | 142.0 | 188.0 | ▲ | 164 | 124.0 | 107.5 | 142.2 | ▲ |
| | 食べる速度が速い | 624 | 185 | 29.6 | 163 | 113.8 | 98.0 | 131.5 | | 195 | 94.6 | 81.5 | 109.3 | |
| | 週３回以上就寝前夕食 | 617 | 147 | 23.8 | 101 | 145.8 | 123.2 | 171.3 | ▲ | 138 | 106.2 | 89.7 | 124.8 | |
| | 週３回以上夕食後間食 | 613 | 133 | 21.7 | 102 | 130.0 | 108.8 | 154.0 | ▲ | 116 | 114.4 | 95.8 | 135.6 | |
| | 週３回以上朝食を抜く | 617 | 148 | 24.0 | 62 | 237.1 | 200.4 | 278.5 | ▲ | 117 | 127.0 | 107.3 | 149.2 | ▲ |
| | 飲酒の頻度　毎日 | 630 | 68 | 10.8 | 81 | 84.1 | 65.3 | 106.6 | | 58 | 116.6 | 90.5 | 147.8 | |
| | 飲酒の頻度　時々 | 630 | 156 | 24.8 | 164 | 95.2 | 80.9 | 111.4 | | 165 | 94.8 | 80.5 | 110.9 | |
| | 飲酒の頻度　飲まない | 630 | 406 | 64.4 | 385 | 105.4 | 95.4 | 116.1 | | 407 | 99.7 | 90.3 | 109.9 | |
| | １日飲酒量　１合未満 | 263 | 144 | 54.8 | 196 | 73.6 | 62.1 | 86.7 | ▽ | 166 | 86.8 | 73.2 | 102.2 | |
| | １日飲酒量　１～２合未満 | 263 | 75 | 28.5 | 51 | 148.0 | 116.4 | 185.6 | ▲ | 62 | 120.8 | 95.0 | 151.4 | |
| | １日飲酒量　２～３合未満 | 263 | 33 | 12.5 | 13 | 250.7 | 172.5 | 352.1 | ▲ | 25 | 133.8 | 92.1 | 187.9 | |
| | １日飲酒量　３合以上 | 263 | 11 | 4.2 | 4 | 309.8 | 154.4 | 554.4 | ▲ | 10 | 106.5 | 53.1 | 190.6 | |
| | 睡眠による休養が取れない | 614 | 221 | 36.0 | 221 | 99.8 | 87.1 | 113.9 | | 235 | 93.9 | 81.9 | 107.1 | |
| | 生活習慣　改善意欲ない | 417 | 221 | 53.0 | 102 | 216.2 | 188.6 | 246.7 | ▲ | 104 | 211.9 | 184.9 | 241.8 | ▲ |
| | 生活習慣　改善する(6か月以内) | 417 | 100 | 24.0 | 145 | 69.1 | 56.3 | 84.1 | ▽ | 105 | 95.6 | 77.7 | 116.2 | |
| | 生活習慣　改善する(1か月以内) | 417 | 55 | 13.2 | 64 | 85.6 | 64.5 | 111.4 | | 71 | 77.6 | 58.5 | 101.0 | |
| | 生活習慣　取組み済(6か月未満) | 417 | 15 | 3.6 | 38 | 39.0 | 21.8 | 64.3 | ▽ | 48 | 31.4 | 17.5 | 51.7 | ▽ |
| | 生活習慣　取組み済(6か月以上) | 417 | 26 | 6.2 | 67 | 38.6 | 25.2 | 56.5 | ▽ | 89 | 29.1 | 19.0 | 42.6 | ▽ |
| | 保健指導利用しない | 617 | 335 | 54.3 | 370 | 90.6 | 81.2 | 100.9 | | 345 | 97.0 | 86.9 | 108.0 | |

・判定区分　▲：基準集団（全国または沖縄県）と比べて、該当者が有意に多い　（標準化該当比＞100　かつ　95%信頼区間　下限値＞100）

▽：基準集団（全国または沖縄県）と比べて、該当者が有意に少ない　（標準化該当比＜100　かつ　95%信頼区間上限値＜100）

# 久米島町　質問票の状況, 40-64歳（2017年）

## 該当者割合〔40-64歳〕

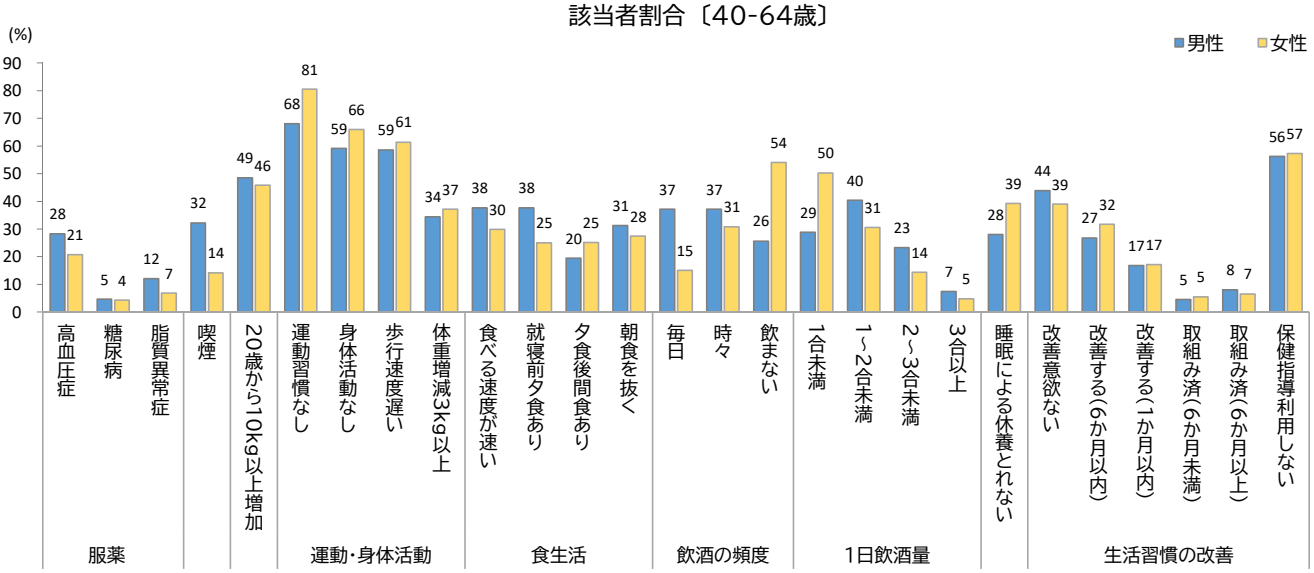


## 標準化該当比〔男性, 40-64歳〕

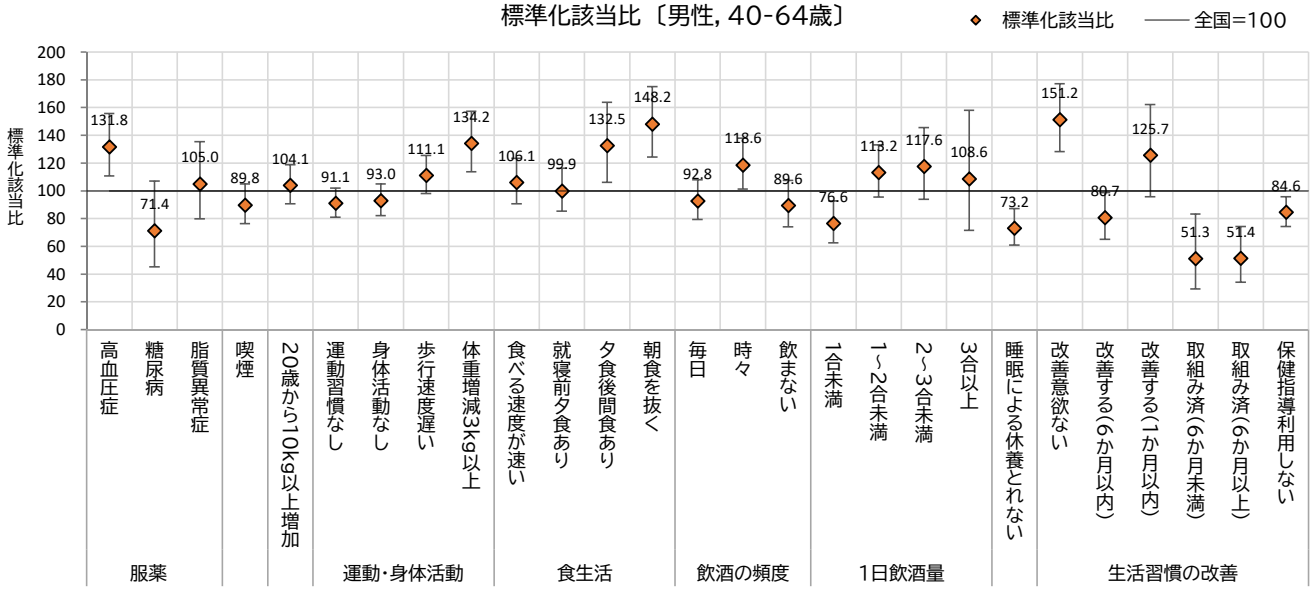


## 標準化該当比〔女性, 40-64歳〕

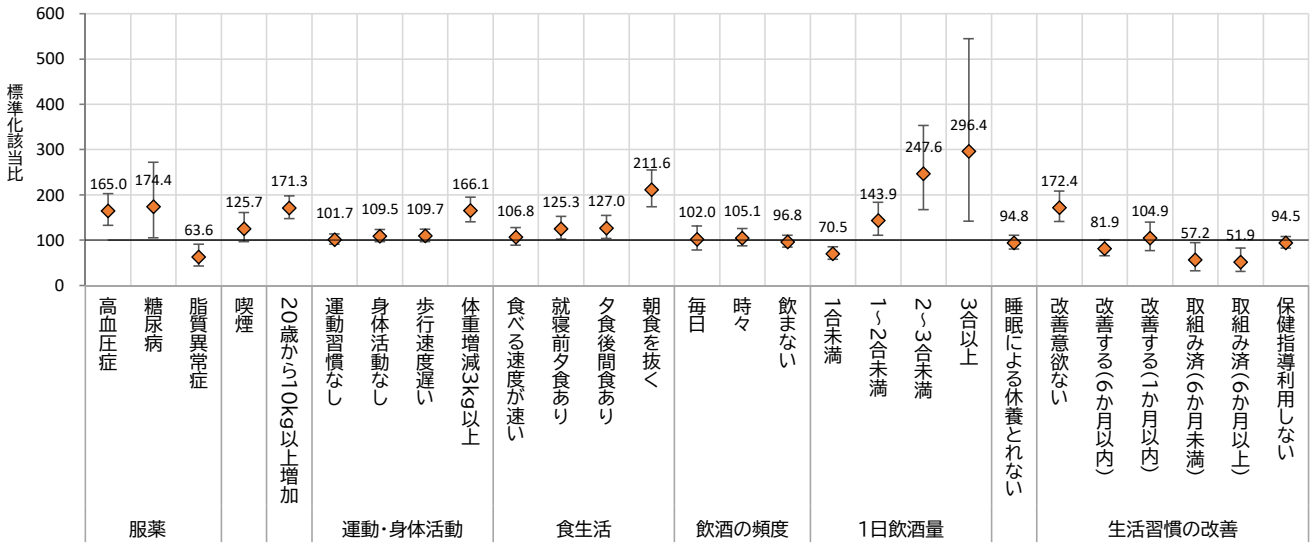


※標準化該当比が100より大きい場合は、基準集団(全国)より該当者が多く、100より小さい場合は少ないことを意味します。
ただし、統計学的に有意に高い(低い)かは、右表の判定区分をご確認ください。

## 久米島町（40-64歳）

| | | 回答者 | 該当者 | | 対全国（全国=100） | | | | | 対沖縄県（沖縄県=100） | | | | |
|---|---|---|---|---|---|---|---|---|---|---|---|---|---|---|
| | | （人） | （人） | （%） | 期待数（人） | 標準化該当比 | 95%信頼区間 下限値 | 95%信頼区間 上限値 | 判定区分 | 期待数（人） | 標準化該当比 | 95%信頼区間 下限値 | 95%信頼区間 上限値 | 判定区分 |
| 男性 | 服薬　高血圧症 | 488 | 138 | 28.3 | 105 | 131.8 | 110.7 | 155.7 | ▲ | 131 | 105.1 | 88.3 | 124.2 | |
| | 服薬　糖尿病 | 488 | 23 | 4.7 | 32 | 71.4 | 45.2 | 107.1 | | 36 | 64.2 | 40.7 | 96.3 | ▽ |
| | 服薬　脂質異常症 | 488 | 59 | 12.1 | 56 | 105.0 | 79.9 | 135.4 | | 56 | 104.9 | 79.8 | 135.3 | |
| | 喫煙 | 488 | 157 | 32.2 | 175 | 89.8 | 76.3 | 105.0 | | 166 | 94.4 | 80.2 | 110.4 | |
| | 20歳時体重から10kg以上増加 | 447 | 217 | 48.5 | 208 | 104.1 | 90.7 | 118.9 | | 244 | 88.9 | 77.4 | 101.5 | |
| | １回30分以上の運動習慣なし | 445 | 303 | 68.1 | 333 | 91.1 | 81.1 | 101.9 | | 317 | 95.6 | 85.1 | 107.0 | |
| | １日１時間以上身体活動なし | 443 | 262 | 59.1 | 282 | 93.0 | 82.1 | 105.0 | | 282 | 92.8 | 81.9 | 104.7 | |
| | 歩行速度遅い | 446 | 261 | 58.5 | 235 | 111.1 | 98.1 | 125.5 | | 245 | 106.5 | 94.0 | 120.2 | |
| | １年間で体重増減３Kg以上 | 445 | 153 | 34.4 | 114 | 134.2 | 113.8 | 157.3 | ▲ | 145 | 105.3 | 89.2 | 123.3 | |
| | 食べる速度が速い | 447 | 168 | 37.6 | 158 | 106.1 | 90.7 | 123.4 | | 162 | 103.6 | 88.5 | 120.5 | |
| | 週３回以上就寝前夕食 | 441 | 166 | 37.6 | 166 | 99.9 | 85.3 | 116.3 | | 174 | 95.5 | 81.5 | 111.1 | |
| | 週３回以上夕食後間食 | 441 | 86 | 19.5 | 65 | 132.5 | 106.0 | 163.7 | ▲ | 70 | 122.6 | 98.0 | 151.4 | |
| | 週３回以上朝食を抜く | 438 | 137 | 31.3 | 92 | 148.2 | 124.4 | 175.1 | ▲ | 134 | 102.2 | 85.8 | 120.8 | |
| | 飲酒の頻度　毎日 | 452 | 168 | 37.2 | 181 | 92.8 | 79.3 | 108.0 | | 158 | 106.3 | 90.8 | 123.6 | |
| | 飲酒の頻度　時々 | 452 | 168 | 37.2 | 142 | 118.6 | 101.4 | 138.0 | ▲ | 192 | 87.5 | 74.8 | 101.8 | |
| | 飲酒の頻度　飲まない | 452 | 116 | 25.7 | 129 | 89.6 | 74.1 | 107.5 | | 102 | 113.7 | 94.0 | 136.4 | |
| | １日飲酒量　１合未満 | 361 | 104 | 28.8 | 136 | 76.6 | 62.6 | 92.8 | ▽ | 104 | 99.9 | 81.6 | 121.1 | |
| | １日飲酒量　１～２合未満 | 361 | 146 | 40.4 | 129 | 113.2 | 95.6 | 133.1 | | 130 | 112.1 | 94.6 | 131.8 | |
| | １日飲酒量　２～３合未満 | 361 | 84 | 23.3 | 71 | 117.6 | 93.8 | 145.6 | | 80 | 104.6 | 83.4 | 129.5 | |
| | １日飲酒量　３合以上 | 361 | 27 | 7.5 | 25 | 108.6 | 71.5 | 158.0 | | 46 | 58.3 | 38.4 | 84.8 | ▽ |
| | 睡眠による休養が取れない | 442 | 124 | 28.1 | 169 | 73.2 | 60.9 | 87.3 | ▽ | 172 | 72.0 | 59.9 | 85.9 | ▽ |
| | 生活習慣　改善意欲ない | 351 | 154 | 43.9 | 102 | 151.2 | 128.3 | 177.1 | ▲ | 84 | 182.3 | 154.6 | 213.5 | ▲ |
| | 生活習慣　改善する(6か月以内) | 351 | 94 | 26.8 | 117 | 80.7 | 65.2 | 98.7 | ▽ | 103 | 91.0 | 73.6 | 111.4 | |
| | 生活習慣　改善する(1か月以内) | 351 | 59 | 16.8 | 47 | 125.7 | 95.7 | 162.1 | | 56 | 105.5 | 80.3 | 136.1 | |
| | 生活習慣　取組み済(6か月未満) | 351 | 16 | 4.6 | 31 | 51.3 | 29.3 | 83.3 | ▽ | 36 | 44.6 | 25.5 | 72.4 | ▽ |
| | 生活習慣　取組み済(6か月以上) | 351 | 28 | 8.0 | 54 | 51.4 | 34.2 | 74.3 | ▽ | 71 | 39.2 | 26.0 | 56.6 | ▽ |
| | 保健指導利用しない | 439 | 247 | 56.3 | 292 | 84.6 | 74.4 | 95.8 | ▽ | 263 | 93.9 | 82.6 | 106.4 | |
| 女性 | 服薬　高血圧症 | 438 | 91 | 20.8 | 55 | 165.0 | 132.8 | 202.6 | ▲ | 77 | 118.3 | 95.2 | 145.2 | |
| | 服薬　糖尿病 | 438 | 19 | 4.3 | 11 | 174.4 | 104.9 | 272.3 | ▲ | 15 | 123.2 | 74.1 | 192.4 | |
| | 服薬　脂質異常症 | 438 | 30 | 6.8 | 47 | 63.6 | 42.9 | 90.8 | ▽ | 46 | 65.3 | 44.1 | 93.3 | ▽ |
| | 喫煙 | 438 | 62 | 14.2 | 49 | 125.7 | 96.4 | 161.2 | | 51 | 121.4 | 93.0 | 155.6 | |
| | 20歳時体重から10kg以上増加 | 401 | 184 | 45.9 | 107 | 171.3 | 147.4 | 197.9 | ▲ | 157 | 117.5 | 101.1 | 135.7 | ▲ |
| | １回30 分以上の運動習慣なし | 400 | 322 | 80.5 | 317 | 101.7 | 90.9 | 113.4 | | 313 | 103.0 | 92.0 | 114.9 | |
| | １日１時間以上身体活動なし | 400 | 264 | 66.0 | 241 | 109.5 | 96.7 | 123.5 | | 256 | 103.2 | 91.1 | 116.4 | |
| | 歩行速度遅い | 399 | 245 | 61.4 | 223 | 109.7 | 96.4 | 124.3 | | 224 | 109.4 | 96.2 | 124.0 | |
| | １年間で体重増減３Kg以上 | 398 | 148 | 37.2 | 89 | 166.1 | 140.4 | 195.1 | ▲ | 118 | 125.7 | 106.3 | 147.7 | ▲ |
| | 食べる速度が速い | 402 | 120 | 29.9 | 112 | 106.8 | 88.6 | 127.8 | | 131 | 91.4 | 75.8 | 109.3 | |
| | 週３回以上就寝前夕食 | 400 | 100 | 25.0 | 80 | 125.3 | 101.9 | 152.4 | ▲ | 103 | 97.5 | 79.3 | 118.6 | |
| | 週３回以上夕食後間食 | 397 | 100 | 25.2 | 79 | 127.0 | 103.3 | 154.5 | ▲ | 86 | 116.9 | 95.1 | 142.2 | |
| | 週３回以上朝食を抜く | 400 | 110 | 27.5 | 52 | 211.6 | 173.9 | 255.1 | ▲ | 93 | 117.8 | 96.9 | 142.0 | |
| | 飲酒の頻度　毎日 | 405 | 61 | 15.1 | 60 | 102.0 | 78.0 | 131.0 | | 49 | 124.2 | 95.0 | 159.5 | |
| | 飲酒の頻度　時々 | 405 | 125 | 30.9 | 119 | 105.1 | 87.5 | 125.2 | | 131 | 95.5 | 79.5 | 113.8 | |
| | 飲酒の頻度　飲まない | 405 | 219 | 54.1 | 226 | 96.8 | 84.4 | 110.5 | | 225 | 97.3 | 84.9 | 111.1 | |
| | １日飲酒量　１合未満 | 209 | 105 | 50.2 | 149 | 70.5 | 57.6 | 85.3 | ▽ | 122 | 86.4 | 70.6 | 104.6 | |
| | １日飲酒量　１～２合未満 | 209 | 64 | 30.6 | 44 | 143.9 | 110.8 | 183.7 | ▲ | 55 | 116.2 | 89.5 | 148.5 | |
| | １日飲酒量　２～３合未満 | 209 | 30 | 14.4 | 12 | 247.6 | 167.0 | 353.5 | ▲ | 23 | 131.6 | 88.8 | 187.9 | |
| | １日飲酒量　３合以上 | 209 | 10 | 4.8 | 3 | 296.4 | 141.9 | 545.2 | ▲ | 10 | 104.2 | 49.9 | 191.7 | |
| | 睡眠による休養が取れない | 395 | 155 | 39.2 | 164 | 94.8 | 80.4 | 110.9 | | 168 | 92.2 | 78.2 | 107.9 | |
| | 生活習慣　改善意欲ない | 274 | 107 | 39.1 | 62 | 172.4 | 141.3 | 208.3 | ▲ | 56 | 189.5 | 155.3 | 229.0 | ▲ |
| | 生活習慣　改善する(6か月以内) | 274 | 87 | 31.8 | 106 | 81.9 | 65.6 | 101.0 | | 83 | 104.2 | 83.5 | 128.5 | |
| | 生活習慣　改善する(1か月以内) | 274 | 47 | 17.2 | 45 | 104.9 | 77.1 | 139.5 | | 49 | 96.1 | 70.6 | 127.8 | |
| | 生活習慣　取組み済(6か月未満) | 274 | 15 | 5.5 | 26 | 57.2 | 32.0 | 94.4 | ▽ | 32 | 46.8 | 26.2 | 77.2 | ▽ |
| | 生活習慣　取組み済(6か月以上) | 274 | 18 | 6.6 | 35 | 51.9 | 30.8 | 82.1 | ▽ | 53 | 33.9 | 20.1 | 53.6 | ▽ |
| | 保健指導利用しない | 398 | 228 | 57.3 | 241 | 94.5 | 82.6 | 107.6 | | 226 | 101.1 | 88.4 | 115.1 | |

・判定区分　▲：基準集団（全国または沖縄県）と比べて、該当者が有意に多い　（標準化該当比＞100　かつ　95%信頼区間　下限値＞100）

▽：基準集団（全国または沖縄県）と比べて、該当者が有意に少ない　（標準化該当比＜100　かつ　95%信頼区間上限値＜100）

# 久米島町　質問票の状況, 65-74歳（2017年）

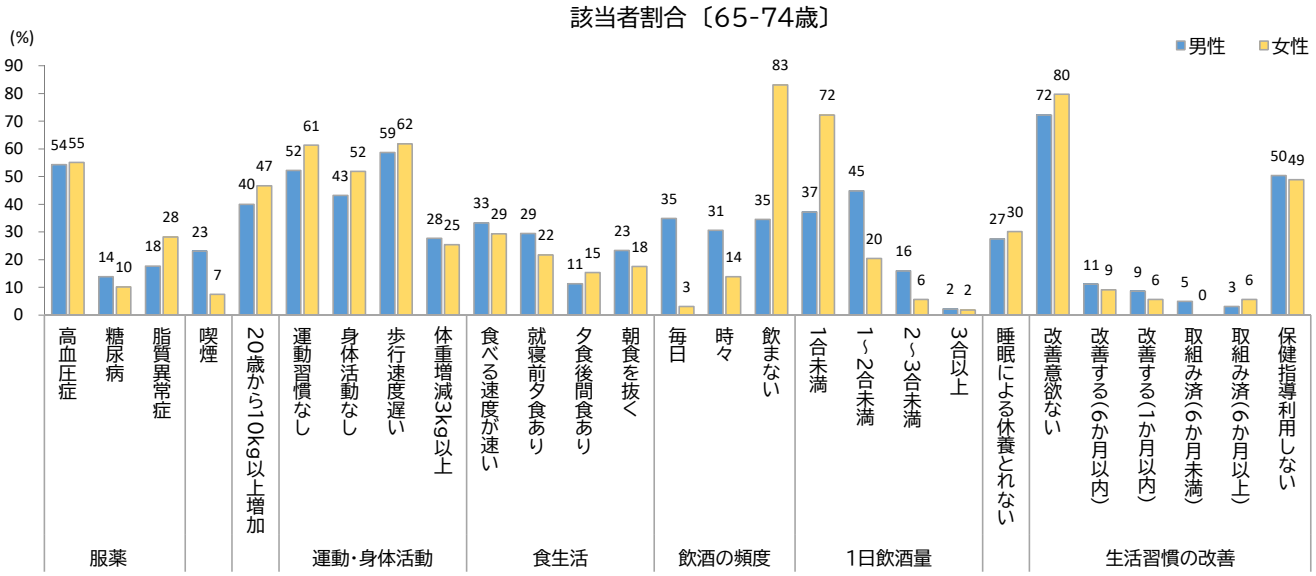


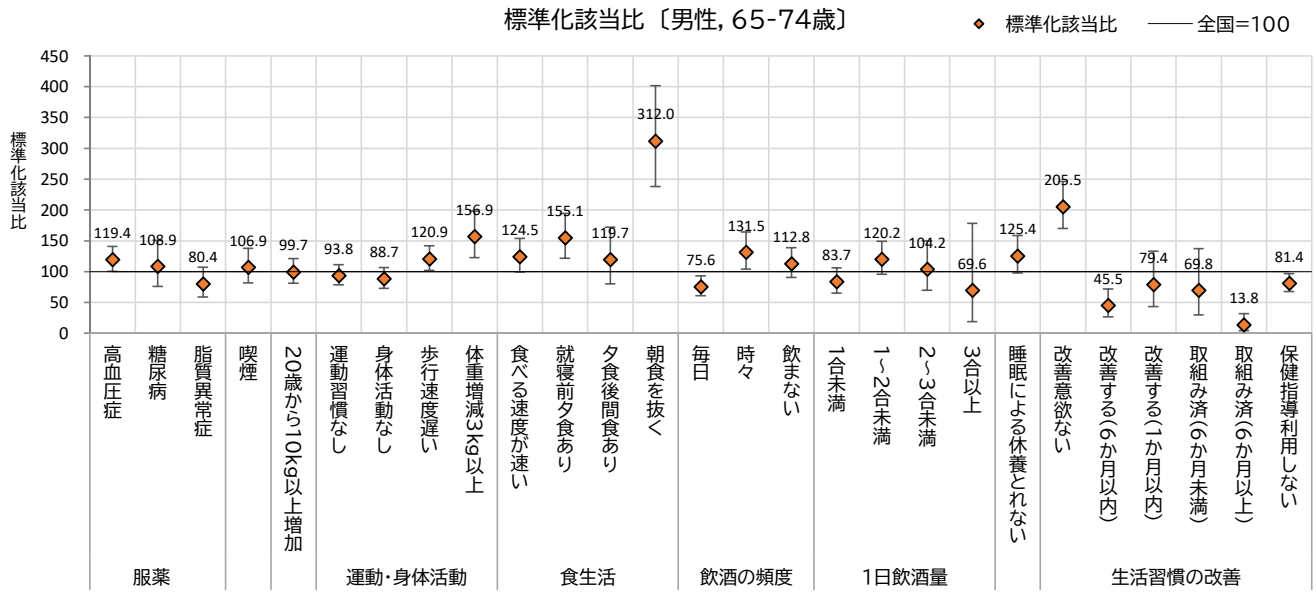


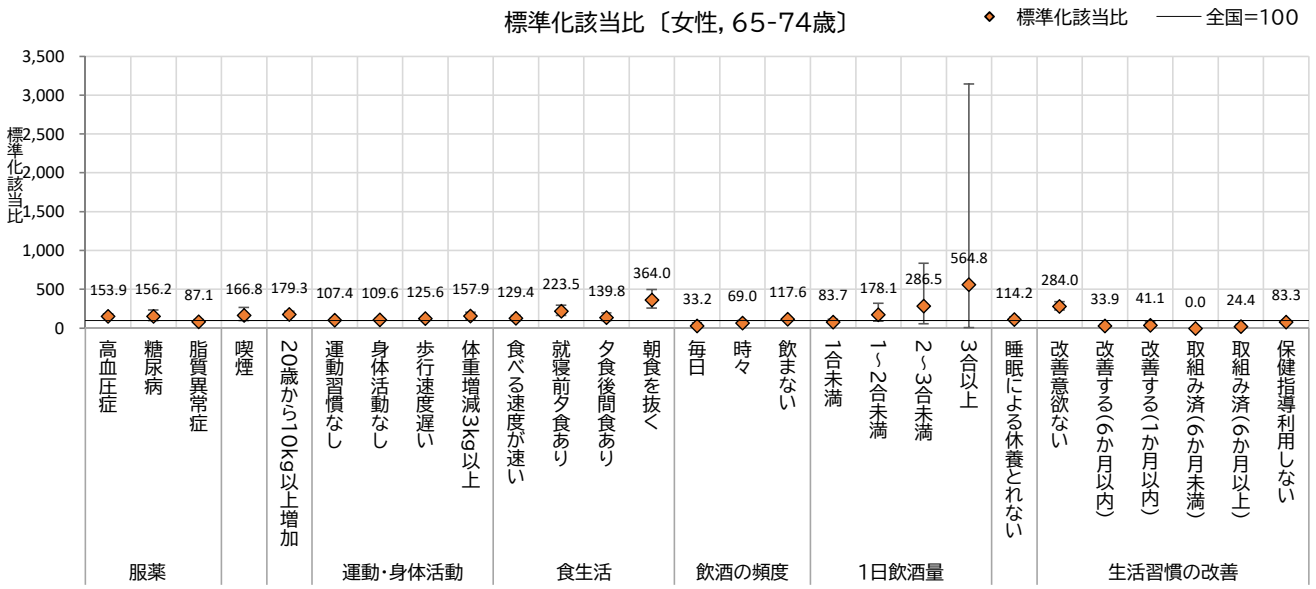


※標準化該当比が100より大きい場合は、基準集団(全国)より該当者が多く、100より小さい場合は少ないことを意味します。
ただし、統計学的に有意に高い(低い)かは、右表の判定区分をご確認ください。

## 久米島町（65-74歳）

| | | 回答者 | 該当者 | | 対全国（全国=100） | | | | | 対沖縄県（沖縄県=100） | | | | |
|---|---|---|---|---|---|---|---|---|---|---|---|---|---|---|
| | | | | | 期待数 | 標準化 | 95%信頼区間 | | 判定 | 期待数 | 標準化 | 95%信頼区間 | | 判定 |
| | | （人） | （人） | （%） | （人） | 該当比 | 下限値 | 上限値 | 区分 | （人） | 該当比 | 下限値 | 上限値 | 区分 |
| 男性 | 服薬　高血圧症 | 260 | 141 | 54.2 | 118 | 119.4 | 100.5 | 140.9 | ▲ | 134 | 105.0 | 88.4 | 123.8 | |
| | 服薬　糖尿病 | 260 | 36 | 13.8 | 33 | 108.9 | 76.2 | 150.7 | | 38 | 95.3 | 66.8 | 132.0 | |
| | 服薬　脂質異常症 | 260 | 46 | 17.7 | 57 | 80.4 | 58.9 | 107.2 | | 59 | 77.8 | 56.9 | 103.8 | |
| | 喫煙 | 260 | 60 | 23.1 | 56 | 106.9 | 81.6 | 137.7 | | 45 | 133.9 | 102.2 | 172.4 | ▲ |
| | 20歳時体重から10kg以上増加 | 255 | 102 | 40.0 | 102 | 99.7 | 81.3 | 121.0 | | 127 | 80.1 | 65.3 | 97.3 | ▽ |
| | １回30分以上の運動習慣なし | 255 | 133 | 52.2 | 142 | 93.8 | 78.5 | 111.2 | | 124 | 107.6 | 90.1 | 127.5 | |
| | １日１時間以上身体活動なし | 257 | 111 | 43.2 | 125 | 88.7 | 73.0 | 106.8 | | 128 | 86.5 | 71.2 | 104.2 | |
| | 歩行速度遅い | 254 | 149 | 58.7 | 123 | 120.9 | 102.3 | 141.9 | ▲ | 130 | 114.5 | 96.9 | 134.5 | |
| | １年間で体重増減３Kg以上 | 256 | 71 | 27.7 | 45 | 156.9 | 122.5 | 197.9 | ▲ | 57 | 124.7 | 97.4 | 157.3 | |
| | 食べる速度が速い | 256 | 85 | 33.2 | 68 | 124.5 | 99.4 | 154.0 | | 73 | 116.1 | 92.7 | 143.5 | |
| | 週３回以上就寝前夕食 | 255 | 75 | 29.4 | 48 | 155.1 | 122.0 | 194.4 | ▲ | 65 | 116.3 | 91.4 | 145.7 | |
| | 週３回以上夕食後間食 | 256 | 29 | 11.3 | 24 | 119.7 | 80.2 | 172.0 | | 29 | 99.3 | 66.5 | 142.6 | |
| | 週３回以上朝食を抜く | 257 | 60 | 23.3 | 19 | 312.0 | 238.0 | 401.6 | ▲ | 38 | 157.5 | 120.2 | 202.8 | ▲ |
| | 飲酒の頻度　毎日 | 255 | 89 | 34.9 | 118 | 75.6 | 60.7 | 93.1 | ▽ | 83 | 107.3 | 86.2 | 132.0 | |
| | 飲酒の頻度　時々 | 255 | 78 | 30.6 | 59 | 131.5 | 103.9 | 164.1 | ▲ | 94 | 82.6 | 65.3 | 103.0 | |
| | 飲酒の頻度　飲まない | 255 | 88 | 34.5 | 78 | 112.8 | 90.5 | 139.0 | | 78 | 113.5 | 91.0 | 139.8 | |
| | １日飲酒量　１合未満 | 183 | 68 | 37.2 | 81 | 83.7 | 65.0 | 106.1 | | 74 | 91.9 | 71.3 | 116.5 | |
| | １日飲酒量　１～２合未満 | 183 | 82 | 44.8 | 68 | 120.2 | 95.6 | 149.3 | | 68 | 121.5 | 96.6 | 150.8 | |
| | １日飲酒量　２～３合未満 | 183 | 29 | 15.8 | 28 | 104.2 | 69.8 | 149.7 | | 28 | 104.0 | 69.6 | 149.3 | |
| | １日飲酒量　３合以上 | 183 | 4 | 2.2 | 6 | 69.6 | 18.7 | 178.3 | | 14 | 29.4 | 7.9 | 75.4 | ▽ |
| | 睡眠による休養が取れない | 255 | 70 | 27.5 | 56 | 125.4 | 97.8 | 158.5 | | 69 | 100.9 | 78.6 | 127.5 | |
| | 生活習慣　改善意欲ない | 162 | 117 | 72.2 | 57 | 205.5 | 169.9 | 246.3 | ▲ | 56 | 208.5 | 172.5 | 249.9 | ▲ |
| | 生活習慣　改善する(6か月以内) | 162 | 18 | 11.1 | 40 | 45.5 | 26.9 | 71.9 | ▽ | 24 | 74.6 | 44.2 | 117.9 | |
| | 生活習慣　改善する(1か月以内) | 162 | 14 | 8.6 | 18 | 79.4 | 43.3 | 133.1 | | 23 | 61.0 | 33.3 | 102.4 | |
| | 生活習慣　取組み済(6か月未満) | 162 | 8 | 4.9 | 11 | 69.8 | 30.0 | 137.4 | | 15 | 54.0 | 23.2 | 106.4 | |
| | 生活習慣　取組み済(6か月以上) | 162 | 5 | 3.1 | 36 | 13.8 | 4.4 | 32.1 | ▽ | 44 | 11.4 | 3.7 | 26.5 | ▽ |
| | 保健指導利用しない | 252 | 127 | 50.4 | 156 | 81.4 | 67.9 | 96.9 | ▽ | 145 | 87.7 | 73.1 | 104.4 | |
| 女性 | 服薬　高血圧症 | 227 | 125 | 55.1 | 81 | 153.9 | 128.1 | 183.4 | ▲ | 97 | 129.4 | 107.7 | 154.2 | ▲ |
| | 服薬　糖尿病 | 227 | 23 | 10.1 | 15 | 156.2 | 99.0 | 234.4 | | 19 | 118.1 | 74.8 | 177.2 | |
| | 服薬　脂質異常症 | 227 | 64 | 28.2 | 73 | 87.1 | 67.1 | 111.3 | | 71 | 89.6 | 69.0 | 114.4 | |
| | 喫煙 | 227 | 17 | 7.5 | 10 | 166.8 | 97.1 | 267.1 | | 6 | 264.5 | 154.0 | 423.5 | ▲ |
| | 20歳時体重から10kg以上増加 | 221 | 103 | 46.6 | 57 | 179.3 | 146.4 | 217.5 | ▲ | 94 | 109.0 | 89.0 | 132.2 | |
| | １回30 分以上の運動習慣なし | 220 | 135 | 61.4 | 126 | 107.4 | 90.0 | 127.1 | | 122 | 110.7 | 92.8 | 131.0 | |
| | １日１時間以上身体活動なし | 218 | 113 | 51.8 | 103 | 109.6 | 90.3 | 131.8 | | 108 | 104.8 | 86.3 | 125.9 | |
| | 歩行速度遅い | 220 | 136 | 61.8 | 108 | 125.6 | 105.4 | 148.6 | ▲ | 108 | 126.1 | 105.8 | 149.2 | ▲ |
| | １年間で体重増減３Kg以上 | 217 | 55 | 25.3 | 35 | 157.9 | 118.9 | 205.5 | ▲ | 46 | 119.4 | 89.9 | 155.4 | |
| | 食べる速度が速い | 222 | 65 | 29.3 | 50 | 129.4 | 99.9 | 164.9 | | 64 | 101.2 | 78.1 | 129.0 | |
| | 週３回以上就寝前夕食 | 217 | 47 | 21.7 | 21 | 223.5 | 164.2 | 297.3 | ▲ | 36 | 131.0 | 96.2 | 174.2 | |
| | 週３回以上夕食後間食 | 216 | 33 | 15.3 | 24 | 139.8 | 96.2 | 196.4 | | 31 | 107.4 | 73.9 | 150.9 | |
| | 週３回以上朝食を抜く | 217 | 38 | 17.5 | 10 | 364.0 | 257.5 | 499.6 | ▲ | 23 | 163.7 | 115.9 | 224.7 | ▲ |
| | 飲酒の頻度　毎日 | 225 | 7 | 3.1 | 21 | 33.2 | 13.3 | 68.5 | ▽ | 9 | 75.9 | 30.4 | 156.3 | |
| | 飲酒の頻度　時々 | 225 | 31 | 13.8 | 45 | 69.0 | 46.9 | 98.0 | ▽ | 34 | 92.0 | 62.5 | 130.6 | |
| | 飲酒の頻度　飲まない | 225 | 187 | 83.1 | 159 | 117.6 | 101.3 | 135.7 | ▲ | 182 | 102.7 | 88.5 | 118.5 | |
| | １日飲酒量　１合未満 | 54 | 39 | 72.2 | 47 | 83.7 | 59.5 | 114.4 | | 44 | 88.0 | 62.6 | 120.3 | |
| | １日飲酒量　１～２合未満 | 54 | 11 | 20.4 | 6 | 178.1 | 88.8 | 318.7 | | 7 | 156.0 | 77.7 | 279.1 | |
| | １日飲酒量　２～３合未満 | 54 | 3 | 5.6 | 1 | 286.5 | 57.6 | 837.1 | | 2 | 159.4 | 32.0 | 465.6 | |
| | １日飲酒量　３合以上 | 54 | 1 | 1.9 | 0 | 564.8 | 7.4 | 3142.7 | | 1 | 136.3 | 1.8 | 758.4 | |
| | 睡眠による休養が取れない | 219 | 66 | 30.1 | 58 | 114.2 | 88.3 | 145.3 | | 67 | 98.1 | 75.9 | 124.9 | |
| | 生活習慣　改善意欲ない | 143 | 114 | 79.7 | 40 | 284.0 | 234.3 | 341.2 | ▲ | 48 | 238.3 | 196.6 | 286.3 | ▲ |
| | 生活習慣　改善する(6か月以内) | 143 | 13 | 9.1 | 38 | 33.9 | 18.0 | 57.9 | ▽ | 21 | 61.5 | 32.7 | 105.1 | |
| | 生活習慣　改善する(1か月以内) | 143 | 8 | 5.6 | 19 | 41.1 | 17.7 | 80.9 | ▽ | 22 | 36.4 | 15.7 | 71.8 | ▽ |
| | 生活習慣　取組み済(6か月未満) | 143 | 0 | 0.0 | 12 | 0.0 | | | | 16 | 0.0 | | | |
| | 生活習慣　取組み済(6か月以上) | 143 | 8 | 5.6 | 33 | 24.4 | 10.5 | 48.1 | ▽ | 36 | 22.1 | 9.5 | 43.5 | ▽ |
| | 保健指導利用しない | 219 | 107 | 48.9 | 128 | 83.3 | 68.3 | 100.7 | | 120 | 89.3 | 73.2 | 107.9 | |

・判定区分　▲：基準集団（全国または沖縄県）と比べて、該当者が有意に多い　（標準化該当比＞100　かつ　95%信頼区間　下限値＞100）
▽：基準集団（全国または沖縄県）と比べて、該当者が有意に少ない　（標準化該当比＜100　かつ　95%信頼区間上限値＜100）

# 八重瀬町　質問票の状況, 40-74歳（2017年）

## 該当者割合〔40-74歳〕

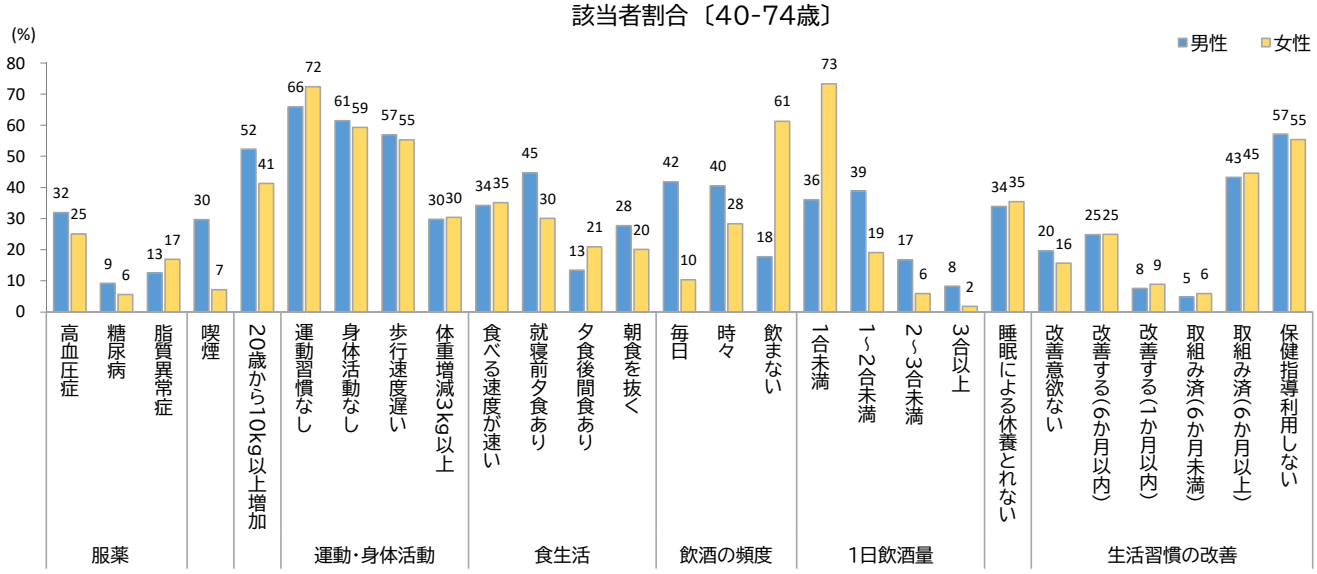


## 標準化該当比〔男性, 40-74歳〕

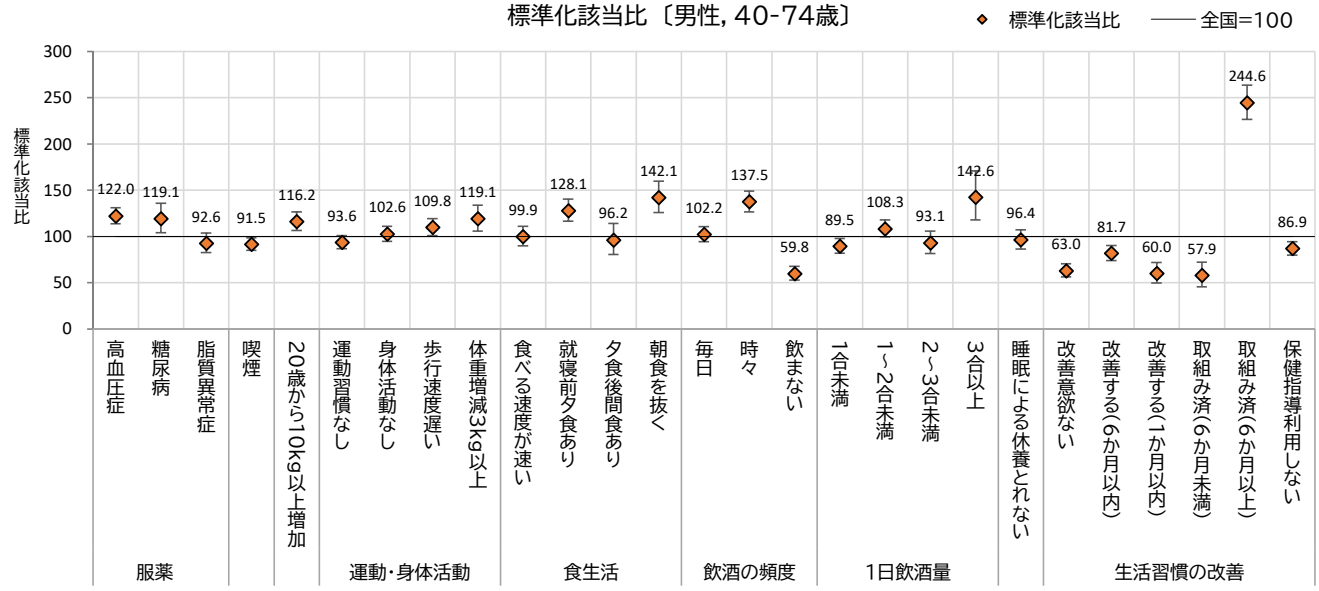


## 標準化該当比〔女性, 40-74歳〕

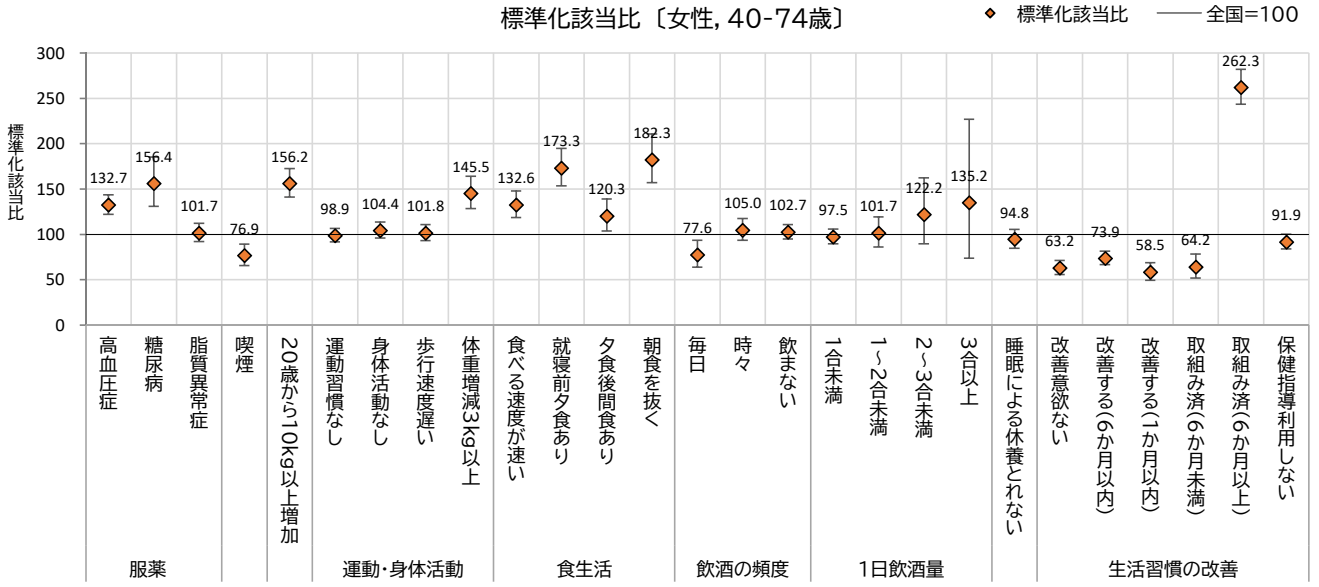


※標準化該当比が100より大きい場合は、基準集団(全国)より該当者が多く、100より小さい場合は少ないことを意味します。
ただし、統計学的に有意に高い(低い)かは、右表の判定区分をご確認ください。

## 八重瀬町（40-74歳）

| | | 回答者 | 該当者 | | 対全国（全国=100） | | | | | 対沖縄県（沖縄県=100） | | | | |
|---|---|---|---|---|---|---|---|---|---|---|---|---|---|---|
| | | | | | 期待数 | 標準化 | 95%信頼区間 | | 判定 | 期待数 | 標準化 | 95%信頼区間 | | 判定 |
| | | （人） | （人） | （%） | （人） | 該当比 | 下限値 | 上限値 | 区分 | （人） | 該当比 | 下限値 | 上限値 | 区分 |
| 男性 | 服薬　高血圧症 | 2,438 | 778 | 31.9 | 638 | 122.0 | 113.6 | 130.9 | ▲ | 772 | 100.8 | 93.8 | 108.1 | |
| | 服薬　糖尿病 | 2,438 | 225 | 9.2 | 189 | 119.1 | 104.0 | 135.7 | ▲ | 214 | 105.2 | 91.9 | 119.9 | |
| | 服薬　脂質異常症 | 2,438 | 305 | 12.5 | 329 | 92.6 | 82.5 | 103.6 | | 335 | 91.2 | 81.2 | 102.0 | |
| | 喫煙 | 2,438 | 724 | 29.7 | 791 | 91.5 | 85.0 | 98.4 | ▽ | 741 | 97.6 | 90.7 | 105.0 | |
| | 20歳時体重から10kg以上増加 | 1,025 | 536 | 52.3 | 461 | 116.2 | 106.6 | 126.5 | ▲ | 548 | 97.9 | 89.8 | 106.5 | |
| | １回30分以上の運動習慣なし | 1,041 | 686 | 65.9 | 733 | 93.6 | 86.7 | 100.8 | | 694 | 98.9 | 91.6 | 106.6 | |
| | １日１時間以上身体活動なし | 1,019 | 626 | 61.4 | 610 | 102.6 | 94.7 | 110.9 | | 616 | 101.6 | 93.8 | 109.9 | |
| | 歩行速度遅い | 1,017 | 579 | 56.9 | 527 | 109.8 | 101.1 | 119.2 | ▲ | 552 | 104.8 | 96.5 | 113.7 | |
| | １年間で体重増減３Kg以上 | 971 | 289 | 29.8 | 243 | 119.1 | 105.8 | 133.7 | ▲ | 306 | 94.4 | 83.8 | 105.9 | |
| | 食べる速度が速い | 1,024 | 350 | 34.2 | 350 | 99.9 | 89.7 | 111.0 | | 364 | 96.1 | 86.3 | 106.7 | |
| | 週３回以上就寝前夕食 | 1,012 | 452 | 44.7 | 353 | 128.1 | 116.5 | 140.4 | ▲ | 377 | 120.0 | 109.2 | 131.6 | ▲ |
| | 週３回以上夕食後間食 | 973 | 131 | 13.5 | 136 | 96.2 | 80.4 | 114.1 | | 150 | 87.4 | 73.1 | 103.7 | |
| | 週３回以上朝食を抜く | 1,015 | 281 | 27.7 | 198 | 142.1 | 126.0 | 159.8 | ▲ | 289 | 97.4 | 86.3 | 109.4 | |
| | 飲酒の頻度　毎日 | 1,456 | 609 | 41.8 | 596 | 102.2 | 94.2 | 110.6 | | 495 | 123.1 | 113.5 | 133.3 | ▲ |
| | 飲酒の頻度　時々 | 1,456 | 589 | 40.5 | 428 | 137.5 | 126.6 | 149.0 | ▲ | 597 | 98.6 | 90.8 | 106.9 | |
| | 飲酒の頻度　飲まない | 1,456 | 258 | 17.7 | 432 | 59.8 | 52.7 | 67.5 | ▽ | 364 | 70.9 | 62.5 | 80.1 | ▽ |
| | １日飲酒量　１合未満 | 1,397 | 504 | 36.1 | 563 | 89.5 | 81.9 | 97.7 | ▽ | 451 | 111.8 | 102.3 | 122.0 | ▲ |
| | １日飲酒量　１～２合未満 | 1,397 | 543 | 38.9 | 501 | 108.3 | 99.4 | 117.8 | | 505 | 107.5 | 98.7 | 117.0 | |
| | １日飲酒量　２～３合未満 | 1,397 | 234 | 16.8 | 251 | 93.1 | 81.5 | 105.8 | | 281 | 83.2 | 72.8 | 94.5 | ▽ |
| | １日飲酒量　３合以上 | 1,397 | 116 | 8.3 | 81 | 142.6 | 117.8 | 171.0 | ▲ | 160 | 72.5 | 59.9 | 87.0 | ▽ |
| | 睡眠による休養が取れない | 1,007 | 341 | 33.9 | 354 | 96.4 | 86.5 | 107.2 | | 371 | 92.0 | 82.5 | 102.3 | |
| | 生活習慣　改善意欲ない | 1,604 | 314 | 19.6 | 498 | 63.0 | 56.2 | 70.4 | ▽ | 442 | 71.0 | 63.4 | 79.3 | ▽ |
| | 生活習慣　改善する(6か月以内) | 1,604 | 398 | 24.8 | 487 | 81.7 | 73.9 | 90.1 | ▽ | 397 | 100.2 | 90.6 | 110.5 | |
| | 生活習慣　改善する(1か月以内) | 1,604 | 121 | 7.5 | 202 | 60.0 | 49.8 | 71.7 | ▽ | 246 | 49.1 | 40.8 | 58.7 | ▽ |
| | 生活習慣　取組み済(6か月未満) | 1,604 | 77 | 4.8 | 133 | 57.9 | 45.7 | 72.3 | ▽ | 159 | 48.4 | 38.2 | 60.5 | ▽ |
| | 生活習慣　取組み済(6か月以上) | 1,604 | 694 | 43.3 | 284 | 244.6 | 226.7 | 263.4 | ▲ | 359 | 193.2 | 179.1 | 208.2 | ▲ |
| | 保健指導利用しない | 983 | 562 | 57.2 | 647 | 86.9 | 79.9 | 94.4 | ▽ | 585 | 96.1 | 88.3 | 104.4 | |
| 女性 | 服薬　高血圧症 | 2,380 | 597 | 25.1 | 450 | 132.7 | 122.3 | 143.8 | ▲ | 577 | 103.4 | 95.3 | 112.1 | |
| | 服薬　糖尿病 | 2,380 | 133 | 5.6 | 85 | 156.4 | 130.9 | 185.3 | ▲ | 116 | 114.4 | 95.8 | 135.6 | |
| | 服薬　脂質異常症 | 2,380 | 403 | 16.9 | 396 | 101.7 | 92.0 | 112.2 | | 385 | 104.6 | 94.6 | 115.3 | |
| | 喫煙 | 2,377 | 171 | 7.2 | 223 | 76.9 | 65.8 | 89.3 | ▽ | 220 | 77.7 | 66.5 | 90.3 | ▽ |
| | 20歳時体重から10kg以上増加 | 946 | 391 | 41.3 | 250 | 156.2 | 141.1 | 172.5 | ▲ | 377 | 103.7 | 93.7 | 114.6 | |
| | １回30 分以上の運動習慣なし | 956 | 692 | 72.4 | 700 | 98.9 | 91.6 | 106.5 | | 690 | 100.3 | 93.0 | 108.1 | |
| | １日１時間以上身体活動なし | 937 | 556 | 59.3 | 532 | 104.4 | 95.9 | 113.5 | | 564 | 98.5 | 90.5 | 107.1 | |
| | 歩行速度遅い | 936 | 518 | 55.3 | 509 | 101.8 | 93.2 | 111.0 | | 510 | 101.7 | 93.1 | 110.8 | |
| | １年間で体重増減３Kg以上 | 876 | 266 | 30.4 | 183 | 145.5 | 128.6 | 164.1 | ▲ | 241 | 110.4 | 97.6 | 124.5 | |
| | 食べる速度が速い | 941 | 331 | 35.2 | 250 | 132.6 | 118.7 | 147.7 | ▲ | 298 | 110.9 | 99.3 | 123.5 | |
| | 週３回以上就寝前夕食 | 927 | 279 | 30.1 | 161 | 173.3 | 153.5 | 194.9 | ▲ | 217 | 128.4 | 113.8 | 144.4 | ▲ |
| | 週３回以上夕食後間食 | 889 | 186 | 20.9 | 155 | 120.3 | 103.6 | 138.9 | ▲ | 174 | 107.1 | 92.3 | 123.7 | |
| | 週３回以上朝食を抜く | 922 | 185 | 20.1 | 101 | 182.3 | 157.0 | 210.6 | ▲ | 186 | 99.3 | 85.5 | 114.7 | |
| | 飲酒の頻度　毎日 | 1,083 | 112 | 10.3 | 144 | 77.6 | 63.9 | 93.4 | ▽ | 110 | 101.9 | 83.9 | 122.6 | |
| | 飲酒の頻度　時々 | 1,083 | 307 | 28.3 | 292 | 105.0 | 93.6 | 117.4 | | 303 | 101.3 | 90.3 | 113.3 | |
| | 飲酒の頻度　飲まない | 1,083 | 664 | 61.3 | 646 | 102.7 | 95.1 | 110.9 | | 670 | 99.1 | 91.7 | 106.9 | |
| | １日飲酒量　１合未満 | 797 | 584 | 73.3 | 599 | 97.5 | 89.8 | 105.8 | | 511 | 114.2 | 105.1 | 123.8 | ▲ |
| | １日飲酒量　１～２合未満 | 797 | 152 | 19.1 | 149 | 101.7 | 86.2 | 119.3 | | 183 | 83.1 | 70.4 | 97.4 | ▽ |
| | １日飲酒量　２～３合未満 | 797 | 47 | 5.9 | 38 | 122.2 | 89.8 | 162.5 | | 72 | 65.1 | 47.8 | 86.6 | ▽ |
| | １日飲酒量　３合以上 | 797 | 14 | 1.8 | 10 | 135.2 | 73.8 | 226.8 | | 30 | 46.1 | 25.2 | 77.3 | ▽ |
| | 睡眠による休養が取れない | 912 | 323 | 35.4 | 341 | 94.8 | 84.7 | 105.7 | | 361 | 89.6 | 80.1 | 99.9 | ▽ |
| | 生活習慣　改善意欲ない | 1,629 | 256 | 15.7 | 405 | 63.2 | 55.7 | 71.4 | ▽ | 423 | 60.5 | 53.3 | 68.3 | ▽ |
| | 生活習慣　改善する(6か月以内) | 1,629 | 406 | 24.9 | 550 | 73.9 | 66.9 | 81.4 | ▽ | 388 | 104.7 | 94.8 | 115.4 | |
| | 生活習慣　改善する(1か月以内) | 1,629 | 145 | 8.9 | 248 | 58.5 | 49.4 | 68.9 | ▽ | 274 | 53.0 | 44.7 | 62.3 | ▽ |
| | 生活習慣　取組み済(6か月未満) | 1,629 | 96 | 5.9 | 149 | 64.2 | 52.0 | 78.5 | ▽ | 186 | 51.6 | 41.8 | 63.0 | ▽ |
| | 生活習慣　取組み済(6か月以上) | 1,629 | 726 | 44.6 | 277 | 262.3 | 243.5 | 282.1 | ▲ | 358 | 202.9 | 188.5 | 218.3 | ▲ |
| | 保健指導利用しない | 921 | 510 | 55.4 | 555 | 91.9 | 84.1 | 100.3 | | 518 | 98.5 | 90.1 | 107.4 | |

・判定区分　▲：基準集団（全国または沖縄県）と比べて、該当者が有意に多い　（標準化該当比＞100　かつ　95%信頼区間　下限値＞100）

▽：基準集団（全国または沖縄県）と比べて、該当者が有意に少ない　（標準化該当比＜100　かつ　95%信頼区間上限値＜100）

# 八重瀬町　質問票の状況, 40-64歳（2017年）

## 該当者割合〔40-64歳〕

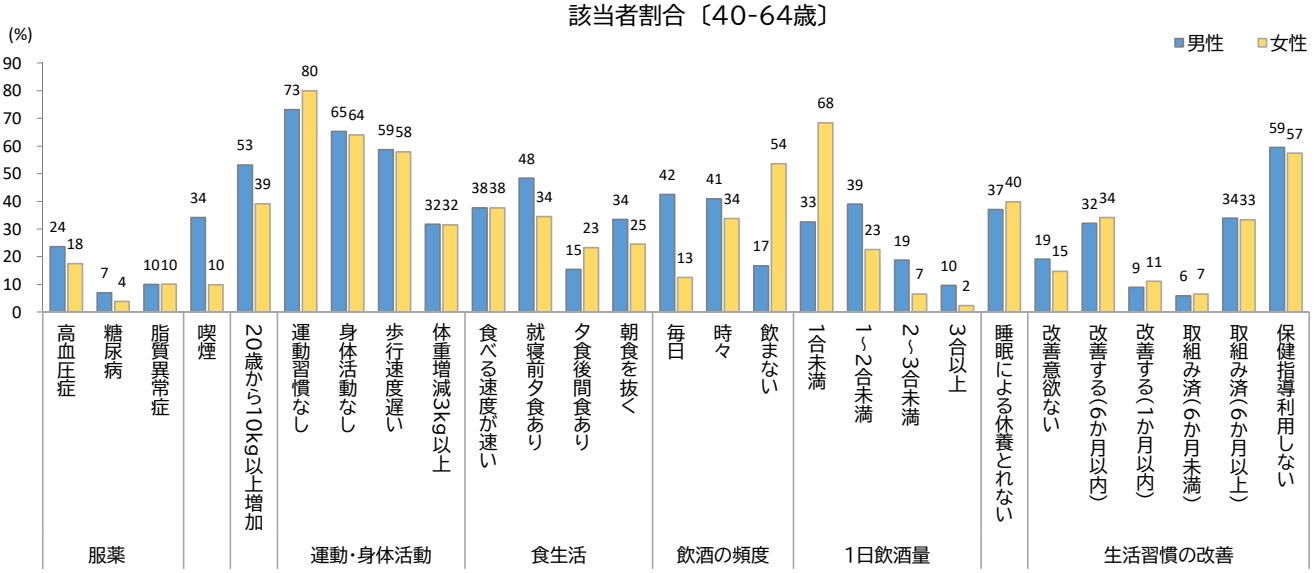


## 標準化該当比〔男性, 40-64歳〕

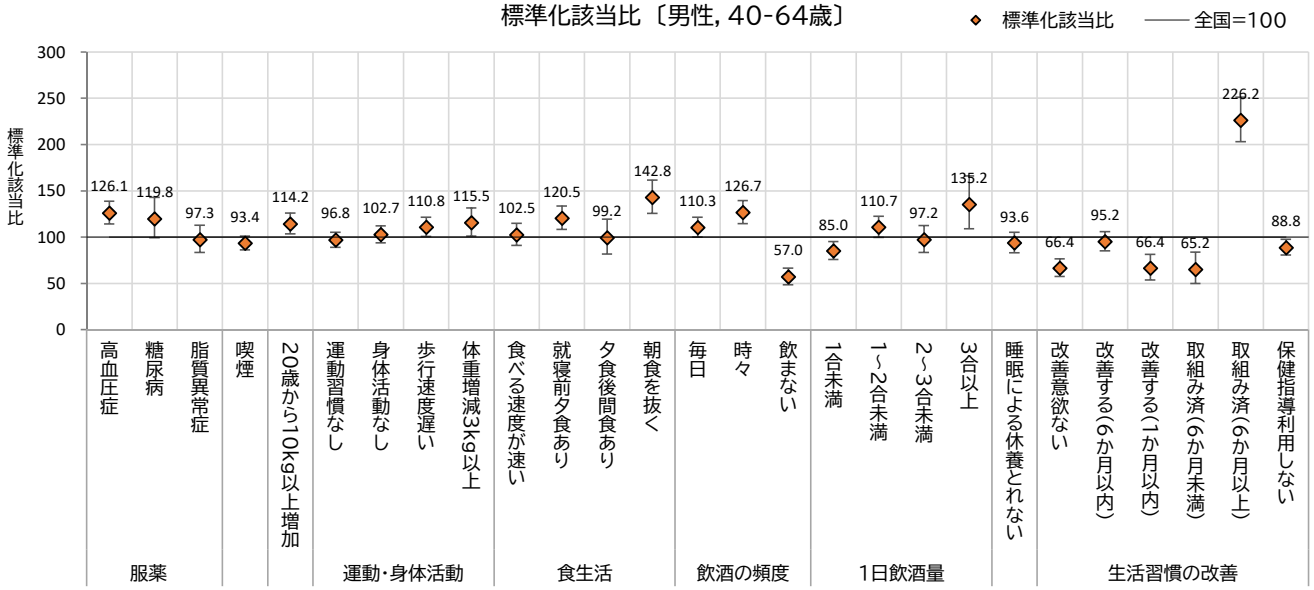


## 標準化該当比〔女性, 40-64歳〕

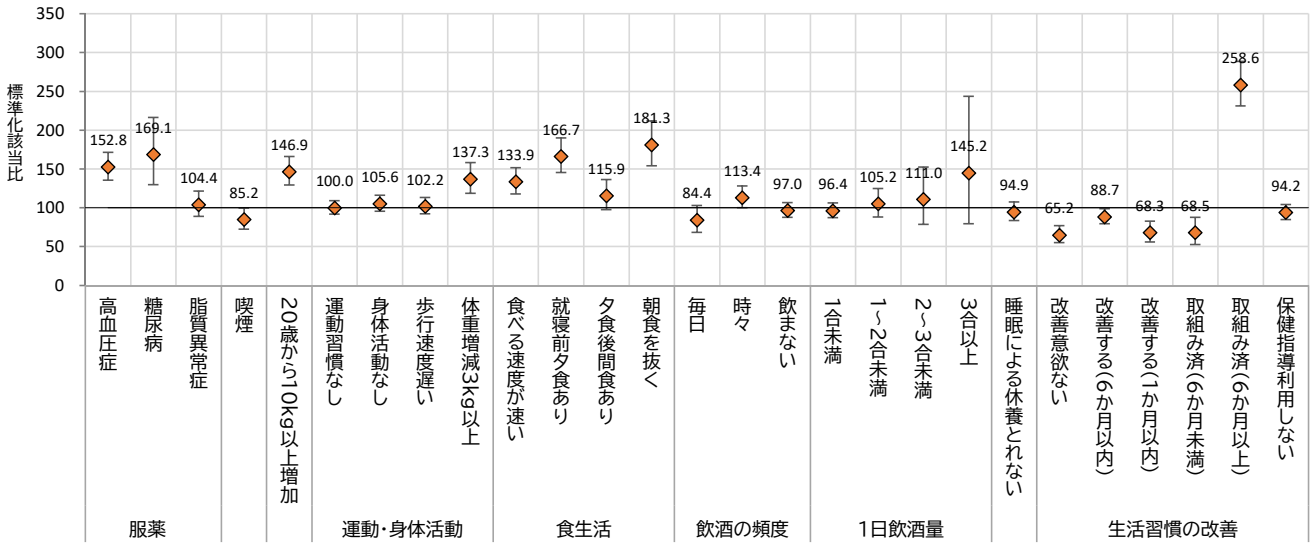


※標準化該当比が100より大きい場合は、基準集団(全国)より該当者が多く、100より小さい場合は少ないことを意味します。
ただし、統計学的に有意に高い(低い)かは、右表の判定区分をご確認ください。

## 八重瀬町（40-64歳）

| | | 回答者 | 該当者 | | 対全国（全国=100） | | | | | 対沖縄県（沖縄県=100） | | | | |
|---|---|---|---|---|---|---|---|---|---|---|---|---|---|---|
| | | | | | 期待数 | 標準化 | 95%信頼区間 | | 判定 | 期待数 | 標準化 | 95%信頼区間 | | 判定 |
| | | （人） | （人） | （%） | （人） | 該当比 | 下限値 | 上限値 | 区分 | （人） | 該当比 | 下限値 | 上限値 | 区分 |
| 男性 | 服薬　高血圧症 | 1,750 | 413 | 23.6 | 327 | 126.1 | 114.2 | 138.9 | ▲ | 419 | 98.6 | 89.3 | 108.5 | |
| | 服薬　糖尿病 | 1,750 | 122 | 7.0 | 102 | 119.8 | 99.5 | 143.0 | | 114 | 106.6 | 88.5 | 127.3 | |
| | 服薬　脂質異常症 | 1,750 | 174 | 9.9 | 179 | 97.3 | 83.4 | 112.9 | | 179 | 97.0 | 83.1 | 112.5 | |
| | 喫煙 | 1,750 | 598 | 34.2 | 640 | 93.4 | 86.0 | 101.2 | | 621 | 96.4 | 88.8 | 104.4 | |
| | 20歳時体重から10kg以上増加 | 760 | 404 | 53.2 | 354 | 114.2 | 103.3 | 125.9 | ▲ | 414 | 97.5 | 88.2 | 107.5 | |
| | １回30分以上の運動習慣なし | 764 | 559 | 73.2 | 577 | 96.8 | 89.0 | 105.2 | | 558 | 100.1 | 92.0 | 108.8 | |
| | １日１時間以上身体活動なし | 755 | 493 | 65.3 | 480 | 102.7 | 93.8 | 112.2 | | 483 | 102.1 | 93.3 | 111.6 | |
| | 歩行速度遅い | 757 | 444 | 58.7 | 401 | 110.8 | 100.7 | 121.6 | ▲ | 419 | 105.9 | 96.3 | 116.3 | |
| | １年間で体重増減３Kg以上 | 718 | 228 | 31.8 | 197 | 115.5 | 101.0 | 131.5 | ▲ | 249 | 91.4 | 79.9 | 104.1 | |
| | 食べる速度が速い | 760 | 286 | 37.6 | 279 | 102.5 | 90.9 | 115.1 | | 288 | 99.3 | 88.1 | 111.5 | |
| | 週３回以上就寝前夕食 | 756 | 366 | 48.4 | 304 | 120.5 | 108.5 | 133.5 | ▲ | 311 | 117.7 | 105.9 | 130.4 | ▲ |
| | 週３回以上夕食後間食 | 720 | 111 | 15.4 | 112 | 99.2 | 81.6 | 119.5 | | 121 | 91.9 | 75.6 | 110.7 | |
| | 週３回以上朝食を抜く | 758 | 254 | 33.5 | 178 | 142.8 | 125.8 | 161.5 | ▲ | 250 | 101.8 | 89.7 | 115.1 | |
| | 飲酒の頻度　毎日 | 996 | 423 | 42.5 | 383 | 110.3 | 100.1 | 121.3 | ▲ | 344 | 122.9 | 111.4 | 135.1 | ▲ |
| | 飲酒の頻度　時々 | 996 | 407 | 40.9 | 321 | 126.7 | 114.7 | 139.6 | ▲ | 427 | 95.4 | 86.3 | 105.1 | |
| | 飲酒の頻度　飲まない | 996 | 166 | 16.7 | 291 | 57.0 | 48.6 | 66.3 | ▽ | 225 | 73.8 | 63.0 | 85.9 | ▽ |
| | １日飲酒量　１合未満 | 948 | 309 | 32.6 | 363 | 85.0 | 75.8 | 95.1 | ▽ | 269 | 114.8 | 102.4 | 128.4 | ▲ |
| | １日飲酒量　１～２合未満 | 948 | 370 | 39.0 | 334 | 110.7 | 99.7 | 122.6 | | 339 | 109.0 | 98.2 | 120.7 | |
| | １日飲酒量　２～３合未満 | 948 | 178 | 18.8 | 183 | 97.2 | 83.4 | 112.5 | | 213 | 83.6 | 71.7 | 96.8 | ▽ |
| | １日飲酒量　３合以上 | 948 | 91 | 9.6 | 67 | 135.2 | 108.9 | 166.0 | ▲ | 127 | 71.9 | 57.9 | 88.3 | ▽ |
| | 睡眠による休養が取れない | 751 | 278 | 37.0 | 297 | 93.6 | 82.9 | 105.3 | | 300 | 92.6 | 82.1 | 104.2 | |
| | 生活習慣　改善意欲ない | 1,025 | 196 | 19.1 | 295 | 66.4 | 57.5 | 76.4 | ▽ | 242 | 81.1 | 70.2 | 93.3 | ▽ |
| | 生活習慣　改善する(6か月以内) | 1,025 | 329 | 32.1 | 346 | 95.2 | 85.2 | 106.0 | | 311 | 105.8 | 94.6 | 117.8 | |
| | 生活習慣　改善する(1か月以内) | 1,025 | 92 | 9.0 | 138 | 66.4 | 53.6 | 81.5 | ▽ | 164 | 56.0 | 45.1 | 68.6 | ▽ |
| | 生活習慣　取組み済(6か月未満) | 1,025 | 60 | 5.9 | 92 | 65.2 | 49.7 | 83.9 | ▽ | 106 | 56.5 | 43.1 | 72.8 | ▽ |
| | 生活習慣　取組み済(6か月以上) | 1,025 | 348 | 34.0 | 154 | 226.2 | 203.1 | 251.3 | ▲ | 202 | 172.4 | 154.8 | 191.5 | ▲ |
| | 保健指導利用しない | 743 | 442 | 59.5 | 498 | 88.8 | 80.7 | 97.4 | ▽ | 448 | 98.8 | 89.8 | 108.4 | |
| 女性 | 服薬　高血圧症 | 1,629 | 286 | 17.6 | 187 | 152.8 | 135.6 | 171.5 | ▲ | 264 | 108.3 | 96.2 | 121.7 | |
| | 服薬　糖尿病 | 1,629 | 63 | 3.9 | 37 | 169.1 | 129.9 | 216.3 | ▲ | 53 | 119.3 | 91.7 | 152.6 | |
| | 服薬　脂質異常症 | 1,629 | 164 | 10.1 | 157 | 104.4 | 89.0 | 121.6 | | 154 | 106.8 | 91.1 | 124.5 | |
| | 喫煙 | 1,626 | 160 | 9.8 | 188 | 85.2 | 72.5 | 99.5 | ▽ | 198 | 80.9 | 68.9 | 94.5 | ▽ |
| | 20歳時体重から10kg以上増加 | 662 | 259 | 39.1 | 176 | 146.9 | 129.5 | 165.9 | ▲ | 256 | 101.3 | 89.3 | 114.4 | |
| | １回30 分以上の運動習慣なし | 661 | 529 | 80.0 | 529 | 100.0 | 91.7 | 108.9 | | 524 | 101.0 | 92.6 | 110.0 | |
| | １日１時間以上身体活動なし | 654 | 419 | 64.1 | 397 | 105.6 | 95.7 | 116.2 | | 422 | 99.2 | 90.0 | 109.2 | |
| | 歩行速度遅い | 646 | 374 | 57.9 | 366 | 102.2 | 92.1 | 113.1 | | 367 | 101.9 | 91.8 | 112.7 | |
| | １年間で体重増減３Kg以上 | 606 | 191 | 31.5 | 139 | 137.3 | 118.5 | 158.2 | ▲ | 183 | 104.3 | 90.1 | 120.2 | |
| | 食べる速度が速い | 654 | 246 | 37.6 | 184 | 133.9 | 117.7 | 151.7 | ▲ | 214 | 114.8 | 100.9 | 130.1 | ▲ |
| | 週３回以上就寝前夕食 | 647 | 223 | 34.5 | 134 | 166.7 | 145.5 | 190.0 | ▲ | 170 | 130.8 | 114.2 | 149.1 | ▲ |
| | 週３回以上夕食後間食 | 613 | 143 | 23.3 | 123 | 115.9 | 97.7 | 136.6 | | 133 | 107.3 | 90.5 | 126.4 | |
| | 週３回以上朝食を抜く | 646 | 159 | 24.6 | 88 | 181.3 | 154.2 | 211.7 | ▲ | 156 | 102.2 | 87.0 | 119.4 | |
| | 飲酒の頻度　毎日 | 766 | 96 | 12.5 | 114 | 84.4 | 68.4 | 103.1 | | 96 | 99.6 | 80.7 | 121.7 | |
| | 飲酒の頻度　時々 | 766 | 259 | 33.8 | 228 | 113.4 | 100.0 | 128.1 | ▲ | 253 | 102.2 | 90.1 | 115.4 | |
| | 飲酒の頻度　飲まない | 766 | 411 | 53.7 | 424 | 97.0 | 87.8 | 106.8 | | 416 | 98.7 | 89.4 | 108.8 | |
| | １日飲酒量　１合未満 | 580 | 397 | 68.4 | 412 | 96.4 | 87.2 | 106.4 | | 334 | 119.0 | 107.6 | 131.3 | ▲ |
| | １日飲酒量　１～２合未満 | 580 | 131 | 22.6 | 124 | 105.2 | 88.0 | 124.9 | | 154 | 84.8 | 70.9 | 100.6 | |
| | １日飲酒量　２～３合未満 | 580 | 38 | 6.6 | 34 | 111.0 | 78.5 | 152.4 | | 65 | 58.9 | 41.7 | 80.8 | ▽ |
| | １日飲酒量　３合以上 | 580 | 14 | 2.4 | 10 | 145.2 | 79.3 | 243.7 | | 27 | 51.1 | 27.9 | 85.7 | ▽ |
| | 睡眠による休養が取れない | 638 | 254 | 39.8 | 268 | 94.9 | 83.6 | 107.3 | | 276 | 92.1 | 81.1 | 104.2 | |
| | 生活習慣　改善意欲ない | 960 | 142 | 14.8 | 218 | 65.2 | 54.9 | 76.8 | ▽ | 200 | 71.1 | 59.8 | 83.7 | ▽ |
| | 生活習慣　改善する(6か月以内) | 960 | 328 | 34.2 | 370 | 88.7 | 79.3 | 98.8 | ▽ | 289 | 113.6 | 101.7 | 126.6 | ▲ |
| | 生活習慣　改善する(1か月以内) | 960 | 107 | 11.1 | 157 | 68.3 | 56.0 | 82.6 | ▽ | 171 | 62.6 | 51.3 | 75.6 | ▽ |
| | 生活習慣　取組み済(6か月未満) | 960 | 63 | 6.6 | 92 | 68.5 | 52.6 | 87.6 | ▽ | 112 | 56.1 | 43.1 | 71.8 | ▽ |
| | 生活習慣　取組み済(6か月以上) | 960 | 320 | 33.3 | 124 | 258.6 | 231.1 | 288.6 | ▲ | 188 | 170.1 | 151.9 | 189.8 | ▲ |
| | 保健指導利用しない | 651 | 374 | 57.5 | 397 | 94.2 | 84.9 | 104.2 | | 371 | 100.8 | 90.8 | 111.5 | |

・判定区分　▲：基準集団（全国または沖縄県）と比べて、該当者が有意に多い　（標準化該当比＞100　かつ　95%信頼区間　下限値＞100）

▽：基準集団（全国または沖縄県）と比べて、該当者が有意に少ない　（標準化該当比＜100　かつ　95%信頼区間上限値＜100）

# 八重瀬町　質問票の状況, 65-74歳（2017年）

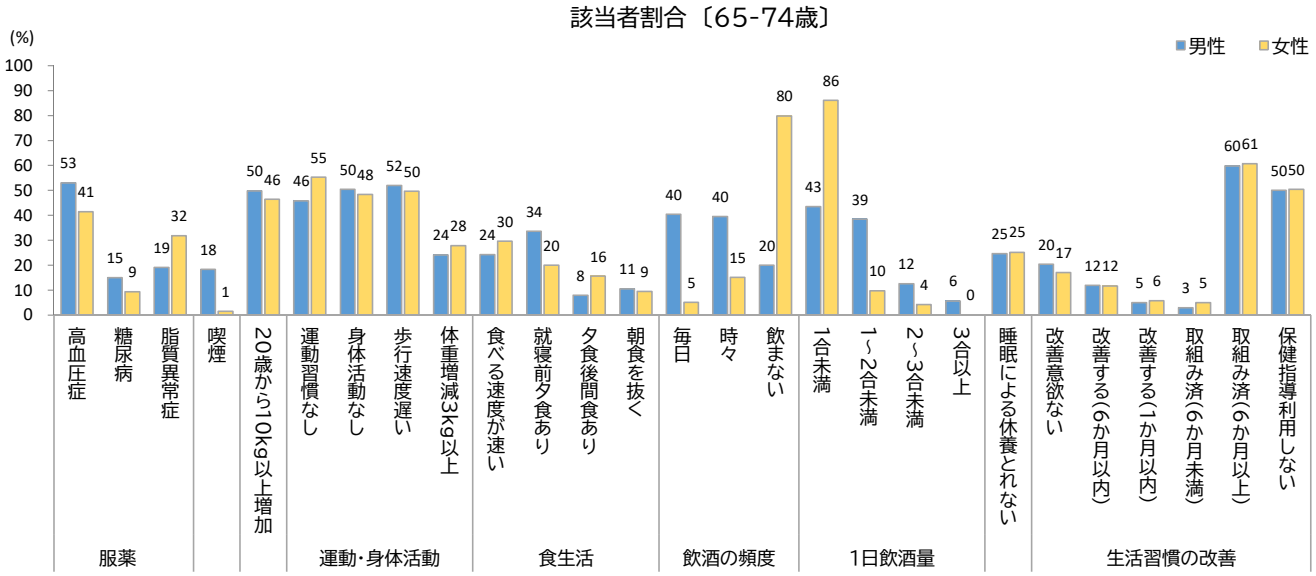


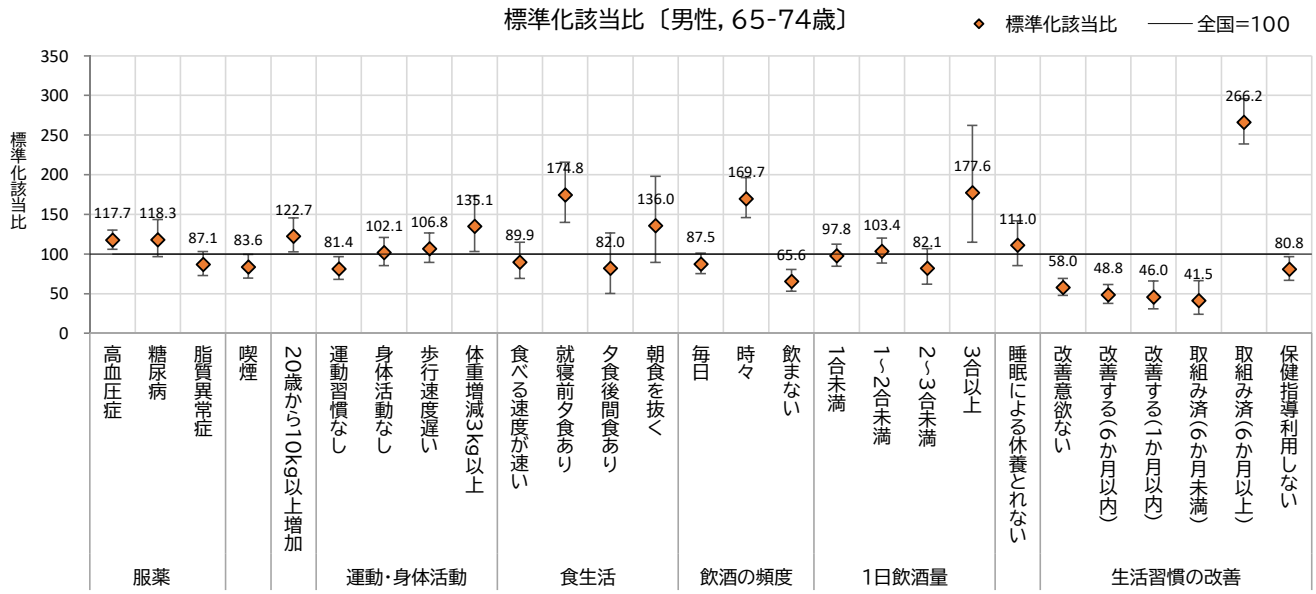


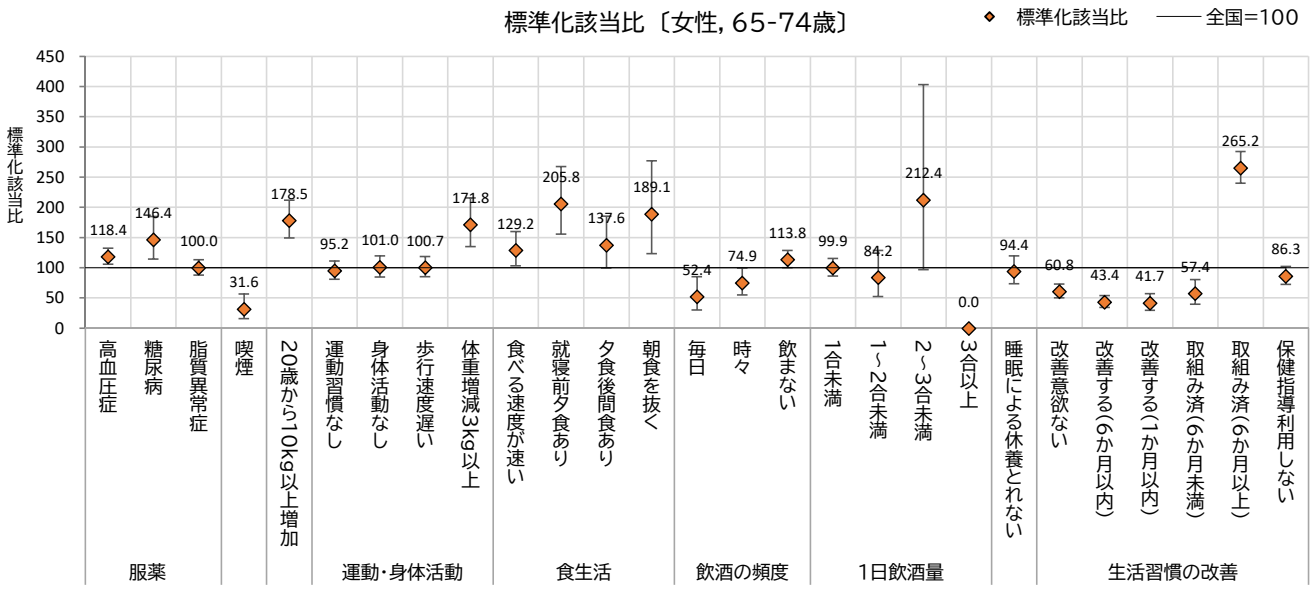


※標準化該当比が100より大きい場合は、基準集団(全国)より該当者が多く、100より小さい場合は少ないことを意味します。
ただし、統計学的に有意に高い(低い)かは、右表の判定区分をご確認ください。

## 八重瀬町（65-74歳）

| | | 回答者 | 該当者 | | 対全国（全国=100） | | | | | 対沖縄県（沖縄県=100） | | | | |
|---|---|---|---|---|---|---|---|---|---|---|---|---|---|---|
| | | | | | 期待数 | 標準化 | 95%信頼区間 | | 判定 | 期待数 | 標準化 | 95%信頼区間 | | 判定 |
| | | （人） | （人） | （%） | （人） | 該当比 | 下限値 | 上限値 | 区分 | （人） | 該当比 | 下限値 | 上限値 | 区分 |
| 男性 | 服薬　高血圧症 | 688 | 365 | 53.1 | 310 | 117.7 | 105.9 | 130.4 | ▲ | 353 | 103.4 | 93.1 | 114.6 | |
| | 服薬　糖尿病 | 688 | 103 | 15.0 | 87 | 118.3 | 96.5 | 143.5 | | 99 | 103.6 | 84.5 | 125.6 | |
| | 服薬　脂質異常症 | 688 | 131 | 19.0 | 150 | 87.1 | 72.8 | 103.4 | | 155 | 84.4 | 70.6 | 100.2 | |
| | 喫煙 | 688 | 126 | 18.3 | 151 | 83.6 | 69.7 | 99.6 | ▽ | 121 | 104.3 | 86.9 | 124.2 | |
| | 20歳時体重から10kg以上増加 | 265 | 132 | 49.8 | 108 | 122.7 | 102.6 | 145.5 | ▲ | 133 | 98.9 | 82.8 | 117.3 | |
| | １回30分以上の運動習慣なし | 277 | 127 | 45.8 | 156 | 81.4 | 67.9 | 96.9 | ▽ | 136 | 93.6 | 78.0 | 111.4 | |
| | １日１時間以上身体活動なし | 264 | 133 | 50.4 | 130 | 102.1 | 85.5 | 121.0 | | 133 | 99.7 | 83.5 | 118.2 | |
| | 歩行速度遅い | 260 | 135 | 51.9 | 126 | 106.8 | 89.5 | 126.4 | | 133 | 101.3 | 85.0 | 119.9 | |
| | １年間で体重増減３Kg以上 | 253 | 61 | 24.1 | 45 | 135.1 | 103.3 | 173.5 | ▲ | 57 | 107.3 | 82.1 | 137.8 | |
| | 食べる速度が速い | 264 | 64 | 24.2 | 71 | 89.9 | 69.3 | 114.8 | | 76 | 83.9 | 64.6 | 107.2 | |
| | 週３回以上就寝前夕食 | 256 | 86 | 33.6 | 49 | 174.8 | 139.8 | 215.9 | ▲ | 66 | 131.0 | 104.8 | 161.7 | ▲ |
| | 週３回以上夕食後間食 | 253 | 20 | 7.9 | 24 | 82.0 | 50.1 | 126.7 | | 29 | 68.6 | 41.9 | 106.0 | |
| | 週３回以上朝食を抜く | 257 | 27 | 10.5 | 20 | 136.0 | 89.6 | 197.9 | | 39 | 69.1 | 45.5 | 100.5 | |
| | 飲酒の頻度　毎日 | 460 | 186 | 40.4 | 213 | 87.5 | 75.4 | 101.0 | | 150 | 123.6 | 106.5 | 142.7 | ▲ |
| | 飲酒の頻度　時々 | 460 | 182 | 39.6 | 107 | 169.7 | 146.0 | 196.3 | ▲ | 171 | 106.6 | 91.7 | 123.2 | |
| | 飲酒の頻度　飲まない | 460 | 92 | 20.0 | 140 | 65.6 | 52.9 | 80.5 | ▽ | 139 | 66.3 | 53.4 | 81.3 | ▽ |
| | １日飲酒量　１合未満 | 449 | 195 | 43.4 | 199 | 97.8 | 84.5 | 112.5 | | 182 | 107.3 | 92.8 | 123.5 | |
| | １日飲酒量　１～２合未満 | 449 | 173 | 38.5 | 167 | 103.4 | 88.6 | 120.0 | | 166 | 104.5 | 89.5 | 121.2 | |
| | １日飲酒量　２～３合未満 | 449 | 56 | 12.5 | 68 | 82.1 | 62.0 | 106.6 | | 68 | 81.9 | 61.9 | 106.4 | |
| | １日飲酒量　３合以上 | 449 | 25 | 5.6 | 14 | 177.6 | 114.9 | 262.2 | ▲ | 33 | 75.1 | 48.6 | 110.8 | |
| | 睡眠による休養が取れない | 256 | 63 | 24.6 | 57 | 111.0 | 85.3 | 142.1 | | 70 | 89.4 | 68.7 | 114.4 | |
| | 生活習慣　改善意欲ない | 579 | 118 | 20.4 | 204 | 58.0 | 48.0 | 69.4 | ▽ | 201 | 58.8 | 48.7 | 70.5 | ▽ |
| | 生活習慣　改善する(6か月以内) | 579 | 69 | 11.9 | 141 | 48.8 | 37.9 | 61.7 | ▽ | 86 | 80.0 | 62.3 | 101.3 | |
| | 生活習慣　改善する(1か月以内) | 579 | 29 | 5.0 | 63 | 46.0 | 30.8 | 66.1 | ▽ | 82 | 35.4 | 23.7 | 50.8 | ▽ |
| | 生活習慣　取組み済(6か月未満) | 579 | 17 | 2.9 | 41 | 41.5 | 24.1 | 66.4 | ▽ | 53 | 32.1 | 18.7 | 51.4 | ▽ |
| | 生活習慣　取組み済(6か月以上) | 579 | 346 | 59.8 | 130 | 266.2 | 238.9 | 295.8 | ▲ | 157 | 220.0 | 197.4 | 244.4 | ▲ |
| | 保健指導利用しない | 240 | 120 | 50.0 | 149 | 80.8 | 67.0 | 96.6 | ▽ | 137 | 87.3 | 72.4 | 104.4 | |
| 女性 | 服薬　高血圧症 | 751 | 311 | 41.4 | 263 | 118.4 | 105.6 | 132.3 | ▲ | 313 | 99.3 | 88.6 | 111.0 | |
| | 服薬　糖尿病 | 751 | 70 | 9.3 | 48 | 146.4 | 114.2 | 185.0 | ▲ | 63 | 110.3 | 86.0 | 139.4 | |
| | 服薬　脂質異常症 | 751 | 239 | 31.8 | 239 | 100.0 | 87.7 | 113.5 | | 232 | 103.2 | 90.5 | 117.1 | |
| | 喫煙 | 751 | 11 | 1.5 | 35 | 31.6 | 15.8 | 56.6 | ▽ | 22 | 49.4 | 24.6 | 88.4 | ▽ |
| | 20歳時体重から10kg以上増加 | 284 | 132 | 46.5 | 74 | 178.5 | 149.3 | 211.7 | ▲ | 121 | 108.9 | 91.1 | 129.2 | |
| | １回30 分以上の運動習慣なし | 295 | 163 | 55.3 | 171 | 95.2 | 81.2 | 111.0 | | 166 | 98.2 | 83.7 | 114.5 | |
| | １日１時間以上身体活動なし | 283 | 137 | 48.4 | 136 | 101.0 | 84.8 | 119.4 | | 142 | 96.4 | 80.9 | 114.0 | |
| | 歩行速度遅い | 290 | 144 | 49.7 | 143 | 100.7 | 85.0 | 118.6 | | 142 | 101.1 | 85.3 | 119.0 | |
| | １年間で体重増減３Kg以上 | 270 | 75 | 27.8 | 44 | 171.8 | 135.1 | 215.4 | ▲ | 58 | 129.8 | 102.1 | 162.7 | ▲ |
| | 食べる速度が速い | 287 | 85 | 29.6 | 66 | 129.2 | 103.2 | 159.7 | ▲ | 84 | 101.0 | 80.7 | 124.9 | |
| | 週３回以上就寝前夕食 | 280 | 56 | 20.0 | 27 | 205.8 | 155.4 | 267.2 | ▲ | 47 | 119.6 | 90.3 | 155.3 | |
| | 週３回以上夕食後間食 | 276 | 43 | 15.6 | 31 | 137.6 | 99.6 | 185.4 | | 40 | 106.5 | 77.1 | 143.4 | |
| | 週３回以上朝食を抜く | 276 | 26 | 9.4 | 14 | 189.1 | 123.5 | 277.0 | ▲ | 31 | 84.6 | 55.2 | 123.9 | |
| | 飲酒の頻度　毎日 | 317 | 16 | 5.0 | 31 | 52.4 | 30.0 | 85.2 | ▽ | 14 | 117.5 | 67.1 | 190.9 | |
| | 飲酒の頻度　時々 | 317 | 48 | 15.1 | 64 | 74.9 | 55.2 | 99.3 | ▽ | 50 | 96.9 | 71.4 | 128.4 | |
| | 飲酒の頻度　飲まない | 317 | 253 | 79.8 | 222 | 113.8 | 100.2 | 128.7 | ▲ | 254 | 99.7 | 87.8 | 112.7 | |
| | １日飲酒量　１合未満 | 217 | 187 | 86.2 | 187 | 99.9 | 86.1 | 115.3 | | 178 | 105.1 | 90.6 | 121.3 | |
| | １日飲酒量　１～２合未満 | 217 | 21 | 9.7 | 25 | 84.2 | 52.1 | 128.8 | | 29 | 73.7 | 45.6 | 112.6 | |
| | １日飲酒量　２～３合未満 | 217 | 9 | 4.1 | 4 | 212.4 | 96.9 | 403.3 | | 8 | 118.1 | 53.9 | 224.1 | |
| | １日飲酒量　３合以上 | 217 | 0 | 0.0 | 1 | 0.0 | | | | 3 | 0.0 | | | |
| | 睡眠による休養が取れない | 274 | 69 | 25.2 | 73 | 94.4 | 73.5 | 119.5 | | 85 | 81.3 | 63.2 | 102.9 | |
| | 生活習慣　改善意欲ない | 669 | 114 | 17.0 | 188 | 60.8 | 50.1 | 73.0 | ▽ | 224 | 51.0 | 42.1 | 61.3 | ▽ |
| | 生活習慣　改善する(6か月以内) | 669 | 78 | 11.7 | 180 | 43.4 | 34.3 | 54.2 | ▽ | 99 | 78.7 | 62.2 | 98.2 | ▽ |
| | 生活習慣　改善する(1か月以内) | 669 | 38 | 5.7 | 91 | 41.7 | 29.5 | 57.2 | ▽ | 103 | 37.0 | 26.2 | 50.7 | ▽ |
| | 生活習慣　取組み済(6か月未満) | 669 | 33 | 4.9 | 57 | 57.4 | 39.5 | 80.7 | ▽ | 74 | 44.6 | 30.7 | 62.7 | ▽ |
| | 生活習慣　取組み済(6か月以上) | 669 | 406 | 60.7 | 153 | 265.2 | 240.0 | 292.3 | ▲ | 170 | 239.4 | 216.7 | 263.9 | ▲ |
| | 保健指導利用しない | 270 | 136 | 50.4 | 158 | 86.3 | 72.4 | 102.1 | | 147 | 92.8 | 77.9 | 109.8 | |

・判定区分　▲：基準集団（全国または沖縄県）と比べて、該当者が有意に多い　（標準化該当比＞100　かつ　95%信頼区間　下限値＞100）
▽：基準集団（全国または沖縄県）と比べて、該当者が有意に少ない　（標準化該当比＜100　かつ　95%信頼区間上限値＜100）

# 多良間村　質問票の状況, 40-74歳（2017年）

## 該当者割合〔40-74歳〕

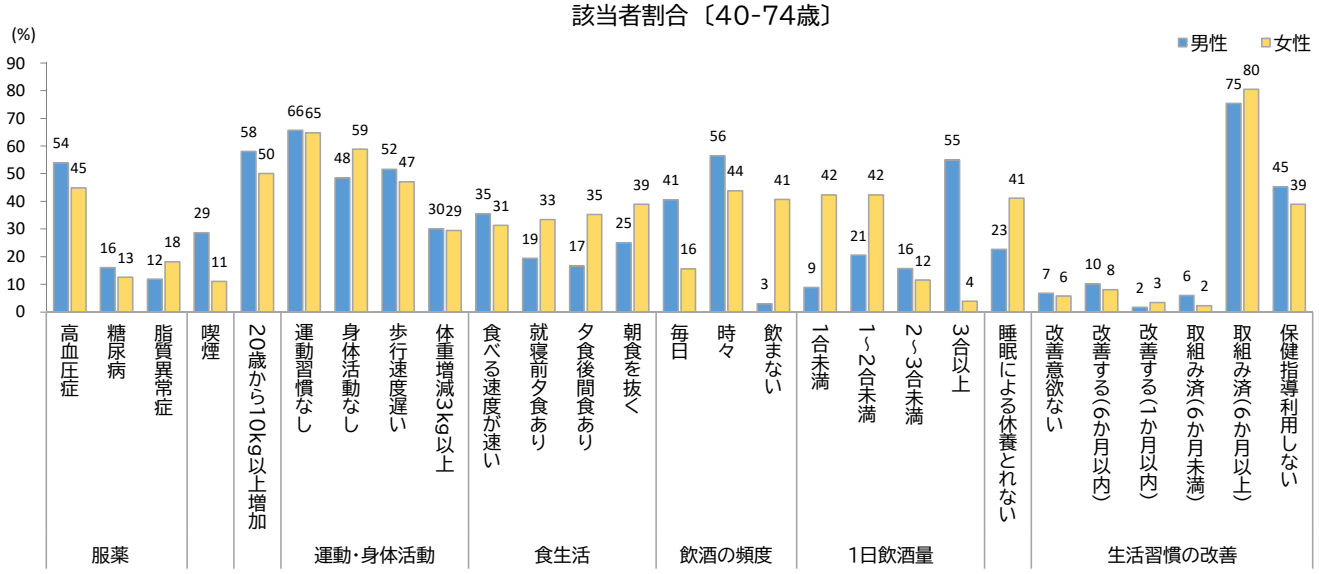


## 標準化該当比〔男性, 40-74歳〕

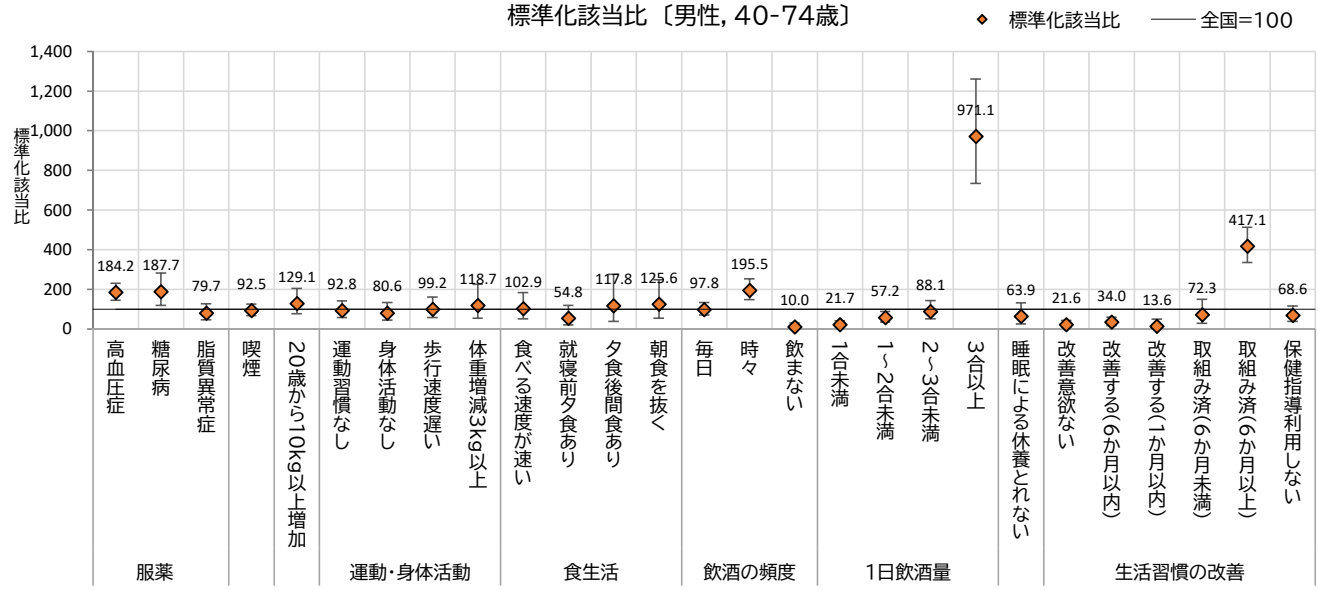


## 標準化該当比〔女性, 40-74歳〕

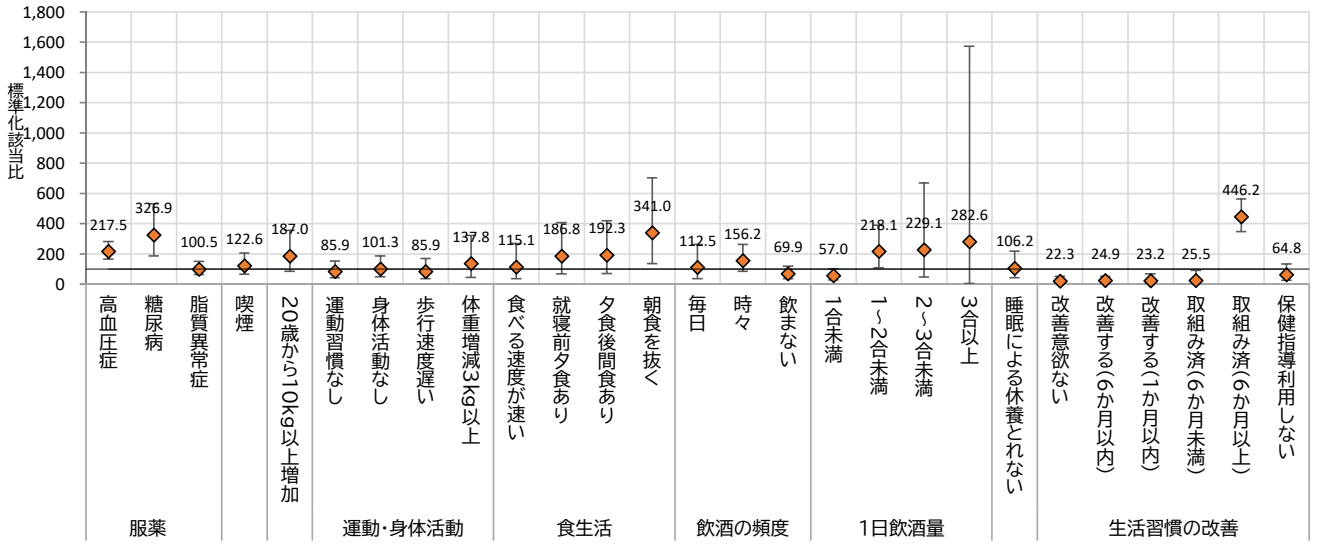


※標準化該当比が100より大きい場合は、基準集団(全国)より該当者が多く、100より小さい場合は少ないことを意味します。
ただし、統計学的に有意に高い(低い)かは、右表の判定区分をご確認ください。

## 多良間村（40-74歳）

| | | 回答者 | 該当者 | | 対全国（全国=100） | | | | | 対沖縄県（沖縄県=100） | | | | |
|---|---|---|---|---|---|---|---|---|---|---|---|---|---|---|
| | | | | | 期待数 | 標準化 | 95%信頼区間 | | 判定 | 期待数 | 標準化 | 95%信頼区間 | | 判定 |
| | | （人） | （人） | （%） | （人） | 該当比 | 下限値 | 上限値 | 区分 | （人） | 該当比 | 下限値 | 上限値 | 区分 |
| 男性 | 服薬　高血圧症 | 143 | 77 | 53.8 | 42 | 184.2 | 145.4 | 230.3 | ▲ | 50 | 154.1 | 121.6 | 192.6 | ▲ |
| | 服薬　糖尿病 | 143 | 23 | 16.1 | 12 | 187.7 | 118.9 | 281.6 | ▲ | 14 | 166.1 | 105.3 | 249.3 | ▲ |
| | 服薬　脂質異常症 | 143 | 17 | 11.9 | 21 | 79.7 | 46.4 | 127.7 | | 22 | 78.2 | 45.5 | 125.3 | |
| | 喫煙 | 143 | 41 | 28.7 | 44 | 92.5 | 66.4 | 125.5 | | 41 | 100.6 | 72.2 | 136.5 | |
| | 20歳時体重から10kg以上増加 | 31 | 18 | 58.1 | 14 | 129.1 | 76.4 | 204.0 | | 17 | 108.7 | 64.4 | 171.8 | |
| | １回30分以上の運動習慣なし | 32 | 21 | 65.6 | 23 | 92.8 | 57.4 | 141.9 | | 21 | 98.0 | 60.6 | 149.8 | |
| | １日１時間以上身体活動なし | 31 | 15 | 48.4 | 19 | 80.6 | 45.1 | 132.9 | | 19 | 79.9 | 44.7 | 131.7 | |
| | 歩行速度遅い | 31 | 16 | 51.6 | 16 | 99.2 | 56.7 | 161.2 | | 17 | 94.7 | 54.1 | 153.8 | |
| | １年間で体重増減３Kg以上 | 30 | 9 | 30.0 | 8 | 118.7 | 54.2 | 225.4 | | 10 | 94.1 | 42.9 | 178.6 | |
| | 食べる速度が速い | 31 | 11 | 35.5 | 11 | 102.9 | 51.3 | 184.2 | | 11 | 98.9 | 49.3 | 176.9 | |
| | 週３回以上就寝前夕食 | 31 | 6 | 19.4 | 11 | 54.8 | 20.0 | 119.3 | | 12 | 51.5 | 18.8 | 112.1 | |
| | 週３回以上夕食後間食 | 30 | 5 | 16.7 | 4 | 117.8 | 38.0 | 274.9 | | 5 | 107.4 | 34.6 | 250.6 | |
| | 週３回以上朝食を抜く | 32 | 8 | 25.0 | 6 | 125.6 | 54.1 | 247.6 | | 9 | 86.4 | 37.2 | 170.3 | |
| | 飲酒の頻度　毎日 | 101 | 41 | 40.6 | 42 | 97.8 | 70.1 | 132.6 | | 34 | 119.8 | 85.9 | 162.5 | |
| | 飲酒の頻度　時々 | 101 | 57 | 56.4 | 29 | 195.5 | 148.1 | 253.3 | ▲ | 41 | 138.7 | 105.0 | 179.7 | ▲ |
| | 飲酒の頻度　飲まない | 101 | 3 | 3.0 | 30 | 10.0 | 2.0 | 29.3 | ▽ | 26 | 11.7 | 2.3 | 34.2 | ▽ |
| | １日飲酒量　１合未満 | 102 | 9 | 8.8 | 41 | 21.7 | 9.9 | 41.3 | ▽ | 34 | 26.8 | 12.2 | 50.9 | ▽ |
| | １日飲酒量　１～２合未満 | 102 | 21 | 20.6 | 37 | 57.2 | 35.4 | 87.5 | ▽ | 37 | 57.0 | 35.3 | 87.1 | ▽ |
| | １日飲酒量　２～３合未満 | 102 | 16 | 15.7 | 18 | 88.1 | 50.3 | 143.1 | | 20 | 79.2 | 45.3 | 128.7 | |
| | １日飲酒量　３合以上 | 102 | 56 | 54.9 | 6 | 971.1 | 733.5 | 1261.1 | ▲ | 11 | 492.7 | 372.2 | 639.8 | ▲ |
| | 睡眠による休養が取れない | 31 | 7 | 22.6 | 11 | 63.9 | 25.6 | 131.6 | | 11 | 61.0 | 24.4 | 125.6 | |
| | 生活習慣　改善意欲ない | 118 | 8 | 6.8 | 37 | 21.6 | 9.3 | 42.5 | ▽ | 33 | 24.1 | 10.4 | 47.5 | ▽ |
| | 生活習慣　改善する(6か月以内) | 118 | 12 | 10.2 | 35 | 34.0 | 17.6 | 59.5 | ▽ | 28 | 42.3 | 21.8 | 73.8 | ▽ |
| | 生活習慣　改善する(1か月以内) | 118 | 2 | 1.7 | 15 | 13.6 | 1.5 | 49.2 | ▽ | 18 | 11.1 | 1.2 | 40.1 | ▽ |
| | 生活習慣　取組み済(6か月未満) | 118 | 7 | 5.9 | 10 | 72.3 | 29.0 | 148.9 | | 12 | 60.3 | 24.1 | 124.2 | |
| | 生活習慣　取組み済(6か月以上) | 118 | 89 | 75.4 | 21 | 417.1 | 334.9 | 513.3 | ▲ | 27 | 331.7 | 266.4 | 408.2 | ▲ |
| | 保健指導利用しない | 31 | 14 | 45.2 | 20 | 68.6 | 37.5 | 115.1 | | 18 | 75.8 | 41.4 | 127.2 | |
| 女性 | 服薬　高血圧症 | 127 | 57 | 44.9 | 26 | 217.5 | 164.7 | 281.8 | ▲ | 33 | 170.9 | 129.4 | 221.4 | ▲ |
| | 服薬　糖尿病 | 127 | 16 | 12.6 | 5 | 326.9 | 186.7 | 530.9 | ▲ | 7 | 241.2 | 137.8 | 391.7 | ▲ |
| | 服薬　脂質異常症 | 127 | 23 | 18.1 | 23 | 100.5 | 63.7 | 150.7 | | 22 | 102.8 | 65.1 | 154.2 | |
| | 喫煙 | 127 | 14 | 11.0 | 11 | 122.6 | 67.0 | 205.8 | | 11 | 125.8 | 68.7 | 211.2 | |
| | 20歳時体重から10kg以上増加 | 18 | 9 | 50.0 | 5 | 187.0 | 85.3 | 355.0 | | 7 | 125.6 | 57.3 | 238.4 | |
| | １回30 分以上の運動習慣なし | 17 | 11 | 64.7 | 13 | 85.9 | 42.8 | 153.6 | | 13 | 87.0 | 43.4 | 155.7 | |
| | １日１時間以上身体活動なし | 17 | 10 | 58.8 | 10 | 101.3 | 48.5 | 186.3 | | 10 | 95.4 | 45.7 | 175.4 | |
| | 歩行速度遅い | 17 | 8 | 47.1 | 9 | 85.9 | 37.0 | 169.3 | | 9 | 85.8 | 36.9 | 169.0 | |
| | １年間で体重増減３Kg以上 | 17 | 5 | 29.4 | 4 | 137.8 | 44.4 | 321.6 | | 5 | 104.5 | 33.7 | 243.8 | |
| | 食べる速度が速い | 16 | 5 | 31.3 | 4 | 115.1 | 37.1 | 268.7 | | 5 | 96.8 | 31.2 | 226.0 | |
| | 週３回以上就寝前夕食 | 18 | 6 | 33.3 | 3 | 186.8 | 68.2 | 406.5 | | 4 | 139.6 | 51.0 | 303.8 | |
| | 週３回以上夕食後間食 | 17 | 6 | 35.3 | 3 | 192.3 | 70.2 | 418.6 | | 3 | 173.2 | 63.2 | 376.9 | |
| | 週３回以上朝食を抜く | 18 | 7 | 38.9 | 2 | 341.0 | 136.6 | 702.6 | ▲ | 4 | 185.2 | 74.2 | 381.6 | |
| | 飲酒の頻度　毎日 | 32 | 5 | 15.6 | 4 | 112.5 | 36.2 | 262.5 | | 4 | 142.6 | 46.0 | 332.8 | |
| | 飲酒の頻度　時々 | 32 | 14 | 43.8 | 9 | 156.2 | 85.3 | 262.1 | | 10 | 146.1 | 79.8 | 245.2 | |
| | 飲酒の頻度　飲まない | 32 | 13 | 40.6 | 19 | 69.9 | 37.2 | 119.6 | | 19 | 68.7 | 36.6 | 117.5 | |
| | １日飲酒量　１合未満 | 26 | 11 | 42.3 | 19 | 57.0 | 28.4 | 102.0 | | 16 | 67.7 | 33.8 | 121.2 | |
| | １日飲酒量　１～２合未満 | 26 | 11 | 42.3 | 5 | 218.1 | 108.7 | 390.3 | ▲ | 6 | 176.7 | 88.1 | 316.3 | |
| | １日飲酒量　２～３合未満 | 26 | 3 | 11.5 | 1 | 229.1 | 46.0 | 669.3 | | 2 | 120.8 | 24.3 | 353.1 | |
| | １日飲酒量　３合以上 | 26 | 1 | 3.8 | 0 | 282.6 | 3.7 | 1572.6 | | 1 | 95.4 | 1.2 | 530.7 | |
| | 睡眠による休養が取れない | 17 | 7 | 41.2 | 7 | 106.2 | 42.5 | 218.7 | | 7 | 101.3 | 40.6 | 208.7 | |
| | 生活習慣　改善意欲ない | 87 | 5 | 5.7 | 22 | 22.3 | 7.2 | 52.1 | ▽ | 24 | 20.9 | 6.7 | 48.8 | ▽ |
| | 生活習慣　改善する(6か月以内) | 87 | 7 | 8.0 | 28 | 24.9 | 10.0 | 51.3 | ▽ | 19 | 36.5 | 14.6 | 75.3 | ▽ |
| | 生活習慣　改善する(1か月以内) | 87 | 3 | 3.4 | 13 | 23.2 | 4.7 | 67.7 | ▽ | 14 | 20.9 | 4.2 | 61.1 | ▽ |
| | 生活習慣　取組み済(6か月未満) | 87 | 2 | 2.3 | 8 | 25.5 | 2.9 | 91.9 | ▽ | 10 | 20.1 | 2.3 | 72.5 | ▽ |
| | 生活習慣　取組み済(6か月以上) | 87 | 70 | 80.5 | 16 | 446.2 | 347.9 | 563.8 | ▲ | 20 | 356.5 | 277.9 | 450.4 | ▲ |
| | 保健指導利用しない | 18 | 7 | 38.9 | 11 | 64.8 | 26.0 | 133.6 | | 10 | 69.7 | 27.9 | 143.5 | |

・判定区分　▲：基準集団（全国または沖縄県）と比べて、該当者が有意に多い　（標準化該当比＞100　かつ　95%信頼区間　下限値＞100）

▽：基準集団（全国または沖縄県）と比べて、該当者が有意に少ない　（標準化該当比＜100　かつ　95%信頼区間上限値＜100）

# 多良間村　質問票の状況, 40-64歳（2017年）

## 該当者割合〔40-64歳〕

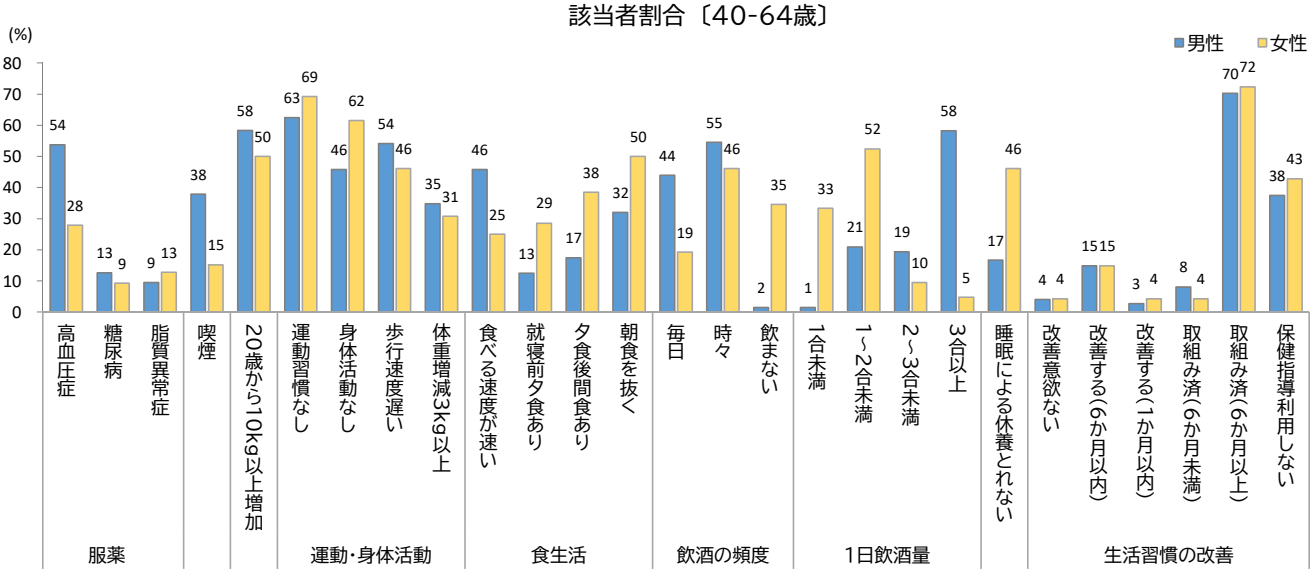


## 標準化該当比〔男性, 40-64歳〕

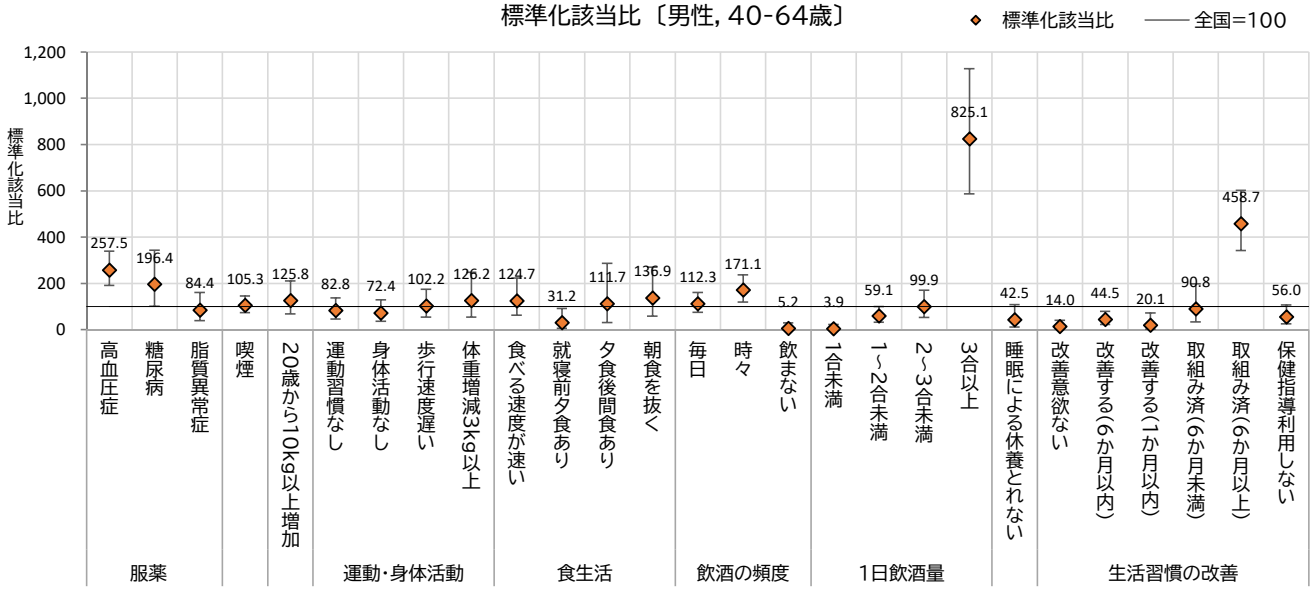


## 標準化該当比〔女性, 40-64歳〕

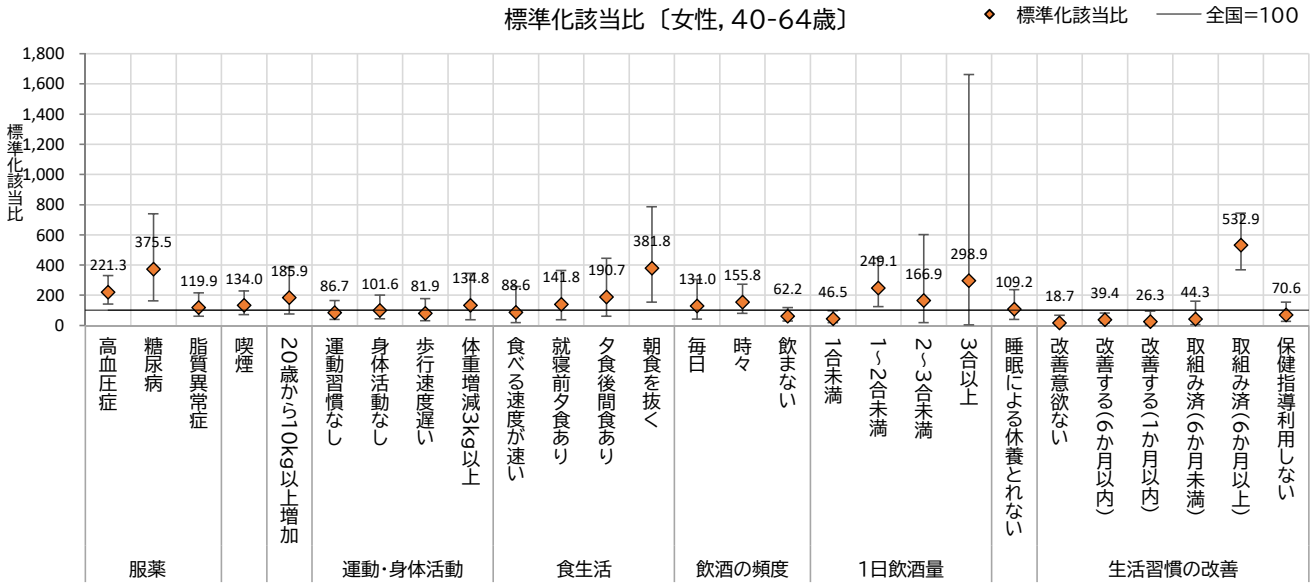


※標準化該当比が100より大きい場合は、基準集団(全国)より該当者が多く、100より小さい場合は少ないことを意味します。
ただし、統計学的に有意に高い(低い)かは、右表の判定区分をご確認ください。

## 多良間村（40-64歳）

| | | 回答者 | 該当者 | | 対全国（全国=100） | | | | | 対沖縄県（沖縄県=100） | | | | |
|---|---|---|---|---|---|---|---|---|---|---|---|---|---|---|
| | | | | | 期待数 | 標準化 | 95%信頼区間 | | 判定 | 期待数 | 標準化 | 95%信頼区間 | | 判定 |
| | | （人） | （人） | （%） | （人） | 該当比 | 下限値 | 上限値 | 区分 | （人） | 該当比 | 下限値 | 上限値 | 区分 |
| 男性 | 服薬　高血圧症 | 95 | 51 | 53.7 | 20 | 257.5 | 191.7 | 338.6 | ▲ | 25 | 204.4 | 152.2 | 268.8 | ▲ |
| | 服薬　糖尿病 | 95 | 12 | 12.6 | 6 | 196.4 | 101.4 | 343.1 | ▲ | 7 | 175.7 | 90.7 | 306.9 | |
| | 服薬　脂質異常症 | 95 | 9 | 9.5 | 11 | 84.4 | 38.5 | 160.2 | | 11 | 84.1 | 38.4 | 159.7 | |
| | 喫煙 | 95 | 36 | 37.9 | 34 | 105.3 | 73.8 | 145.8 | | 33 | 110.2 | 77.1 | 152.5 | |
| | 20歳時体重から10kg以上増加 | 24 | 14 | 58.3 | 11 | 125.8 | 68.7 | 211.0 | | 13 | 107.2 | 58.6 | 179.9 | |
| | １回30分以上の運動習慣なし | 24 | 15 | 62.5 | 18 | 82.8 | 46.3 | 136.5 | | 18 | 85.7 | 47.9 | 141.3 | |
| | １日１時間以上身体活動なし | 24 | 11 | 45.8 | 15 | 72.4 | 36.1 | 129.5 | | 15 | 72.0 | 35.9 | 128.8 | |
| | 歩行速度遅い | 24 | 13 | 54.2 | 13 | 102.2 | 54.3 | 174.7 | | 13 | 97.7 | 51.9 | 167.0 | |
| | １年間で体重増減３Kg以上 | 23 | 8 | 34.8 | 6 | 126.2 | 54.3 | 248.6 | | 8 | 99.9 | 43.0 | 196.9 | |
| | 食べる速度が速い | 24 | 11 | 45.8 | 9 | 124.7 | 62.2 | 223.2 | | 9 | 120.6 | 60.1 | 215.8 | |
| | 週３回以上就寝前夕食 | 24 | 3 | 12.5 | 10 | 31.2 | 6.3 | 91.2 | ▽ | 10 | 30.4 | 6.1 | 88.7 | ▽ |
| | 週３回以上夕食後間食 | 23 | 4 | 17.4 | 4 | 111.7 | 30.1 | 286.0 | | 4 | 103.7 | 27.9 | 265.6 | |
| | 週３回以上朝食を抜く | 25 | 8 | 32.0 | 6 | 136.9 | 59.0 | 269.9 | | 8 | 97.4 | 41.9 | 191.9 | |
| | 飲酒の頻度　毎日 | 66 | 29 | 43.9 | 26 | 112.3 | 75.2 | 161.3 | | 23 | 126.5 | 84.7 | 181.7 | |
| | 飲酒の頻度　時々 | 66 | 36 | 54.5 | 21 | 171.1 | 119.8 | 236.9 | ▲ | 28 | 127.8 | 89.5 | 177.0 | |
| | 飲酒の頻度　飲まない | 66 | 1 | 1.5 | 19 | 5.2 | 0.1 | 29.1 | ▽ | 15 | 6.7 | 0.1 | 37.3 | ▽ |
| | １日飲酒量　１合未満 | 67 | 1 | 1.5 | 26 | 3.9 | 0.1 | 21.8 | ▽ | 19 | 5.2 | 0.1 | 29.1 | ▽ |
| | １日飲酒量　１～２合未満 | 67 | 14 | 20.9 | 24 | 59.1 | 32.3 | 99.2 | ▽ | 24 | 58.3 | 31.8 | 97.8 | ▽ |
| | １日飲酒量　２～３合未満 | 67 | 13 | 19.4 | 13 | 99.9 | 53.1 | 170.8 | | 15 | 86.5 | 46.0 | 148.0 | |
| | １日飲酒量　３合以上 | 67 | 39 | 58.2 | 5 | 825.1 | 586.6 | 1127.9 | ▲ | 9 | 440.1 | 312.9 | 601.6 | ▲ |
| | 睡眠による休養が取れない | 24 | 4 | 16.7 | 9 | 42.5 | 11.4 | 108.7 | | 10 | 41.8 | 11.2 | 107.0 | |
| | 生活習慣　改善意欲ない | 74 | 3 | 4.1 | 21 | 14.0 | 2.8 | 40.9 | ▽ | 18 | 17.0 | 3.4 | 49.6 | ▽ |
| | 生活習慣　改善する(6か月以内) | 74 | 11 | 14.9 | 25 | 44.5 | 22.2 | 79.6 | ▽ | 22 | 49.9 | 24.9 | 89.4 | ▽ |
| | 生活習慣　改善する(1か月以内) | 74 | 2 | 2.7 | 10 | 20.1 | 2.3 | 72.7 | ▽ | 12 | 16.9 | 1.9 | 61.1 | ▽ |
| | 生活習慣　取組み済(6か月未満) | 74 | 6 | 8.1 | 7 | 90.8 | 33.2 | 197.7 | | 8 | 78.9 | 28.8 | 171.8 | |
| | 生活習慣　取組み済(6か月以上) | 74 | 52 | 70.3 | 11 | 458.7 | 342.5 | 601.5 | ▲ | 15 | 349.6 | 261.1 | 458.4 | ▲ |
| | 保健指導利用しない | 24 | 9 | 37.5 | 16 | 56.0 | 25.6 | 106.3 | | 14 | 62.3 | 28.4 | 118.2 | |
| 女性 | 服薬　高血圧症 | 86 | 24 | 27.9 | 11 | 221.3 | 141.7 | 329.3 | ▲ | 15 | 158.1 | 101.3 | 235.3 | ▲ |
| | 服薬　糖尿病 | 86 | 8 | 9.3 | 2 | 375.5 | 161.7 | 739.9 | ▲ | 3 | 266.4 | 114.7 | 525.0 | ▲ |
| | 服薬　脂質異常症 | 86 | 11 | 12.8 | 9 | 119.9 | 59.8 | 214.5 | | 9 | 122.9 | 61.3 | 220.0 | |
| | 喫煙 | 86 | 13 | 15.1 | 10 | 134.0 | 71.3 | 229.2 | | 10 | 129.0 | 68.6 | 220.6 | |
| | 20歳時体重から10kg以上増加 | 14 | 7 | 50.0 | 4 | 185.9 | 74.5 | 383.1 | | 5 | 128.0 | 51.3 | 263.8 | |
| | １回30 分以上の運動習慣なし | 13 | 9 | 69.2 | 10 | 86.7 | 39.6 | 164.6 | | 10 | 87.4 | 39.9 | 166.0 | |
| | １日１時間以上身体活動なし | 13 | 8 | 61.5 | 8 | 101.6 | 43.7 | 200.2 | | 8 | 95.4 | 41.1 | 187.9 | |
| | 歩行速度遅い | 13 | 6 | 46.2 | 7 | 81.9 | 29.9 | 178.2 | | 7 | 81.6 | 29.8 | 177.7 | |
| | １年間で体重増減３Kg以上 | 13 | 4 | 30.8 | 3 | 134.8 | 36.3 | 345.2 | | 4 | 102.3 | 27.5 | 262.0 | |
| | 食べる速度が速い | 12 | 3 | 25.0 | 3 | 88.6 | 17.8 | 258.8 | | 4 | 76.2 | 15.3 | 222.5 | |
| | 週３回以上就寝前夕食 | 14 | 4 | 28.6 | 3 | 141.8 | 38.2 | 363.1 | | 4 | 110.8 | 29.8 | 283.8 | |
| | 週３回以上夕食後間食 | 13 | 5 | 38.5 | 3 | 190.7 | 61.5 | 445.1 | | 3 | 176.5 | 56.9 | 412.0 | |
| | 週３回以上朝食を抜く | 14 | 7 | 50.0 | 2 | 381.8 | 153.0 | 786.7 | ▲ | 3 | 213.3 | 85.5 | 439.5 | |
| | 飲酒の頻度　毎日 | 26 | 5 | 19.2 | 4 | 131.0 | 42.2 | 305.6 | | 3 | 155.7 | 50.2 | 363.3 | |
| | 飲酒の頻度　時々 | 26 | 12 | 46.2 | 8 | 155.8 | 80.4 | 272.2 | | 9 | 140.9 | 72.7 | 246.1 | |
| | 飲酒の頻度　飲まない | 26 | 9 | 34.6 | 14 | 62.2 | 28.4 | 118.0 | | 14 | 63.1 | 28.8 | 119.7 | |
| | １日飲酒量　１合未満 | 21 | 7 | 33.3 | 15 | 46.5 | 18.6 | 95.8 | ▽ | 12 | 57.1 | 22.9 | 117.6 | |
| | １日飲酒量　１～２合未満 | 21 | 11 | 52.4 | 4 | 249.1 | 124.2 | 445.7 | ▲ | 5 | 200.5 | 99.9 | 358.8 | |
| | １日飲酒量　２～３合未満 | 21 | 2 | 9.5 | 1 | 166.9 | 18.7 | 602.5 | | 2 | 87.7 | 9.9 | 316.8 | |
| | １日飲酒量　３合以上 | 21 | 1 | 4.8 | 0 | 298.9 | 3.9 | 1663.0 | | 1 | 103.3 | 1.3 | 574.6 | |
| | 睡眠による休養が取れない | 13 | 6 | 46.2 | 5 | 109.2 | 39.9 | 237.7 | | 6 | 106.4 | 38.9 | 231.7 | |
| | 生活習慣　改善意欲ない | 47 | 2 | 4.3 | 11 | 18.7 | 2.1 | 67.4 | ▽ | 10 | 19.8 | 2.2 | 71.5 | ▽ |
| | 生活習慣　改善する(6か月以内) | 47 | 7 | 14.9 | 18 | 39.4 | 15.8 | 81.1 | ▽ | 14 | 51.5 | 20.6 | 106.2 | |
| | 生活習慣　改善する(1か月以内) | 47 | 2 | 4.3 | 8 | 26.3 | 3.0 | 94.9 | ▽ | 8 | 24.0 | 2.7 | 86.8 | ▽ |
| | 生活習慣　取組み済(6か月未満) | 47 | 2 | 4.3 | 5 | 44.3 | 5.0 | 160.0 | | 6 | 36.3 | 4.1 | 130.9 | |
| | 生活習慣　取組み済(6か月以上) | 47 | 34 | 72.3 | 6 | 532.9 | 369.0 | 744.7 | ▲ | 9 | 358.6 | 248.3 | 501.1 | ▲ |
| | 保健指導利用しない | 14 | 6 | 42.9 | 8 | 70.6 | 25.8 | 153.8 | | 8 | 75.6 | 27.6 | 164.6 | |

・判定区分　▲：基準集団（全国または沖縄県）と比べて、該当者が有意に多い　（標準化該当比＞100　かつ　95%信頼区間　下限値＞100）

▽：基準集団（全国または沖縄県）と比べて、該当者が有意に少ない　（標準化該当比＜100　かつ　95%信頼区間上限値＜100）

# 多良間村　質問票の状況, 65-74歳（2017年）

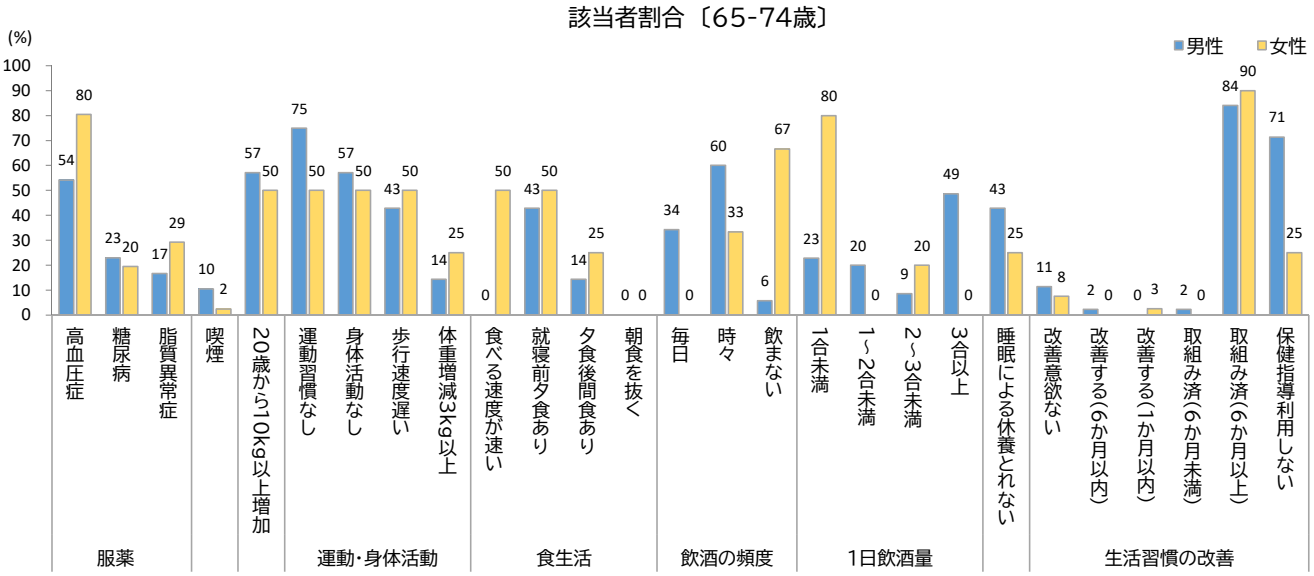


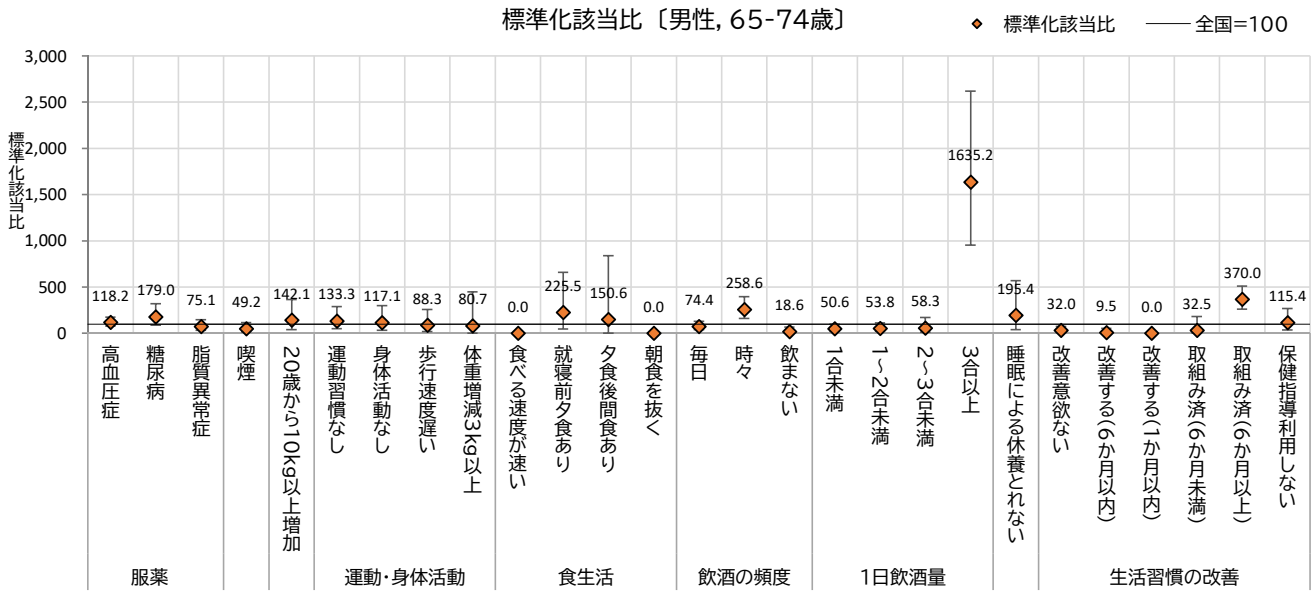


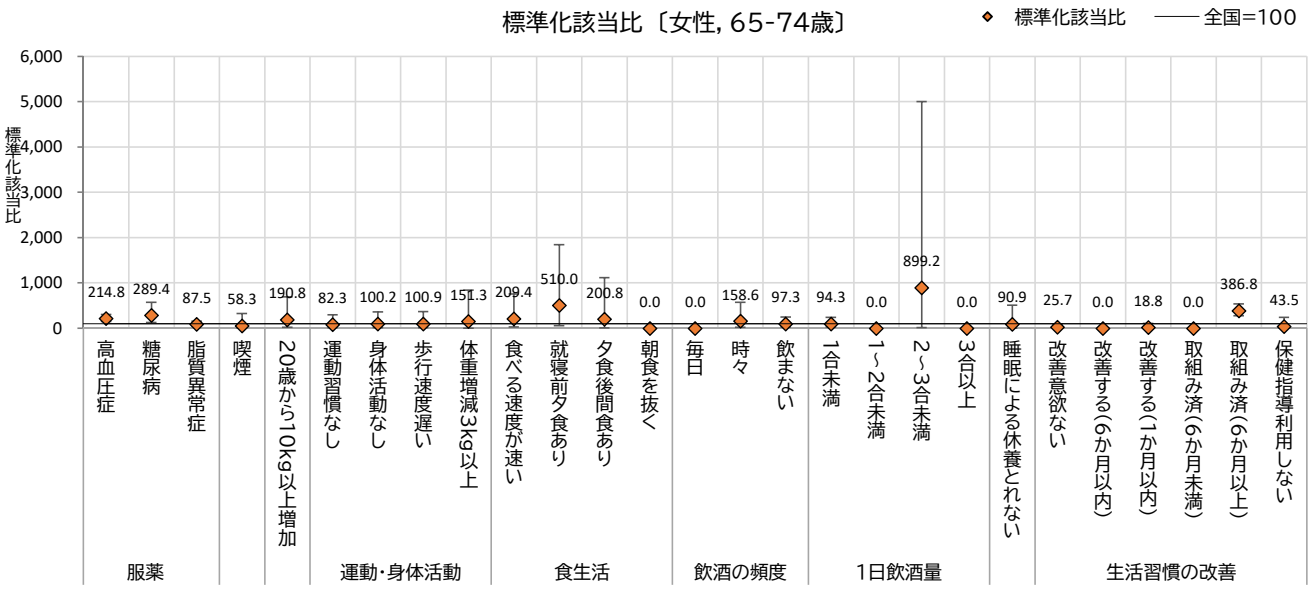


※標準化該当比が100より大きい場合は、基準集団(全国)より該当者が多く、100より小さい場合は少ないことを意味します。
ただし、統計学的に有意に高い(低い)かは、右表の判定区分をご確認ください。

## 多良間村（65-74歳）

| | | 回答者 | 該当者 | | 対全国（全国=100） | | | | | 対沖縄県（沖縄県=100） | | | | |
|---|---|---|---|---|---|---|---|---|---|---|---|---|---|---|
| | | （人） | （人） | （%） | 期待数（人） | 標準化該当比 | 95%信頼区間 下限値 | 95%信頼区間 上限値 | 判定区分 | 期待数（人） | 標準化該当比 | 95%信頼区間 下限値 | 95%信頼区間 上限値 | 判定区分 |
| 男性 | 服薬　高血圧症 | 48 | 26 | 54.2 | 22 | 118.2 | 77.2 | 173.2 | | 25 | 104.0 | 67.9 | 152.3 | |
| | 服薬　糖尿病 | 48 | 11 | 22.9 | 6 | 179.0 | 89.3 | 320.4 | | 7 | 156.9 | 78.2 | 280.7 | |
| | 服薬　脂質異常症 | 48 | 8 | 16.7 | 11 | 75.1 | 32.3 | 147.9 | | 11 | 72.5 | 31.2 | 142.9 | |
| | 喫煙 | 48 | 5 | 10.4 | 10 | 49.2 | 15.9 | 114.8 | | 8 | 62.0 | 20.0 | 144.6 | |
| | 20歳時体重から10kg以上増加 | 7 | 4 | 57.1 | 3 | 142.1 | 38.2 | 363.9 | | 3 | 114.3 | 30.8 | 292.7 | |
| | １回30分以上の運動習慣なし | 8 | 6 | 75.0 | 5 | 133.3 | 48.7 | 290.1 | | 4 | 153.2 | 55.9 | 333.4 | |
| | １日１時間以上身体活動なし | 7 | 4 | 57.1 | 3 | 117.1 | 31.5 | 299.9 | | 4 | 114.2 | 30.7 | 292.5 | |
| | 歩行速度遅い | 7 | 3 | 42.9 | 3 | 88.3 | 17.7 | 258.0 | | 4 | 83.7 | 16.8 | 244.5 | |
| | １年間で体重増減３Kg以上 | 7 | 1 | 14.3 | 1 | 80.7 | 1.1 | 448.9 | | 2 | 64.1 | 0.8 | 356.9 | |
| | 食べる速度が速い | 7 | 0 | 0.0 | 2 | 0.0 | | | | 2 | 0.0 | | | |
| | 週３回以上就寝前夕食 | 7 | 3 | 42.9 | 1 | 225.5 | 45.3 | 658.9 | | 2 | 169.1 | 34.0 | 494.0 | |
| | 週３回以上夕食後間食 | 7 | 1 | 14.3 | 1 | 150.6 | 2.0 | 837.6 | | 1 | 125.0 | 1.6 | 695.5 | |
| | 週３回以上朝食を抜く | 7 | 0 | 0.0 | 1 | 0.0 | | | | 1 | 0.0 | | | |
| | 飲酒の頻度　毎日 | 35 | 12 | 34.3 | 16 | 74.4 | 38.4 | 130.0 | | 11 | 106.1 | 54.8 | 185.3 | |
| | 飲酒の頻度　時々 | 35 | 21 | 60.0 | 8 | 258.6 | 160.0 | 395.3 | ▲ | 13 | 162.3 | 100.4 | 248.1 | ▲ |
| | 飲酒の頻度　飲まない | 35 | 2 | 5.7 | 11 | 18.6 | 2.1 | 67.1 | ▽ | 11 | 18.6 | 2.1 | 67.2 | ▽ |
| | １日飲酒量　１合未満 | 35 | 8 | 22.9 | 16 | 50.6 | 21.8 | 99.7 | ▽ | 15 | 55.1 | 23.7 | 108.6 | |
| | １日飲酒量　１～２合未満 | 35 | 7 | 20.0 | 13 | 53.8 | 21.6 | 110.9 | | 13 | 54.6 | 21.9 | 112.6 | |
| | １日飲酒量　２～３合未満 | 35 | 3 | 8.6 | 5 | 58.3 | 11.7 | 170.4 | | 5 | 58.0 | 11.7 | 169.6 | |
| | １日飲酒量　３合以上 | 35 | 17 | 48.6 | 1 | ### | 952.0 | 2618.2 | ▲ | 3 | 678.9 | 395.3 | 1087.0 | ▲ |
| | 睡眠による休養が取れない | 7 | 3 | 42.9 | 2 | 195.4 | 39.3 | 570.8 | | 2 | 157.2 | 31.6 | 459.2 | |
| | 生活習慣　改善意欲ない | 44 | 5 | 11.4 | 16 | 32.0 | 10.3 | 74.6 | ▽ | 15 | 32.3 | 10.4 | 75.4 | ▽ |
| | 生活習慣　改善する(6か月以内) | 44 | 1 | 2.3 | 11 | 9.5 | 0.1 | 52.8 | ▽ | 6 | 15.7 | 0.2 | 87.4 | ▽ |
| | 生活習慣　改善する(1か月以内) | 44 | 0 | 0.0 | 5 | 0.0 | | | | 6 | 0.0 | | | |
| | 生活習慣　取組み済(6か月未満) | 44 | 1 | 2.3 | 3 | 32.5 | 0.4 | 180.8 | | 4 | 24.9 | 0.3 | 138.6 | |
| | 生活習慣　取組み済(6か月以上) | 44 | 37 | 84.1 | 10 | 370.0 | 260.4 | 509.9 | ▲ | 12 | 309.5 | 217.9 | 426.7 | ▲ |
| | 保健指導利用しない | 7 | 5 | 71.4 | 4 | 115.4 | 37.2 | 269.3 | | 4 | 124.4 | 40.1 | 290.3 | |
| 女性 | 服薬　高血圧症 | 41 | 33 | 80.5 | 15 | 214.8 | 147.8 | 301.6 | ▲ | 18 | 181.5 | 124.9 | 254.9 | ▲ |
| | 服薬　糖尿病 | 41 | 8 | 19.5 | 3 | 289.4 | 124.6 | 570.3 | ▲ | 4 | 220.3 | 94.9 | 434.1 | |
| | 服薬　脂質異常症 | 41 | 12 | 29.3 | 14 | 87.5 | 45.1 | 152.8 | | 13 | 89.3 | 46.1 | 156.1 | |
| | 喫煙 | 41 | 1 | 2.4 | 2 | 58.3 | 0.8 | 324.3 | | 1 | 95.7 | 1.3 | 532.3 | |
| | 20歳時体重から10kg以上増加 | 4 | 2 | 50.0 | 1 | 190.8 | 21.4 | 689.0 | | 2 | 117.8 | 13.2 | 425.3 | |
| | １回30 分以上の運動習慣なし | 4 | 2 | 50.0 | 2 | 82.3 | 9.2 | 297.3 | | 2 | 85.0 | 9.5 | 306.8 | |
| | １日１時間以上身体活動なし | 4 | 2 | 50.0 | 2 | 100.2 | 11.3 | 361.9 | | 2 | 95.3 | 10.7 | 344.0 | |
| | 歩行速度遅い | 4 | 2 | 50.0 | 2 | 100.9 | 11.3 | 364.3 | | 2 | 101.2 | 11.4 | 365.3 | |
| | １年間で体重増減３Kg以上 | 4 | 1 | 25.0 | 1 | 151.3 | 2.0 | 841.9 | | 1 | 114.1 | 1.5 | 634.7 | |
| | 食べる速度が速い | 4 | 2 | 50.0 | 1 | 209.4 | 23.5 | 756.1 | | 1 | 163.4 | 18.4 | 590.1 | |
| | 週３回以上就寝前夕食 | 4 | 2 | 50.0 | 0 | 510.0 | 57.3 | 1841.5 | | 1 | 289.7 | 32.5 | 1046.1 | |
| | 週３回以上夕食後間食 | 4 | 1 | 25.0 | 0 | 200.8 | 2.6 | 1117.0 | | 1 | 158.1 | 2.1 | 879.6 | |
| | 週３回以上朝食を抜く | 4 | 0 | 0.0 | 0 | 0.0 | | | | 0 | 0.0 | | | |
| | 飲酒の頻度　毎日 | 6 | 0 | 0.0 | 1 | 0.0 | | | | 0 | 0.0 | | | |
| | 飲酒の頻度　時々 | 6 | 2 | 33.3 | 1 | 158.6 | 17.8 | 572.5 | | 1 | 188.4 | 21.2 | 680.3 | |
| | 飲酒の頻度　飲まない | 6 | 4 | 66.7 | 4 | 97.3 | 26.2 | 249.1 | | 5 | 86.1 | 23.2 | 220.5 | |
| | １日飲酒量　１合未満 | 5 | 4 | 80.0 | 4 | 94.3 | 25.4 | 241.4 | | 4 | 100.5 | 27.0 | 257.3 | |
| | １日飲酒量　１～２合未満 | 5 | 0 | 0.0 | 1 | 0.0 | | | | 1 | 0.0 | | | |
| | １日飲酒量　２～３合未満 | 5 | 1 | 20.0 | 0 | 899.2 | 11.8 | 5002.8 | | 0 | 491.5 | 6.4 | 2734.4 | |
| | １日飲酒量　３合以上 | 5 | 0 | 0.0 | 0 | 0.0 | | | | 0 | 0.0 | | | |
| | 睡眠による休養が取れない | 4 | 1 | 25.0 | 1 | 90.9 | 1.2 | 505.8 | | 1 | 78.6 | 1.0 | 437.3 | |
| | 生活習慣　改善意欲ない | 40 | 3 | 7.5 | 12 | 25.7 | 5.2 | 75.2 | ▽ | 14 | 21.8 | 4.4 | 63.6 | ▽ |
| | 生活習慣　改善する(6か月以内) | 40 | 0 | 0.0 | 10 | 0.0 | | | | 6 | 0.0 | | | |
| | 生活習慣　改善する(1か月以内) | 40 | 1 | 2.5 | 5 | 18.8 | 0.2 | 104.4 | | 6 | 16.6 | 0.2 | 92.2 | ▽ |
| | 生活習慣　取組み済(6か月未満) | 40 | 0 | 0.0 | 3 | 0.0 | | | | 4 | 0.0 | | | |
| | 生活習慣　取組み済(6か月以上) | 40 | 36 | 90.0 | 9 | 386.8 | 270.9 | 535.5 | ▲ | 10 | 354.5 | 248.3 | 490.8 | ▲ |
| | 保健指導利用しない | 4 | 1 | 25.0 | 2 | 43.5 | 0.6 | 241.8 | | 2 | 47.3 | 0.6 | 263.1 | |

・判定区分　▲：基準集団（全国または沖縄県）と比べて、該当者が有意に多い　（標準化該当比＞100　かつ　95%信頼区間　下限値＞100）
▽：基準集団（全国または沖縄県）と比べて、該当者が有意に少ない　（標準化該当比＜100　かつ　95%信頼区間上限値＜100）

# 竹富町　質問票の状況, 40-74歳（2017年）

## 該当者割合〔40-74歳〕

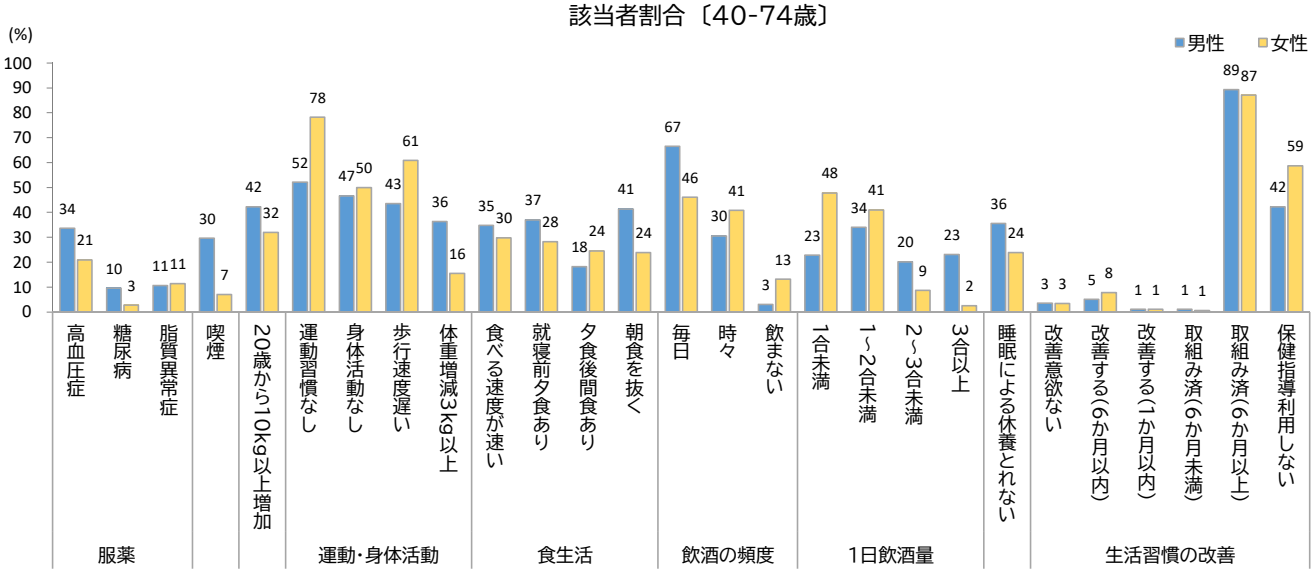


## 標準化該当比〔男性, 40-74歳〕

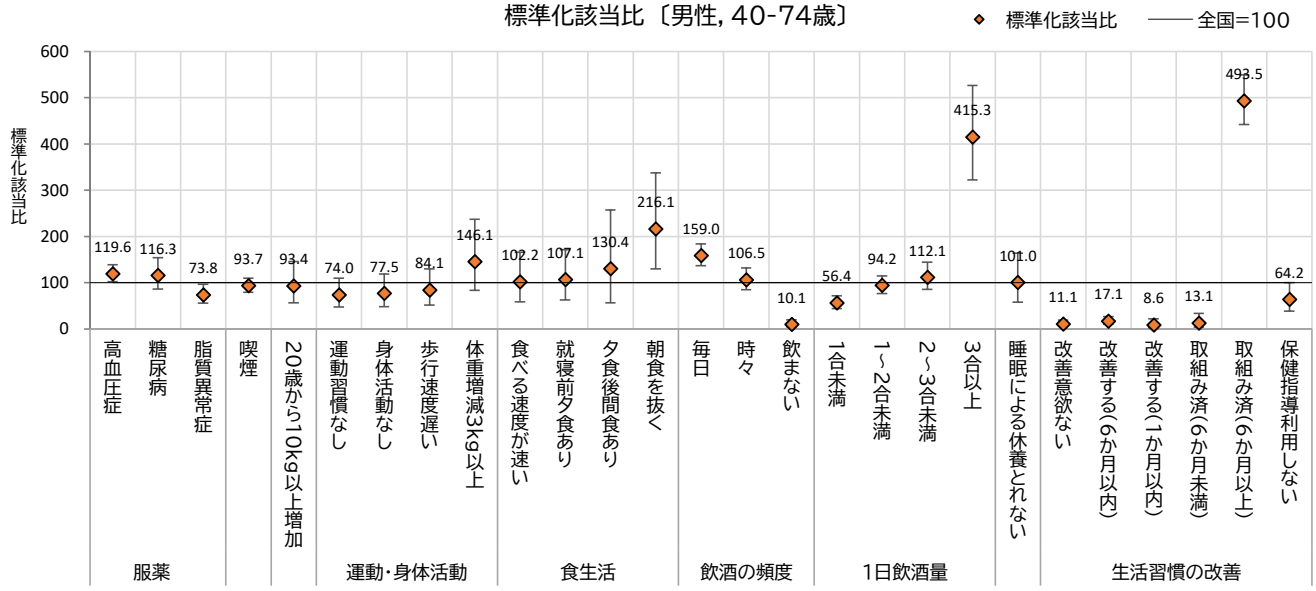


## 標準化該当比〔女性, 40-74歳〕

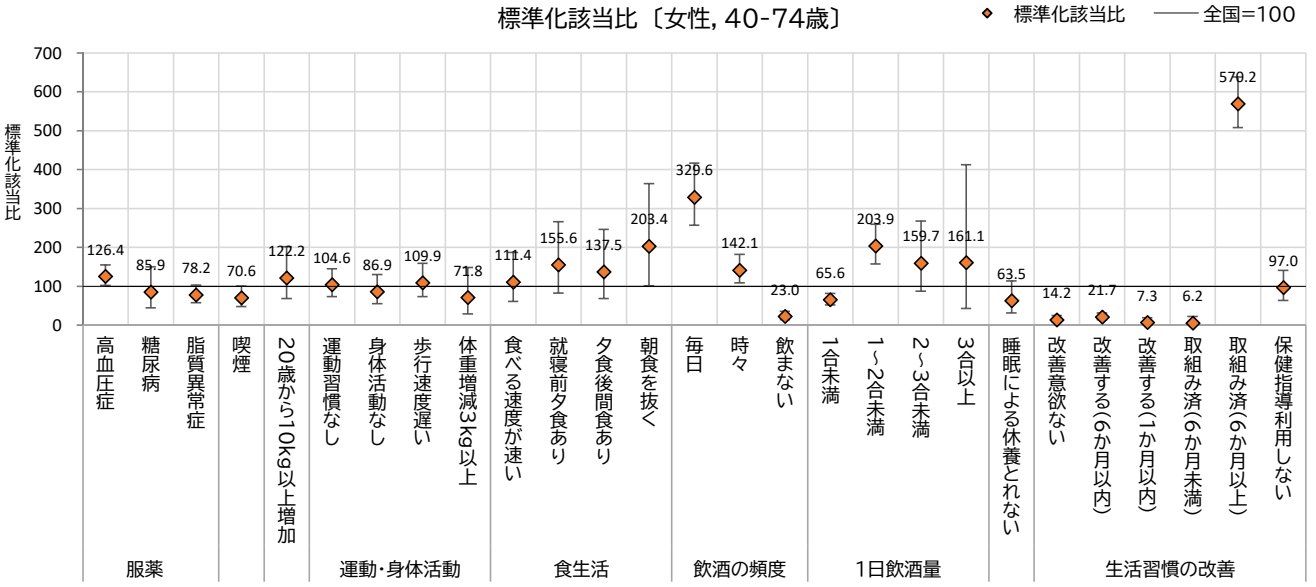


※標準化該当比が100より大きい場合は、基準集団(全国)より該当者が多く、100より小さい場合は少ないことを意味します。
ただし、統計学的に有意に高い(低い)かは、右表の判定区分をご確認ください。

## 竹富町（40-74歳）

| | | 回答者 | 該当者 | | 対全国（全国=100） | | | | | 対沖縄県（沖縄県=100） | | | | |
|---|---|---|---|---|---|---|---|---|---|---|---|---|---|---|
| | | | | | 期待数 | 標準化 | 95%信頼区間 | | 判定 | 期待数 | 標準化 | 95%信頼区間 | | 判定 |
| | | （人） | （人） | （%） | （人） | 該当比 | 下限値 | 上限値 | 区分 | （人） | 該当比 | 下限値 | 上限値 | 区分 |
| 男性 | 服薬　高血圧症 | 509 | 171 | 33.6 | 143 | 119.6 | 102.4 | 139.0 | ▲ | 171 | 99.8 | 85.4 | 115.9 | |
| | 服薬　糖尿病 | 509 | 49 | 9.6 | 42 | 116.3 | 86.0 | 153.7 | | 48 | 103.0 | 76.2 | 136.2 | |
| | 服薬　脂質異常症 | 509 | 54 | 10.6 | 73 | 73.8 | 55.4 | 96.3 | ▽ | 74 | 72.7 | 54.6 | 94.8 | ▽ |
| | 喫煙 | 509 | 151 | 29.7 | 161 | 93.7 | 79.3 | 109.8 | | 149 | 101.2 | 85.7 | 118.7 | |
| | 20歳時体重から10kg以上増加 | 45 | 19 | 42.2 | 20 | 93.4 | 56.2 | 145.8 | | 24 | 78.8 | 47.4 | 123.0 | |
| | １回30分以上の運動習慣なし | 46 | 24 | 52.2 | 32 | 74.0 | 47.4 | 110.1 | | 31 | 78.3 | 50.2 | 116.5 | |
| | １日１時間以上身体活動なし | 45 | 21 | 46.7 | 27 | 77.5 | 48.0 | 118.5 | | 27 | 76.9 | 47.6 | 117.6 | |
| | 歩行速度遅い | 46 | 20 | 43.5 | 24 | 84.1 | 51.3 | 129.9 | | 25 | 80.2 | 49.0 | 123.9 | |
| | １年間で体重増減３Kg以上 | 44 | 16 | 36.4 | 11 | 146.1 | 83.4 | 237.2 | | 14 | 115.7 | 66.1 | 187.8 | |
| | 食べる速度が速い | 46 | 16 | 34.8 | 16 | 102.2 | 58.4 | 166.0 | | 16 | 98.3 | 56.1 | 159.6 | |
| | 週３回以上就寝前夕食 | 46 | 17 | 37.0 | 16 | 107.1 | 62.4 | 171.5 | | 17 | 100.3 | 58.4 | 160.6 | |
| | 週３回以上夕食後間食 | 44 | 8 | 18.2 | 6 | 130.4 | 56.1 | 256.9 | | 7 | 118.3 | 50.9 | 233.0 | |
| | 週３回以上朝食を抜く | 46 | 19 | 41.3 | 9 | 216.1 | 130.1 | 337.6 | ▲ | 13 | 147.6 | 88.8 | 230.5 | |
| | 飲酒の頻度　毎日 | 269 | 179 | 66.5 | 113 | 159.0 | 136.6 | 184.1 | ▲ | 92 | 195.6 | 168.0 | 226.5 | ▲ |
| | 飲酒の頻度　時々 | 269 | 82 | 30.5 | 77 | 106.5 | 84.7 | 132.2 | | 109 | 75.1 | 59.7 | 93.2 | ▽ |
| | 飲酒の頻度　飲まない | 269 | 8 | 3.0 | 79 | 10.1 | 4.3 | 19.8 | ▽ | 68 | 11.7 | 5.0 | 23.1 | ▽ |
| | １日飲酒量　１合未満 | 294 | 67 | 22.8 | 119 | 56.4 | 43.7 | 71.6 | ▽ | 97 | 69.3 | 53.7 | 88.0 | ▽ |
| | １日飲酒量　１～２合未満 | 294 | 100 | 34.0 | 106 | 94.2 | 76.6 | 114.6 | | 106 | 93.9 | 76.4 | 114.2 | |
| | １日飲酒量　２～３合未満 | 294 | 59 | 20.1 | 53 | 112.1 | 85.4 | 144.7 | | 58 | 101.4 | 77.2 | 130.9 | |
| | １日飲酒量　３合以上 | 294 | 68 | 23.1 | 16 | 415.3 | 322.4 | 526.4 | ▲ | 33 | 207.8 | 161.4 | 263.5 | ▲ |
| | 睡眠による休養が取れない | 45 | 16 | 35.6 | 16 | 101.0 | 57.7 | 164.0 | | 17 | 96.6 | 55.2 | 156.8 | |
| | 生活習慣　改善意欲ない | 373 | 13 | 3.5 | 117 | 11.1 | 5.9 | 18.9 | ▽ | 105 | 12.3 | 6.6 | 21.1 | ▽ |
| | 生活習慣　改善する(6か月以内) | 373 | 19 | 5.1 | 111 | 17.1 | 10.3 | 26.7 | ▽ | 89 | 21.4 | 12.9 | 33.5 | ▽ |
| | 生活習慣　改善する(1か月以内) | 373 | 4 | 1.1 | 46 | 8.6 | 2.3 | 22.1 | ▽ | 57 | 7.0 | 1.9 | 18.0 | ▽ |
| | 生活習慣　取組み済(6か月未満) | 373 | 4 | 1.1 | 31 | 13.1 | 3.5 | 33.6 | ▽ | 37 | 10.9 | 2.9 | 27.9 | ▽ |
| | 生活習慣　取組み済(6か月以上) | 373 | 333 | 89.3 | 67 | 493.5 | 441.9 | 549.4 | ▲ | 85 | 389.6 | 348.9 | 433.8 | ▲ |
| | 保健指導利用しない | 45 | 19 | 42.2 | 30 | 64.2 | 38.6 | 100.3 | | 27 | 71.0 | 42.8 | 111.0 | |
| 女性 | 服薬　高血圧症 | 439 | 92 | 21.0 | 73 | 126.4 | 101.9 | 155.0 | ▲ | 95 | 96.9 | 78.1 | 118.8 | |
| | 服薬　糖尿病 | 439 | 12 | 2.7 | 14 | 85.9 | 44.3 | 150.0 | | 19 | 62.2 | 32.1 | 108.6 | |
| | 服薬　脂質異常症 | 439 | 50 | 11.4 | 64 | 78.2 | 58.1 | 103.1 | | 62 | 80.5 | 59.7 | 106.1 | |
| | 喫煙 | 439 | 31 | 7.1 | 44 | 70.6 | 48.0 | 100.3 | | 44 | 69.9 | 47.5 | 99.2 | ▽ |
| | 20歳時体重から10kg以上増加 | 47 | 15 | 31.9 | 12 | 122.2 | 68.4 | 201.6 | | 18 | 81.2 | 45.4 | 134.0 | |
| | １回30 分以上の運動習慣なし | 46 | 36 | 78.3 | 34 | 104.6 | 73.2 | 144.8 | | 34 | 105.6 | 73.9 | 146.2 | |
| | １日１時間以上身体活動なし | 46 | 23 | 50.0 | 26 | 86.9 | 55.1 | 130.4 | | 28 | 81.6 | 51.7 | 122.5 | |
| | 歩行速度遅い | 46 | 28 | 60.9 | 25 | 109.9 | 73.0 | 158.8 | | 26 | 109.3 | 72.6 | 158.0 | |
| | １年間で体重増減３Kg以上 | 45 | 7 | 15.6 | 10 | 71.8 | 28.8 | 148.0 | | 13 | 54.8 | 22.0 | 113.0 | |
| | 食べる速度が速い | 47 | 14 | 29.8 | 13 | 111.4 | 60.9 | 186.9 | | 15 | 93.2 | 50.9 | 156.3 | |
| | 週３回以上就寝前夕食 | 46 | 13 | 28.3 | 8 | 155.6 | 82.8 | 266.1 | | 11 | 116.3 | 61.8 | 198.8 | |
| | 週３回以上夕食後間食 | 45 | 11 | 24.4 | 8 | 137.5 | 68.6 | 246.1 | | 9 | 123.8 | 61.7 | 221.5 | |
| | 週３回以上朝食を抜く | 46 | 11 | 23.9 | 5 | 203.4 | 101.4 | 364.0 | ▲ | 10 | 112.7 | 56.2 | 201.6 | |
| | 飲酒の頻度　毎日 | 152 | 70 | 46.1 | 21 | 329.6 | 256.9 | 416.4 | ▲ | 18 | 392.0 | 305.6 | 495.3 | ▲ |
| | 飲酒の頻度　時々 | 152 | 62 | 40.8 | 44 | 142.1 | 108.9 | 182.2 | ▲ | 47 | 131.4 | 100.7 | 168.4 | ▲ |
| | 飲酒の頻度　飲まない | 152 | 20 | 13.2 | 87 | 23.0 | 14.0 | 35.5 | ▽ | 87 | 23.0 | 14.0 | 35.5 | ▽ |
| | １日飲酒量　１合未満 | 161 | 77 | 47.8 | 117 | 65.6 | 51.8 | 82.0 | ▽ | 97 | 79.2 | 62.5 | 99.0 | ▽ |
| | １日飲酒量　１～２合未満 | 161 | 66 | 41.0 | 32 | 203.9 | 157.7 | 259.4 | ▲ | 40 | 165.0 | 127.6 | 209.9 | ▲ |
| | １日飲酒量　２～３合未満 | 161 | 14 | 8.7 | 9 | 159.7 | 87.2 | 268.0 | | 17 | 84.2 | 46.0 | 141.3 | |
| | １日飲酒量　３合以上 | 161 | 4 | 2.5 | 2 | 161.1 | 43.3 | 412.5 | | 7 | 55.6 | 15.0 | 142.4 | |
| | 睡眠による休養が取れない | 46 | 11 | 23.9 | 17 | 63.5 | 31.6 | 113.6 | | 18 | 59.6 | 29.7 | 106.6 | |
| | 生活習慣　改善意欲ない | 349 | 12 | 3.4 | 84 | 14.2 | 7.3 | 24.8 | ▽ | 84 | 14.3 | 7.4 | 24.9 | ▽ |
| | 生活習慣　改善する(6か月以内) | 349 | 27 | 7.7 | 125 | 21.7 | 14.3 | 31.5 | ▽ | 92 | 29.4 | 19.4 | 42.8 | ▽ |
| | 生活習慣　改善する(1か月以内) | 349 | 4 | 1.1 | 54 | 7.3 | 2.0 | 18.8 | ▽ | 60 | 6.7 | 1.8 | 17.1 | ▽ |
| | 生活習慣　取組み済(6か月未満) | 349 | 2 | 0.6 | 32 | 6.2 | 0.7 | 22.4 | ▽ | 40 | 5.0 | 0.6 | 18.1 | ▽ |
| | 生活習慣　取組み済(6か月以上) | 349 | 304 | 87.1 | 53 | 570.2 | 507.9 | 638.0 | ▲ | 73 | 415.2 | 369.9 | 464.6 | ▲ |
| | 保健指導利用しない | 46 | 27 | 58.7 | 28 | 97.0 | 63.9 | 141.1 | | 26 | 104.0 | 68.5 | 151.3 | |

・判定区分　▲：基準集団（全国または沖縄県）と比べて、該当者が有意に多い　（標準化該当比＞100　かつ　95%信頼区間　下限値＞100）

▽：基準集団（全国または沖縄県）と比べて、該当者が有意に少ない　（標準化該当比＜100　かつ　95%信頼区間上限値＜100）

# 竹富町　質問票の状況, 40-64歳（2017年）

## 該当者割合〔40-64歳〕

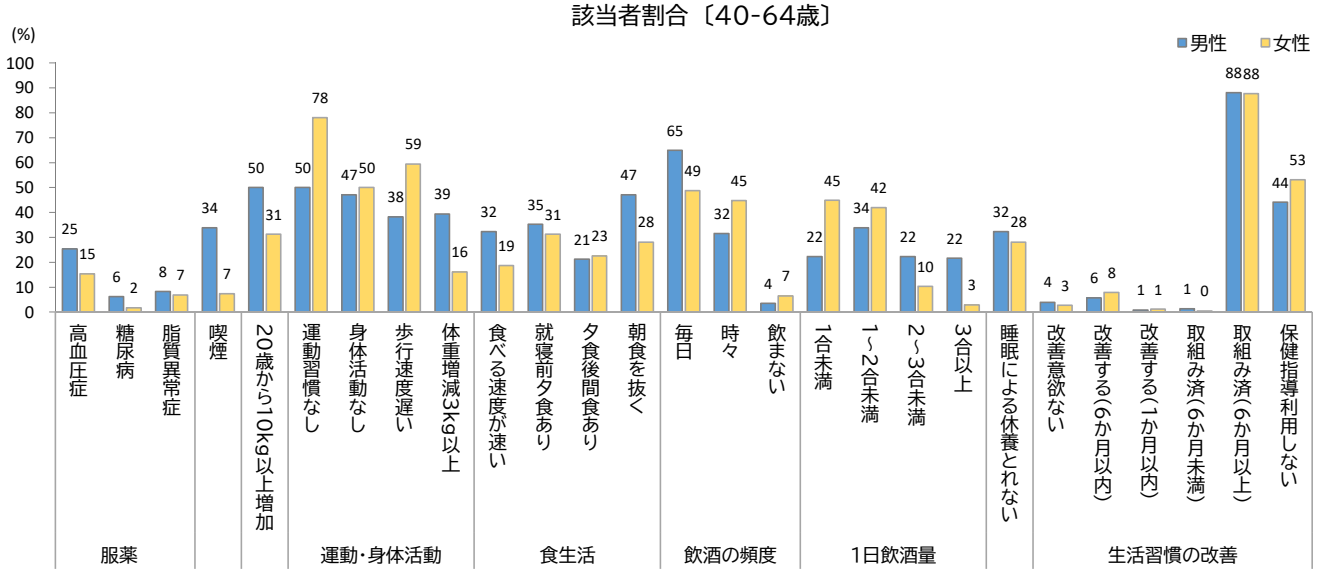


## 標準化該当比〔男性, 40-64歳〕

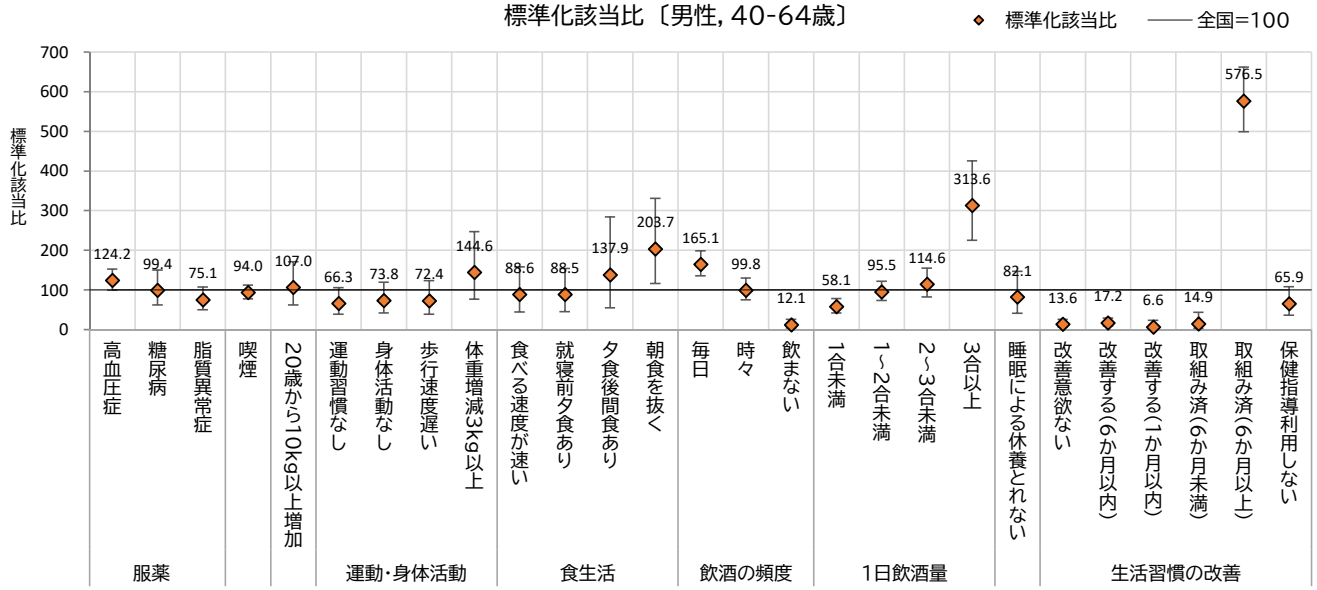


## 標準化該当比〔女性, 40-64歳〕

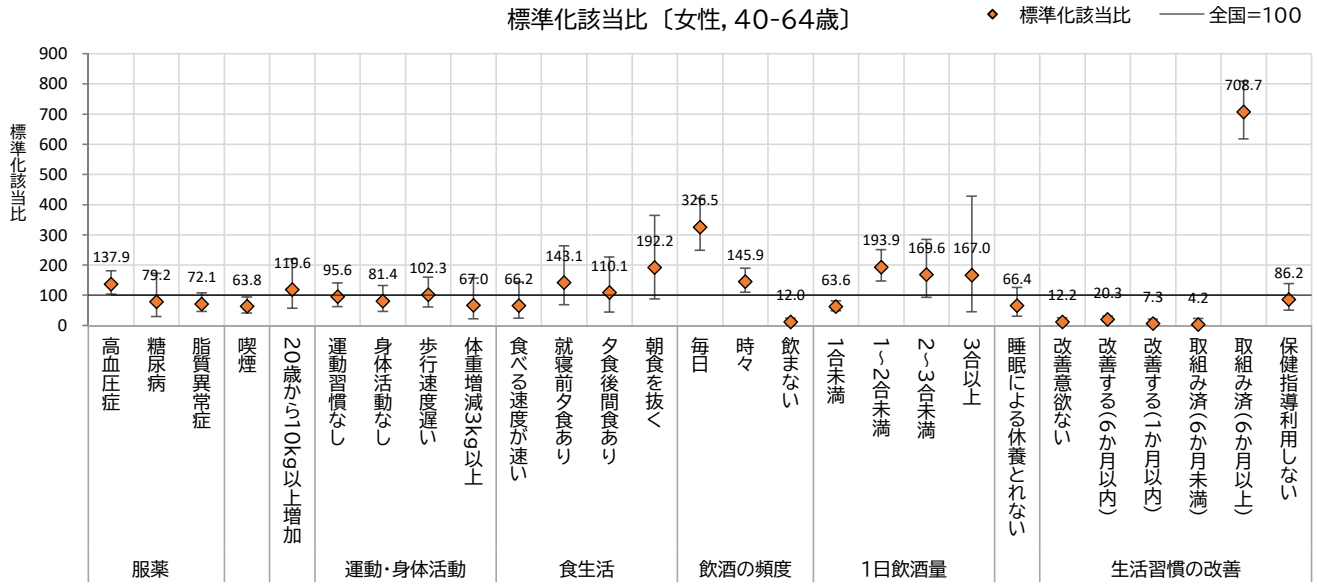


※標準化該当比が100より大きい場合は、基準集団(全国)より該当者が多く、100より小さい場合は少ないことを意味します。
ただし、統計学的に有意に高い(低い)かは、右表の判定区分をご確認ください。

## 竹富町（40-64歳）

| | | 回答者 | 該当者 | | 対全国（全国=100） | | | | | 対沖縄県（沖縄県=100） | | | | |
|---|---|---|---|---|---|---|---|---|---|---|---|---|---|---|
| | | （人） | （人） | （%） | 期待数（人） | 標準化該当比 | 95%信頼区間 下限値 | 95%信頼区間 上限値 | 判定区分 | 期待数（人） | 標準化該当比 | 95%信頼区間 下限値 | 95%信頼区間 上限値 | 判定区分 |
| 男性 | 服薬　高血圧症 | 351 | 89 | 25.4 | 72 | 124.2 | 99.7 | 152.8 | | 90 | 98.5 | 79.1 | 121.2 | |
| | 服薬　糖尿病 | 351 | 22 | 6.3 | 22 | 99.4 | 62.3 | 150.5 | | 25 | 89.0 | 55.8 | 134.8 | |
| | 服薬　脂質異常症 | 351 | 29 | 8.3 | 39 | 75.1 | 50.3 | 107.8 | | 39 | 75.0 | 50.2 | 107.7 | |
| | 喫煙 | 351 | 119 | 33.9 | 127 | 94.0 | 77.8 | 112.4 | | 121 | 98.0 | 81.2 | 117.3 | |
| | 20歳時体重から10kg以上増加 | 34 | 17 | 50.0 | 16 | 107.0 | 62.3 | 171.4 | | 19 | 91.5 | 53.3 | 146.5 | |
| | １回30分以上の運動習慣なし | 34 | 17 | 50.0 | 26 | 66.3 | 38.6 | 106.2 | | 25 | 68.7 | 40.0 | 110.0 | |
| | １日１時間以上身体活動なし | 34 | 16 | 47.1 | 22 | 73.8 | 42.2 | 119.9 | | 22 | 73.6 | 42.0 | 119.5 | |
| | 歩行速度遅い | 34 | 13 | 38.2 | 18 | 72.4 | 38.5 | 123.9 | | 19 | 69.2 | 36.8 | 118.4 | |
| | １年間で体重増減３Kg以上 | 33 | 13 | 39.4 | 9 | 144.6 | 76.9 | 247.3 | | 11 | 114.4 | 60.9 | 195.7 | |
| | 食べる速度が速い | 34 | 11 | 32.4 | 12 | 88.6 | 44.2 | 158.6 | | 13 | 85.9 | 42.8 | 153.7 | |
| | 週３回以上就寝前夕食 | 34 | 12 | 35.3 | 14 | 88.5 | 45.7 | 154.7 | | 14 | 86.6 | 44.7 | 151.4 | |
| | 週３回以上夕食後間食 | 33 | 7 | 21.2 | 5 | 137.9 | 55.2 | 284.1 | | 5 | 127.3 | 51.0 | 262.4 | |
| | 週３回以上朝食を抜く | 34 | 16 | 47.1 | 8 | 203.7 | 116.4 | 330.9 | ▲ | 11 | 145.1 | 82.9 | 235.6 | |
| | 飲酒の頻度　毎日 | 171 | 111 | 64.9 | 67 | 165.1 | 135.8 | 198.8 | ▲ | 59 | 186.9 | 153.7 | 225.1 | ▲ |
| | 飲酒の頻度　時々 | 171 | 54 | 31.6 | 54 | 99.8 | 75.0 | 130.2 | | 73 | 74.2 | 55.7 | 96.8 | ▽ |
| | 飲酒の頻度　飲まない | 171 | 6 | 3.5 | 50 | 12.1 | 4.4 | 26.3 | ▽ | 39 | 15.5 | 5.6 | 33.6 | ▽ |
| | １日飲酒量　１合未満 | 189 | 42 | 22.2 | 72 | 58.1 | 41.9 | 78.6 | ▽ | 54 | 77.5 | 55.8 | 104.7 | |
| | １日飲酒量　１～２合未満 | 189 | 64 | 33.9 | 67 | 95.5 | 73.5 | 121.9 | | 68 | 94.5 | 72.8 | 120.7 | |
| | １日飲酒量　２～３合未満 | 189 | 42 | 22.2 | 37 | 114.6 | 82.6 | 155.0 | | 42 | 99.6 | 71.8 | 134.7 | |
| | １日飲酒量　３合以上 | 189 | 41 | 21.7 | 13 | 313.6 | 225.0 | 425.4 | ▲ | 25 | 164.5 | 118.1 | 223.2 | ▲ |
| | 睡眠による休養が取れない | 34 | 11 | 32.4 | 13 | 82.1 | 40.9 | 146.9 | | 14 | 81.2 | 40.5 | 145.3 | |
| | 生活習慣　改善意欲ない | 227 | 9 | 4.0 | 66 | 13.6 | 6.2 | 25.9 | ▽ | 55 | 16.4 | 7.5 | 31.2 | ▽ |
| | 生活習慣　改善する(6か月以内) | 227 | 13 | 5.7 | 76 | 17.2 | 9.1 | 29.4 | ▽ | 67 | 19.4 | 10.3 | 33.2 | ▽ |
| | 生活習慣　改善する(1か月以内) | 227 | 2 | 0.9 | 30 | 6.6 | 0.7 | 23.8 | ▽ | 36 | 5.5 | 0.6 | 19.9 | ▽ |
| | 生活習慣　取組み済(6か月未満) | 227 | 3 | 1.3 | 20 | 14.9 | 3.0 | 43.4 | ▽ | 23 | 12.9 | 2.6 | 37.6 | ▽ |
| | 生活習慣　取組み済(6か月以上) | 227 | 200 | 88.1 | 35 | 576.5 | 499.3 | 662.1 | ▲ | 46 | 436.6 | 378.2 | 501.5 | ▲ |
| | 保健指導利用しない | 34 | 15 | 44.1 | 23 | 65.9 | 36.8 | 108.6 | | 20 | 73.4 | 41.0 | 121.0 | |
| 女性 | 服薬　高血圧症 | 338 | 52 | 15.4 | 38 | 137.9 | 103.0 | 180.9 | ▲ | 53 | 97.9 | 73.1 | 128.5 | |
| | 服薬　糖尿病 | 338 | 6 | 1.8 | 8 | 79.2 | 28.9 | 172.3 | | 11 | 55.5 | 20.3 | 120.9 | |
| | 服薬　脂質異常症 | 338 | 23 | 6.8 | 32 | 72.1 | 45.7 | 108.1 | | 31 | 73.9 | 46.8 | 110.8 | |
| | 喫煙 | 338 | 25 | 7.4 | 39 | 63.8 | 41.3 | 94.2 | ▽ | 41 | 60.5 | 39.1 | 89.3 | ▽ |
| | 20歳時体重から10kg以上増加 | 32 | 10 | 31.3 | 8 | 119.6 | 57.3 | 220.0 | | 12 | 82.8 | 39.6 | 152.2 | |
| | １回30 分以上の運動習慣なし | 32 | 25 | 78.1 | 26 | 95.6 | 61.8 | 141.1 | | 26 | 95.9 | 62.0 | 141.5 | |
| | １日１時間以上身体活動なし | 32 | 16 | 50.0 | 20 | 81.4 | 46.5 | 132.2 | | 21 | 76.1 | 43.5 | 123.6 | |
| | 歩行速度遅い | 32 | 19 | 59.4 | 19 | 102.3 | 61.6 | 159.8 | | 19 | 101.5 | 61.1 | 158.6 | |
| | １年間で体重増減３Kg以上 | 31 | 5 | 16.1 | 7 | 67.0 | 21.6 | 156.3 | | 10 | 51.3 | 16.5 | 119.7 | |
| | 食べる速度が速い | 32 | 6 | 18.8 | 9 | 66.2 | 24.2 | 144.0 | | 11 | 56.9 | 20.8 | 123.8 | |
| | 週３回以上就寝前夕食 | 32 | 10 | 31.3 | 7 | 143.1 | 68.5 | 263.2 | | 9 | 113.5 | 54.3 | 208.7 | |
| | 週３回以上夕食後間食 | 31 | 7 | 22.6 | 6 | 110.1 | 44.1 | 227.0 | | 7 | 103.3 | 41.4 | 212.8 | |
| | 週３回以上朝食を抜く | 32 | 9 | 28.1 | 5 | 192.2 | 87.7 | 364.8 | | 8 | 110.6 | 50.5 | 210.0 | |
| | 飲酒の頻度　毎日 | 123 | 60 | 48.8 | 18 | 326.5 | 249.1 | 420.2 | ▲ | 17 | 362.3 | 276.4 | 466.3 | ▲ |
| | 飲酒の頻度　時々 | 123 | 55 | 44.7 | 38 | 145.9 | 109.9 | 189.9 | ▲ | 42 | 129.5 | 97.5 | 168.5 | |
| | 飲酒の頻度　飲まない | 123 | 8 | 6.5 | 67 | 12.0 | 5.1 | 23.6 | ▽ | 64 | 12.5 | 5.4 | 24.6 | ▽ |
| | １日飲酒量　１合未満 | 136 | 61 | 44.9 | 96 | 63.6 | 48.6 | 81.7 | ▽ | 77 | 79.3 | 60.7 | 101.9 | |
| | １日飲酒量　１～２合未満 | 136 | 57 | 41.9 | 29 | 193.9 | 146.8 | 251.2 | ▲ | 37 | 155.9 | 118.1 | 202.0 | ▲ |
| | １日飲酒量　２～３合未満 | 136 | 14 | 10.3 | 8 | 169.6 | 92.7 | 284.7 | | 16 | 89.2 | 48.7 | 149.7 | |
| | １日飲酒量　３合以上 | 136 | 4 | 2.9 | 2 | 167.0 | 44.9 | 427.6 | | 7 | 58.6 | 15.8 | 150.0 | |
| | 睡眠による休養が取れない | 32 | 9 | 28.1 | 14 | 66.4 | 30.3 | 126.1 | | 14 | 63.9 | 29.2 | 121.3 | |
| | 生活習慣　改善意欲ない | 252 | 7 | 2.8 | 57 | 12.2 | 4.9 | 25.1 | ▽ | 52 | 13.5 | 5.4 | 27.8 | ▽ |
| | 生活習慣　改善する(6か月以内) | 252 | 20 | 7.9 | 98 | 20.3 | 12.4 | 31.4 | ▽ | 77 | 25.9 | 15.8 | 39.9 | ▽ |
| | 生活習慣　改善する(1か月以内) | 252 | 3 | 1.2 | 41 | 7.3 | 1.5 | 21.3 | ▽ | 45 | 6.7 | 1.3 | 19.5 | ▽ |
| | 生活習慣　取組み済(6か月未満) | 252 | 1 | 0.4 | 24 | 4.2 | 0.1 | 23.3 | ▽ | 29 | 3.4 | 0.0 | 19.0 | ▽ |
| | 生活習慣　取組み済(6か月以上) | 252 | 221 | 87.7 | 31 | 708.7 | 618.3 | 808.6 | ▲ | 49 | 454.4 | 396.5 | 518.5 | ▲ |
| | 保健指導利用しない | 32 | 17 | 53.1 | 20 | 86.2 | 50.2 | 138.0 | | 18 | 92.2 | 53.7 | 147.6 | |

・判定区分　▲：基準集団（全国または沖縄県）と比べて、該当者が有意に多い　（標準化該当比＞100　かつ　95%信頼区間　下限値＞100）

▽：基準集団（全国または沖縄県）と比べて、該当者が有意に少ない　（標準化該当比＜100　かつ　95%信頼区間上限値＜100）

# 竹富町　質問票の状況, 65-74歳（2017年）

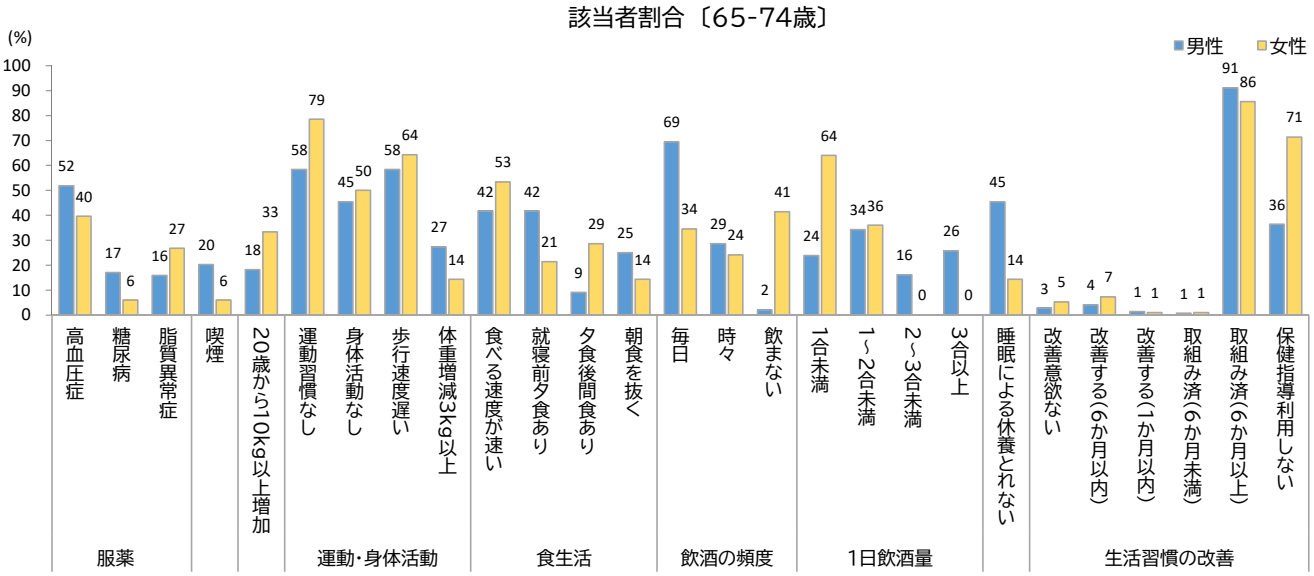


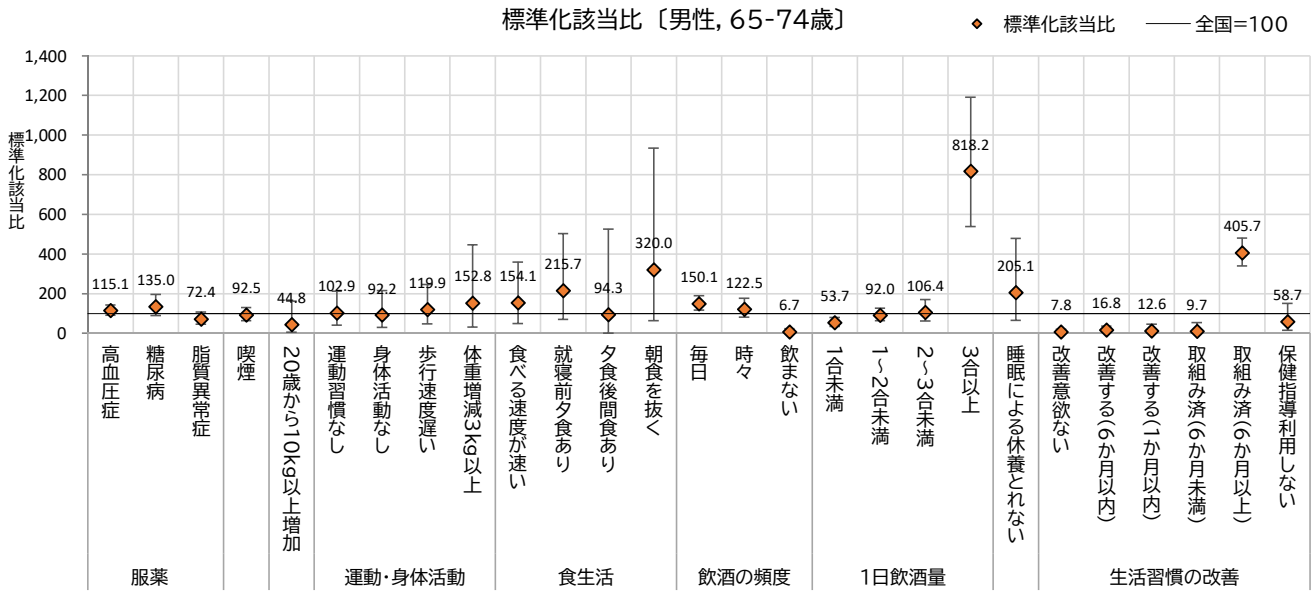


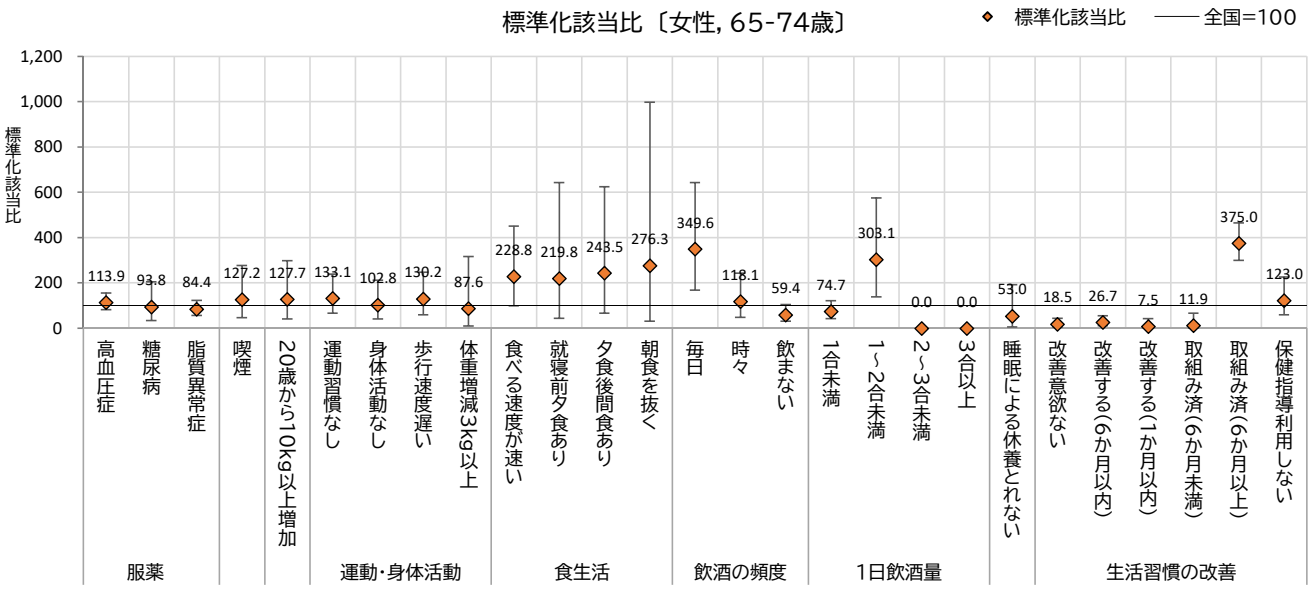


※標準化該当比が100より大きい場合は、基準集団(全国)より該当者が多く、100より小さい場合は少ないことを意味します。
ただし、統計学的に有意に高い(低い)かは、右表の判定区分をご確認ください。

## 竹富町（65-74歳）

| | | 回答者 | 該当者 | | 対全国（全国=100） | | | | | 対沖縄県（沖縄県=100） | | | | |
|---|---|---|---|---|---|---|---|---|---|---|---|---|---|---|
| | | | | | 期待数 | 標準化 | 95%信頼区間 | | 判定 | 期待数 | 標準化 | 95%信頼区間 | | 判定 |
| | | （人） | （人） | （%） | （人） | 該当比 | 下限値 | 上限値 | 区分 | （人） | 該当比 | 下限値 | 上限値 | 区分 |
| 男性 | 服薬　高血圧症 | 158 | 82 | 51.9 | 71 | 115.1 | 91.5 | 142.9 | | 81 | 101.2 | 80.5 | 125.6 | |
| | 服薬　糖尿病 | 158 | 27 | 17.1 | 20 | 135.0 | 88.9 | 196.4 | | 23 | 118.2 | 77.9 | 172.0 | |
| | 服薬　脂質異常症 | 158 | 25 | 15.8 | 35 | 72.4 | 46.8 | 106.8 | | 36 | 70.1 | 45.4 | 103.5 | |
| | 喫煙 | 158 | 32 | 20.3 | 35 | 92.5 | 63.3 | 130.6 | | 28 | 115.4 | 78.9 | 162.9 | |
| | 20歳時体重から10kg以上増加 | 11 | 2 | 18.2 | 4 | 44.8 | 5.0 | 161.8 | | 6 | 36.1 | 4.1 | 130.5 | |
| | １回30分以上の運動習慣なし | 12 | 7 | 58.3 | 7 | 102.9 | 41.2 | 212.0 | | 6 | 118.4 | 47.4 | 244.0 | |
| | １日１時間以上身体活動なし | 11 | 5 | 45.5 | 5 | 92.2 | 29.7 | 215.1 | | 6 | 90.0 | 29.0 | 210.1 | |
| | 歩行速度遅い | 12 | 7 | 58.3 | 6 | 119.9 | 48.0 | 247.0 | | 6 | 113.8 | 45.6 | 234.5 | |
| | １年間で体重増減３Kg以上 | 11 | 3 | 27.3 | 2 | 152.8 | 30.7 | 446.4 | | 2 | 121.4 | 24.4 | 354.6 | |
| | 食べる速度が速い | 12 | 5 | 41.7 | 3 | 154.1 | 49.7 | 359.7 | | 3 | 143.9 | 46.4 | 335.8 | |
| | 週３回以上就寝前夕食 | 12 | 5 | 41.7 | 2 | 215.7 | 69.5 | 503.3 | | 3 | 161.6 | 52.1 | 377.0 | |
| | 週３回以上夕食後間食 | 11 | 1 | 9.1 | 1 | 94.3 | 1.2 | 524.9 | | 1 | 78.9 | 1.0 | 439.1 | |
| | 週３回以上朝食を抜く | 12 | 3 | 25.0 | 1 | 320.0 | 64.3 | 935.1 | | 2 | 162.9 | 32.7 | 475.9 | |
| | 飲酒の頻度　毎日 | 98 | 68 | 69.4 | 45 | 150.1 | 116.5 | 190.3 | ▲ | 32 | 211.7 | 164.4 | 268.4 | ▲ |
| | 飲酒の頻度　時々 | 98 | 28 | 28.6 | 23 | 122.5 | 81.4 | 177.1 | | 36 | 76.9 | 51.1 | 111.2 | |
| | 飲酒の頻度　飲まない | 98 | 2 | 2.0 | 30 | 6.7 | 0.8 | 24.2 | ▽ | 29 | 6.8 | 0.8 | 24.5 | ▽ |
| | １日飲酒量　１合未満 | 105 | 25 | 23.8 | 47 | 53.7 | 34.7 | 79.2 | ▽ | 42 | 58.9 | 38.1 | 87.0 | ▽ |
| | １日飲酒量　１～２合未満 | 105 | 36 | 34.3 | 39 | 92.0 | 64.4 | 127.4 | | 39 | 92.9 | 65.1 | 128.6 | |
| | １日飲酒量　２～３合未満 | 105 | 17 | 16.2 | 16 | 106.4 | 61.9 | 170.4 | | 16 | 106.2 | 61.8 | 170.0 | |
| | １日飲酒量　３合以上 | 105 | 27 | 25.7 | 3 | 818.2 | 539.0 | 1190.4 | ▲ | 8 | 346.1 | 228.0 | 503.5 | ▲ |
| | 睡眠による休養が取れない | 11 | 5 | 45.5 | 2 | 205.1 | 66.1 | 478.6 | | 3 | 165.2 | 53.2 | 385.5 | |
| | 生活習慣　改善意欲ない | 146 | 4 | 2.7 | 51 | 7.8 | 2.1 | 19.9 | ▽ | 51 | 7.9 | 2.1 | 20.2 | ▽ |
| | 生活習慣　改善する(6か月以内) | 146 | 6 | 4.1 | 36 | 16.8 | 6.1 | 36.6 | ▽ | 22 | 27.6 | 10.1 | 60.1 | ▽ |
| | 生活習慣　改善する(1か月以内) | 146 | 2 | 1.4 | 16 | 12.6 | 1.4 | 45.4 | ▽ | 21 | 9.7 | 1.1 | 34.9 | ▽ |
| | 生活習慣　取組み済(6か月未満) | 146 | 1 | 0.7 | 10 | 9.7 | 0.1 | 53.8 | ▽ | 13 | 7.5 | 0.1 | 41.7 | ▽ |
| | 生活習慣　取組み済(6か月以上) | 146 | 133 | 91.1 | 33 | 405.7 | 339.7 | 480.8 | ▲ | 40 | 335.3 | 280.7 | 397.4 | ▲ |
| | 保健指導利用しない | 11 | 4 | 36.4 | 7 | 58.7 | 15.8 | 150.4 | | 6 | 63.5 | 17.1 | 162.6 | |
| 女性 | 服薬　高血圧症 | 101 | 40 | 39.6 | 35 | 113.9 | 81.4 | 155.2 | | 42 | 95.5 | 68.2 | 130.0 | |
| | 服薬　糖尿病 | 101 | 6 | 5.9 | 6 | 93.8 | 34.3 | 204.2 | | 8 | 70.6 | 25.8 | 153.7 | |
| | 服薬　脂質異常症 | 101 | 27 | 26.7 | 32 | 84.4 | 55.6 | 122.7 | | 31 | 87.1 | 57.4 | 126.8 | |
| | 喫煙 | 101 | 6 | 5.9 | 5 | 127.2 | 46.4 | 276.8 | | 3 | 198.0 | 72.3 | 431.0 | |
| | 20歳時体重から10kg以上増加 | 15 | 5 | 33.3 | 4 | 127.7 | 41.2 | 298.0 | | 6 | 78.3 | 25.2 | 182.7 | |
| | １回30 分以上の運動習慣なし | 14 | 11 | 78.6 | 8 | 133.1 | 66.4 | 238.2 | | 8 | 137.3 | 68.5 | 245.7 | |
| | １日１時間以上身体活動なし | 14 | 7 | 50.0 | 7 | 102.8 | 41.2 | 211.8 | | 7 | 98.0 | 39.2 | 201.9 | |
| | 歩行速度遅い | 14 | 9 | 64.3 | 7 | 130.2 | 59.4 | 247.1 | | 7 | 130.6 | 59.6 | 247.9 | |
| | １年間で体重増減３Kg以上 | 14 | 2 | 14.3 | 2 | 87.6 | 9.8 | 316.4 | | 3 | 66.2 | 7.4 | 238.9 | |
| | 食べる速度が速い | 15 | 8 | 53.3 | 3 | 228.8 | 98.5 | 450.8 | | 4 | 178.7 | 76.9 | 352.2 | |
| | 週３回以上就寝前夕食 | 14 | 3 | 21.4 | 1 | 219.8 | 44.2 | 642.2 | | 2 | 126.7 | 25.5 | 370.1 | |
| | 週３回以上夕食後間食 | 14 | 4 | 28.6 | 2 | 243.5 | 65.5 | 623.5 | | 2 | 189.7 | 51.0 | 485.7 | |
| | 週３回以上朝食を抜く | 14 | 2 | 14.3 | 1 | 276.3 | 31.0 | 997.6 | | 2 | 122.9 | 13.8 | 443.8 | |
| | 飲酒の頻度　毎日 | 29 | 10 | 34.5 | 3 | 349.6 | 167.3 | 642.9 | ▲ | 1 | 771.9 | 369.5 | 1419.6 | ▲ |
| | 飲酒の頻度　時々 | 29 | 7 | 24.1 | 6 | 118.1 | 47.3 | 243.3 | | 5 | 148.8 | 59.6 | 306.7 | |
| | 飲酒の頻度　飲まない | 29 | 12 | 41.4 | 20 | 59.4 | 30.6 | 103.7 | | 23 | 52.2 | 26.9 | 91.1 | ▽ |
| | １日飲酒量　１合未満 | 25 | 16 | 64.0 | 21 | 74.7 | 42.6 | 121.3 | | 20 | 78.9 | 45.1 | 128.2 | |
| | １日飲酒量　１～２合未満 | 25 | 9 | 36.0 | 3 | 303.1 | 138.3 | 575.3 | ▲ | 3 | 262.1 | 119.6 | 497.6 | ▲ |
| | １日飲酒量　２～３合未満 | 25 | 0 | 0.0 | 1 | 0.0 | | | | 1 | 0.0 | | | |
| | １日飲酒量　３合以上 | 25 | 0 | 0.0 | 0 | 0.0 | | | | 0 | 0.0 | | | |
| | 睡眠による休養が取れない | 14 | 2 | 14.3 | 4 | 53.0 | 5.9 | 191.2 | | 4 | 45.7 | 5.1 | 164.8 | |
| | 生活習慣　改善意欲ない | 97 | 5 | 5.2 | 27 | 18.5 | 6.0 | 43.2 | ▽ | 32 | 15.5 | 5.0 | 36.2 | ▽ |
| | 生活習慣　改善する(6か月以内) | 97 | 7 | 7.2 | 26 | 26.7 | 10.7 | 55.0 | ▽ | 15 | 48.2 | 19.3 | 99.3 | ▽ |
| | 生活習慣　改善する(1か月以内) | 97 | 1 | 1.0 | 13 | 7.5 | 0.1 | 41.9 | ▽ | 15 | 6.7 | 0.1 | 37.2 | ▽ |
| | 生活習慣　取組み済(6か月未満) | 97 | 1 | 1.0 | 8 | 11.9 | 0.2 | 66.5 | ▽ | 11 | 9.3 | 0.1 | 51.9 | ▽ |
| | 生活習慣　取組み済(6か月以上) | 97 | 83 | 85.6 | 22 | 375.0 | 298.6 | 464.8 | ▲ | 25 | 337.7 | 269.0 | 418.6 | ▲ |
| | 保健指導利用しない | 14 | 10 | 71.4 | 8 | 123.0 | 58.9 | 226.3 | | 8 | 132.9 | 63.6 | 244.4 | |

・判定区分　▲：基準集団（全国または沖縄県）と比べて、該当者が有意に多い　（標準化該当比＞100　かつ　95%信頼区間　下限値＞100）
▽：基準集団（全国または沖縄県）と比べて、該当者が有意に少ない　（標準化該当比＜100　かつ　95%信頼区間上限値＜100）

# 与那国町　質問票の状況, 40-74歳（2017年）

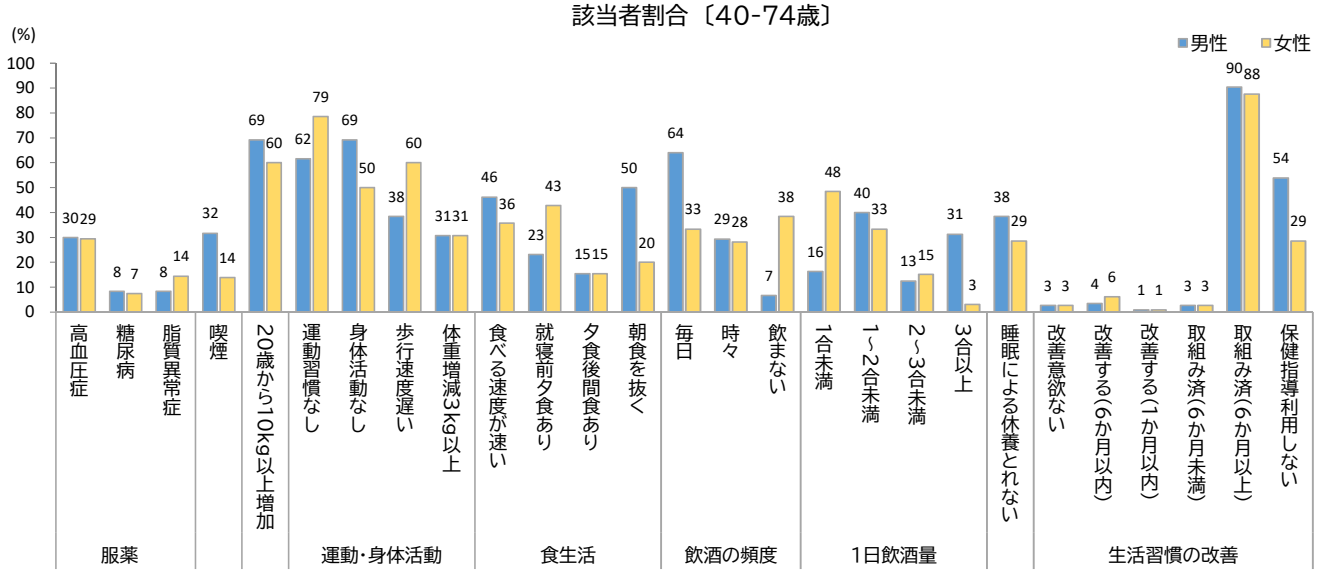


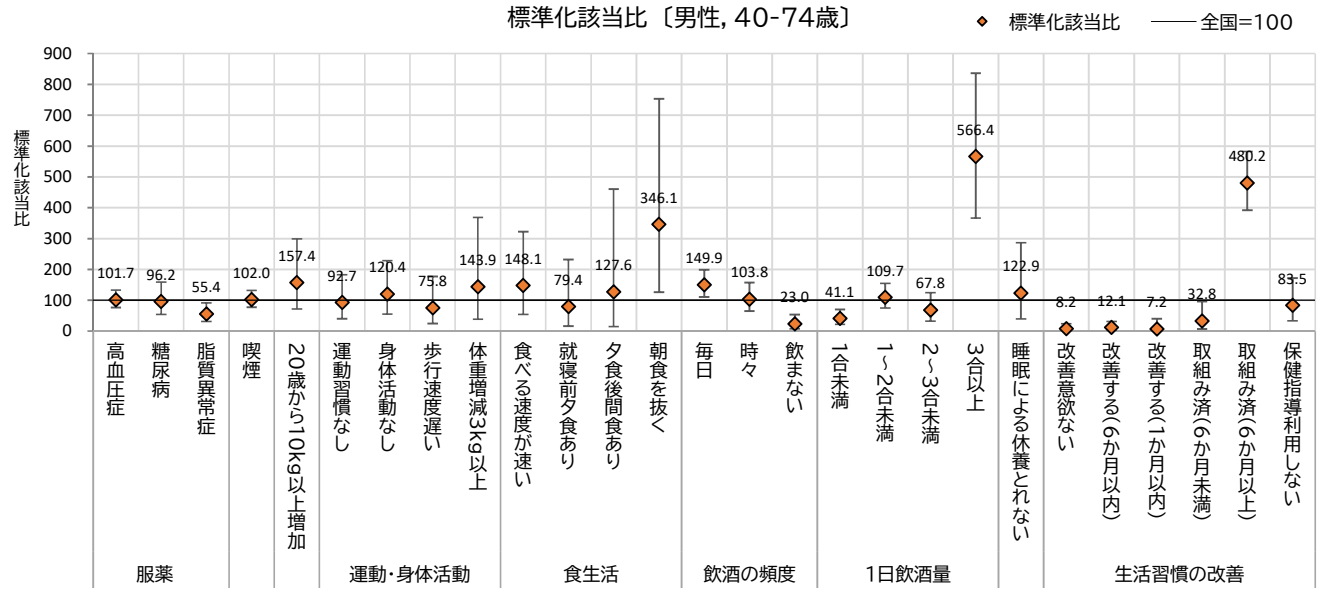


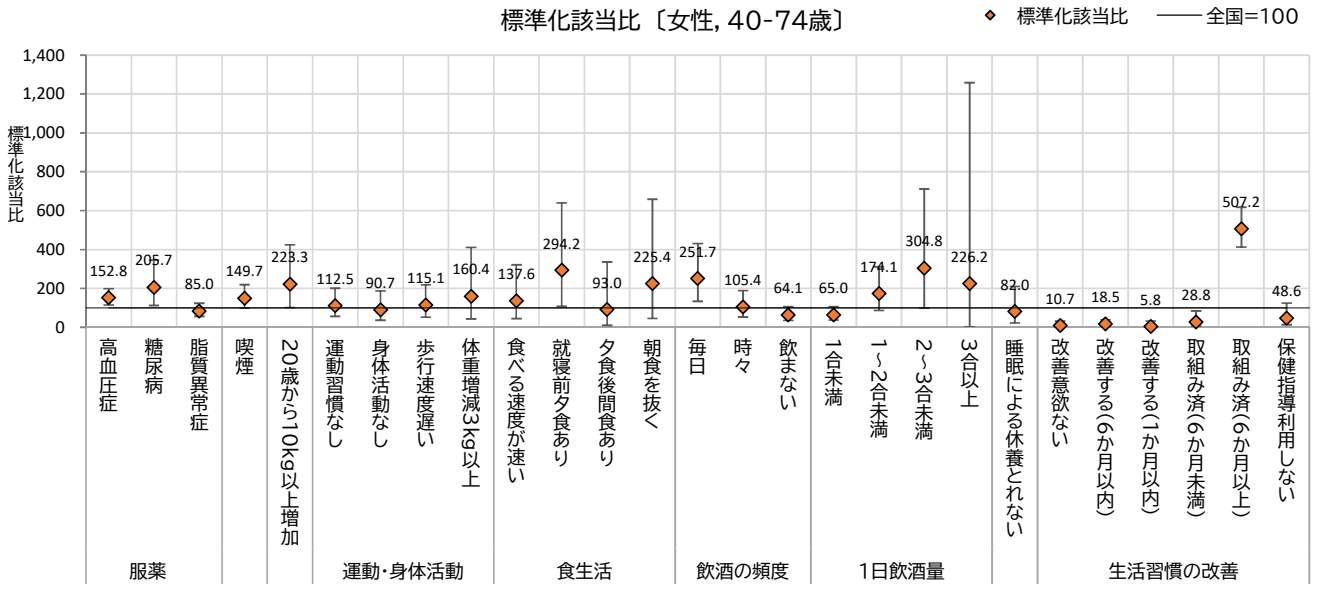


※標準化該当比が100より大きい場合は、基準集団(全国)より該当者が多く、100より小さい場合は少ないことを意味します。
ただし、統計学的に有意に高い(低い)かは、右表の判定区分をご確認ください。

## 与那国町（40-74歳）

| | | 回答者 | 該当者 | | 対全国（全国=100） | | | | | 対沖縄県（沖縄県=100） | | | | |
|---|---|---|---|---|---|---|---|---|---|---|---|---|---|---|
| | | | | | 期待数 | 標準化 | 95%信頼区間 | | 判定 | 期待数 | 標準化 | 95%信頼区間 | | 判定 |
| | | （人） | （人） | （%） | （人） | 該当比 | 下限値 | 上限値 | 区分 | （人） | 該当比 | 下限値 | 上限値 | 区分 |
| 男性 | 服薬　高血圧症 | 180 | 54 | 30.0 | 53 | 101.7 | 76.4 | 132.7 | | 63 | 85.2 | 64.0 | 111.2 | |
| | 服薬　糖尿病 | 180 | 15 | 8.3 | 16 | 96.2 | 53.8 | 158.7 | | 18 | 85.4 | 47.7 | 140.8 | |
| | 服薬　脂質異常症 | 180 | 15 | 8.3 | 27 | 55.4 | 31.0 | 91.4 | ▽ | 28 | 54.5 | 30.5 | 89.9 | ▽ |
| | 喫煙 | 180 | 57 | 31.7 | 56 | 102.0 | 77.2 | 132.1 | | 51 | 111.4 | 84.3 | 144.3 | |
| | 20歳時体重から10kg以上増加 | 13 | 9 | 69.2 | 6 | 157.4 | 71.8 | 298.9 | | 7 | 131.4 | 60.0 | 249.5 | |
| | １回30分以上の運動習慣なし | 13 | 8 | 61.5 | 9 | 92.7 | 39.9 | 182.8 | | 8 | 100.8 | 43.4 | 198.5 | |
| | １日１時間以上身体活動なし | 13 | 9 | 69.2 | 7 | 120.4 | 54.9 | 228.5 | | 8 | 119.4 | 54.5 | 226.6 | |
| | 歩行速度遅い | 13 | 5 | 38.5 | 7 | 75.8 | 24.4 | 176.9 | | 7 | 72.3 | 23.3 | 168.7 | |
| | １年間で体重増減３Kg以上 | 13 | 4 | 30.8 | 3 | 143.9 | 38.7 | 368.4 | | 4 | 112.7 | 30.3 | 288.5 | |
| | 食べる速度が速い | 13 | 6 | 46.2 | 4 | 148.1 | 54.1 | 322.3 | | 4 | 142.9 | 52.2 | 311.1 | |
| | 週３回以上就寝前夕食 | 13 | 3 | 23.1 | 4 | 79.4 | 16.0 | 232.1 | | 4 | 70.5 | 14.2 | 206.0 | |
| | 週３回以上夕食後間食 | 13 | 2 | 15.4 | 2 | 127.6 | 14.3 | 460.5 | | 2 | 112.9 | 12.7 | 407.7 | |
| | 週３回以上朝食を抜く | 12 | 6 | 50.0 | 2 | 346.1 | 126.4 | 753.4 | ▲ | 3 | 218.7 | 79.9 | 476.0 | |
| | 飲酒の頻度　毎日 | 75 | 48 | 64.0 | 32 | 149.9 | 110.5 | 198.7 | ▲ | 26 | 185.8 | 137.0 | 246.3 | ▲ |
| | 飲酒の頻度　時々 | 75 | 22 | 29.3 | 21 | 103.8 | 65.0 | 157.1 | | 30 | 72.3 | 45.3 | 109.5 | |
| | 飲酒の頻度　飲まない | 75 | 5 | 6.7 | 22 | 23.0 | 7.4 | 53.6 | ▽ | 19 | 26.7 | 8.6 | 62.2 | ▽ |
| | １日飲酒量　１合未満 | 80 | 13 | 16.3 | 32 | 41.1 | 21.8 | 70.2 | ▽ | 26 | 49.7 | 26.4 | 84.9 | ▽ |
| | １日飲酒量　１～２合未満 | 80 | 32 | 40.0 | 29 | 109.7 | 75.0 | 154.8 | | 29 | 109.4 | 74.8 | 154.4 | |
| | １日飲酒量　２～３合未満 | 80 | 10 | 12.5 | 15 | 67.8 | 32.5 | 124.8 | | 16 | 63.1 | 30.2 | 116.0 | |
| | １日飲酒量　３合以上 | 80 | 25 | 31.3 | 4 | 566.4 | 366.4 | 836.1 | ▲ | 9 | 286.9 | 185.6 | 423.5 | ▲ |
| | 睡眠による休養が取れない | 13 | 5 | 38.5 | 4 | 122.9 | 39.6 | 286.8 | | 4 | 114.0 | 36.7 | 266.1 | |
| | 生活習慣　改善意欲ない | 114 | 3 | 2.6 | 36 | 8.2 | 1.7 | 24.1 | ▽ | 33 | 9.0 | 1.8 | 26.4 | ▽ |
| | 生活習慣　改善する(6か月以内) | 114 | 4 | 3.5 | 33 | 12.1 | 3.2 | 30.9 | ▽ | 26 | 15.7 | 4.2 | 40.1 | ▽ |
| | 生活習慣　改善する(1か月以内) | 114 | 1 | 0.9 | 14 | 7.2 | 0.1 | 40.1 | ▽ | 17 | 5.8 | 0.1 | 32.3 | ▽ |
| | 生活習慣　取組み済(6か月未満) | 114 | 3 | 2.6 | 9 | 32.8 | 6.6 | 95.8 | ▽ | 11 | 27.2 | 5.5 | 79.6 | ▽ |
| | 生活習慣　取組み済(6か月以上) | 114 | 103 | 90.4 | 21 | 480.2 | 391.9 | 582.4 | ▲ | 27 | 381.0 | 311.0 | 462.1 | ▲ |
| | 保健指導利用しない | 13 | 7 | 53.8 | 8 | 83.5 | 33.4 | 172.0 | | 8 | 91.5 | 36.6 | 188.5 | |
| 女性 | 服薬　高血圧症 | 187 | 55 | 29.4 | 36 | 152.8 | 115.1 | 198.8 | ▲ | 46 | 119.2 | 89.8 | 155.1 | |
| | 服薬　糖尿病 | 187 | 14 | 7.5 | 7 | 205.7 | 112.4 | 345.1 | ▲ | 9 | 150.3 | 82.1 | 252.3 | |
| | 服薬　脂質異常症 | 187 | 27 | 14.4 | 32 | 85.0 | 56.0 | 123.6 | | 31 | 87.3 | 57.5 | 127.1 | |
| | 喫煙 | 187 | 26 | 13.9 | 17 | 149.7 | 97.8 | 219.4 | | 17 | 152.9 | 99.9 | 224.0 | |
| | 20歳時体重から10kg以上増加 | 15 | 9 | 60.0 | 4 | 223.3 | 101.9 | 423.9 | ▲ | 6 | 145.3 | 66.3 | 275.9 | |
| | １回30 分以上の運動習慣なし | 14 | 11 | 78.6 | 10 | 112.5 | 56.1 | 201.4 | | 10 | 115.4 | 57.5 | 206.6 | |
| | １日１時間以上身体活動なし | 14 | 7 | 50.0 | 8 | 90.7 | 36.3 | 186.9 | | 8 | 86.0 | 34.5 | 177.2 | |
| | 歩行速度遅い | 15 | 9 | 60.0 | 8 | 115.1 | 52.5 | 218.6 | | 8 | 115.2 | 52.6 | 218.7 | |
| | １年間で体重増減３Kg以上 | 13 | 4 | 30.8 | 2 | 160.4 | 43.1 | 410.6 | | 3 | 120.2 | 32.3 | 307.7 | |
| | 食べる速度が速い | 14 | 5 | 35.7 | 4 | 137.6 | 44.4 | 321.2 | | 4 | 113.3 | 36.5 | 264.3 | |
| | 週３回以上就寝前夕食 | 14 | 6 | 42.9 | 2 | 294.2 | 107.4 | 640.3 | ▲ | 3 | 204.1 | 74.5 | 444.3 | |
| | 週３回以上夕食後間食 | 13 | 2 | 15.4 | 2 | 93.0 | 10.4 | 335.8 | | 2 | 81.0 | 9.1 | 292.6 | |
| | 週３回以上朝食を抜く | 15 | 3 | 20.0 | 1 | 225.4 | 45.3 | 658.7 | | 3 | 114.0 | 22.9 | 333.0 | |
| | 飲酒の頻度　毎日 | 39 | 13 | 33.3 | 5 | 251.7 | 133.9 | 430.5 | ▲ | 4 | 335.6 | 178.5 | 573.9 | ▲ |
| | 飲酒の頻度　時々 | 39 | 11 | 28.2 | 10 | 105.4 | 52.6 | 188.7 | | 11 | 102.2 | 50.9 | 182.8 | |
| | 飲酒の頻度　飲まない | 39 | 15 | 38.5 | 23 | 64.1 | 35.8 | 105.7 | | 24 | 61.6 | 34.4 | 101.6 | |
| | １日飲酒量　１合未満 | 33 | 16 | 48.5 | 25 | 65.0 | 37.2 | 105.6 | | 21 | 76.4 | 43.7 | 124.1 | |
| | １日飲酒量　１～２合未満 | 33 | 11 | 33.3 | 6 | 174.1 | 86.8 | 311.5 | | 8 | 142.6 | 71.1 | 255.2 | |
| | １日飲酒量　２～３合未満 | 33 | 5 | 15.2 | 2 | 304.8 | 98.2 | 711.4 | | 3 | 163.1 | 52.6 | 380.6 | |
| | １日飲酒量　３合以上 | 33 | 1 | 3.0 | 0 | 226.2 | 3.0 | 1258.3 | | 1 | 78.0 | 1.0 | 433.8 | |
| | 睡眠による休養が取れない | 14 | 4 | 28.6 | 5 | 82.0 | 22.1 | 209.9 | | 5 | 76.9 | 20.7 | 196.8 | |
| | 生活習慣　改善意欲ない | 113 | 3 | 2.7 | 28 | 10.7 | 2.1 | 31.2 | ▽ | 30 | 10.2 | 2.0 | 29.7 | ▽ |
| | 生活習慣　改善する(6か月以内) | 113 | 7 | 6.2 | 38 | 18.5 | 7.4 | 38.1 | ▽ | 26 | 26.5 | 10.6 | 54.5 | ▽ |
| | 生活習慣　改善する(1か月以内) | 113 | 1 | 0.9 | 17 | 5.8 | 0.1 | 32.5 | ▽ | 19 | 5.3 | 0.1 | 29.3 | ▽ |
| | 生活習慣　取組み済(6か月未満) | 113 | 3 | 2.7 | 10 | 28.8 | 5.8 | 84.2 | ▽ | 13 | 23.1 | 4.7 | 67.6 | ▽ |
| | 生活習慣　取組み済(6か月以上) | 113 | 99 | 87.6 | 20 | 507.2 | 412.2 | 617.5 | ▲ | 25 | 394.8 | 320.9 | 480.7 | ▲ |
| | 保健指導利用しない | 14 | 4 | 28.6 | 8 | 48.6 | 13.1 | 124.5 | | 8 | 52.4 | 14.1 | 134.2 | |

・判定区分　▲：基準集団（全国または沖縄県）と比べて、該当者が有意に多い　（標準化該当比＞100　かつ　95%信頼区間　下限値＞100）

▽：基準集団（全国または沖縄県）と比べて、該当者が有意に少ない　（標準化該当比＜100　かつ　95%信頼区間上限値＜100）

# 与那国町　質問票の状況, 40-64歳（2017年）

## 該当者割合〔40-64歳〕

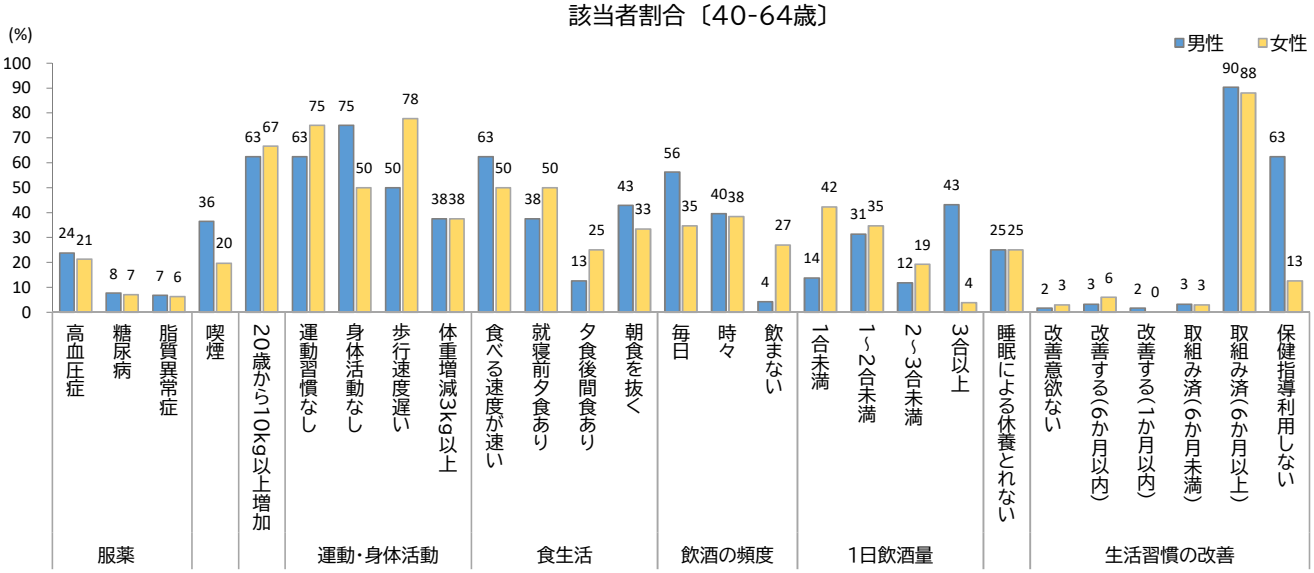


## 標準化該当比〔男性, 40-64歳〕

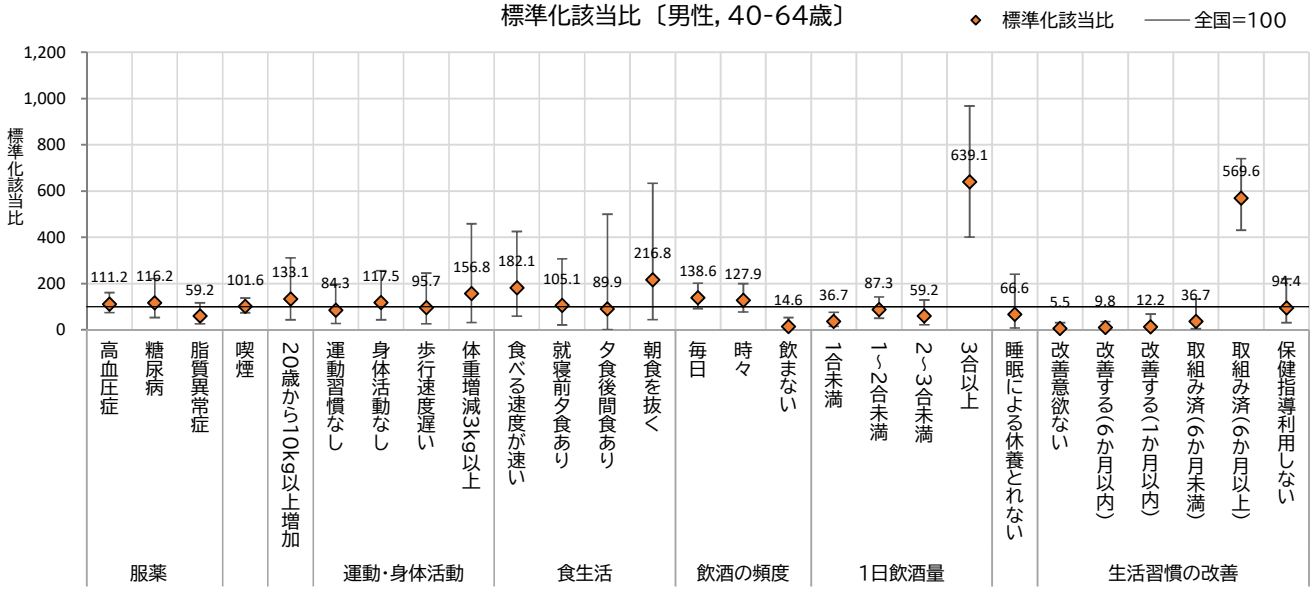


## 標準化該当比〔女性, 40-64歳〕

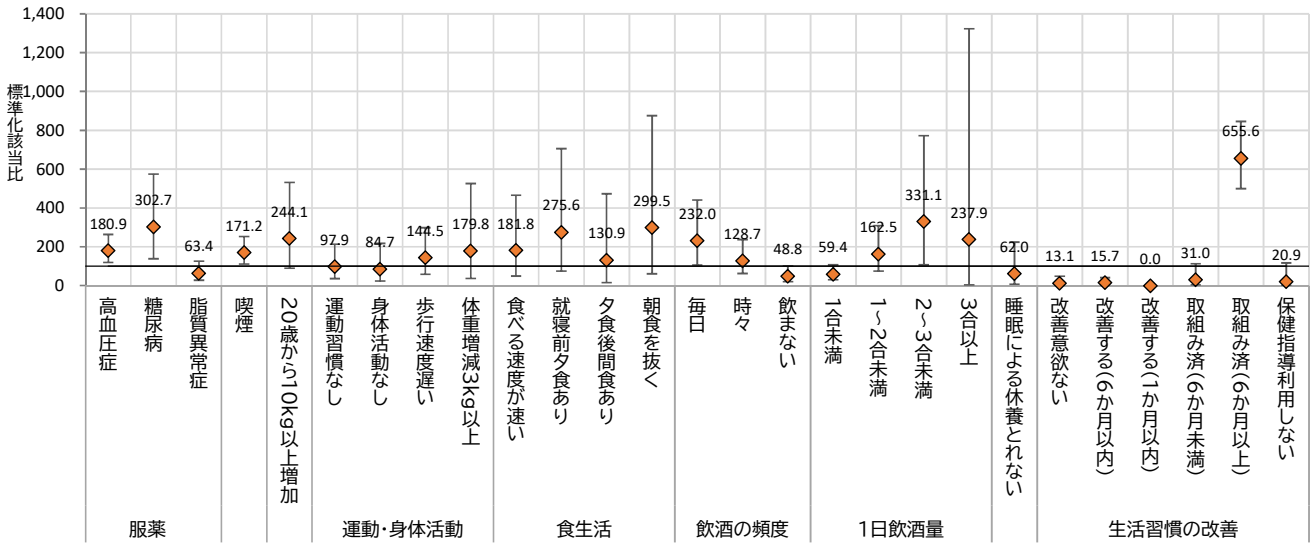


※標準化該当比が100より大きい場合は、基準集団(全国)より該当者が多く、100より小さい場合は少ないことを意味します。
ただし、統計学的に有意に高い(低い)かは、右表の判定区分をご確認ください。

## 与那国町（40-64歳）

| | | 回答者 | 該当者 | | 対全国（全国=100） | | | | | 対沖縄県（沖縄県=100） | | | | |
|---|---|---|---|---|---|---|---|---|---|---|---|---|---|---|
| | | （人） | （人） | （%） | 期待数（人） | 標準化該当比 | 95%信頼区間 下限値 | 95%信頼区間 上限値 | 判定区分 | 期待数（人） | 標準化該当比 | 95%信頼区間 下限値 | 95%信頼区間 上限値 | 判定区分 |
| 男性 | 服薬　高血圧症 | 118 | 28 | 23.7 | 25 | 111.2 | 73.9 | 160.8 | | 32 | 88.7 | 58.9 | 128.2 | |
| | 服薬　糖尿病 | 118 | 9 | 7.6 | 8 | 116.2 | 53.0 | 220.6 | | 9 | 104.5 | 47.7 | 198.4 | |
| | 服薬　脂質異常症 | 118 | 8 | 6.8 | 14 | 59.2 | 25.5 | 116.6 | | 14 | 59.1 | 25.4 | 116.4 | |
| | 喫煙 | 118 | 43 | 36.4 | 42 | 101.6 | 73.5 | 136.9 | | 40 | 106.8 | 77.3 | 143.8 | |
| | 20歳時体重から10kg以上増加 | 8 | 5 | 62.5 | 4 | 133.1 | 42.9 | 310.6 | | 4 | 113.8 | 36.7 | 265.6 | |
| | １回30分以上の運動習慣なし | 8 | 5 | 62.5 | 6 | 84.3 | 27.2 | 196.8 | | 6 | 89.7 | 28.9 | 209.3 | |
| | １日１時間以上身体活動なし | 8 | 6 | 75.0 | 5 | 117.5 | 42.9 | 255.7 | | 5 | 117.6 | 42.9 | 256.0 | |
| | 歩行速度遅い | 8 | 4 | 50.0 | 4 | 95.7 | 25.7 | 245.0 | | 4 | 91.8 | 24.7 | 235.0 | |
| | １年間で体重増減３Kg以上 | 8 | 3 | 37.5 | 2 | 156.8 | 31.5 | 458.1 | | 2 | 121.8 | 24.5 | 355.9 | |
| | 食べる速度が速い | 8 | 5 | 62.5 | 3 | 182.1 | 58.7 | 424.9 | | 3 | 178.9 | 57.7 | 417.6 | |
| | 週３回以上就寝前夕食 | 8 | 3 | 37.5 | 3 | 105.1 | 21.1 | 307.0 | | 3 | 99.1 | 19.9 | 289.6 | |
| | 週３回以上夕食後間食 | 8 | 1 | 12.5 | 1 | 89.9 | 1.2 | 499.9 | | 1 | 82.5 | 1.1 | 459.2 | |
| | 週３回以上朝食を抜く | 7 | 3 | 42.9 | 1 | 216.8 | 43.6 | 633.3 | | 2 | 146.9 | 29.5 | 429.1 | |
| | 飲酒の頻度　毎日 | 48 | 27 | 56.3 | 19 | 138.6 | 91.3 | 201.6 | | 17 | 160.5 | 105.7 | 233.5 | ▲ |
| | 飲酒の頻度　時々 | 48 | 19 | 39.6 | 15 | 127.9 | 76.9 | 199.7 | | 20 | 93.5 | 56.3 | 146.0 | |
| | 飲酒の頻度　飲まない | 48 | 2 | 4.2 | 14 | 14.6 | 1.6 | 52.9 | ▽ | 11 | 18.4 | 2.1 | 66.5 | ▽ |
| | １日飲酒量　１合未満 | 51 | 7 | 13.7 | 19 | 36.7 | 14.7 | 75.6 | ▽ | 15 | 47.2 | 18.9 | 97.3 | ▽ |
| | １日飲酒量　１～２合未満 | 51 | 16 | 31.4 | 18 | 87.3 | 49.9 | 141.8 | | 18 | 86.7 | 49.5 | 140.8 | |
| | １日飲酒量　２～３合未満 | 51 | 6 | 11.8 | 10 | 59.2 | 21.6 | 128.8 | | 11 | 53.3 | 19.4 | 115.9 | |
| | １日飲酒量　３合以上 | 51 | 22 | 43.1 | 3 | 639.1 | 400.4 | 967.6 | ▲ | 6 | 340.4 | 213.2 | 515.3 | ▲ |
| | 睡眠による休養が取れない | 8 | 2 | 25.0 | 3 | 66.6 | 7.5 | 240.6 | | 3 | 65.5 | 7.4 | 236.4 | |
| | 生活習慣　改善意欲ない | 62 | 1 | 1.6 | 18 | 5.5 | 0.1 | 30.6 | ▽ | 15 | 6.5 | 0.1 | 36.3 | ▽ |
| | 生活習慣　改善する(6か月以内) | 62 | 2 | 3.2 | 20 | 9.8 | 1.1 | 35.5 | ▽ | 18 | 11.3 | 1.3 | 40.8 | ▽ |
| | 生活習慣　改善する(1か月以内) | 62 | 1 | 1.6 | 8 | 12.2 | 0.2 | 67.8 | ▽ | 10 | 10.2 | 0.1 | 56.6 | ▽ |
| | 生活習慣　取組み済(6か月未満) | 62 | 2 | 3.2 | 5 | 36.7 | 4.1 | 132.5 | | 6 | 32.0 | 3.6 | 115.6 | |
| | 生活習慣　取組み済(6か月以上) | 62 | 56 | 90.3 | 10 | 569.6 | 430.2 | 739.7 | ▲ | 13 | 433.9 | 327.7 | 563.4 | ▲ |
| | 保健指導利用しない | 8 | 5 | 62.5 | 5 | 94.4 | 30.4 | 220.4 | | 5 | 105.0 | 33.8 | 245.0 | |
| 女性 | 服薬　高血圧症 | 127 | 27 | 21.3 | 15 | 180.9 | 119.2 | 263.3 | ▲ | 21 | 128.5 | 84.6 | 186.9 | |
| | 服薬　糖尿病 | 127 | 9 | 7.1 | 3 | 302.7 | 138.1 | 574.7 | ▲ | 4 | 212.9 | 97.2 | 404.3 | |
| | 服薬　脂質異常症 | 127 | 8 | 6.3 | 13 | 63.4 | 27.3 | 125.0 | | 12 | 64.9 | 27.9 | 127.8 | |
| | 喫煙 | 127 | 25 | 19.7 | 15 | 171.2 | 110.8 | 252.7 | ▲ | 15 | 164.0 | 106.1 | 242.1 | ▲ |
| | 20歳時体重から10kg以上増加 | 9 | 6 | 66.7 | 2 | 244.1 | 89.1 | 531.3 | | 4 | 164.6 | 60.1 | 358.2 | |
| | １回30 分以上の運動習慣なし | 8 | 6 | 75.0 | 6 | 97.9 | 35.7 | 213.0 | | 6 | 100.0 | 36.5 | 217.7 | |
| | １日１時間以上身体活動なし | 8 | 4 | 50.0 | 5 | 84.7 | 22.8 | 216.8 | | 5 | 80.2 | 21.6 | 205.3 | |
| | 歩行速度遅い | 9 | 7 | 77.8 | 5 | 144.5 | 57.9 | 297.7 | | 5 | 144.4 | 57.8 | 297.4 | |
| | １年間で体重増減３Kg以上 | 8 | 3 | 37.5 | 2 | 179.8 | 36.1 | 525.5 | | 2 | 134.4 | 27.0 | 392.6 | |
| | 食べる速度が速い | 8 | 4 | 50.0 | 2 | 181.8 | 48.9 | 465.4 | | 3 | 155.1 | 41.7 | 397.0 | |
| | 週３回以上就寝前夕食 | 8 | 4 | 50.0 | 1 | 275.6 | 74.1 | 705.5 | | 2 | 210.1 | 56.5 | 537.8 | |
| | 週３回以上夕食後間食 | 8 | 2 | 25.0 | 2 | 130.9 | 14.7 | 472.6 | | 2 | 119.2 | 13.4 | 430.5 | |
| | 週３回以上朝食を抜く | 9 | 3 | 33.3 | 1 | 299.5 | 60.2 | 875.2 | | 2 | 159.1 | 32.0 | 464.8 | |
| | 飲酒の頻度　毎日 | 26 | 9 | 34.6 | 4 | 232.0 | 105.9 | 440.5 | ▲ | 3 | 273.5 | 124.8 | 519.3 | ▲ |
| | 飲酒の頻度　時々 | 26 | 10 | 38.5 | 8 | 128.7 | 61.6 | 236.6 | | 9 | 115.6 | 55.3 | 212.6 | |
| | 飲酒の頻度　飲まない | 26 | 7 | 26.9 | 14 | 48.8 | 19.5 | 100.5 | | 14 | 49.8 | 19.9 | 102.6 | |
| | １日飲酒量　１合未満 | 26 | 11 | 42.3 | 19 | 59.4 | 29.6 | 106.2 | | 15 | 72.6 | 36.2 | 130.0 | |
| | １日飲酒量　１～２合未満 | 26 | 9 | 34.6 | 6 | 162.5 | 74.1 | 308.4 | | 7 | 131.7 | 60.1 | 250.1 | |
| | １日飲酒量　２～３合未満 | 26 | 5 | 19.2 | 2 | 331.1 | 106.7 | 772.6 | ▲ | 3 | 176.4 | 56.9 | 411.8 | |
| | １日飲酒量　３合以上 | 26 | 1 | 3.8 | 0 | 237.9 | 3.1 | 1323.6 | | 1 | 83.9 | 1.1 | 466.6 | |
| | 睡眠による休養が取れない | 8 | 2 | 25.0 | 3 | 62.0 | 7.0 | 223.7 | | 3 | 60.7 | 6.8 | 219.1 | |
| | 生活習慣　改善意欲ない | 67 | 2 | 3.0 | 15 | 13.1 | 1.5 | 47.4 | ▽ | 14 | 14.1 | 1.6 | 50.9 | ▽ |
| | 生活習慣　改善する(6か月以内) | 67 | 4 | 6.0 | 25 | 15.7 | 4.2 | 40.2 | ▽ | 20 | 20.4 | 5.5 | 52.2 | ▽ |
| | 生活習慣　改善する(1か月以内) | 67 | 0 | 0.0 | 11 | 0.0 | | | | 12 | 0.0 | | | |
| | 生活習慣　取組み済(6か月未満) | 67 | 2 | 3.0 | 6 | 31.0 | 3.5 | 112.0 | | 8 | 25.4 | 2.9 | 91.6 | ▽ |
| | 生活習慣　取組み済(6か月以上) | 67 | 59 | 88.1 | 9 | 655.6 | 499.0 | 845.7 | ▲ | 13 | 439.7 | 334.7 | 567.2 | ▲ |
| | 保健指導利用しない | 8 | 1 | 12.5 | 5 | 20.9 | 0.3 | 116.6 | | 4 | 22.4 | 0.3 | 124.7 | |

・判定区分　▲：基準集団（全国または沖縄県）と比べて、該当者が有意に多い　（標準化該当比＞100　かつ　95%信頼区間　下限値＞100）

▽：基準集団（全国または沖縄県）と比べて、該当者が有意に少ない　（標準化該当比＜100　かつ　95%信頼区間上限値＜100）

# 与那国町　質問票の状況, 65-74歳（2017年）

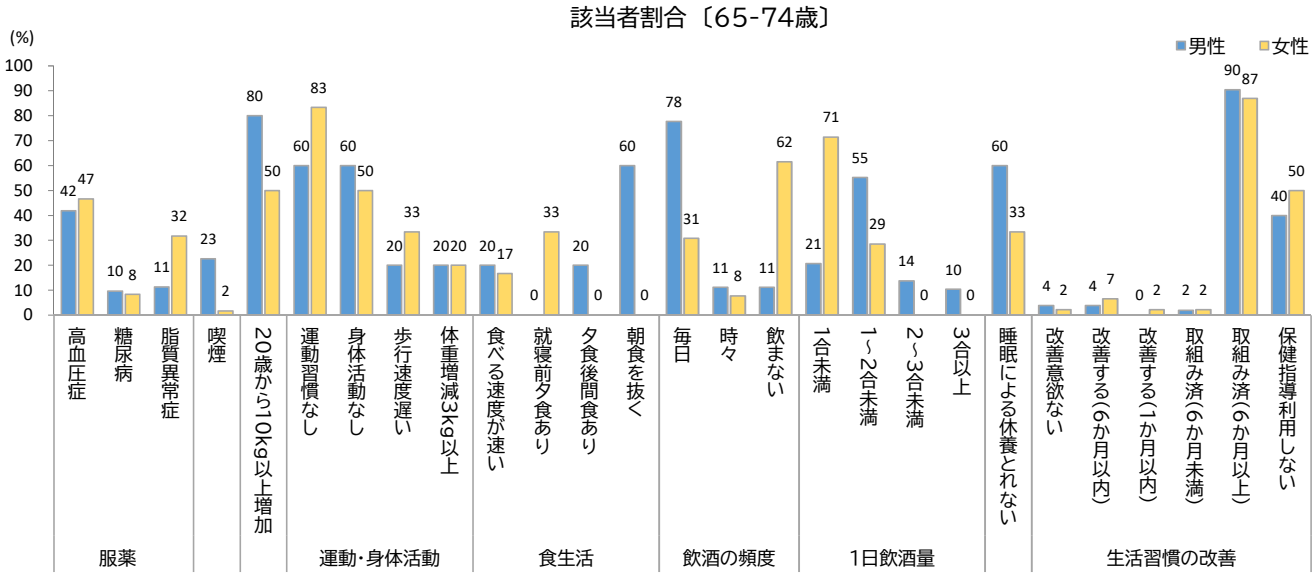


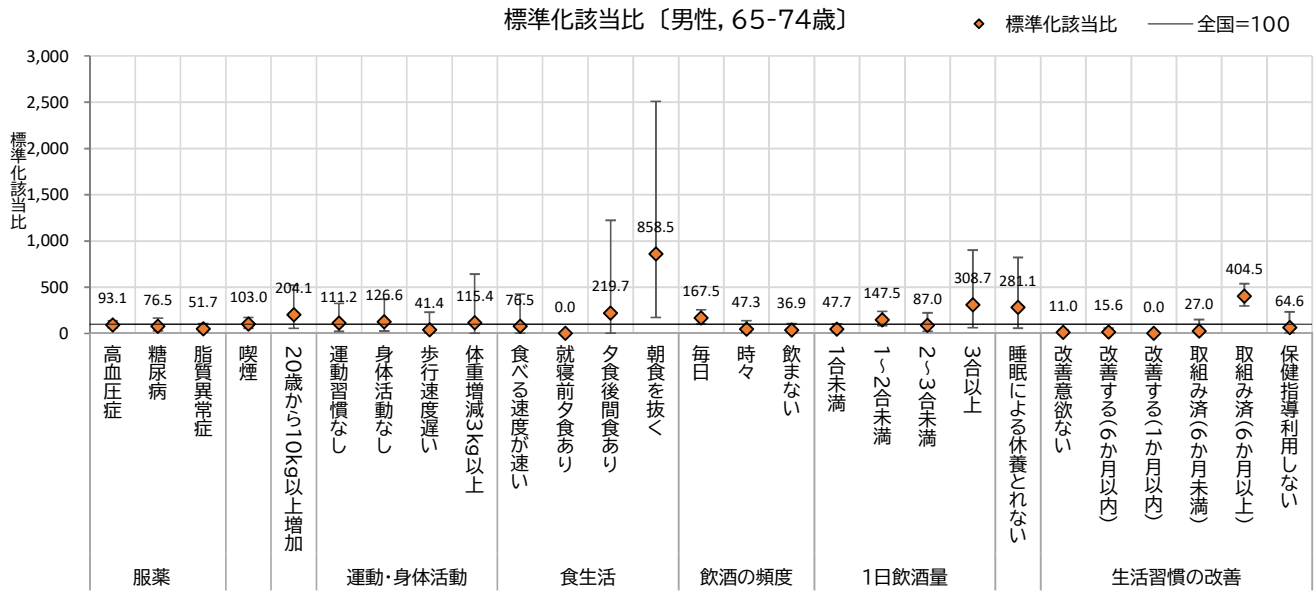


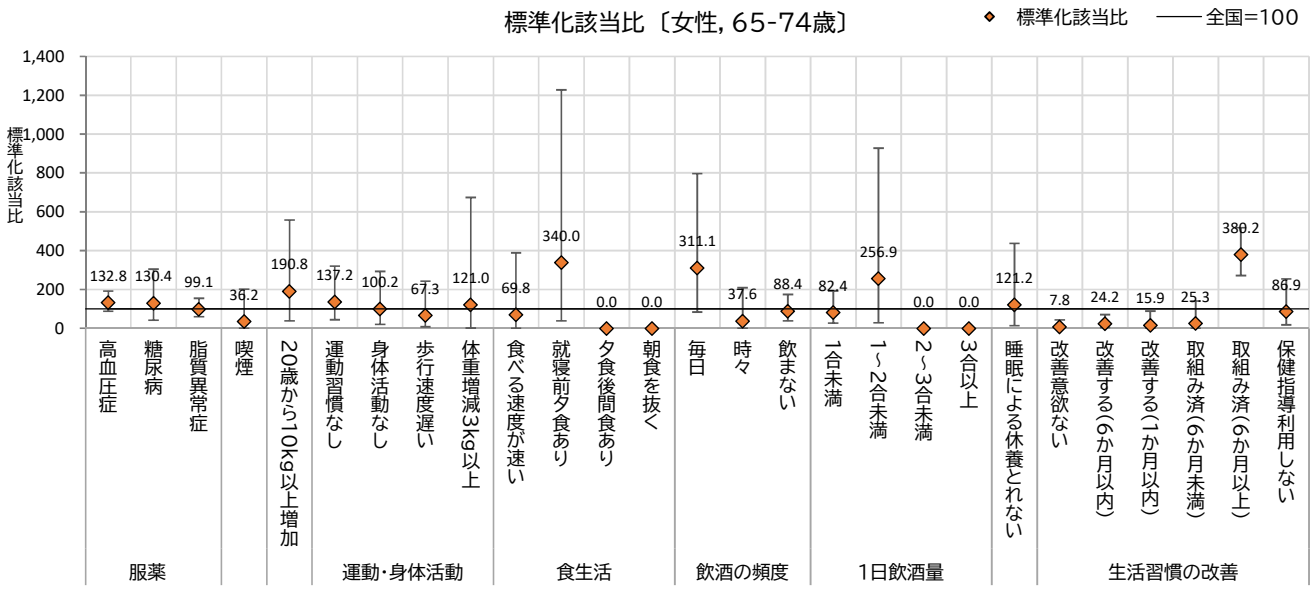


※標準化該当比が100より大きい場合は、基準集団(全国)より該当者が多く、100より小さい場合は少ないことを意味します。
ただし、統計学的に有意に高い(低い)かは、右表の判定区分をご確認ください。

## 与那国町（65-74歳）

| | | 回答者 | 該当者 | | 対全国（全国=100） | | | | | 対沖縄県（沖縄県=100） | | | | |
|---|---|---|---|---|---|---|---|---|---|---|---|---|---|---|
| | | | | | 期待数 | 標準化 | 95%信頼区間 | | 判定 | 期待数 | 標準化 | 95%信頼区間 | | 判定 |
| | | （人） | （人） | （%） | （人） | 該当比 | 下限値 | 上限値 | 区分 | （人） | 該当比 | 下限値 | 上限値 | 区分 |
| 男性 | 服薬　高血圧症 | 62 | 26 | 41.9 | 28 | 93.1 | 60.8 | 136.4 | | 32 | 81.8 | 53.4 | 119.9 | |
| | 服薬　糖尿病 | 62 | 6 | 9.7 | 8 | 76.5 | 27.9 | 166.5 | | 9 | 67.0 | 24.5 | 145.8 | |
| | 服薬　脂質異常症 | 62 | 7 | 11.3 | 14 | 51.7 | 20.7 | 106.5 | | 14 | 50.1 | 20.1 | 103.2 | |
| | 喫煙 | 62 | 14 | 22.6 | 14 | 103.0 | 56.3 | 172.8 | | 11 | 128.4 | 70.1 | 215.4 | |
| | 20歳時体重から10kg以上増加 | 5 | 4 | 80.0 | 2 | 204.1 | 54.9 | 522.5 | | 2 | 163.0 | 43.8 | 417.3 | |
| | １回30分以上の運動習慣なし | 5 | 3 | 60.0 | 3 | 111.2 | 22.3 | 324.9 | | 2 | 126.9 | 25.5 | 370.8 | |
| | １日１時間以上身体活動なし | 5 | 3 | 60.0 | 2 | 126.6 | 25.4 | 369.9 | | 2 | 123.1 | 24.7 | 359.6 | |
| | 歩行速度遅い | 5 | 1 | 20.0 | 2 | 41.4 | 0.5 | 230.3 | | 3 | 39.1 | 0.5 | 217.6 | |
| | １年間で体重増減３Kg以上 | 5 | 1 | 20.0 | 1 | 115.4 | 1.5 | 642.0 | | 1 | 92.0 | 1.2 | 511.6 | |
| | 食べる速度が速い | 5 | 1 | 20.0 | 1 | 76.5 | 1.0 | 425.9 | | 1 | 71.2 | 0.9 | 396.3 | |
| | 週３回以上就寝前夕食 | 5 | 0 | 0.0 | 1 | 0.0 | | | | 1 | 0.0 | | | |
| | 週３回以上夕食後間食 | 5 | 1 | 20.0 | 0 | 219.7 | 2.9 | 1222.6 | | 1 | 178.8 | 2.3 | 994.5 | |
| | 週３回以上朝食を抜く | 5 | 3 | 60.0 | 0 | 858.5 | 172.5 | 2508.3 | ▲ | 1 | 427.9 | 86.0 | 1250.2 | |
| | 飲酒の頻度　毎日 | 27 | 21 | 77.8 | 13 | 167.5 | 103.6 | 256.0 | ▲ | 9 | 233.1 | 144.2 | 356.3 | ▲ |
| | 飲酒の頻度　時々 | 27 | 3 | 11.1 | 6 | 47.3 | 9.5 | 138.3 | | 10 | 29.7 | 6.0 | 86.9 | ▽ |
| | 飲酒の頻度　飲まない | 27 | 3 | 11.1 | 8 | 36.9 | 7.4 | 107.9 | | 8 | 38.0 | 7.6 | 110.9 | |
| | １日飲酒量　１合未満 | 29 | 6 | 20.7 | 13 | 47.7 | 17.4 | 103.8 | | 11 | 52.8 | 19.3 | 115.0 | |
| | １日飲酒量　１～２合未満 | 29 | 16 | 55.2 | 11 | 147.5 | 84.3 | 239.6 | | 11 | 148.1 | 84.6 | 240.6 | |
| | １日飲酒量　２～３合未満 | 29 | 4 | 13.8 | 5 | 87.0 | 23.4 | 222.8 | | 5 | 87.1 | 23.4 | 223.0 | |
| | １日飲酒量　３合以上 | 29 | 3 | 10.3 | 1 | 308.7 | 62.0 | 902.1 | | 2 | 133.3 | 26.8 | 389.4 | |
| | 睡眠による休養が取れない | 5 | 3 | 60.0 | 1 | 281.1 | 56.5 | 821.4 | | 1 | 225.5 | 45.3 | 658.9 | |
| | 生活習慣　改善意欲ない | 52 | 2 | 3.8 | 18 | 11.0 | 1.2 | 39.7 | ▽ | 18 | 11.2 | 1.3 | 40.3 | ▽ |
| | 生活習慣　改善する(6か月以内) | 52 | 2 | 3.8 | 13 | 15.6 | 1.8 | 56.4 | ▽ | 8 | 25.6 | 2.9 | 92.3 | ▽ |
| | 生活習慣　改善する(1か月以内) | 52 | 0 | 0.0 | 6 | 0.0 | | | | 7 | 0.0 | | | |
| | 生活習慣　取組み済(6か月未満) | 52 | 1 | 1.9 | 4 | 27.0 | 0.4 | 150.5 | | 5 | 21.0 | 0.3 | 116.8 | |
| | 生活習慣　取組み済(6か月以上) | 52 | 47 | 90.4 | 12 | 404.5 | 297.2 | 538.0 | ▲ | 14 | 332.7 | 244.4 | 442.4 | ▲ |
| | 保健指導利用しない | 5 | 2 | 40.0 | 3 | 64.6 | 7.3 | 233.4 | | 3 | 69.2 | 7.8 | 249.9 | |
| 女性 | 服薬　高血圧症 | 60 | 28 | 46.7 | 21 | 132.8 | 88.2 | 191.9 | | 25 | 111.4 | 74.0 | 161.1 | |
| | 服薬　糖尿病 | 60 | 5 | 8.3 | 4 | 130.4 | 42.0 | 304.4 | | 5 | 98.3 | 31.7 | 229.5 | |
| | 服薬　脂質異常症 | 60 | 19 | 31.7 | 19 | 99.1 | 59.7 | 154.8 | | 19 | 102.2 | 61.5 | 159.7 | |
| | 喫煙 | 60 | 1 | 1.7 | 3 | 36.2 | 0.5 | 201.4 | | 2 | 56.8 | 0.7 | 315.8 | |
| | 20歳時体重から10kg以上増加 | 6 | 3 | 50.0 | 2 | 190.8 | 38.4 | 557.6 | | 3 | 117.8 | 23.7 | 344.2 | |
| | １回30 分以上の運動習慣なし | 6 | 5 | 83.3 | 4 | 137.2 | 44.2 | 320.2 | | 4 | 141.6 | 45.6 | 330.5 | |
| | １日１時間以上身体活動なし | 6 | 3 | 50.0 | 3 | 100.2 | 20.1 | 292.9 | | 3 | 95.3 | 19.1 | 278.4 | |
| | 歩行速度遅い | 6 | 2 | 33.3 | 3 | 67.3 | 7.6 | 242.9 | | 3 | 67.5 | 7.6 | 243.6 | |
| | １年間で体重増減３Kg以上 | 5 | 1 | 20.0 | 1 | 121.0 | 1.6 | 673.5 | | 1 | 91.3 | 1.2 | 507.8 | |
| | 食べる速度が速い | 6 | 1 | 16.7 | 1 | 69.8 | 0.9 | 388.4 | | 2 | 54.5 | 0.7 | 303.1 | |
| | 週３回以上就寝前夕食 | 6 | 2 | 33.3 | 1 | 340.0 | 38.2 | 1227.7 | | 1 | 193.2 | 21.7 | 697.4 | |
| | 週３回以上夕食後間食 | 5 | 0 | 0.0 | 1 | 0.0 | | | | 1 | 0.0 | | | |
| | 週３回以上朝食を抜く | 6 | 0 | 0.0 | 0 | 0.0 | | | | 1 | 0.0 | | | |
| | 飲酒の頻度　毎日 | 13 | 4 | 30.8 | 1 | 311.1 | 83.7 | 796.4 | | 1 | 685.8 | 184.5 | 1755.8 | ▲ |
| | 飲酒の頻度　時々 | 13 | 1 | 7.7 | 3 | 37.6 | 0.5 | 209.1 | | 2 | 47.2 | 0.6 | 262.9 | |
| | 飲酒の頻度　飲まない | 13 | 8 | 61.5 | 9 | 88.4 | 38.0 | 174.1 | | 10 | 77.7 | 33.4 | 153.0 | |
| | １日飲酒量　１合未満 | 7 | 5 | 71.4 | 6 | 82.4 | 26.5 | 192.2 | | 6 | 86.3 | 27.8 | 201.3 | |
| | １日飲酒量　１～２合未満 | 7 | 2 | 28.6 | 1 | 256.9 | 28.9 | 927.6 | | 1 | 227.1 | 25.5 | 819.9 | |
| | １日飲酒量　２～３合未満 | 7 | 0 | 0.0 | 0 | 0.0 | | | | 0 | 0.0 | | | |
| | １日飲酒量　３合以上 | 7 | 0 | 0.0 | 0 | 0.0 | | | | 0 | 0.0 | | | |
| | 睡眠による休養が取れない | 6 | 2 | 33.3 | 2 | 121.2 | 13.6 | 437.7 | | 2 | 104.8 | 11.8 | 378.3 | |
| | 生活習慣　改善意欲ない | 46 | 1 | 2.2 | 13 | 7.8 | 0.1 | 43.2 | ▽ | 15 | 6.5 | 0.1 | 36.2 | ▽ |
| | 生活習慣　改善する(6か月以内) | 46 | 3 | 6.5 | 12 | 24.2 | 4.9 | 70.8 | ▽ | 7 | 43.9 | 8.8 | 128.3 | |
| | 生活習慣　改善する(1か月以内) | 46 | 1 | 2.2 | 6 | 15.9 | 0.2 | 88.7 | ▽ | 7 | 14.1 | 0.2 | 78.7 | ▽ |
| | 生活習慣　取組み済(6か月未満) | 46 | 1 | 2.2 | 4 | 25.3 | 0.3 | 140.7 | | 5 | 19.7 | 0.3 | 109.5 | |
| | 生活習慣　取組み済(6か月以上) | 46 | 40 | 87.0 | 11 | 380.2 | 271.6 | 517.8 | ▲ | 12 | 343.1 | 245.1 | 467.2 | ▲ |
| | 保健指導利用しない | 6 | 3 | 50.0 | 3 | 86.9 | 17.5 | 253.9 | | 3 | 94.6 | 19.0 | 276.4 | |

・判定区分　▲：基準集団（全国または沖縄県）と比べて、該当者が有意に多い　（標準化該当比＞100　かつ　95%信頼区間　下限値＞100）
▽：基準集団（全国または沖縄県）と比べて、該当者が有意に少ない　（標準化該当比＜100　かつ　95%信頼区間上限値＜100）