# Ⅰ　死亡数及び標準化死亡比(2015～2019 年)

## 1　解説

# Ⅰ　死亡数及び標準化死亡比（2015 年～2019 年）

## 1　解説

### 標準化死亡比（SMR）

死亡指標のうち、総死亡数を人口で除した「粗死亡率」は、高齢者の多い地域では高くなり、若年者の多い地域では低くなる傾向があります。年齢構成の異なる地域間で死亡状況の比較ができるように年齢構成を調整した指標が「標準化死亡比（SMR)」です。対象とする集団（例えば市町村）の死亡率が、基準となる集団（全国または沖縄県）と比べてどのくらい高い（低い）かを表します。

### (1)　標準化死亡比の算出方法

標準化死亡比は、市町村の実際の死亡数が、基準集団（全国または沖縄県）の年齢階級別の死亡率と同じであった場合に予想される死亡数（期待死亡数）の何倍であるか、という形で求められます（間接法)。

人口の少ない市町村や、死亡数の少ない死因における変動をできるだけ小さくするため、5 年間（2015 年～2019 年）の人口と死亡数を使って算出しています。

ア　各年齢階級（5 歳階級）の期待死亡数

各年齢階級の市町村の人口と基準集団（全国または沖縄県）の各年齢階級別の死亡率をかけて、各年齢階級の期待死亡数を算出する。

年齢階級 $i$ の期待死亡数（ $Ei$ ）＝
市町村の 5 年間の年齢階級別 $i$ の人口 ×基準集団の 5 年間の年齢階級 $i$ の死亡率･･･①

イ　全体の期待死亡数

①　の各年齢階級別の期待死亡数を合計し、全体の期待死亡数を求める。

$$全体の期待死亡数（E）＝\Sigma Ei$$

ウ　標準化死亡比

市町村の実際の死亡数（$O$ ）と全体の期待死亡数（$E$ ）の比を求める。

$$標準化死亡比（SMR）＝\frac{市町村の実際の死亡数（O）}{期待死亡数（E）}\times 100$$

### (2)　標準化該当比を用いた統計学的な判断

標準化死亡比が 100 より大きい場合は基準集団（全国または沖縄県）より死亡率は高く、100 より小さい場合は低いことを意味します。市町村の標準化死亡比が 120 であったとすると、当該市町村の年齢調整したうえでの死亡率は、基準集団（全国または沖縄県）より、1.2 倍高いということができます。

算出した標準化死亡比が、偶然的な変動を含んでいると仮定し、国立保健医療科学院のツール（https://www.niph.go.jp/soshiki/07shougai/datakatsuyou/data/kenzo/tools2019.xls）を参考に、95%信頼区間を算出しました。95%信頼区間が 100 を含まない場合、基準集団（全

国または沖縄県）と比べて統計学的に有意な違いがあることを示します。ただし、人口規模が大きな市町では、小さな違いでも統計的な有意差が得られやすく、人口規模が小さな市町村では、統計的に有意な差とならない傾向があります。

まずは、標準化死亡比の値を元に判断し、人口の大きさに影響を受けやすいことを踏まえた上で95%信頼区間を評価することが望ましいと考えられます。

表１　判定区分と結果

| 区分 | 結果 |
|---|---|
| 標準化死亡比＞100　かつ　信頼区間下限値＞100 | 有意に高い |
| 標準化死亡比＞100　かつ　信頼区間下限値≦100 | 高いが有意でない |
| 標準化死亡比＜100　かつ　信頼区間上限値≧100 | 低いが有意でない |
| 標準化死亡比＜100　かつ　信頼区間上限値＜100 | 有意に低い |

### (3)　過剰死亡数について

市町村の標準化死亡比(SMR)＝100 である（基準集団と死亡率が同じである）と仮定した場合に比べて、何人過剰に死亡したと考えられるかを示します。実際の死亡数と期待死亡数の差を表します。

標準化死亡比が有意に高く、過剰死亡数が多い場合、予防可能な死因であれば、その市町村における対策の検討が必要と考えられます。

過剰死亡数＝実際の死亡数－期待死亡数

$$＝\text{市町村の 5 年間の死因別死亡数}\times\frac{\mathrm{SMR}-100}{\mathrm{SMR}}$$

### (4)　標準化死亡比の解釈にあたっての留意点

標準化死亡比の算出で用いた間接法では基準集団（全国または沖縄県）と市町村間の比較はできますが、市町村の間で比較する（市町村間の相対的な位置づけをみる）ことは原則できません。

また､標準化死亡比は疾患の発生状況を表す指標として広く用いられる指標の１つですが、疾病（外傷）の死亡結果のみを扱う指標であり、罹患や治癒の状況を直接反映するものではありません。例えば、標準化死亡比が低い疾患が単に罹患が少ないのか、罹患は多くても治癒する人が多いのかの区別はつきません。これらの区別をするためには、医療機関への受診状況やがん登録など、他の情報を確認しながら判断する必要があります。

### (5)　算出に用いた資料

ア　人口

(ｱ)　沖縄県，全国（日本人人口）

・平成 22 年，平成 27 年　都道府県別年齢調整死亡率　参考表　年齢階級・性別人口

・人口推計　各年 10 月 1 日現在人口　第 10 表　都道府県，年齢（５歳階級），男女

別人口　（2016 年～2019 年）

(ｲ)　市町村，保健医療圏、保健所管内別人口　（日本人人口）*

・国勢調査　都道府県結果　第 3-2 表（平成 22 年，平成 27 年）

*2016 年～2019 年の市町村、保健医療圏等の性年齢階級別人口は、外挿法により推計。

イ　死因別死亡数

(ｱ)　沖縄県，全国

・人口動態統計保管統計表　都道府県編　死亡・死因　第２表　死亡数，都道府県（特別区－指定都市再掲）・死亡月・死因（死因簡単分類）・性・年齢（５歳階級）別（2015 年～2019 年）

(ｲ)　市町村，保健医療圏、保健所管内別

・人口動態統計保管統計表　都道府県編　死亡・死因　第６表　死亡数，性・死因(選択死因分類)・都道府県・市区町村別（2015 年～2019 年）

※ICD-10 の 2013 年度版に準拠した「疾病、傷害及び死因の統計分類」が、平成 29 年より人口動態統計の死因分類に適用されました。詳細については、厚生労働省ホームページをご覧ください。

・「疾病、傷害及び死因の統計分類」　https://www.mhlw.go.jp/toukei/sippei/

・「ICD-10（2013 年版）適用による死因統計への影響」
https://www.mhlw.go.jp/toukei/list/dl/icd_2013_eikyo.pdf

【参考資料】

・福富和夫、橋本修二「保健統計・疫学」（南山堂）

・中村好一「基礎から学ぶ楽しい疫学」（医学書院）

・静岡県総合健康センター「静岡県市町村別健康指標」
https://shizuoka-sogokenkocenter.jp/area_health/?page=kenko_shihyo

・厚生労働科学研究費補助金（循環器疾患・糖尿病等生活習慣病対策総合研究事業）「健診・医療・介護等データベースの活用による地区診断と保健事業の立案を含む生活習慣病対策事業を担う地域保健人材の育成に関する研究」（H25－循環器等（生習）－一般－014）　研究代表者　横山徹爾「自治体における生活習慣病対策推進のための健診・医療・介護等データ活用マニュアル」
https://www.niph.go.jp/soshiki/07shougai/datakatsuyou/

・国立保健医療科学院　「平成 20～24 年　保健所・市町村別死因別標準化死亡比（SMR）と死亡数・過剰死亡数の見える化ツール」
https://www.niph.go.jp/soshiki/07shougai/datakatsuyou/data/h20-24-smr-mieruka.xlsm

・茨城県、茨城県立健康プラザ　「平成 31 年　茨城県市町村別健康指標」
http://www.hsc-i.jp/05_chousa/doc/chousa_news/H31_kenkoushihyou.pdf

# 選択死因分類と死因簡単分類及び死因基本分類との対照表(令和元年)

注:1)赤字・下線は変更箇所(変更があった際に表記)
　　2)基本分類コードのうち、原死因には用いない分類コード及び星印付の分類コードは除いている。

| 選択死因分類コード | 分 類 名 | 死因簡単分類コード | 死因基本分類コード |
|---|---|---|---|
| Se01 | 結核 | 01200 | A15～A19 |
| Se02 | 悪性新生物＜腫瘍＞ | 02100 | C00～C96 |
| | (再掲) | | |
| Se03 | 食道の悪性新生物＜腫瘍＞ | 02102 | C15 |
| Se04 | 胃の悪性新生物＜腫瘍＞ | 02103 | C16 |
| Se05 | 結腸の悪性新生物＜腫瘍＞ | 02104 | C18 |
| Se06 | 直腸S状結腸移行部及び直腸の悪性新生物＜腫瘍＞ | 02105 | C19～C20 |
| Se07 | 肝及び肝内胆管の悪性新生物＜腫瘍＞ | 02106 | C22 |
| Se08 | 胆のう及びその他の胆道の悪性新生物＜腫瘍＞ | 02107 | C23～C24 |
| Se09 | 膵の悪性新生物＜腫瘍＞ | 02108 | C25 |
| Se10 | 気管, 気管支及び肺の悪性新生物＜腫瘍＞ | 02110 | C33～C34 |
| Se11 | 乳房の悪性新生物＜腫瘍＞ | 02112 | C50 |
| Se12 | 子宮の悪性新生物＜腫瘍＞ | 02113 | C53～C55 |
| Se13 | 白血病 | 02119 | C91～C95 |
| Se14 | 糖尿病 | 04100 | E10～E14 |
| Se15 | 高血圧性疾患 | 09100 | I10～I15 |
| Se16 | 心疾患(高血圧性を除く) | 09200 | I01～I02.0, I05～I09, I20～I25, I27, I30～I51 |
| | (再掲) | | |
| Se17 | 急性心筋梗塞 | 09202 | I21～I22 |
| Se18 | その他の虚血性心疾患 | 09203 | I20, I24～I25 |
| Se19 | 不整脈及び伝導障害 | 09206 | I44～I49 |
| Se20 | 心不全 | 09207 | I50 |
| Se21 | 脳血管疾患 | 09300 | I60～I69 |
| | (再掲) | | |
| Se22 | くも膜下出血 | 09301 | I60, I69.0 |
| Se23 | 脳内出血 | 09302 | I61, I69.1 |
| Se24 | 脳梗塞 | 09303 | I63, I69.3 |
| Se25 | 大動脈瘤及び解離 | 09400 | I71 |
| Se26 | 肺炎 | 10200 | J12～J18 |
| Se27 | 慢性閉塞性肺疾患 | 10400 | J41～J44 |
| Se28 | 喘息 | 10500 | J45～J46 |
| Se29 | 肝疾患 | 11300 | K70～K76 |
| Se30 | 腎不全 | 14200 | N17～N19 |
| Se31 | 老衰 | 18100 | R54 |
| Se32 | 不慮の事故 | 20100 | V01～X59 |
| | (再掲) | | |
| Se33 | 交通事故 | 20101 | V01～V98 |
| Se34 | 自殺 | 20200 | X60～X84 |

*「大腸の悪性新生物」は、「Se05結腸の悪性新生物」と「Se06直腸S状結腸移行部及び直腸の悪性新生物」の合計
*「虚血性心疾患」は、「Se17急性心筋梗塞」と「Se18その他の虚血性心疾患」の合計

# Ⅰ　死亡数及び標準化死亡比(2015～2019 年)

## ２　県・二次保健医療圏（保健所）
## ・ 市町村別グラフ、集計表

# 沖縄県　死亡数･死因別標準化死亡比（SMR）（2015～2019年）

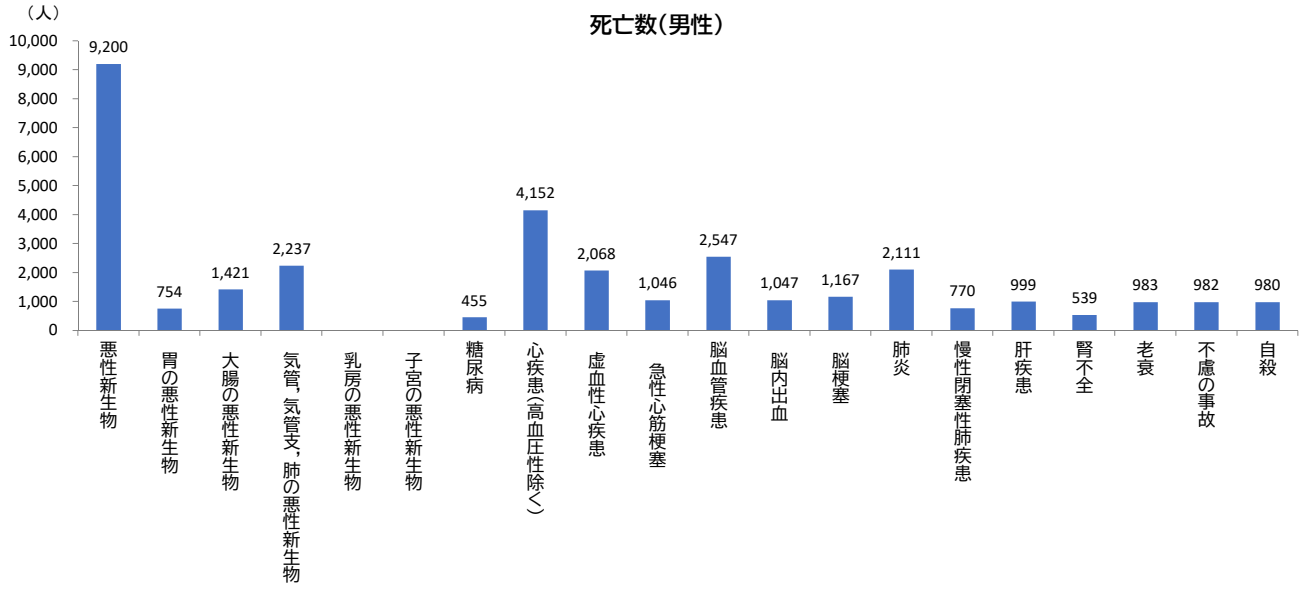


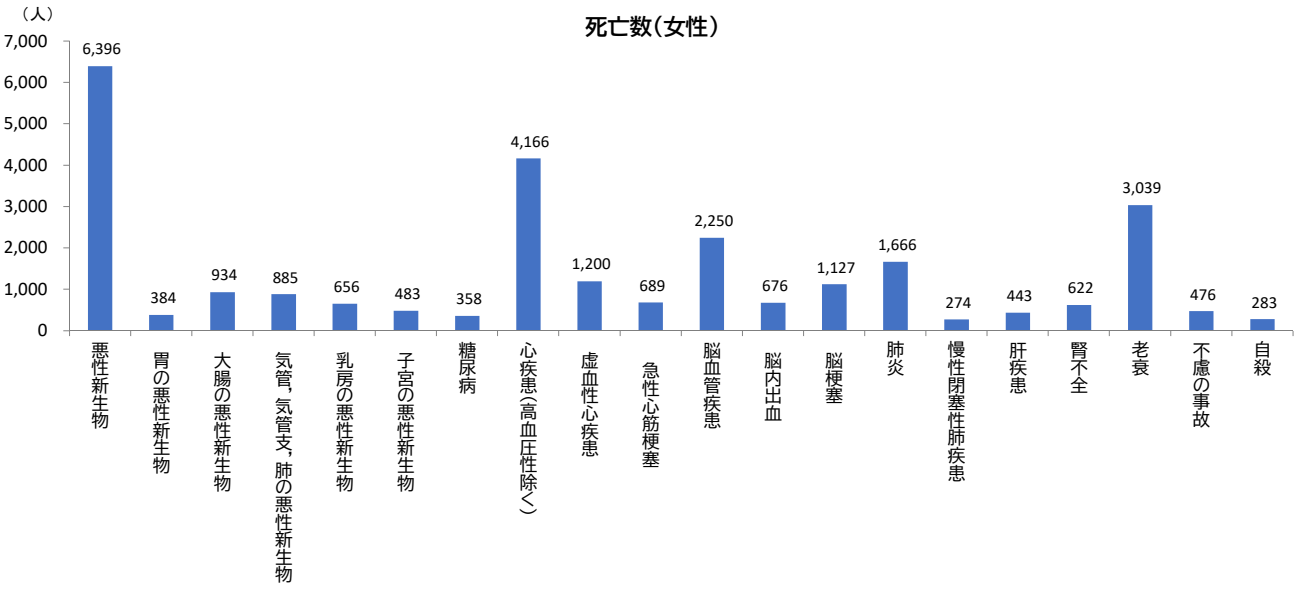


## 死因別標準化死亡比の状況（男性）

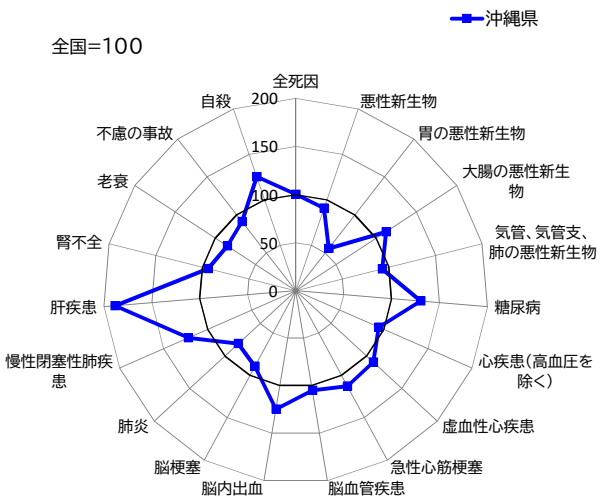


## 死因別標準化死亡比の状況（女性）

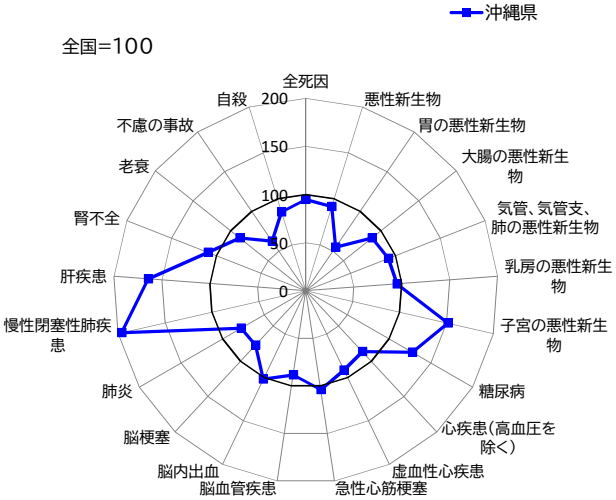


※標準化死亡比が100より大きい場合は基準集団（全国）より死亡率が高く、100より小さい場合は低いことを意味します。
ただし、統計学的に有意に高い（低い）かどうかは右表「対　全国（全国=100）」の判定区分をご確認ください。

## 沖縄県 死亡数･死因別標準化死亡比(SMR)（2015～2019年）

| | | 死亡数 | 対 全国 （全国=100） | | | | | | 対 沖縄県 （沖縄県=100） | | | | | |
|---|---|---|---|---|---|---|---|---|---|---|---|---|---|---|
| | | | 期待死亡数 | SMR | 95%信頼区間 下限 | 95%信頼区間 上限 | 判定区分 | 過剰死亡数 | 期待死亡数 | SMR | 95%信頼区間 下限 | 95%信頼区間 上限 | 判定区分 | 過剰死亡数 |
| 男性 | 死亡総数 | 31,785 | 31,757.6 | 100.1 | 99.0 | 101.2 | | 27.4 | 31,784.0 | 100.0 | 98.9 | 101.1 | | 1.0 |
| | Se01 結核 | 59 | 56.1 | 105.3 | 80.1 | 135.8 | | 2.9 | 59.0 | 100.0 | 76.1 | 129.0 | | 0.0 |
| | Se02 悪性新生物 | 9,200 | 10,132.7 | 90.8 | 88.9 | 92.7 | ▽ | −932.7 | 9,200.0 | 100.0 | 98.0 | 102.1 | | 0.0 |
| | Se03 食道の悪性新生物 | 395 | 445.2 | 88.7 | 80.2 | 97.9 | ▽ | −50.2 | 395.0 | 100.0 | 90.4 | 110.4 | | 0.0 |
| | Se04 胃の悪性新生物 | 754 | 1,354.1 | 55.7 | 51.8 | 59.8 | ▽ | −600.1 | 754.0 | 100.0 | 93.0 | 107.4 | | 0.0 |
| | Se05 Se06 大腸の悪性新生物 | 1,421 | 1,266.2 | 112.2 | 106.5 | 118.2 | ▲ | 154.8 | 1,421.0 | 100.0 | 94.9 | 105.3 | | 0.0 |
| | Se05 結腸の悪性新生物 | 919 | 802.8 | 114.5 | 107.2 | 122.1 | ▲ | 116.2 | 919.0 | 100.0 | 93.6 | 106.7 | | 0.0 |
| | Se06 直腸S状結腸移行部及び直腸の悪性新生物 | 502 | 463.3 | 108.3 | 99.1 | 118.3 | | 38.7 | 502.0 | 100.0 | 91.4 | 109.1 | | 0.0 |
| | Se07 肝及び肝内胆管の悪性新生物 | 651 | 824.5 | 79.0 | 73.0 | 85.3 | ▽ | −173.5 | 651.0 | 100.0 | 92.5 | 108.0 | | 0.0 |
| | Se08 胆のう及びその他の胆道の悪性新生物 | 411 | 418.7 | 98.2 | 88.9 | 108.1 | | −7.7 | 411.0 | 100.0 | 90.6 | 110.2 | | 0.0 |
| | Se09 膵の悪性新生物 | 587 | 807.4 | 72.7 | 66.9 | 78.8 | ▽ | −220.4 | 587.0 | 100.0 | 92.1 | 108.4 | | 0.0 |
| | Se10 気管, 気管支及び肺の悪性新生物 | 2,237 | 2,416.6 | 92.6 | 88.8 | 96.5 | ▽ | −179.6 | 2,237.0 | 100.0 | 95.9 | 104.2 | | 0.0 |
| | Se13 白 血 病 | 419 | 248.7 | 168.5 | 152.7 | 185.4 | ▲ | 170.3 | 419.0 | 100.0 | 90.7 | 110.0 | | 0.0 |
| | Se14 糖尿病 | 455 | 349.6 | 130.2 | 118.5 | 142.7 | ▲ | 105.4 | 455.0 | 100.0 | 91.0 | 109.6 | | 0.0 |
| | Se15 高血圧性疾患 | 250 | 158.0 | 158.2 | 139.2 | 179.1 | ▲ | 92.0 | 250.0 | 100.0 | 88.0 | 113.2 | | 0.0 |
| | Se16 心疾患(高血圧性除く) | 4,152 | 4,412.9 | 94.1 | 91.2 | 97.0 | ▽ | −260.9 | 4,152.0 | 100.0 | 97.0 | 103.1 | | 0.0 |
| | Se17 Se18 虚血性心疾患 | 2,068 | 1,888.5 | 109.5 | 104.8 | 114.3 | ▲ | 179.5 | 2,068.0 | 100.0 | 95.7 | 104.4 | | 0.0 |
| | Se17 急性心筋梗塞 | 1,046 | 926.9 | 112.9 | 106.1 | 119.9 | ▲ | 119.1 | 1,046.0 | 100.0 | 94.0 | 106.2 | | 0.0 |
| | Se18 その他の虚血性心疾患 | 1,022 | 961.6 | 106.3 | 99.9 | 113.0 | | 60.4 | 1,022.0 | 100.0 | 94.0 | 106.3 | | 0.0 |
| | Se19 不整脈及び伝導障害 | 434 | 691.8 | 62.7 | 57.0 | 68.9 | ▽ | −257.8 | 434.0 | 100.0 | 90.8 | 109.9 | | 0.0 |
| | Se20 心 不 全 | 882 | 1,380.2 | 63.9 | 59.8 | 68.3 | ▽ | −498.2 | 882.0 | 100.0 | 93.5 | 106.8 | | 0.0 |
| | Se21 脳血管疾患 | 2,547 | 2,428.3 | 104.9 | 100.9 | 109.0 | ▲ | 118.7 | 2,547.0 | 100.0 | 96.2 | 104.0 | | 0.0 |
| | Se22 くも膜下出血 | 238 | 223.0 | 106.7 | 93.6 | 121.2 | | 15.0 | 238.0 | 100.0 | 87.7 | 113.5 | | 0.0 |
| | Se23 脳内出血 | 1,047 | 838.6 | 124.9 | 117.4 | 132.7 | ▲ | 208.4 | 1,047.0 | 100.0 | 94.0 | 106.2 | | 0.0 |
| | Se24 脳 梗 塞 | 1,167 | 1,307.1 | 89.3 | 84.2 | 94.6 | ▽ | −140.1 | 1,167.0 | 100.0 | 94.3 | 105.9 | | 0.0 |
| | Se25 大動脈瘤及び解離 | 393 | 432.6 | 90.9 | 82.1 | 100.3 | | −39.6 | 393.0 | 100.0 | 90.4 | 110.4 | | 0.0 |
| | Se26 肺炎 | 2,111 | 2,600.7 | 81.2 | 77.7 | 84.7 | ▽ | −489.7 | 2,111.0 | 100.0 | 95.8 | 104.4 | | 0.0 |
| | Se27 慢性閉塞性肺疾患 | 770 | 631.0 | 122.0 | 113.6 | 131.0 | ▲ | 139.0 | 770.0 | 100.0 | 93.1 | 107.3 | | 0.0 |
| | Se28 喘 息 | 56 | 27.4 | 204.6 | 154.6 | 265.7 | ▲ | 28.6 | 56.0 | 100.0 | 75.5 | 129.9 | | 0.0 |
| | Se29 肝疾患 | 999 | 529.5 | 188.7 | 177.2 | 200.8 | ▲ | 469.5 | 999.0 | 100.0 | 93.9 | 106.4 | | 0.0 |
| | Se30 腎不全 | 539 | 573.3 | 94.0 | 86.2 | 102.3 | | −34.3 | 539.0 | 100.0 | 91.7 | 108.8 | | 0.0 |
| | Se31 老衰 | 983 | 1,154.7 | 85.1 | 79.9 | 90.6 | ▽ | −171.7 | 983.0 | 100.0 | 93.8 | 106.5 | | 0.0 |
| | Se32 不慮の事故 | 982 | 1,079.0 | 91.0 | 85.4 | 96.9 | ▽ | −97.0 | 982.0 | 100.0 | 93.8 | 106.5 | | 0.0 |
| | Se33 交通事故 | 208 | 176.9 | 117.6 | 102.1 | 134.7 | ▲ | 31.1 | 208.0 | 100.0 | 86.9 | 114.6 | | 0.0 |
| | Se34 自殺 | 980 | 782.9 | 125.2 | 117.5 | 133.3 | ▲ | 197.1 | 980.0 | 100.0 | 93.8 | 106.5 | | 0.0 |
| 女性 | 死亡総数 | 27,858 | 29,398.1 | 94.8 | 93.7 | 95.9 | ▽ | −1540.1 | 27,858.0 | 100.0 | 98.8 | 101.2 | | 0.0 |
| | Se01 結核 | 55 | 38.1 | 144.5 | 108.9 | 188.1 | ▲ | 16.9 | 55.0 | 100.0 | 75.3 | 130.2 | | 0.0 |
| | Se02 悪性新生物 | 6,396 | 6,989.2 | 91.5 | 89.3 | 93.8 | ▽ | −593.2 | 6,396.0 | 100.0 | 97.6 | 102.5 | | 0.0 |
| | Se03 食道の悪性新生物 | 59 | 90.6 | 65.1 | 49.5 | 84.0 | ▽ | −31.6 | 59.0 | 100.0 | 76.1 | 129.0 | | 0.0 |
| | Se04 胃の悪性新生物 | 384 | 698.7 | 55.0 | 49.6 | 60.7 | ▽ | −314.7 | 384.0 | 100.0 | 90.2 | 110.5 | | 0.0 |
| | Se05 Se06 大腸の悪性新生物 | 934 | 1,059.4 | 88.2 | 82.6 | 94.0 | ▽ | −125.4 | 934.0 | 100.0 | 93.7 | 106.6 | | 0.0 |
| | Se05 結腸の悪性新生物 | 711 | 800.4 | 88.8 | 82.4 | 95.6 | ▽ | −89.4 | 711.0 | 100.0 | 92.8 | 107.6 | | 0.0 |
| | Se06 直腸S状結腸移行部及び直腸の悪性新生物 | 223 | 259.0 | 86.1 | 75.2 | 98.2 | ▽ | −36.0 | 223.0 | 100.0 | 87.3 | 114.0 | | 0.0 |
| | Se07 肝及び肝内胆管の悪性新生物 | 289 | 411.8 | 70.2 | 62.3 | 78.8 | ▽ | −122.8 | 289.0 | 100.0 | 88.8 | 112.2 | | 0.0 |
| | Se08 胆のう及びその他の胆道の悪性新生物 | 387 | 396.3 | 97.7 | 88.2 | 107.9 | | −9.3 | 387.0 | 100.0 | 90.3 | 110.5 | | 0.0 |
| | Se09 膵の悪性新生物 | 546 | 753.3 | 72.5 | 66.5 | 78.8 | ▽ | −207.3 | 546.0 | 100.0 | 91.8 | 108.8 | | 0.0 |
| | Se10 気管, 気管支及び肺の悪性新生物 | 885 | 959.1 | 92.3 | 86.3 | 98.6 | ▽ | −74.1 | 885.0 | 100.0 | 93.5 | 106.8 | | 0.0 |
| | Se11 乳房の悪性新生物 | 656 | 689.9 | 95.1 | 88.0 | 102.7 | | −33.9 | 656.0 | 100.0 | 92.5 | 108.0 | | 0.0 |
| | Se12 子宮の悪性新生物 | 483 | 319.0 | 151.4 | 138.2 | 165.5 | ▲ | 164.0 | 483.0 | 100.0 | 91.3 | 109.3 | | 0.0 |
| | Se13 白 血 病 | 310 | 158.4 | 195.8 | 174.6 | 218.8 | ▲ | 151.6 | 310.0 | 100.0 | 89.2 | 111.8 | | 0.0 |
| | Se14 糖尿病 | 358 | 279.8 | 128.0 | 115.1 | 141.9 | ▲ | 78.2 | 358.0 | 100.0 | 89.9 | 110.9 | | 0.0 |
| | Se15 高血圧性疾患 | 282 | 226.1 | 124.7 | 110.6 | 140.2 | ▲ | 55.9 | 282.0 | 100.0 | 88.7 | 112.4 | | 0.0 |
| | Se16 心疾患(高血圧性除く) | 4,166 | 4,829.5 | 86.3 | 83.7 | 88.9 | ▽ | −663.5 | 4,166.0 | 100.0 | 97.0 | 103.1 | | 0.0 |
| | Se17 Se18 虚血性心疾患 | 1,200 | 1,312.9 | 91.4 | 86.3 | 96.7 | ▽ | −112.9 | 1,200.0 | 100.0 | 94.4 | 105.8 | | 0.0 |
| | Se17 急性心筋梗塞 | 689 | 662.8 | 103.9 | 96.3 | 112.0 | | 26.2 | 689.0 | 100.0 | 92.7 | 107.8 | | 0.0 |
| | Se18 その他の虚血性心疾患 | 511 | 650.0 | 78.6 | 71.9 | 85.7 | ▽ | −139.0 | 511.0 | 100.0 | 91.5 | 109.1 | | 0.0 |
| | Se19 不整脈及び伝導障害 | 557 | 711.2 | 78.3 | 71.9 | 85.1 | ▽ | −154.2 | 557.0 | 100.0 | 91.9 | 108.7 | | 0.0 |
| | Se20 心 不 全 | 1,453 | 2,190.3 | 66.3 | 63.0 | 69.8 | ▽ | −737.3 | 1,453.0 | 100.0 | 94.9 | 105.3 | | 0.0 |
| | Se21 脳血管疾患 | 2,250 | 2,547.0 | 88.3 | 84.7 | 92.1 | ▽ | −297.0 | 2,250.0 | 100.0 | 95.9 | 104.2 | | 0.0 |
| | Se22 くも膜下出血 | 357 | 352.5 | 101.3 | 91.0 | 112.3 | | 4.5 | 357.0 | 100.0 | 89.9 | 110.9 | | 0.0 |
| | Se23 脳内出血 | 676 | 663.6 | 101.9 | 94.3 | 109.9 | | 12.4 | 676.0 | 100.0 | 92.6 | 107.8 | | 0.0 |
| | Se24 脳 梗 塞 | 1,127 | 1,462.9 | 77.0 | 72.6 | 81.7 | ▽ | −335.9 | 1,127.0 | 100.0 | 94.2 | 106.0 | | 0.0 |
| | Se25 大動脈瘤及び解離 | 488 | 402.7 | 121.2 | 110.7 | 132.4 | ▲ | 85.3 | 488.0 | 100.0 | 91.3 | 109.3 | | 0.0 |
| | Se26 肺炎 | 1,666 | 2,139.6 | 77.9 | 74.2 | 81.7 | ▽ | −473.6 | 1,666.0 | 100.0 | 95.3 | 104.9 | | 0.0 |
| | Se27 慢性閉塞性肺疾患 | 274 | 139.5 | 196.4 | 173.8 | 221.1 | ▲ | 134.5 | 274.0 | 100.0 | 88.5 | 112.6 | | 0.0 |
| | Se28 喘 息 | 112 | 44.4 | 252.3 | 207.8 | 303.6 | ▲ | 67.6 | 112.0 | 100.0 | 82.3 | 120.3 | | 0.0 |
| | Se29 肝疾患 | 443 | 269.8 | 164.2 | 149.2 | 180.2 | ▲ | 173.2 | 443.0 | 100.0 | 90.9 | 109.8 | | 0.0 |
| | Se30 腎不全 | 622 | 569.6 | 109.2 | 100.8 | 118.1 | ▲ | 52.4 | 622.0 | 100.0 | 92.3 | 108.2 | | 0.0 |
| | Se31 老衰 | 3,039 | 3,456.8 | 87.9 | 84.8 | 91.1 | ▽ | −417.8 | 3,039.0 | 100.0 | 96.5 | 103.6 | | 0.0 |
| | Se32 不慮の事故 | 476 | 763.9 | 62.3 | 56.8 | 68.2 | ▽ | −287.9 | 476.0 | 100.0 | 91.2 | 109.4 | | 0.0 |
| | Se33 交通事故 | 51 | 73.6 | 69.3 | 51.6 | 91.1 | ▽ | −22.6 | 51.0 | 100.0 | 74.5 | 131.5 | | 0.0 |
| | Se34 自殺 | 283 | 330.3 | 85.7 | 76.0 | 96.3 | ▽ | −47.3 | 283.0 | 100.0 | 88.7 | 112.4 | | 0.0 |

判定区分 ▲: 基準(沖縄県または全国)と比べて有意に高い （SMR＞100 かつ 95%信頼区間下限＞100）
▽: 基準(沖縄県または全国)と比べて有意に低い （SMR＜100 かつ 95%信頼区間上限＜100）

# 北部保健所管内　死亡数･死因別標準化死亡比（SMR）（2015～2019年）

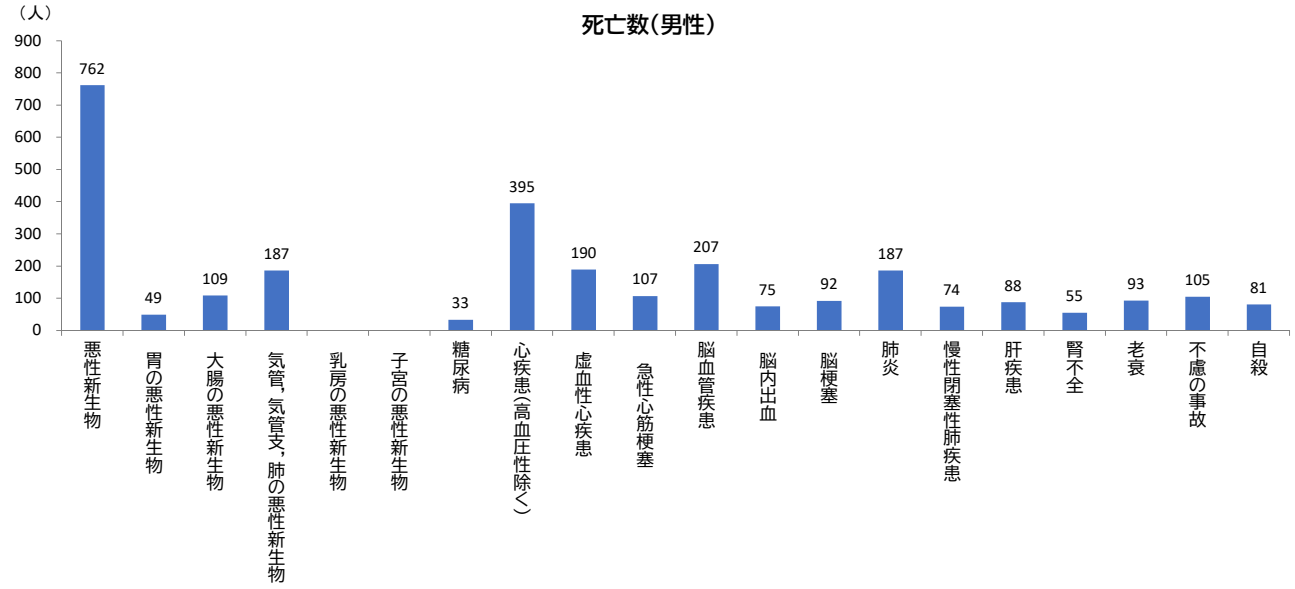


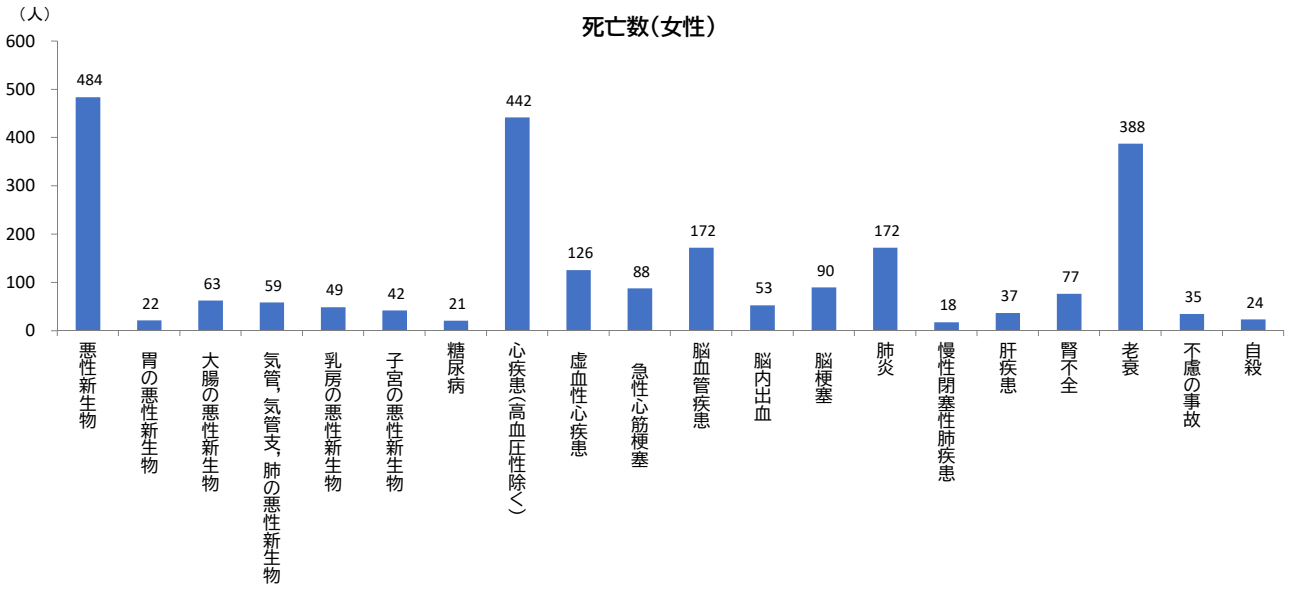


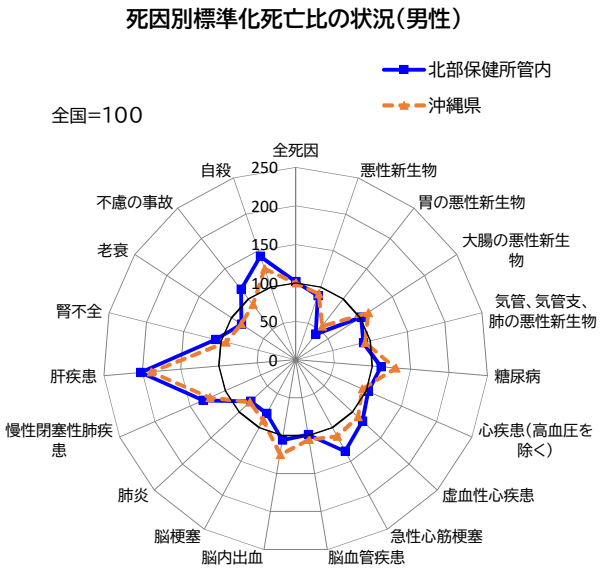


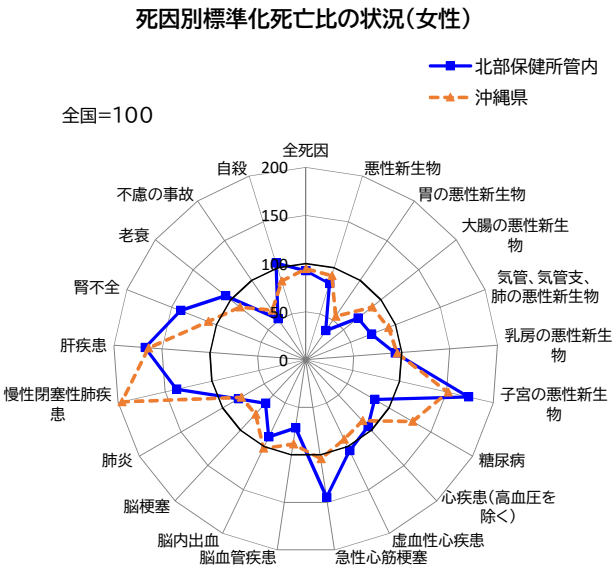


※標準化死亡比が100より大きい場合は基準集団（全国）より死亡率が高く、100より小さい場合は低いことを意味します。
ただし、統計学的に有意に高い（低い）かどうかは右表「対　全国（全国=100）」の判定区分をご確認ください。

## 北部保健所管内 死亡数･死因別標準化死亡比(SMR) (2015～2019年)

| | | 死亡数 | 対 全国 (全国=100) | | | | | | 対 沖縄県 (沖縄県=100) | | | | | |
|---|---|---|---|---|---|---|---|---|---|---|---|---|---|---|
| | | | 期待死亡数 | SMR | 95%信頼区間 下限 | 95%信頼区間 上限 | 判定区分 | 過剰死亡数 | 期待死亡数 | SMR | 95%信頼区間 下限 | 95%信頼区間 上限 | 判定区分 | 過剰死亡数 |
| 男性 | 死亡総数 | 2,795 | 2,747.8 | 101.7 | 98.0 | 105.6 | | 47.2 | 2,730.7 | 102.4 | 98.6 | 106.2 | | 64.3 |
| | Se01 結核 | 6 | 5.1 | 118.3 | 43.2 | 257.5 | | 0.9 | 5.3 | 113.2 | 41.3 | 246.3 | | 0.7 |
| | Se02 悪性新生物 | 762 | 864.2 | 88.2 | 82.0 | 94.7 | ▽ | −102.2 | 786.9 | 96.8 | 90.1 | 104.0 | | −24.9 |
| | Se03 食道の悪性新生物 | 53 | 37.6 | 141.0 | 105.6 | 184.4 | ▲ | 15.4 | 33.3 | 159.2 | 119.2 | 208.2 | ▲ | 19.7 |
| | Se04 胃の悪性新生物 | 49 | 115.6 | 42.4 | 31.3 | 56.0 | ▽ | −66.6 | 64.3 | 76.2 | 56.4 | 100.7 | | −15.3 |
| | Se05 Se06 大腸の悪性新生物 | 109 | 107.7 | 101.2 | 83.1 | 122.1 | | 1.3 | 121.0 | 90.1 | 74.0 | 108.7 | | −12.0 |
| | Se05 結腸の悪性新生物 | 69 | 68.6 | 100.6 | 78.3 | 127.3 | | 0.4 | 78.4 | 88.0 | 68.5 | 111.4 | | −9.4 |
| | Se06 直腸S状結腸移行部及び直腸の悪性新生物 | 40 | 39.1 | 102.2 | 73.0 | 139.2 | | 0.9 | 42.6 | 94.0 | 67.1 | 127.9 | | −2.6 |
| | Se07 肝及び肝内胆管の悪性新生物 | 56 | 70.2 | 79.8 | 60.3 | 103.6 | | −14.2 | 56.2 | 99.6 | 75.3 | 129.4 | | −0.2 |
| | Se08 胆のう及びその他の胆道の悪性新生物 | 27 | 36.2 | 74.7 | 49.2 | 108.7 | | −9.2 | 35.4 | 76.2 | 50.2 | 110.9 | | −8.4 |
| | Se09 膵の悪性新生物 | 49 | 68.2 | 71.8 | 53.1 | 95.0 | ▽ | −19.2 | 49.4 | 99.1 | 73.3 | 131.0 | | −0.4 |
| | Se10 気管, 気管支及び肺の悪性新生物 | 187 | 206.3 | 90.6 | 78.1 | 104.6 | | −19.3 | 192.9 | 96.9 | 83.5 | 111.9 | | −5.9 |
| | Se13 白 血 病 | 25 | 20.7 | 121.0 | 78.3 | 178.7 | | 4.3 | 35.2 | 71.1 | 46.0 | 105.0 | | −10.2 |
| | Se14 糖尿病 | 33 | 29.7 | 110.9 | 76.4 | 155.8 | | 3.3 | 38.3 | 86.2 | 59.4 | 121.1 | | −5.3 |
| | Se15 高血圧性疾患 | 23 | 13.9 | 164.9 | 104.5 | 247.4 | ▲ | 9.1 | 21.5 | 106.8 | 67.7 | 160.2 | | 1.5 |
| | Se16 心疾患(高血圧性除く) | 395 | 385.2 | 102.5 | 92.7 | 113.2 | | 9.8 | 357.1 | 110.6 | 100.0 | 122.1 | | 37.9 |
| | Se17 Se18 虚血性心疾患 | 190 | 161.6 | 117.6 | 101.5 | 135.6 | ▲ | 28.4 | 174.9 | 108.6 | 93.7 | 125.2 | | 15.1 |
| | Se17 急性心筋梗塞 | 107 | 79.2 | 135.1 | 110.7 | 163.2 | ▲ | 27.8 | 88.4 | 121.0 | 99.1 | 146.2 | | 18.6 |
| | Se18 その他の虚血性心疾患 | 83 | 82.3 | 100.8 | 80.3 | 125.0 | | 0.7 | 86.5 | 96.0 | 76.4 | 119.0 | | −3.5 |
| | Se19 不整脈及び伝導障害 | 70 | 60.1 | 116.5 | 90.8 | 147.2 | | 9.9 | 37.9 | 184.5 | 143.8 | 233.1 | ▲ | 32.1 |
| | Se20 心 不 全 | 77 | 124.4 | 61.9 | 48.8 | 77.4 | ▽ | −47.4 | 79.2 | 97.2 | 76.7 | 121.4 | | −2.2 |
| | Se21 脳血管疾患 | 207 | 210.1 | 98.5 | 85.6 | 112.9 | | −3.1 | 217.8 | 95.0 | 82.5 | 108.9 | | −10.8 |
| | Se22 くも膜下出血 | 23 | 17.9 | 128.6 | 81.5 | 193.0 | | 5.1 | 19.2 | 120.1 | 76.1 | 180.2 | | 3.8 |
| | Se23 脳内出血 | 75 | 70.9 | 105.8 | 83.2 | 132.6 | | 4.1 | 87.3 | 85.9 | 67.6 | 107.7 | | −12.3 |
| | Se24 脳 梗 塞 | 92 | 116.2 | 79.2 | 63.8 | 97.1 | ▽ | −24.2 | 103.0 | 89.3 | 72.0 | 109.5 | | −11.0 |
| | Se25 大動脈瘤及び解離 | 36 | 37.1 | 97.0 | 67.9 | 134.3 | | −1.1 | 33.8 | 106.4 | 74.5 | 147.4 | | 2.2 |
| | Se26 肺炎 | 187 | 234.9 | 79.6 | 68.6 | 91.9 | ▽ | −47.9 | 189.8 | 98.5 | 84.9 | 113.7 | | −2.8 |
| | Se27 慢性閉塞性肺疾患 | 74 | 56.2 | 131.7 | 103.4 | 165.4 | ▲ | 17.8 | 68.9 | 107.4 | 84.3 | 134.8 | | 5.1 |
| | Se28 喘 息 | 3 | 2.4 | 126.2 | 25.4 | 368.8 | | 0.6 | 4.8 | 62.7 | 12.6 | 183.2 | | −1.8 |
| | Se29 肝疾患 | 88 | 43.4 | 202.6 | 162.5 | 249.6 | ▲ | 44.6 | 79.3 | 111.0 | 89.0 | 136.7 | | 8.7 |
| | Se30 腎不全 | 55 | 51.2 | 107.4 | 80.9 | 139.8 | | 3.8 | 48.0 | 114.6 | 86.4 | 149.2 | | 7.0 |
| | Se31 老衰 | 93 | 110.2 | 84.4 | 68.1 | 103.4 | | −17.2 | 94.0 | 99.0 | 79.9 | 121.3 | | −1.0 |
| | Se32 不慮の事故 | 105 | 90.7 | 115.8 | 94.7 | 140.2 | | 14.3 | 80.4 | 130.7 | 106.9 | 158.2 | ▲ | 24.6 |
| | Se33 交通事故 | 18 | 13.6 | 132.7 | 78.6 | 209.7 | | 4.4 | 15.6 | 115.7 | 68.5 | 182.9 | | 2.4 |
| | Se34 自殺 | 81 | 57.0 | 142.2 | 112.9 | 176.8 | ▲ | 24.0 | 73.5 | 110.2 | 87.5 | 136.9 | | 7.5 |
| 女性 | 死亡総数 | 2,527 | 2,732.8 | 92.5 | 88.9 | 96.1 | ▽ | −205.8 | 2,575.6 | 98.1 | 94.3 | 102.0 | | −48.6 |
| | Se01 結核 | 7 | 3.7 | 189.0 | 75.7 | 389.3 | | 3.3 | 5.2 | 134.3 | 53.8 | 276.8 | | 1.8 |
| | Se02 悪性新生物 | 484 | 583.3 | 83.0 | 75.8 | 90.7 | ▽ | −99.3 | 529.9 | 91.3 | 83.4 | 99.8 | ▽ | −45.9 |
| | Se03 食道の悪性新生物 | 5 | 7.4 | 67.9 | 21.9 | 158.4 | | −2.4 | 4.6 | 108.4 | 34.9 | 252.9 | | 0.4 |
| | Se04 胃の悪性新生物 | 22 | 60.1 | 36.6 | 22.9 | 55.4 | ▽ | −38.1 | 32.4 | 67.8 | 42.5 | 102.7 | | −10.4 |
| | Se05 Se06 大腸の悪性新生物 | 63 | 90.8 | 69.3 | 53.3 | 88.7 | ▽ | −27.8 | 79.4 | 79.3 | 60.9 | 101.5 | | −16.4 |
| | Se05 結腸の悪性新生物 | 50 | 69.5 | 72.0 | 53.4 | 94.9 | ▽ | −19.5 | 61.6 | 81.1 | 60.2 | 107.0 | | −11.6 |
| | Se06 直腸S状結腸移行部及び直腸の悪性新生物 | 13 | 21.4 | 60.8 | 32.4 | 104.0 | | −8.4 | 17.8 | 73.0 | 38.9 | 124.9 | | −4.8 |
| | Se07 肝及び肝内胆管の悪性新生物 | 24 | 35.2 | 68.2 | 43.7 | 101.5 | | −11.2 | 24.9 | 96.3 | 61.7 | 143.4 | | −0.9 |
| | Se08 胆のう及びその他の胆道の悪性新生物 | 33 | 35.1 | 93.9 | 64.6 | 131.9 | | −2.1 | 35.1 | 94.1 | 64.8 | 132.2 | | −2.1 |
| | Se09 膵の悪性新生物 | 49 | 62.5 | 78.5 | 58.0 | 103.7 | | −13.5 | 44.3 | 110.5 | 81.7 | 146.1 | | 4.7 |
| | Se10 気管, 気管支及び肺の悪性新生物 | 59 | 80.7 | 73.1 | 55.6 | 94.3 | ▽ | −21.7 | 75.6 | 78.0 | 59.4 | 100.6 | | −16.6 |
| | Se11 乳房の悪性新生物 | 49 | 52.6 | 93.2 | 69.0 | 123.2 | | −3.6 | 49.2 | 99.5 | 73.6 | 131.6 | | −0.2 |
| | Se12 子宮の悪性新生物 | 42 | 24.2 | 173.2 | 124.8 | 234.1 | ▲ | 17.8 | 36.2 | 116.1 | 83.7 | 157.0 | | 5.8 |
| | Se13 白 血 病 | 20 | 12.7 | 157.8 | 96.4 | 243.8 | | 7.3 | 24.7 | 81.0 | 49.5 | 125.2 | | −4.7 |
| | Se14 糖尿病 | 21 | 25.4 | 82.6 | 51.1 | 126.3 | | −4.4 | 31.4 | 67.0 | 41.4 | 102.4 | | −10.4 |
| | Se15 高血圧性疾患 | 21 | 22.5 | 93.5 | 57.9 | 143.0 | | −1.5 | 27.6 | 76.0 | 47.1 | 116.2 | | −6.6 |
| | Se16 心疾患(高血圧性除く) | 442 | 465.8 | 94.9 | 86.2 | 104.2 | | −23.8 | 399.2 | 110.7 | 100.6 | 121.5 | ▲ | 42.8 |
| | Se17 Se18 虚血性心疾患 | 126 | 120.0 | 105.0 | 87.5 | 125.0 | | 6.0 | 110.1 | 114.5 | 95.4 | 136.3 | | 15.9 |
| | Se17 急性心筋梗塞 | 88 | 60.8 | 144.8 | 116.1 | 178.4 | ▲ | 27.2 | 63.1 | 139.6 | 111.9 | 171.9 | ▲ | 24.9 |
| | Se18 その他の虚血性心疾患 | 38 | 59.2 | 64.1 | 45.4 | 88.0 | ▽ | −21.2 | 47.0 | 80.8 | 57.2 | 111.0 | | −9.0 |
| | Se19 不整脈及び伝導障害 | 73 | 67.9 | 107.5 | 84.3 | 135.2 | | 5.1 | 54.9 | 133.0 | 104.2 | 167.2 | ▲ | 18.1 |
| | Se20 心 不 全 | 159 | 218.9 | 72.6 | 61.8 | 84.8 | ▽ | −59.9 | 145.6 | 109.2 | 92.9 | 127.6 | | 13.4 |
| | Se21 脳血管疾患 | 172 | 240.3 | 71.6 | 61.3 | 83.1 | ▽ | −68.3 | 210.0 | 81.9 | 70.1 | 95.1 | ▽ | −38.0 |
| | Se22 くも膜下出血 | 23 | 29.1 | 79.1 | 50.1 | 118.7 | | −6.1 | 28.8 | 80.0 | 50.7 | 120.0 | | −5.8 |
| | Se23 脳内出血 | 53 | 59.5 | 89.1 | 66.7 | 116.5 | | −6.5 | 60.6 | 87.5 | 65.5 | 114.4 | | −7.6 |
| | Se24 脳 梗 塞 | 90 | 145.4 | 61.9 | 49.8 | 76.1 | ▽ | −55.4 | 112.0 | 80.4 | 64.6 | 98.8 | ▽ | −22.0 |
| | Se25 大動脈瘤及び解離 | 38 | 36.4 | 104.4 | 73.9 | 143.4 | | 1.6 | 43.9 | 86.6 | 61.3 | 118.9 | | −5.9 |
| | Se26 肺炎 | 172 | 211.6 | 81.3 | 69.6 | 94.4 | ▽ | −39.6 | 163.4 | 105.3 | 90.1 | 122.2 | | 8.6 |
| | Se27 慢性閉塞性肺疾患 | 18 | 13.1 | 137.9 | 81.7 | 218.0 | | 4.9 | 26.5 | 68.0 | 40.3 | 107.5 | | −8.5 |
| | Se28 喘 息 | 13 | 4.2 | 310.2 | 165.0 | 530.6 | ▲ | 8.8 | 10.7 | 121.3 | 64.5 | 207.5 | | 2.3 |
| | Se29 肝疾患 | 37 | 22.1 | 167.5 | 117.9 | 230.9 | ▲ | 14.9 | 35.0 | 105.7 | 74.4 | 145.7 | | 2.0 |
| | Se30 腎不全 | 77 | 55.0 | 140.0 | 110.5 | 175.0 | ▲ | 22.0 | 60.7 | 126.9 | 100.1 | 158.6 | ▲ | 16.3 |
| | Se31 老衰 | 388 | 362.5 | 107.0 | 96.6 | 118.2 | | 25.5 | 321.3 | 120.8 | 109.0 | 133.4 | ▲ | 66.7 |
| | Se32 不慮の事故 | 35 | 68.0 | 51.5 | 35.8 | 71.6 | ▽ | −33.0 | 41.6 | 84.1 | 58.5 | 116.9 | | −6.6 |
| | Se33 交通事故 | 3 | 5.6 | 53.8 | 10.8 | 157.1 | | −2.6 | 3.6 | 82.4 | 16.6 | 240.9 | | −0.6 |
| | Se34 自殺 | 24 | 22.8 | 105.3 | 67.4 | 156.6 | | 1.2 | 19.2 | 125.0 | 80.1 | 186.0 | | 4.8 |

判定区分 ▲: 基準(沖縄県または全国)と比べて有意に高い (SMR＞100 かつ 95%信頼区間下限＞100)
▽: 基準(沖縄県または全国)と比べて有意に低い (SMR＜100 かつ 95%信頼区間上限＜100)

# 中部保健所管内　死亡数・死因別標準化死亡比（SMR）（2015～2019年）

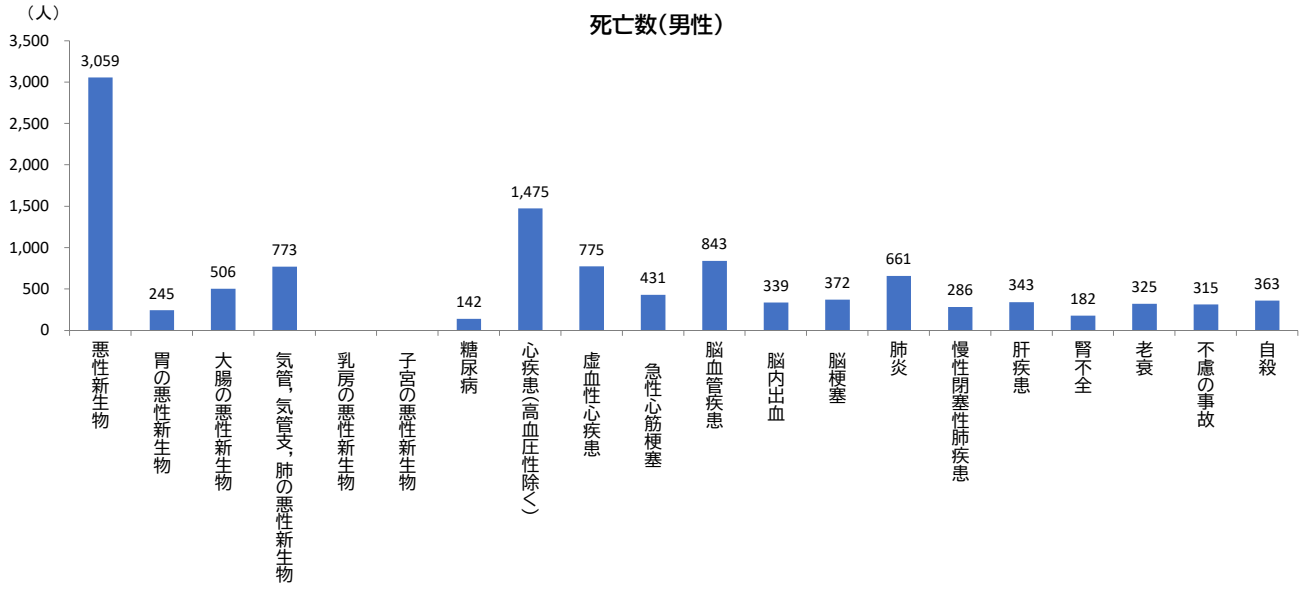


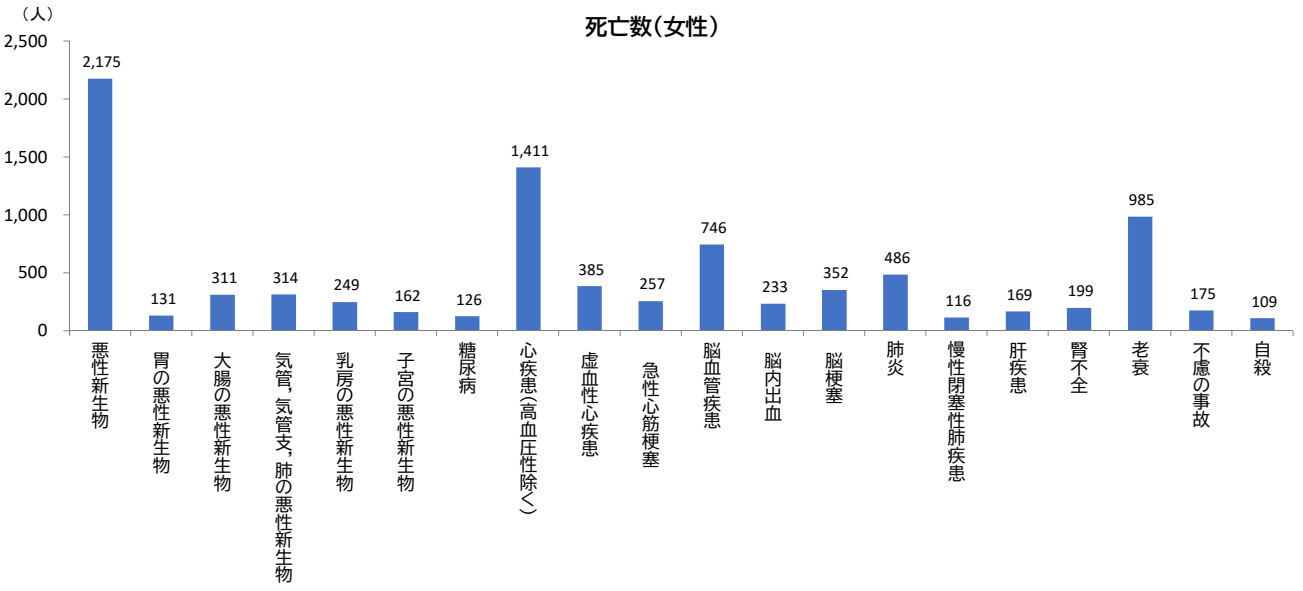


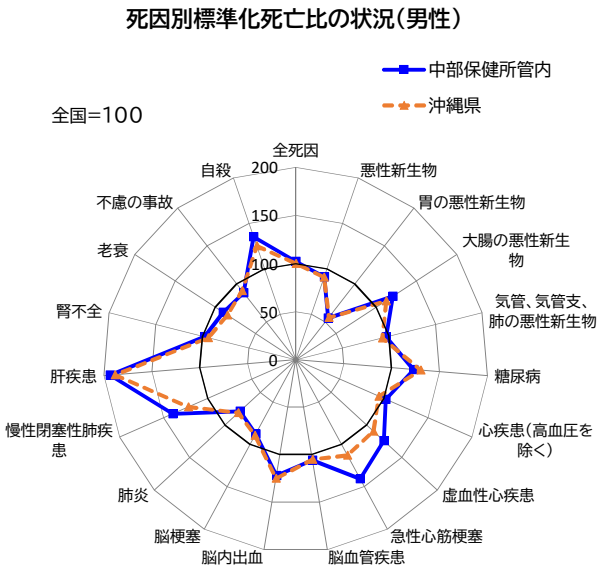


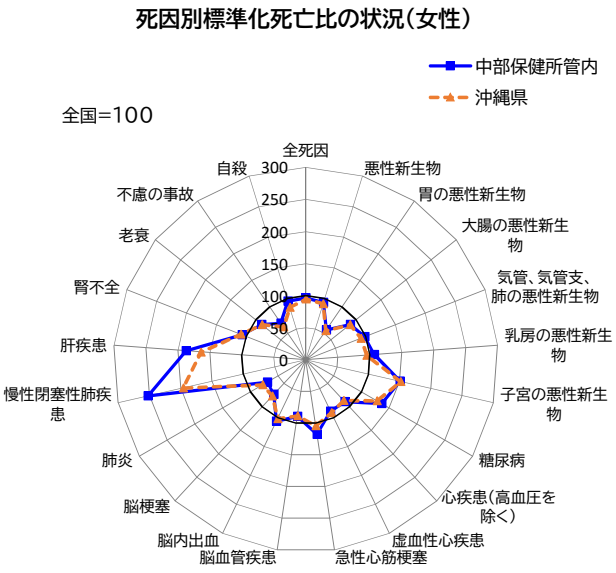


※標準化死亡比が100より大きい場合は基準集団（全国）より死亡率が高く、100より小さい場合は低いことを意味します。
ただし、統計学的に有意に高い（低い）かどうかは右表「対　全国（全国=100）」の判定区分をご確認ください。

## 中部保健所管内 死亡数・死因別標準化死亡比(SMR)（2015～2019年）

| | | 死亡数 | 対 全国（全国=100） | | | | | | 対 沖縄県（沖縄県=100） | | | | | |
|---|---|---|---|---|---|---|---|---|---|---|---|---|---|---|
| | | | 期待死亡数 | SMR | 95%信頼区間 下限 | 95%信頼区間 上限 | 判定区分 | 過剰死亡数 | 期待死亡数 | SMR | 95%信頼区間 下限 | 95%信頼区間 上限 | 判定区分 | 過剰死亡数 |
| 男性 | 死亡総数 | 10,644 | 10,422.6 | 102.1 | 100.2 | 104.1 | ▲ | 221.4 | 10,461.8 | 101.7 | 99.8 | 103.7 | | 182.2 |
| | Se01 結核 | 21 | 18.0 | 116.4 | 72.0 | 177.9 | | 3.0 | 19.1 | 110.1 | 68.1 | 168.3 | | 1.9 |
| | Se02 悪性新生物 | 3,059 | 3,352.3 | 91.3 | 88.0 | 94.5 | ▽ | −293.3 | 3,045.6 | 100.4 | 96.9 | 104.1 | | 13.4 |
| | Se03 食道の悪性新生物 | 127 | 148.2 | 85.7 | 71.5 | 102.0 | | −21.2 | 131.5 | 96.5 | 80.5 | 114.9 | | −4.5 |
| | Se04 胃の悪性新生物 | 245 | 447.8 | 54.7 | 48.1 | 62.0 | ▽ | −202.8 | 249.4 | 98.2 | 86.3 | 111.3 | | −4.4 |
| | Se05 Se06 大腸の悪性新生物 | 506 | 419.4 | 120.7 | 110.4 | 131.6 | ▲ | 86.6 | 472.7 | 107.0 | 97.9 | 116.8 | | 33.3 |
| | Se05 結腸の悪性新生物 | 328 | 265.3 | 123.6 | 110.6 | 137.8 | ▲ | 62.7 | 304.8 | 107.6 | 96.3 | 119.9 | | 23.2 |
| | Se06 直腸S状結腸移行部及び直腸の悪性新生物 | 178 | 154.1 | 115.5 | 99.2 | 133.8 | | 23.9 | 167.9 | 106.0 | 91.0 | 122.8 | | 10.1 |
| | Se07 肝及び肝内胆管の悪性新生物 | 197 | 273.6 | 72.0 | 62.3 | 82.8 | ▽ | −76.6 | 215.7 | 91.3 | 79.0 | 105.0 | | −18.7 |
| | Se08 胆のう及びその他の胆道の悪性新生物 | 115 | 138.0 | 83.3 | 68.8 | 100.0 | | −23.0 | 136.5 | 84.3 | 69.6 | 101.2 | | −21.5 |
| | Se09 膵の悪性新生物 | 187 | 268.2 | 69.7 | 60.1 | 80.5 | ▽ | −81.2 | 195.1 | 95.9 | 82.6 | 110.6 | | −8.1 |
| | Se10 気管，気管支及び肺の悪性新生物 | 773 | 798.7 | 96.8 | 90.1 | 103.9 | | −25.7 | 738.6 | 104.7 | 97.4 | 112.3 | | 34.4 |
| | Se13 白 血 病 | 158 | 83.0 | 190.4 | 161.8 | 222.5 | ▲ | 75.0 | 139.1 | 113.6 | 96.6 | 132.8 | | 18.9 |
| | Se14 糖尿病 | 142 | 115.6 | 122.8 | 103.5 | 144.8 | ▲ | 26.4 | 151.2 | 93.9 | 79.1 | 110.7 | | −9.2 |
| | Se15 高血圧性疾患 | 83 | 51.4 | 161.6 | 128.7 | 200.3 | ▲ | 31.6 | 81.8 | 101.4 | 80.8 | 125.7 | | 1.2 |
| | Se16 心疾患(高血圧性除く) | 1,475 | 1,442.5 | 102.3 | 97.1 | 107.6 | | 32.5 | 1,365.1 | 108.0 | 102.6 | 113.7 | ▲ | 109.9 |
| | Se17 Se18 虚血性心疾患 | 775 | 623.0 | 124.4 | 115.8 | 133.5 | ▲ | 152.0 | 685.3 | 113.1 | 105.3 | 121.3 | ▲ | 89.7 |
| | Se17 急性心筋梗塞 | 431 | 306.0 | 140.9 | 127.9 | 154.8 | ▲ | 125.0 | 346.8 | 124.3 | 112.8 | 136.6 | ▲ | 84.2 |
| | Se18 その他の虚血性心疾患 | 344 | 317.0 | 108.5 | 97.3 | 120.6 | | 27.0 | 338.5 | 101.6 | 91.2 | 112.9 | | 5.5 |
| | Se19 不整脈及び伝導障害 | 110 | 226.6 | 48.5 | 39.9 | 58.5 | ▽ | −116.6 | 140.9 | 78.0 | 64.1 | 94.1 | ▽ | −30.9 |
| | Se20 心 不 全 | 316 | 444.6 | 71.1 | 63.5 | 79.4 | ▽ | −128.6 | 284.8 | 110.9 | 99.0 | 123.9 | | 31.2 |
| | Se21 脳血管疾患 | 843 | 797.1 | 105.8 | 98.7 | 113.1 | | 45.9 | 839.1 | 100.5 | 93.8 | 107.5 | | 3.9 |
| | Se22 くも膜下出血 | 101 | 74.8 | 135.1 | 110.0 | 164.1 | ▲ | 26.2 | 79.6 | 126.9 | 103.4 | 154.2 | ▲ | 21.4 |
| | Se23 脳内出血 | 339 | 278.0 | 122.0 | 109.3 | 135.7 | ▲ | 61.0 | 347.5 | 97.5 | 87.4 | 108.5 | | −8.5 |
| | Se24 脳 梗 塞 | 372 | 424.8 | 87.6 | 78.9 | 96.9 | ▽ | −52.8 | 380.7 | 97.7 | 88.0 | 108.2 | | −8.7 |
| | Se25 大動脈瘤及び解離 | 138 | 142.3 | 97.0 | 81.5 | 114.6 | | −4.3 | 129.3 | 106.8 | 89.7 | 126.1 | | 8.7 |
| | Se26 肺炎 | 661 | 838.3 | 78.8 | 73.0 | 85.1 | ▽ | −177.3 | 682.7 | 96.8 | 89.6 | 104.5 | | −21.7 |
| | Se27 慢性閉塞性肺疾患 | 286 | 204.9 | 139.6 | 123.9 | 156.7 | ▲ | 81.1 | 249.2 | 114.7 | 101.8 | 128.8 | ▲ | 36.8 |
| | Se28 喘 息 | 21 | 8.9 | 235.0 | 145.4 | 359.3 | ▲ | 12.1 | 18.4 | 114.2 | 70.7 | 174.7 | | 2.6 |
| | Se29 肝疾患 | 343 | 177.3 | 193.5 | 173.6 | 215.1 | ▲ | 165.7 | 336.2 | 102.0 | 91.5 | 113.4 | | 6.8 |
| | Se30 腎不全 | 182 | 185.8 | 98.0 | 84.3 | 113.3 | | −3.8 | 174.6 | 104.2 | 89.6 | 120.5 | | 7.4 |
| | Se31 老衰 | 325 | 360.7 | 90.1 | 80.6 | 100.4 | | −35.7 | 307.0 | 105.9 | 94.7 | 118.0 | | 18.0 |
| | Se32 不慮の事故 | 315 | 357.6 | 88.1 | 78.6 | 98.4 | ▽ | −42.6 | 327.9 | 96.1 | 85.7 | 107.3 | | −12.9 |
| | Se33 交通事故 | 79 | 60.3 | 131.1 | 103.8 | 163.3 | ▲ | 18.7 | 71.4 | 110.7 | 87.7 | 138.0 | | 7.6 |
| | Se34 自殺 | 363 | 268.5 | 135.2 | 121.7 | 149.9 | ▲ | 94.5 | 333.7 | 108.8 | 97.9 | 120.6 | | 29.3 |
| 女性 | 死亡総数 | 9,339 | 9,683.3 | 96.4 | 94.5 | 98.4 | ▽ | −344.3 | 9,189.9 | 101.6 | 99.6 | 103.7 | | 149.1 |
| | Se01 結核 | 19 | 12.5 | 152.4 | 91.7 | 238.0 | | 6.5 | 18.1 | 105.1 | 63.2 | 164.1 | | 0.9 |
| | Se02 悪性新生物 | 2,175 | 2,328.0 | 93.4 | 89.5 | 97.4 | ▽ | −153.0 | 2,133.9 | 101.9 | 97.7 | 106.3 | | 41.1 |
| | Se03 食道の悪性新生物 | 18 | 30.2 | 59.5 | 35.2 | 94.1 | ▽ | −12.2 | 19.6 | 91.8 | 54.4 | 145.1 | | −1.6 |
| | Se04 胃の悪性新生物 | 131 | 231.9 | 56.5 | 47.2 | 67.0 | ▽ | −100.9 | 128.1 | 102.2 | 85.5 | 121.3 | | 2.9 |
| | Se05 Se06 大腸の悪性新生物 | 311 | 351.6 | 88.4 | 78.9 | 98.8 | ▽ | −40.6 | 310.5 | 100.2 | 89.3 | 111.9 | | 0.5 |
| | Se05 結腸の悪性新生物 | 238 | 265.4 | 89.7 | 78.7 | 101.8 | | −27.4 | 235.8 | 100.9 | 88.5 | 114.6 | | 2.2 |
| | Se06 直腸S状結腸移行部及び直腸の悪性新生物 | 73 | 86.3 | 84.6 | 66.3 | 106.4 | | −13.3 | 74.7 | 97.7 | 76.6 | 122.8 | | −1.7 |
| | Se07 肝及び肝内胆管の悪性新生物 | 86 | 136.8 | 62.9 | 50.3 | 77.6 | ▽ | −50.8 | 95.9 | 89.7 | 71.8 | 110.8 | | −9.9 |
| | Se08 胆のう及びその他の胆道の悪性新生物 | 113 | 131.1 | 86.2 | 71.0 | 103.6 | | −18.1 | 128.3 | 88.1 | 72.6 | 105.9 | | −15.3 |
| | Se09 膵の悪性新生物 | 173 | 250.6 | 69.0 | 59.1 | 80.1 | ▽ | −77.6 | 182.1 | 95.0 | 81.4 | 110.3 | | −9.1 |
| | Se10 気管，気管支及び肺の悪性新生物 | 314 | 318.4 | 98.6 | 88.0 | 110.1 | | −4.4 | 293.3 | 107.0 | 95.5 | 119.6 | | 20.7 |
| | Se11 乳房の悪性新生物 | 249 | 232.4 | 107.1 | 94.2 | 121.3 | | 16.6 | 220.6 | 112.9 | 99.3 | 127.8 | | 28.4 |
| | Se12 子宮の悪性新生物 | 162 | 107.6 | 150.5 | 128.2 | 175.6 | ▲ | 54.4 | 163.7 | 99.0 | 84.3 | 115.5 | | −1.7 |
| | Se13 白 血 病 | 108 | 53.1 | 203.3 | 166.8 | 245.5 | ▲ | 54.9 | 103.8 | 104.0 | 85.3 | 125.6 | | 4.2 |
| | Se14 糖尿病 | 126 | 92.4 | 136.4 | 113.6 | 162.4 | ▲ | 33.6 | 119.0 | 105.9 | 88.2 | 126.1 | | 7.0 |
| | Se15 高血圧性疾患 | 73 | 73.8 | 98.9 | 77.5 | 124.3 | | −0.8 | 92.1 | 79.2 | 62.1 | 99.6 | ▽ | −19.1 |
| | Se16 心疾患(高血圧性除く) | 1,411 | 1,583.1 | 89.1 | 84.5 | 93.9 | ▽ | −172.1 | 1,367.8 | 103.2 | 97.8 | 108.7 | | 43.2 |
| | Se17 Se18 虚血性心疾患 | 385 | 433.2 | 88.9 | 80.2 | 98.2 | ▽ | −48.2 | 396.4 | 97.1 | 87.7 | 107.3 | | −11.4 |
| | Se17 急性心筋梗塞 | 257 | 218.6 | 117.6 | 103.6 | 132.9 | ▲ | 38.4 | 227.7 | 112.9 | 99.5 | 127.5 | | 29.3 |
| | Se18 その他の虚血性心疾患 | 128 | 214.6 | 59.7 | 49.8 | 70.9 | ▽ | −86.6 | 168.7 | 75.9 | 63.3 | 90.2 | ▽ | −40.7 |
| | Se19 不整脈及び伝導障害 | 168 | 233.5 | 72.0 | 61.5 | 83.7 | ▽ | −65.5 | 182.0 | 92.3 | 78.9 | 107.4 | | −14.0 |
| | Se20 心 不 全 | 528 | 714.5 | 73.9 | 67.7 | 80.5 | ▽ | −186.5 | 474.3 | 111.3 | 102.0 | 121.2 | ▲ | 53.7 |
| | Se21 脳血管疾患 | 746 | 837.5 | 89.1 | 82.8 | 95.7 | ▽ | −91.5 | 741.9 | 100.6 | 93.5 | 108.0 | | 4.1 |
| | Se22 くも膜下出血 | 133 | 117.8 | 112.9 | 94.5 | 133.8 | | 15.2 | 120.0 | 110.8 | 92.8 | 131.3 | | 13.0 |
| | Se23 脳内出血 | 233 | 219.6 | 106.1 | 92.9 | 120.7 | | 13.4 | 224.2 | 103.9 | 91.0 | 118.2 | | 8.8 |
| | Se24 脳 梗 塞 | 352 | 477.6 | 73.7 | 66.2 | 81.8 | ▽ | −125.6 | 368.2 | 95.6 | 85.9 | 106.1 | | −16.2 |
| | Se25 大動脈瘤及び解離 | 176 | 132.9 | 132.5 | 113.6 | 153.5 | ▲ | 43.1 | 161.3 | 109.1 | 93.6 | 126.5 | | 14.7 |
| | Se26 肺炎 | 486 | 699.3 | 69.5 | 63.5 | 76.0 | ▽ | −213.3 | 545.6 | 89.1 | 81.3 | 97.4 | ▽ | −59.6 |
| | Se27 慢性閉塞性肺疾患 | 116 | 45.9 | 252.7 | 208.8 | 303.1 | ▲ | 70.1 | 90.0 | 128.8 | 106.5 | 154.5 | ▲ | 26.0 |
| | Se28 喘 息 | 37 | 14.6 | 253.5 | 178.4 | 349.4 | ▲ | 22.4 | 36.7 | 100.7 | 70.9 | 138.9 | | 0.3 |
| | Se29 肝疾患 | 169 | 90.3 | 187.2 | 160.0 | 217.6 | ▲ | 78.7 | 149.4 | 113.1 | 96.7 | 131.5 | | 19.6 |
| | Se30 腎不全 | 199 | 186.6 | 106.6 | 92.3 | 122.5 | | 12.4 | 203.4 | 97.9 | 84.7 | 112.4 | | −4.4 |
| | Se31 老衰 | 985 | 1,120.0 | 87.9 | 82.5 | 93.6 | ▽ | −135.0 | 983.0 | 100.2 | 94.0 | 106.7 | | 2.0 |
| | Se32 不慮の事故 | 175 | 253.5 | 69.0 | 59.2 | 80.1 | ▽ | −78.5 | 158.1 | 110.7 | 94.9 | 128.4 | | 16.9 |
| | Se33 交通事故 | 27 | 25.0 | 108.0 | 71.2 | 157.2 | | 2.0 | 17.4 | 155.1 | 102.2 | 225.7 | ▲ | 9.6 |
| | Se34 自殺 | 109 | 114.0 | 95.6 | 78.5 | 115.3 | | −5.0 | 98.6 | 110.6 | 90.8 | 133.4 | | 10.4 |

判定区分 ▲: 基準(沖縄県または全国)と比べて有意に高い （SMR＞100 かつ 95%信頼区間下限＞100）
▽: 基準(沖縄県または全国)と比べて有意に低い （SMR＜100 かつ 95%信頼区間上限＜100）

# 南部保健所管内　死亡数・死因別標準化死亡比（SMR）（2015～2019年）

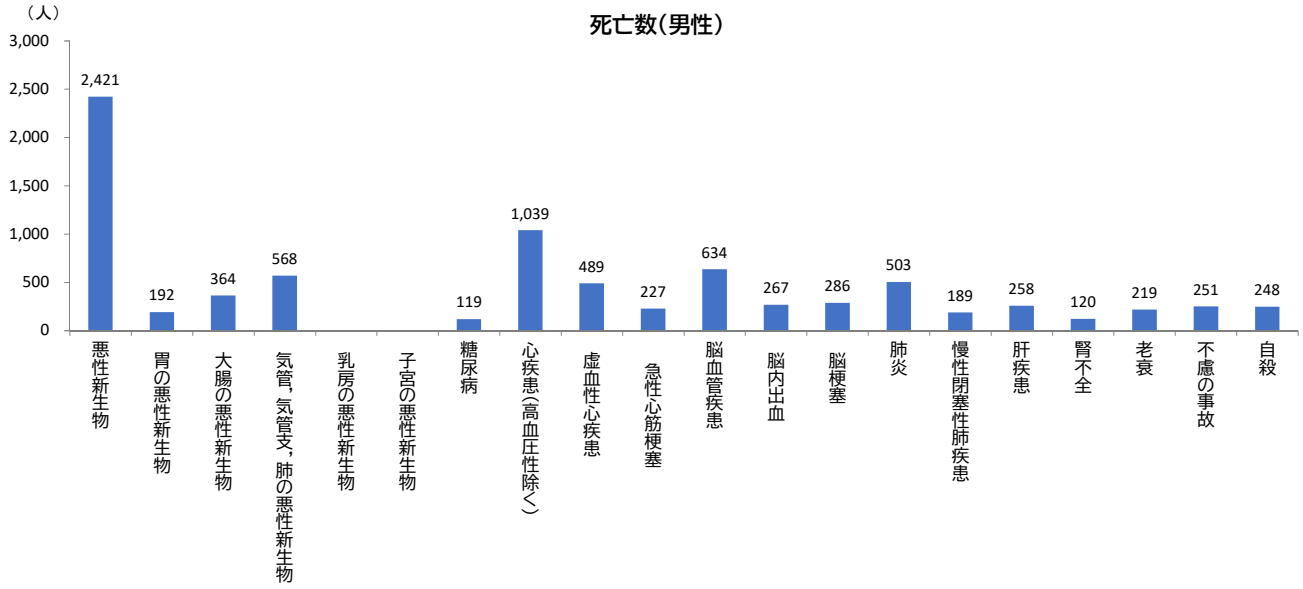


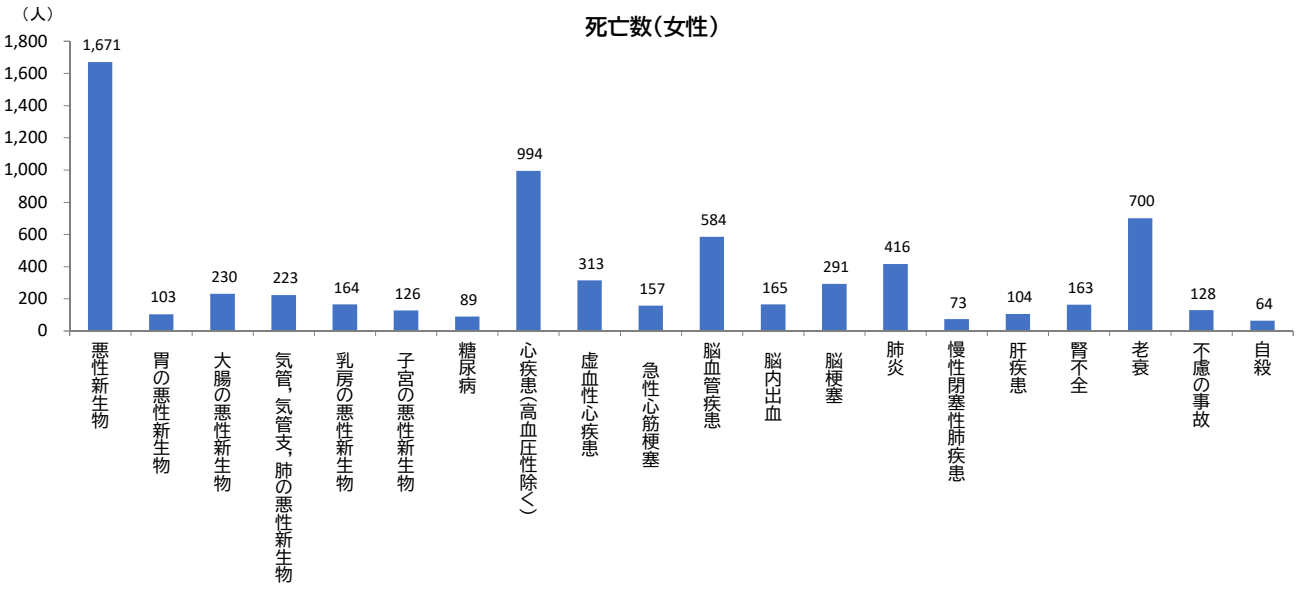


**死因別標準化死亡比の状況（男性）**

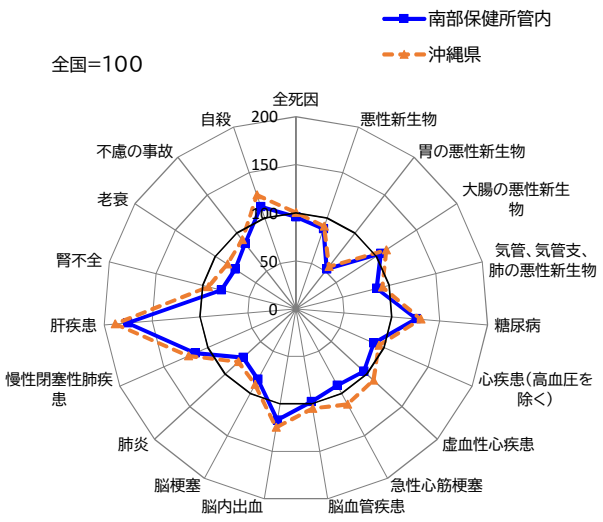


**死因別標準化死亡比の状況（女性）**

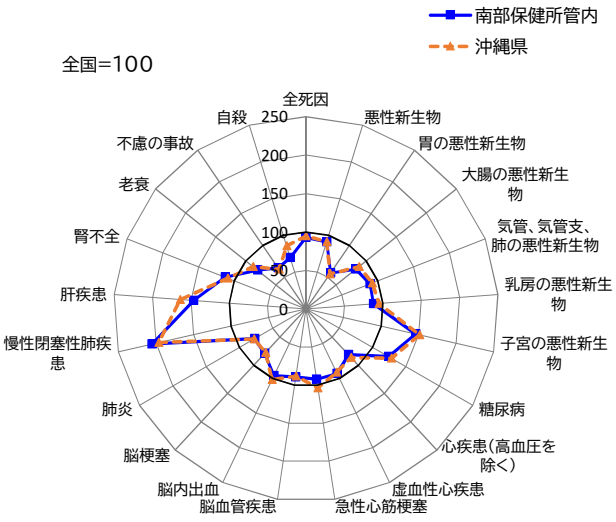


※標準化死亡比が100より大きい場合は基準集団（全国）より死亡率が高く、100より小さい場合は低いことを意味します。
ただし、統計学的に有意に高い（低い）かどうかは右表「対　全国（全国=100）」の判定区分をご確認ください。

## 南部保健所管内 死亡数･死因別標準化死亡比(SMR) (2015～2019年)

| | | 死亡数 | 対 全国 (全国=100) | | | | | | 対 沖縄県 (沖縄県=100) | | | | | |
|---|---|---|---|---|---|---|---|---|---|---|---|---|---|---|
| | | | 期待死亡数 | SMR | 95%信頼区間 下限 | 95%信頼区間 上限 | 判定区分 | 過剰死亡数 | 期待死亡数 | SMR | 95%信頼区間 下限 | 95%信頼区間 上限 | 判定区分 | 過剰死亡数 |
| 男性 | 死亡総数 | 8,113 | 8,504.2 | 95.4 | 93.3 | 97.5 | ▽ | −391.2 | 8,563.7 | 94.7 | 92.7 | 96.8 | ▽ | −450.7 |
| | Se01 結核 | 12 | 14.6 | 82.3 | 42.5 | 143.8 | | −2.6 | 15.5 | 77.2 | 39.8 | 134.9 | | −3.5 |
| | Se02 悪性新生物 | 2,421 | 2,754.8 | 87.9 | 84.4 | 91.5 | ▽ | −333.8 | 2,506.5 | 96.6 | 92.8 | 100.5 | | −85.5 |
| | Se03 食道の悪性新生物 | 96 | 123.0 | 78.0 | 63.2 | 95.3 | ▽ | −27.0 | 109.5 | 87.7 | 71.0 | 107.1 | | −13.5 |
| | Se04 胃の悪性新生物 | 192 | 367.8 | 52.2 | 45.1 | 60.1 | ▽ | −175.8 | 204.9 | 93.7 | 80.9 | 107.9 | | −12.9 |
| | Se05 Se06 大腸の悪性新生物 | 364 | 345.8 | 105.3 | 94.7 | 116.7 | | 18.2 | 392.3 | 92.8 | 83.5 | 102.8 | | −28.3 |
| | Se05 結腸の悪性新生物 | 242 | 218.0 | 111.0 | 97.4 | 125.9 | | 24.0 | 252.0 | 96.0 | 84.3 | 108.9 | | −10.0 |
| | Se06 直腸S状結腸移行部及び直腸の悪性新生物 | 122 | 127.7 | 95.5 | 79.3 | 114.0 | | −5.7 | 140.2 | 87.0 | 72.3 | 103.9 | | −18.2 |
| | Se07 肝及び肝内胆管の悪性新生物 | 173 | 224.8 | 77.0 | 65.9 | 89.3 | ▽ | −51.8 | 178.3 | 97.1 | 83.1 | 112.6 | | −5.3 |
| | Se08 胆のう及びその他の胆道の悪性新生物 | 116 | 112.7 | 102.9 | 85.1 | 123.5 | | 3.3 | 111.3 | 104.2 | 86.1 | 125.0 | | 4.7 |
| | Se09 膵の悪性新生物 | 171 | 221.5 | 77.2 | 66.1 | 89.7 | ▽ | −50.5 | 161.7 | 105.8 | 90.5 | 122.9 | | 9.3 |
| | Se10 気管, 気管支及び肺の悪性新生物 | 568 | 656.7 | 86.5 | 79.5 | 93.9 | ▽ | −88.7 | 605.9 | 93.7 | 86.2 | 101.8 | | −37.9 |
| | Se13 白 血 病 | 112 | 68.3 | 164.0 | 135.0 | 197.3 | ▲ | 43.7 | 114.3 | 98.0 | 80.7 | 117.9 | | −2.3 |
| | Se14 糖尿病 | 119 | 94.8 | 125.6 | 104.0 | 150.3 | ▲ | 24.2 | 124.8 | 95.4 | 79.0 | 114.1 | | −5.8 |
| | Se15 高血圧性疾患 | 46 | 41.9 | 109.8 | 80.4 | 146.5 | | 4.1 | 66.9 | 68.8 | 50.4 | 91.7 | ▽ | −20.9 |
| | Se16 心疾患(高血圧性除く) | 1,039 | 1,175.7 | 88.4 | 83.1 | 93.9 | ▽ | −136.7 | 1,117.9 | 92.9 | 87.4 | 98.8 | ▽ | −78.9 |
| | Se17 Se18 虚血性心疾患 | 489 | 510.4 | 95.8 | 87.5 | 104.7 | | −21.4 | 564.1 | 86.7 | 79.2 | 94.7 | ▽ | −75.1 |
| | Se17 急性心筋梗塞 | 227 | 250.8 | 90.5 | 79.1 | 103.1 | | −23.8 | 285.3 | 79.6 | 69.5 | 90.6 | ▽ | −58.3 |
| | Se18 その他の虚血性心疾患 | 262 | 259.6 | 100.9 | 89.1 | 113.9 | | 2.4 | 278.8 | 94.0 | 82.9 | 106.1 | | −16.8 |
| | Se19 不整脈及び伝導障害 | 105 | 184.6 | 56.9 | 46.5 | 68.8 | ▽ | −79.6 | 115.3 | 91.1 | 74.5 | 110.2 | | −10.3 |
| | Se20 心 不 全 | 199 | 359.7 | 55.3 | 47.9 | 63.6 | ▽ | −160.7 | 231.3 | 86.0 | 74.5 | 98.9 | ▽ | −32.3 |
| | Se21 脳血管疾患 | 634 | 648.5 | 97.8 | 90.3 | 105.7 | | −14.5 | 686.1 | 92.4 | 85.4 | 99.9 | ▽ | −52.1 |
| | Se22 くも膜下出血 | 59 | 61.6 | 95.8 | 72.9 | 123.5 | | −2.6 | 66.0 | 89.4 | 68.1 | 115.4 | | −7.0 |
| | Se23 脳内出血 | 267 | 227.8 | 117.2 | 103.6 | 132.2 | ▲ | 39.2 | 285.9 | 93.4 | 82.5 | 105.3 | | −18.9 |
| | Se24 脳 梗 塞 | 286 | 343.0 | 83.4 | 74.0 | 93.6 | ▽ | −57.0 | 308.4 | 92.7 | 82.3 | 104.1 | | −22.4 |
| | Se25 大動脈瘤及び解離 | 93 | 116.3 | 80.0 | 64.6 | 98.0 | ▽ | −23.3 | 105.5 | 88.1 | 71.1 | 108.0 | | −12.5 |
| | Se26 肺炎 | 503 | 675.9 | 74.4 | 68.1 | 81.2 | ▽ | −172.9 | 552.3 | 91.1 | 83.3 | 99.4 | ▽ | −49.3 |
| | Se27 慢性閉塞性肺疾患 | 189 | 165.3 | 114.3 | 98.6 | 131.9 | | 23.7 | 201.9 | 93.6 | 80.7 | 107.9 | | −12.9 |
| | Se28 喘 息 | 14 | 7.3 | 193.0 | 105.4 | 323.8 | ▲ | 6.7 | 14.9 | 94.0 | 51.3 | 157.7 | | −0.9 |
| | Se29 肝疾患 | 258 | 146.9 | 175.7 | 154.9 | 198.5 | ▲ | 111.1 | 278.5 | 92.6 | 81.7 | 104.7 | | −20.5 |
| | Se30 腎不全 | 120 | 150.3 | 79.9 | 66.2 | 95.5 | ▽ | −30.3 | 141.5 | 84.8 | 70.3 | 101.4 | | −21.5 |
| | Se31 老衰 | 219 | 289.7 | 75.6 | 65.9 | 86.3 | ▽ | −70.7 | 246.6 | 88.8 | 77.4 | 101.4 | | −27.6 |
| | Se32 不慮の事故 | 251 | 291.9 | 86.0 | 75.7 | 97.3 | ▽ | −40.9 | 268.8 | 93.4 | 82.2 | 105.7 | | −17.8 |
| | Se33 交通事故 | 52 | 49.4 | 105.3 | 78.6 | 138.1 | | 2.6 | 58.0 | 89.6 | 66.9 | 117.5 | | −6.0 |
| | Se34 自殺 | 248 | 220.6 | 112.4 | 98.9 | 127.3 | | 27.4 | 276.0 | 89.8 | 79.0 | 101.8 | | −28.0 |
| 女性 | 死亡総数 | 7,024 | 7,550.7 | 93.0 | 90.9 | 95.2 | ▽ | −526.7 | 7,177.0 | 97.9 | 95.6 | 100.2 | | −153.0 |
| | Se01 結核 | 13 | 9.6 | 134.9 | 71.8 | 230.7 | | 3.4 | 13.9 | 93.7 | 49.8 | 160.2 | | −0.9 |
| | Se02 悪性新生物 | 1,671 | 1,835.1 | 91.1 | 86.7 | 95.5 | ▽ | −164.1 | 1,684.7 | 99.2 | 94.5 | 104.1 | | −13.7 |
| | Se03 食道の悪性新生物 | 12 | 24.0 | 50.0 | 25.8 | 87.3 | ▽ | −12.0 | 15.8 | 76.1 | 39.3 | 133.0 | | −3.8 |
| | Se04 胃の悪性新生物 | 103 | 182.1 | 56.6 | 46.2 | 68.6 | ▽ | −79.1 | 100.8 | 102.2 | 83.4 | 123.9 | | 2.2 |
| | Se05 Se06 大腸の悪性新生物 | 230 | 276.7 | 83.1 | 72.7 | 94.6 | ▽ | −46.7 | 244.3 | 94.1 | 82.4 | 107.1 | | −14.3 |
| | Se05 結腸の悪性新生物 | 173 | 208.4 | 83.0 | 71.1 | 96.4 | ▽ | −35.4 | 184.9 | 93.5 | 80.1 | 108.6 | | −11.9 |
| | Se06 直腸S状結腸移行部及び直腸の悪性新生物 | 57 | 68.3 | 83.5 | 63.2 | 108.1 | | −11.3 | 59.4 | 96.0 | 72.7 | 124.4 | | −2.4 |
| | Se07 肝及び肝内胆管の悪性新生物 | 66 | 106.6 | 61.9 | 47.9 | 78.8 | ▽ | −40.6 | 75.0 | 88.0 | 68.1 | 112.0 | | −9.0 |
| | Se08 胆のう及びその他の胆道の悪性新生物 | 115 | 102.2 | 112.5 | 92.9 | 135.0 | | 12.8 | 99.9 | 115.1 | 95.0 | 138.2 | | 15.1 |
| | Se09 膵の悪性新生物 | 150 | 197.2 | 76.1 | 64.4 | 89.3 | ▽ | −47.2 | 144.4 | 103.9 | 87.9 | 121.9 | | 5.6 |
| | Se10 気管, 気管支及び肺の悪性新生物 | 223 | 250.2 | 89.1 | 77.8 | 101.6 | | −27.2 | 229.2 | 97.3 | 84.9 | 110.9 | | −6.2 |
| | Se11 乳房の悪性新生物 | 164 | 186.8 | 87.8 | 74.9 | 102.3 | | −22.8 | 177.8 | 92.2 | 78.7 | 107.5 | | −13.8 |
| | Se12 子宮の悪性新生物 | 126 | 86.2 | 146.2 | 121.8 | 174.0 | ▲ | 39.8 | 131.0 | 96.2 | 80.1 | 114.5 | | −5.0 |
| | Se13 白 血 病 | 103 | 42.0 | 245.3 | 200.2 | 297.5 | ▲ | 61.0 | 82.5 | 124.8 | 101.9 | 151.3 | ▲ | 20.5 |
| | Se14 糖尿病 | 89 | 71.8 | 123.9 | 99.5 | 152.4 | | 17.2 | 92.7 | 96.0 | 77.1 | 118.1 | | −3.7 |
| | Se15 高血圧性疾患 | 63 | 57.2 | 110.2 | 84.6 | 140.9 | | 5.8 | 71.6 | 88.0 | 67.7 | 112.6 | | −8.6 |
| | Se16 心疾患(高血圧性除く) | 994 | 1,227.9 | 81.0 | 76.0 | 86.1 | ▽ | −233.9 | 1,063.3 | 93.5 | 87.8 | 99.5 | ▽ | −69.3 |
| | Se17 Se18 虚血性心疾患 | 313 | 336.5 | 93.0 | 83.0 | 103.9 | | −23.5 | 308.6 | 101.4 | 90.5 | 113.3 | | 4.4 |
| | Se17 急性心筋梗塞 | 157 | 169.8 | 92.5 | 78.6 | 108.1 | | −12.8 | 177.3 | 88.6 | 75.3 | 103.6 | | −20.3 |
| | Se18 その他の虚血性心疾患 | 156 | 166.7 | 93.6 | 79.5 | 109.5 | | −10.7 | 131.3 | 118.8 | 100.9 | 138.9 | ▲ | 24.7 |
| | Se19 不整脈及び伝導障害 | 133 | 181.1 | 73.4 | 61.5 | 87.0 | ▽ | −48.1 | 141.3 | 94.1 | 78.8 | 111.6 | | −8.3 |
| | Se20 心 不 全 | 282 | 553.5 | 50.9 | 45.2 | 57.3 | ▽ | −271.5 | 367.6 | 76.7 | 68.0 | 86.2 | ▽ | −85.6 |
| | Se21 脳血管疾患 | 584 | 650.6 | 89.8 | 82.6 | 97.4 | ▽ | −66.6 | 577.7 | 101.1 | 93.1 | 109.6 | | 6.3 |
| | Se22 くも膜下出血 | 96 | 92.7 | 103.6 | 83.9 | 126.5 | | 3.3 | 94.4 | 101.7 | 82.4 | 124.2 | | 1.6 |
| | Se23 脳内出血 | 165 | 171.0 | 96.5 | 82.3 | 112.4 | | −6.0 | 175.0 | 94.3 | 80.4 | 109.8 | | −10.0 |
| | Se24 脳 梗 塞 | 291 | 369.5 | 78.8 | 70.0 | 88.3 | ▽ | −78.5 | 285.2 | 102.0 | 90.6 | 114.4 | | 5.8 |
| | Se25 大動脈瘤及び解離 | 112 | 103.3 | 108.4 | 89.2 | 130.4 | | 8.7 | 125.3 | 89.4 | 73.6 | 107.5 | | −13.3 |
| | Se26 肺炎 | 416 | 541.2 | 76.9 | 69.7 | 84.6 | ▽ | −125.2 | 422.7 | 98.4 | 89.2 | 108.4 | | −6.7 |
| | Se27 慢性閉塞性肺疾患 | 73 | 35.6 | 205.3 | 160.9 | 258.2 | ▲ | 37.4 | 69.6 | 104.9 | 82.2 | 131.9 | | 3.4 |
| | Se28 喘 息 | 27 | 11.4 | 237.7 | 156.6 | 345.8 | ▲ | 15.6 | 28.6 | 94.5 | 62.2 | 137.4 | | −1.6 |
| | Se29 肝疾患 | 104 | 71.1 | 146.4 | 119.6 | 177.3 | ▲ | 32.9 | 118.4 | 87.8 | 71.8 | 106.4 | | −14.4 |
| | Se30 腎不全 | 163 | 144.6 | 112.7 | 96.1 | 131.4 | | 18.4 | 157.7 | 103.4 | 88.1 | 120.5 | | 5.3 |
| | Se31 老衰 | 700 | 867.4 | 80.7 | 74.8 | 86.9 | ▽ | −167.4 | 762.1 | 91.8 | 85.2 | 98.9 | ▽ | −62.1 |
| | Se32 不慮の事故 | 128 | 197.9 | 64.7 | 54.0 | 76.9 | ▽ | −69.9 | 124.2 | 103.1 | 86.0 | 122.5 | | 3.8 |
| | Se33 交通事故 | 10 | 19.8 | 50.4 | 24.1 | 92.7 | ▽ | −9.8 | 13.7 | 73.0 | 34.9 | 134.2 | | −3.7 |
| | Se34 自殺 | 64 | 91.7 | 69.8 | 53.8 | 89.1 | ▽ | −27.7 | 79.7 | 80.3 | 61.9 | 102.6 | | −15.7 |

判定区分 ▲: 基準(沖縄県または全国)と比べて有意に高い (SMR＞100 かつ 95%信頼区間下限＞100)
▽: 基準(沖縄県または全国)と比べて有意に低い (SMR＜100 かつ 95%信頼区間上限＜100)

# 宮古保健所管内　死亡数・死因別標準化死亡比（SMR）（2015～2019年）

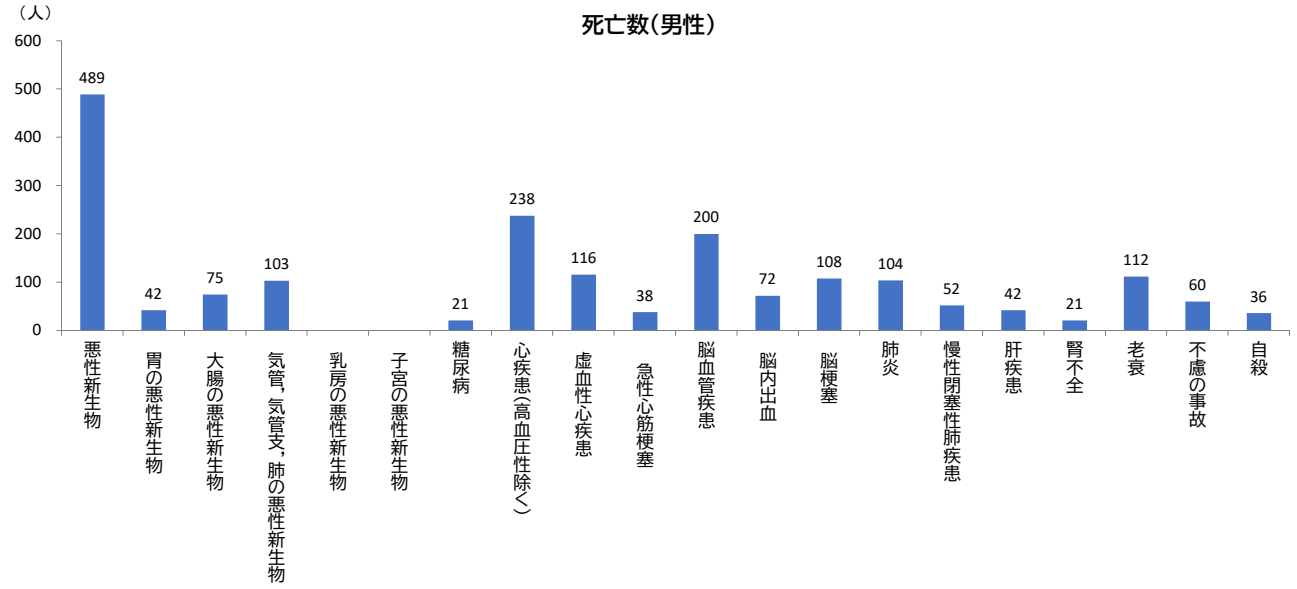


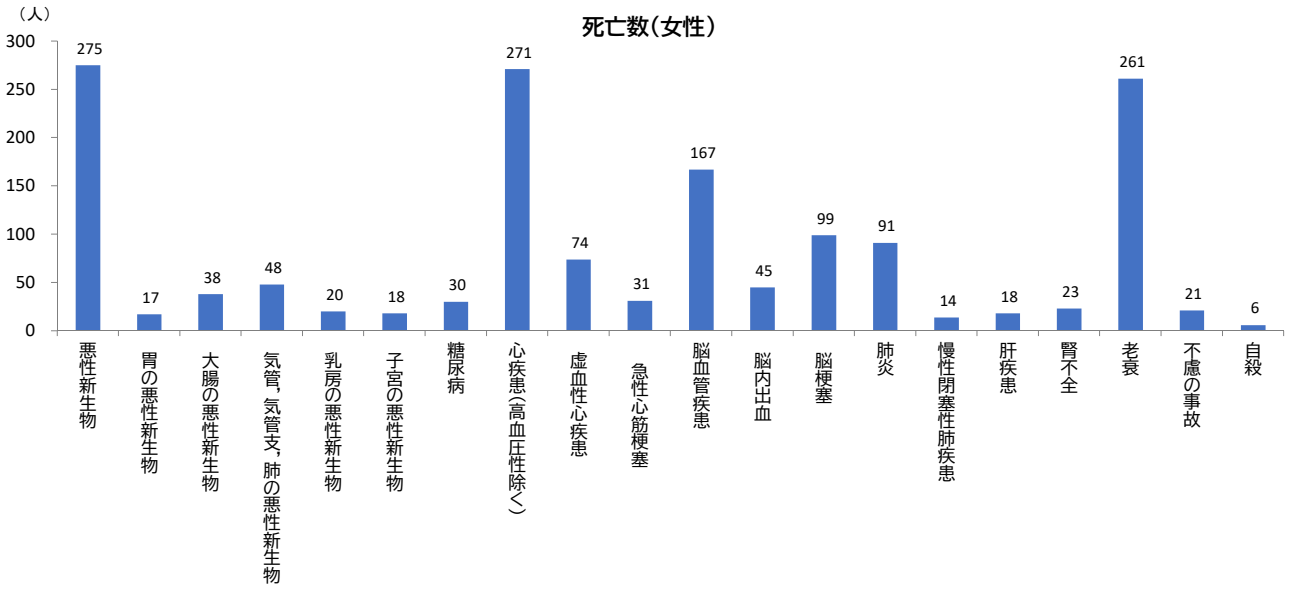


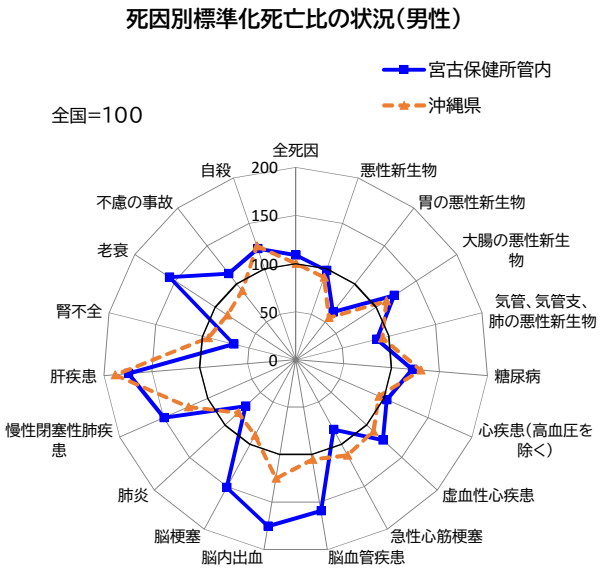


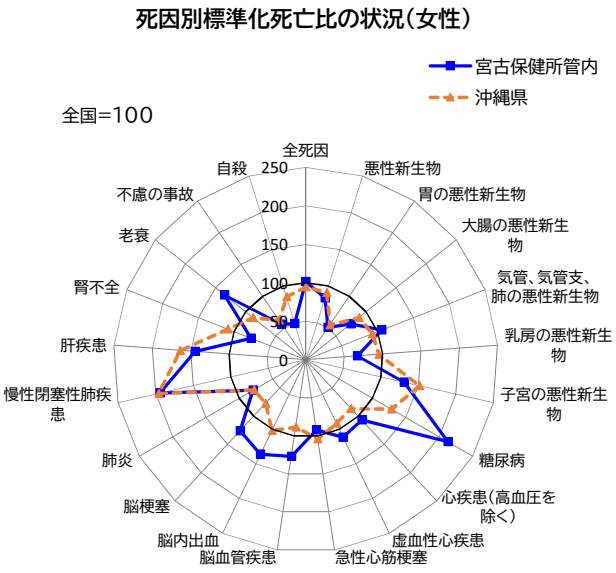


※標準化死亡比が100より大きい場合は基準集団（全国）より死亡率が高く、100より小さい場合は低いことを意味します。
ただし、統計学的に有意に高い（低い）かどうかは右表「対　全国（全国=100）」の判定区分をご確認ください。

## 宮古保健所管内 死亡数･死因別標準化死亡比(SMR) (2015～2019年)

| | | 死亡数 | 対 全国 (全国=100) | | | | | | 対 沖縄県 (沖縄県=100) | | | | | |
|---|---|---|---|---|---|---|---|---|---|---|---|---|---|---|
| | | | 期待死亡数 | SMR | 95%信頼区間 下限 | 95%信頼区間 上限 | 判定区分 | 過剰死亡数 | 期待死亡数 | SMR | 95%信頼区間 下限 | 95%信頼区間 上限 | 判定区分 | 過剰死亡数 |
| 男性 | 死亡総数 | 1,775 | 1,630.3 | 108.9 | 103.9 | 114.1 | ▲ | 144.7 | 1,602.1 | 110.8 | 105.7 | 116.1 | ▲ | 172.9 |
| | Se01 結核 | 4 | 3.1 | 127.0 | 34.2 | 325.2 | | 0.9 | 3.2 | 124.3 | 33.4 | 318.3 | | 0.8 |
| | Se02 悪性新生物 | 489 | 497.7 | 98.3 | 89.7 | 107.4 | | −8.7 | 451.7 | 108.3 | 98.9 | 118.3 | | 37.3 |
| | Se03 食道の悪性新生物 | 22 | 20.9 | 105.3 | 66.0 | 159.5 | | 1.1 | 18.4 | 119.9 | 75.1 | 181.5 | | 3.6 |
| | Se04 胃の悪性新生物 | 42 | 66.7 | 62.9 | 45.4 | 85.1 | ▽ | −24.7 | 37.1 | 113.1 | 81.5 | 152.9 | | 4.9 |
| | Se05 Se06 大腸の悪性新生物 | 75 | 61.4 | 122.2 | 96.1 | 153.2 | | 13.6 | 67.5 | 111.1 | 87.4 | 139.3 | | 7.5 |
| | Se05 結腸の悪性新生物 | 45 | 39.5 | 113.8 | 83.0 | 152.3 | | 5.5 | 44.3 | 101.6 | 74.1 | 136.0 | | 0.7 |
| | Se06 直腸S状結腸移行部及び直腸の悪性新生物 | 30 | 21.8 | 137.4 | 92.7 | 196.2 | | 8.2 | 23.2 | 129.1 | 87.1 | 184.3 | | 6.8 |
| | Se07 肝及び肝内胆管の悪性新生物 | 33 | 40.3 | 81.9 | 56.3 | 115.0 | | −7.3 | 32.0 | 103.2 | 71.0 | 144.9 | | 1.0 |
| | Se08 胆のう及びその他の胆道の悪性新生物 | 38 | 21.3 | 178.4 | 126.2 | 244.8 | ▲ | 16.7 | 20.7 | 183.4 | 129.7 | 251.7 | ▲ | 17.3 |
| | Se09 膵の悪性新生物 | 25 | 38.5 | 64.9 | 42.0 | 95.9 | ▽ | −13.5 | 27.7 | 90.3 | 58.4 | 133.3 | | −2.7 |
| | Se10 気管, 気管支及び肺の悪性新生物 | 103 | 118.8 | 86.7 | 70.8 | 105.2 | | −15.8 | 112.0 | 92.0 | 75.1 | 111.5 | | −9.0 |
| | Se13 白 血 病 | 11 | 11.7 | 94.2 | 47.0 | 168.6 | | −0.7 | 20.1 | 54.7 | 27.2 | 97.8 | ▽ | −9.1 |
| | Se14 糖尿病 | 21 | 17.3 | 121.7 | 75.3 | 186.1 | | 3.7 | 21.7 | 96.7 | 59.8 | 147.9 | | −0.7 |
| | Se15 高血圧性疾患 | 8 | 8.4 | 95.3 | 41.0 | 187.8 | | −0.4 | 12.8 | 62.6 | 26.9 | 123.3 | | −4.8 |
| | Se16 心疾患(高血圧性除く) | 238 | 230.4 | 103.3 | 90.6 | 117.3 | | 7.6 | 209.4 | 113.7 | 99.7 | 129.1 | | 28.6 |
| | Se17 Se18 虚血性心疾患 | 116 | 94.2 | 123.1 | 101.7 | 147.7 | ▲ | 21.8 | 100.1 | 115.9 | 95.7 | 139.0 | | 15.9 |
| | Se17 急性心筋梗塞 | 38 | 46.1 | 82.4 | 58.3 | 113.1 | | −8.1 | 50.6 | 75.1 | 53.1 | 103.0 | | −12.6 |
| | Se18 その他の虚血性心疾患 | 78 | 48.1 | 162.1 | 128.1 | 202.3 | ▲ | 29.9 | 49.5 | 157.6 | 124.6 | 196.7 | ▲ | 28.5 |
| | Se19 不整脈及び伝導障害 | 29 | 35.8 | 80.9 | 54.2 | 116.2 | | −6.8 | 22.6 | 128.2 | 85.8 | 184.1 | | 6.4 |
| | Se20 心 不 全 | 66 | 77.0 | 85.7 | 66.3 | 109.1 | | −11.0 | 48.6 | 135.8 | 105.0 | 172.8 | ▲ | 17.4 |
| | Se21 脳血管疾患 | 200 | 125.6 | 159.2 | 137.9 | 182.8 | ▲ | 74.4 | 128.1 | 156.1 | 135.2 | 179.3 | ▲ | 71.9 |
| | Se22 くも膜下出血 | 15 | 10.0 | 149.9 | 83.8 | 247.3 | | 5.0 | 10.7 | 140.7 | 78.7 | 232.1 | | 4.3 |
| | Se23 脳内出血 | 72 | 41.1 | 175.3 | 137.2 | 220.8 | ▲ | 30.9 | 50.0 | 144.1 | 112.8 | 181.5 | ▲ | 22.0 |
| | Se24 脳 梗 塞 | 108 | 71.5 | 151.0 | 123.9 | 182.3 | ▲ | 36.5 | 62.7 | 172.2 | 141.3 | 207.9 | ▲ | 45.3 |
| | Se25 大動脈瘤及び解離 | 16 | 21.9 | 73.2 | 41.8 | 118.8 | | −5.9 | 20.0 | 80.0 | 45.7 | 129.9 | | −4.0 |
| | Se26 肺炎 | 104 | 146.5 | 71.0 | 58.0 | 86.0 | ▽ | −42.5 | 117.2 | 88.7 | 72.5 | 107.5 | | −13.2 |
| | Se27 慢性閉塞性肺疾患 | 52 | 34.7 | 149.7 | 111.8 | 196.3 | ▲ | 17.3 | 42.3 | 122.8 | 91.7 | 161.1 | | 9.7 |
| | Se28 喘 息 | 10 | 1.4 | 695.8 | 333.1 | 1279.7 | ▲ | 8.6 | 2.9 | 349.0 | 167.1 | 641.8 | ▲ | 7.1 |
| | Se29 肝疾患 | 42 | 24.1 | 174.5 | 125.8 | 235.9 | ▲ | 17.9 | 43.6 | 96.4 | 69.5 | 130.3 | | −1.6 |
| | Se30 腎不全 | 21 | 31.5 | 66.7 | 41.2 | 101.9 | | −10.5 | 29.4 | 71.3 | 44.1 | 109.1 | | −8.4 |
| | Se31 老衰 | 112 | 71.3 | 157.1 | 129.4 | 189.1 | ▲ | 40.7 | 60.8 | 184.2 | 151.6 | 221.6 | ▲ | 51.2 |
| | Se32 不慮の事故 | 60 | 52.8 | 113.7 | 86.8 | 146.4 | | 7.2 | 45.0 | 133.3 | 101.7 | 171.5 | ▲ | 15.0 |
| | Se33 交通事故 | 10 | 7.2 | 138.5 | 66.3 | 254.8 | | 2.8 | 7.9 | 126.7 | 60.6 | 233.0 | | 2.1 |
| | Se34 自殺 | 36 | 29.5 | 122.1 | 85.5 | 169.1 | | 6.5 | 39.0 | 92.2 | 64.6 | 127.7 | | −3.0 |
| 女性 | 死亡総数 | 1,523 | 1,497.4 | 101.7 | 96.7 | 106.9 | | 25.6 | 1,411.3 | 107.9 | 102.6 | 113.5 | ▲ | 111.7 |
| | Se01 結核 | 1 | 2.0 | 49.5 | 0.6 | 275.5 | | −1.0 | 2.9 | 34.6 | 0.5 | 192.8 | | −1.9 |
| | Se02 悪性新生物 | 275 | 327.6 | 83.9 | 74.3 | 94.5 | ▽ | −52.6 | 297.8 | 92.4 | 81.8 | 103.9 | | −22.8 |
| | Se03 食道の悪性新生物 | 3 | 4.2 | 72.1 | 14.5 | 210.5 | | −1.2 | 2.6 | 114.6 | 23.0 | 334.9 | | 0.4 |
| | Se04 胃の悪性新生物 | 17 | 33.5 | 50.7 | 29.5 | 81.2 | ▽ | −16.5 | 18.2 | 93.5 | 54.4 | 149.7 | | −1.2 |
| | Se05 Se06 大腸の悪性新生物 | 38 | 50.8 | 74.8 | 53.0 | 102.7 | | −12.8 | 44.4 | 85.6 | 60.5 | 117.4 | | −6.4 |
| | Se05 結腸の悪性新生物 | 28 | 38.7 | 72.3 | 48.0 | 104.5 | | −10.7 | 34.3 | 81.7 | 54.3 | 118.1 | | −6.3 |
| | Se06 直腸S状結腸移行部及び直腸の悪性新生物 | 10 | 12.0 | 83.1 | 39.8 | 152.8 | | −2.0 | 10.1 | 98.7 | 47.2 | 181.5 | | −0.1 |
| | Se07 肝及び肝内胆管の悪性新生物 | 11 | 19.8 | 55.5 | 27.7 | 99.3 | ▽ | −8.8 | 14.0 | 78.6 | 39.2 | 140.7 | | −3.0 |
| | Se08 胆のう及びその他の胆道の悪性新生物 | 26 | 19.6 | 132.7 | 86.7 | 194.5 | | 6.4 | 19.5 | 133.5 | 87.2 | 195.7 | | 6.5 |
| | Se09 膵の悪性新生物 | 26 | 35.3 | 73.7 | 48.2 | 108.0 | | −9.3 | 25.1 | 103.7 | 67.7 | 151.9 | | 0.9 |
| | Se10 気管, 気管支及び肺の悪性新生物 | 48 | 45.4 | 105.8 | 78.0 | 140.2 | | 2.6 | 42.6 | 112.8 | 83.2 | 149.5 | | 5.4 |
| | Se11 乳房の悪性新生物 | 20 | 29.8 | 67.0 | 40.9 | 103.5 | | −9.8 | 27.9 | 71.6 | 43.7 | 110.7 | | −7.9 |
| | Se12 子宮の悪性新生物 | 18 | 13.7 | 131.0 | 77.6 | 207.0 | | 4.3 | 20.6 | 87.6 | 51.9 | 138.4 | | −2.6 |
| | Se13 白 血 病 | 8 | 7.1 | 112.3 | 48.3 | 221.2 | | 0.9 | 14.0 | 57.3 | 24.7 | 112.9 | | −6.0 |
| | Se14 糖尿病 | 30 | 14.1 | 213.3 | 143.9 | 304.5 | ▲ | 15.9 | 17.5 | 171.3 | 115.6 | 244.6 | ▲ | 12.5 |
| | Se15 高血圧性疾患 | 27 | 12.1 | 222.3 | 146.5 | 323.4 | ▲ | 14.9 | 14.9 | 181.0 | 119.2 | 263.3 | ▲ | 12.1 |
| | Se16 心疾患(高血圧性除く) | 271 | 253.8 | 106.8 | 94.4 | 120.3 | | 17.2 | 217.3 | 124.7 | 110.3 | 140.5 | ▲ | 53.7 |
| | Se17 Se18 虚血性心疾患 | 74 | 66.4 | 111.5 | 87.5 | 140.0 | | 7.6 | 60.6 | 122.0 | 95.8 | 153.2 | | 13.4 |
| | Se17 急性心筋梗塞 | 31 | 33.6 | 92.3 | 62.7 | 131.0 | | −2.6 | 34.8 | 89.2 | 60.6 | 126.6 | | −3.8 |
| | Se18 その他の虚血性心疾患 | 43 | 32.8 | 131.2 | 94.9 | 176.7 | | 10.2 | 25.9 | 166.2 | 120.2 | 223.8 | ▲ | 17.1 |
| | Se19 不整脈及び伝導障害 | 36 | 37.1 | 97.1 | 68.0 | 134.4 | | −1.1 | 29.7 | 121.1 | 84.8 | 167.7 | | 6.3 |
| | Se20 心 不 全 | 119 | 118.2 | 100.7 | 83.4 | 120.4 | | 0.8 | 78.4 | 151.7 | 125.7 | 181.5 | ▲ | 40.6 |
| | Se21 脳血管疾患 | 167 | 131.6 | 126.9 | 108.4 | 147.6 | ▲ | 35.4 | 115.1 | 145.1 | 123.9 | 168.8 | ▲ | 51.9 |
| | Se22 くも膜下出血 | 19 | 16.3 | 116.3 | 70.0 | 181.6 | | 2.7 | 16.3 | 116.7 | 70.2 | 182.2 | | 2.7 |
| | Se23 脳内出血 | 45 | 33.1 | 136.1 | 99.3 | 182.2 | | 11.9 | 33.6 | 133.8 | 97.6 | 179.0 | | 11.4 |
| | Se24 脳 梗 塞 | 99 | 78.8 | 125.7 | 102.1 | 153.0 | ▲ | 20.2 | 60.6 | 163.5 | 132.9 | 199.0 | ▲ | 38.4 |
| | Se25 大動脈瘤及び解離 | 16 | 20.2 | 79.3 | 45.3 | 128.7 | | −4.2 | 24.3 | 65.8 | 37.6 | 106.8 | | −8.3 |
| | Se26 肺炎 | 91 | 114.7 | 79.3 | 63.9 | 97.4 | ▽ | −23.7 | 88.8 | 102.5 | 82.5 | 125.8 | | 2.2 |
| | Se27 慢性閉塞性肺疾患 | 14 | 7.2 | 194.9 | 106.4 | 327.0 | ▲ | 6.8 | 14.5 | 96.9 | 52.9 | 162.6 | | −0.5 |
| | Se28 喘 息 | 4 | 2.3 | 175.1 | 47.1 | 448.2 | | 1.7 | 5.8 | 68.7 | 18.5 | 176.0 | | −1.8 |
| | Se29 肝疾患 | 18 | 12.5 | 144.4 | 85.5 | 228.2 | | 5.5 | 19.7 | 91.6 | 54.2 | 144.7 | | −1.7 |
| | Se30 腎不全 | 23 | 30.0 | 76.7 | 48.6 | 115.0 | | −7.0 | 32.9 | 69.9 | 44.3 | 104.8 | | −9.9 |
| | Se31 老衰 | 261 | 193.1 | 135.1 | 119.2 | 152.6 | ▲ | 67.9 | 170.7 | 152.9 | 134.9 | 172.7 | ▲ | 90.3 |
| | Se32 不慮の事故 | 21 | 37.5 | 56.0 | 34.6 | 85.6 | ▽ | −16.5 | 22.9 | 91.8 | 56.8 | 140.3 | | −1.9 |
| | Se33 交通事故 | 3 | 3.1 | 96.5 | 19.4 | 282.0 | | −0.1 | 2.0 | 150.2 | 30.2 | 438.7 | | 1.0 |
| | Se34 自殺 | 6 | 12.2 | 49.2 | 18.0 | 107.1 | | −6.2 | 10.4 | 57.6 | 21.0 | 125.3 | | −4.4 |

判定区分 ▲: 基準(沖縄県または全国)と比べて有意に高い (SMR＞100 かつ 95%信頼区間下限＞100)
▽: 基準(沖縄県または全国)と比べて有意に低い (SMR＜100 かつ 95%信頼区間上限＜100)

# 八重山保健所管内　死亡数・死因別標準化死亡比（SMR）（2015～2019年）

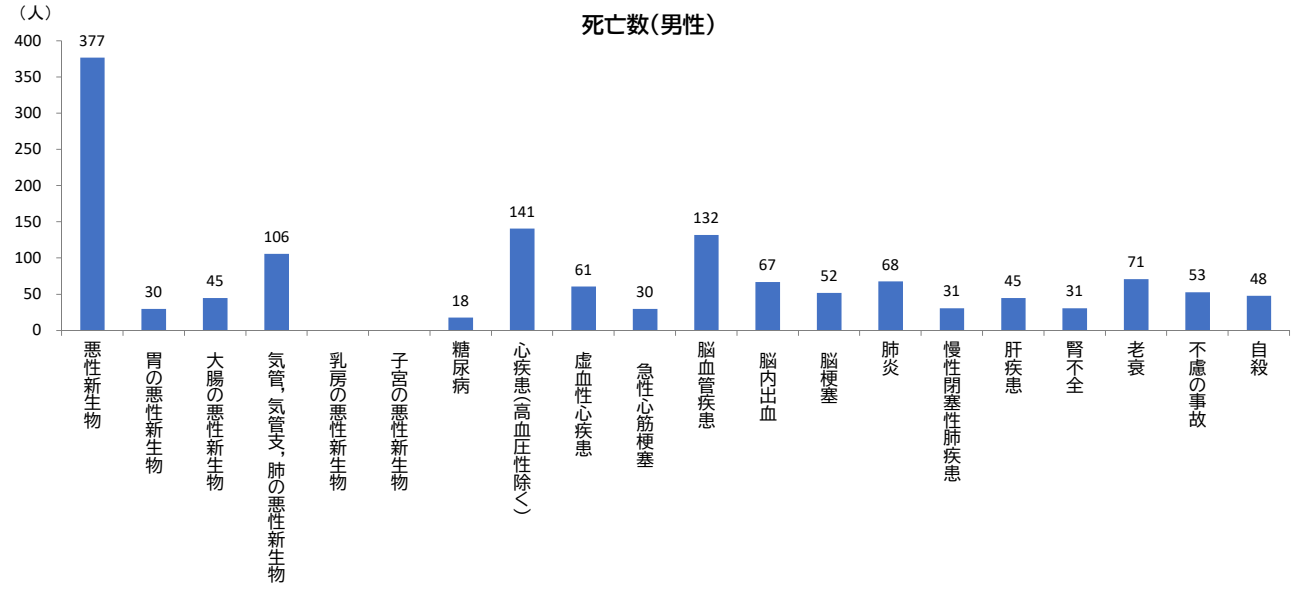


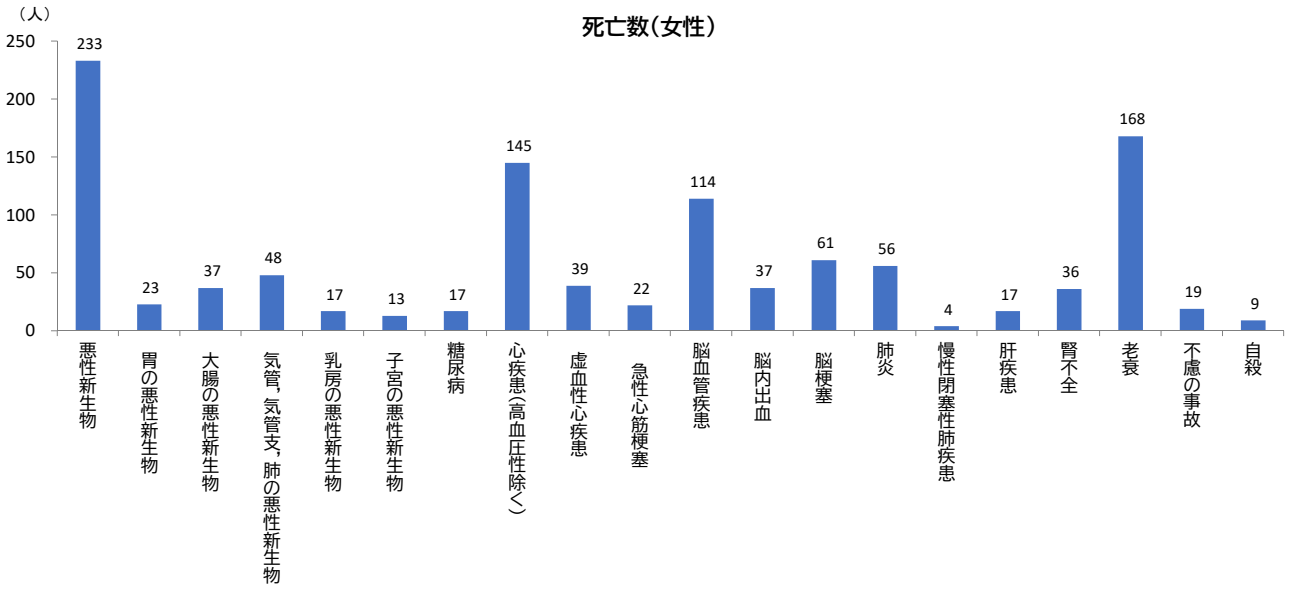


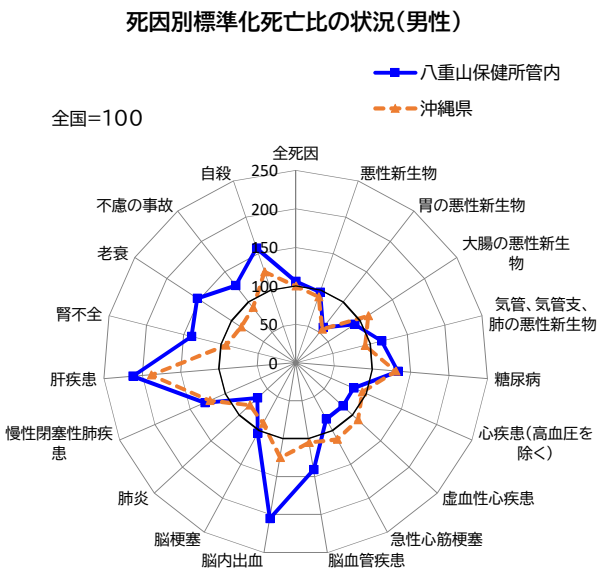


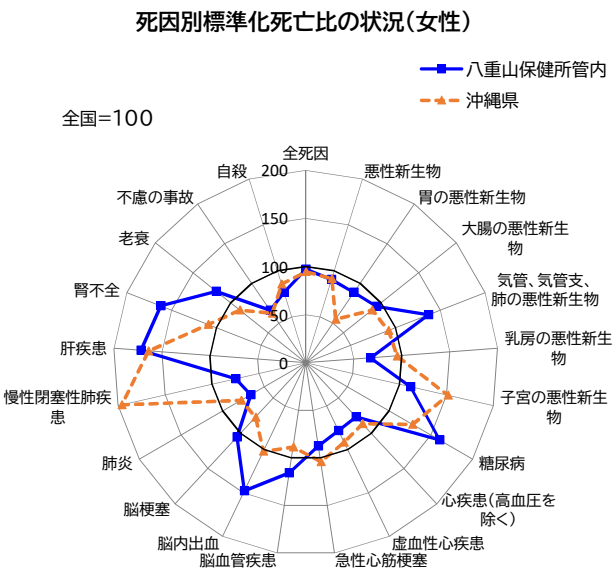


※標準化死亡比が100より大きい場合は基準集団（全国）より死亡率が高く、100より小さい場合は低いことを意味します。
ただし、統計学的に有意に高い（低い）かどうかは右表「対　全国（全国=100）」の判定区分をご確認ください。

## 八重山保健所管内　死亡数・死因別標準化死亡比(SMR)（2015～2019年）

| | | 死亡数 | 対 全国（全国=100） | | | | | | 対 沖縄県（沖縄県=100） | | | | | |
|---|---|---|---|---|---|---|---|---|---|---|---|---|---|---|
| | | | 期待死亡数 | SMR | 95%信頼区間 下限 | 95%信頼区間 上限 | 判定区分 | 過剰死亡数 | 期待死亡数 | SMR | 95%信頼区間 下限 | 95%信頼区間 上限 | 判定区分 | 過剰死亡数 |
| 男性 | 死亡総数 | 1,297 | 1,227.5 | 105.7 | 100.0 | 111.6 | | 69.5 | 1,237.3 | 104.8 | 99.2 | 110.7 | | 59.7 |
| | Se01 結核 | － | 2.2 | | | | | | 2.3 | | | | | |
| | Se02 悪性新生物 | 377 | 388.6 | 97.0 | 87.5 | 107.3 | | −11.6 | 356.5 | 105.8 | 95.3 | 117.0 | | 20.5 |
| | Se03 食道の悪性新生物 | 15 | 17.2 | 87.3 | 48.8 | 144.0 | | −2.2 | 15.3 | 97.8 | 54.7 | 161.3 | | −0.3 |
| | Se04 胃の悪性新生物 | 30 | 51.8 | 57.9 | 39.0 | 82.6 | ▽ | −21.8 | 29.1 | 103.1 | 69.5 | 147.2 | | 0.9 |
| | Se05 Se06 大腸の悪性新生物 | 45 | 49.1 | 91.7 | 66.9 | 122.7 | | −4.1 | 56.1 | 80.2 | 58.5 | 107.3 | | −11.1 |
| | Se05 結腸の悪性新生物 | 27 | 31.0 | 87.2 | 57.5 | 126.9 | | −4.0 | 36.0 | 75.0 | 49.4 | 109.2 | | −9.0 |
| | Se06 直腸S状結腸移行部及び直腸の悪性新生物 | 18 | 18.1 | 99.4 | 58.9 | 157.1 | | −0.1 | 20.1 | 89.4 | 52.9 | 141.2 | | −2.1 |
| | Se07 肝及び肝内胆管の悪性新生物 | 31 | 31.6 | 98.1 | 66.6 | 139.3 | | −0.6 | 25.6 | 121.2 | 82.3 | 172.0 | | 5.4 |
| | Se08 胆のう及びその他の胆道の悪性新生物 | 24 | 15.9 | 150.5 | 96.4 | 224.0 | | 8.1 | 15.7 | 152.7 | 97.8 | 227.3 | | 8.3 |
| | Se09 膵の悪性新生物 | 26 | 31.1 | 83.5 | 54.6 | 122.4 | | −5.1 | 23.0 | 113.2 | 74.0 | 165.9 | | 3.0 |
| | Se10 気管，気管支及び肺の悪性新生物 | 106 | 92.1 | 115.0 | 94.2 | 139.1 | | 13.9 | 85.9 | 123.4 | 101.0 | 149.2 | ▲ | 20.1 |
| | Se13 白 血 病 | 17 | 9.5 | 179.0 | 104.2 | 286.7 | ▲ | 7.5 | 15.9 | 107.1 | 62.3 | 171.4 | | 1.1 |
| | Se14 糖尿病 | 18 | 13.5 | 133.4 | 79.0 | 210.8 | | 4.5 | 17.6 | 102.2 | 60.5 | 161.5 | | 0.4 |
| | Se15 高血圧性疾患 | 10 | 6.2 | 161.3 | 77.2 | 296.7 | | 3.8 | 9.8 | 102.3 | 49.0 | 188.1 | | 0.2 |
| | Se16 心疾患(高血圧性除く) | 141 | 171.8 | 82.1 | 69.1 | 96.8 | ▽ | −30.8 | 162.1 | 87.0 | 73.2 | 102.6 | | −21.1 |
| | Se17 Se18 虚血性心疾患 | 61 | 73.4 | 83.1 | 63.6 | 106.8 | | −12.4 | 80.9 | 75.4 | 57.7 | 96.8 | ▽ | −19.9 |
| | Se17 急性心筋梗塞 | 30 | 36.1 | 83.0 | 56.0 | 118.6 | | −6.1 | 40.7 | 73.7 | 49.7 | 105.2 | | −10.7 |
| | Se18 その他の虚血性心疾患 | 31 | 37.3 | 83.2 | 56.5 | 118.1 | | −6.3 | 40.2 | 77.1 | 52.4 | 109.5 | | −9.2 |
| | Se19 不整脈及び伝導障害 | 20 | 26.9 | 74.3 | 45.3 | 114.7 | | −6.9 | 16.9 | 118.1 | 72.1 | 182.4 | | 3.1 |
| | Se20 心 不 全 | 39 | 53.9 | 72.3 | 51.4 | 98.9 | ▽ | −14.9 | 34.5 | 113.2 | 80.5 | 154.7 | | 4.5 |
| | Se21 脳血管疾患 | 132 | 93.8 | 140.8 | 117.8 | 167.0 | ▲ | 38.2 | 98.6 | 133.8 | 112.0 | 158.7 | ▲ | 33.4 |
| | Se22 くも膜下出血 | 6 | 8.9 | 67.6 | 24.7 | 147.2 | | −2.9 | 9.5 | 62.9 | 23.0 | 136.9 | | −3.5 |
| | Se23 脳内出血 | 67 | 32.6 | 205.3 | 159.1 | 260.7 | ▲ | 34.4 | 40.8 | 164.1 | 127.2 | 208.4 | ▲ | 26.2 |
| | Se24 脳 梗 塞 | 52 | 49.9 | 104.1 | 77.8 | 136.6 | | 2.1 | 44.6 | 116.7 | 87.1 | 153.0 | | 7.4 |
| | Se25 大動脈瘤及び解離 | 15 | 16.8 | 89.4 | 50.0 | 147.4 | | −1.8 | 15.2 | 98.7 | 55.2 | 162.8 | | −0.2 |
| | Se26 肺炎 | 68 | 100.7 | 67.5 | 52.4 | 85.6 | ▽ | −32.7 | 81.9 | 83.0 | 64.5 | 105.3 | | −13.9 |
| | Se27 慢性閉塞性肺疾患 | 31 | 24.0 | 129.0 | 87.6 | 183.1 | | 7.0 | 29.6 | 104.8 | 71.2 | 148.8 | | 1.4 |
| | Se28 喘　　息 | 1 | 1.1 | 94.2 | 1.2 | 523.9 | | −0.1 | 2.2 | 45.4 | 0.6 | 252.6 | | −1.2 |
| | Se29 肝疾患 | 45 | 21.2 | 212.6 | 155.1 | 284.5 | ▲ | 23.8 | 41.0 | 109.8 | 80.1 | 147.0 | | 4.0 |
| | Se30 腎不全 | 31 | 22.2 | 139.9 | 95.1 | 198.6 | | 8.8 | 20.8 | 149.0 | 101.2 | 211.5 | ▲ | 10.2 |
| | Se31 老衰 | 71 | 46.4 | 153.1 | 119.6 | 193.1 | ▲ | 24.6 | 39.5 | 179.7 | 140.3 | 226.6 | ▲ | 31.5 |
| | Se32 不慮の事故 | 53 | 41.6 | 127.3 | 95.3 | 166.5 | | 11.4 | 38.1 | 139.0 | 104.1 | 181.9 | ▲ | 14.9 |
| | Se33 交通事故 | 3 | 6.7 | 44.5 | 8.9 | 129.9 | | −3.7 | 7.7 | 39.0 | 7.8 | 114.1 | | −4.7 |
| | Se34 自殺 | 48 | 30.5 | 157.5 | 116.1 | 208.8 | ▲ | 17.5 | 39.2 | 122.6 | 90.4 | 162.6 | | 8.8 |
| 女性 | 死亡総数 | 1,101 | 1,131.9 | 97.3 | 91.6 | 103.2 | | −30.9 | 1,072.9 | 102.6 | 96.6 | 108.9 | | 28.1 |
| | Se01 結核 | 1 | 1.5 | 67.1 | 0.9 | 373.4 | | −0.5 | 2.1 | 47.1 | 0.6 | 261.9 | | −1.1 |
| | Se02 悪性新生物 | 233 | 257.2 | 90.6 | 79.3 | 103.0 | | −24.2 | 235.8 | 98.8 | 86.5 | 112.4 | | −2.8 |
| | Se03 食道の悪性新生物 | 2 | 3.3 | 60.5 | 6.8 | 218.5 | | −1.3 | 2.2 | 91.9 | 10.3 | 332.0 | | −0.2 |
| | Se04 胃の悪性新生物 | 23 | 26.0 | 88.5 | 56.1 | 132.8 | | −3.0 | 14.3 | 161.2 | 102.1 | 241.9 | ▲ | 8.7 |
| | Se05 Se06 大腸の悪性新生物 | 37 | 39.4 | 93.9 | 66.1 | 129.5 | | −2.4 | 34.6 | 106.8 | 75.2 | 147.2 | | 2.4 |
| | Se05 結腸の悪性新生物 | 29 | 29.9 | 97.0 | 65.0 | 139.4 | | −0.9 | 26.5 | 109.4 | 73.2 | 157.1 | | 2.5 |
| | Se06 直腸S状結腸移行部及び直腸の悪性新生物 | 8 | 9.5 | 84.1 | 36.2 | 165.8 | | −1.5 | 8.1 | 98.3 | 42.3 | 193.8 | | −0.1 |
| | Se07 肝及び肝内胆管の悪性新生物 | 17 | 15.1 | 112.7 | 65.6 | 180.5 | | 1.9 | 10.7 | 158.5 | 92.3 | 253.8 | | 6.3 |
| | Se08 胆のう及びその他の胆道の悪性新生物 | 14 | 14.8 | 94.4 | 51.6 | 158.4 | | −0.8 | 14.7 | 95.1 | 52.0 | 159.7 | | −0.7 |
| | Se09 膵の悪性新生物 | 13 | 27.4 | 47.5 | 25.3 | 81.3 | ▽ | −14.4 | 19.8 | 65.6 | 34.9 | 112.1 | | −6.8 |
| | Se10 気管，気管支及び肺の悪性新生物 | 48 | 35.1 | 136.9 | 100.9 | 181.5 | ▲ | 12.9 | 32.6 | 147.2 | 108.5 | 195.1 | ▲ | 15.4 |
| | Se11 乳房の悪性新生物 | 17 | 25.2 | 67.5 | 39.3 | 108.1 | | −8.2 | 23.7 | 71.6 | 41.7 | 114.7 | | −6.7 |
| | Se12 子宮の悪性新生物 | 13 | 11.6 | 111.7 | 59.4 | 191.1 | | 1.4 | 17.6 | 73.7 | 39.2 | 126.0 | | −4.6 |
| | Se13 白 血 病 | 8 | 5.7 | 139.6 | 60.1 | 275.2 | | 2.3 | 11.2 | 71.7 | 30.9 | 141.3 | | −3.2 |
| | Se14 糖尿病 | 17 | 10.6 | 160.4 | 93.4 | 256.8 | | 6.4 | 13.4 | 127.1 | 74.0 | 203.5 | | 3.6 |
| | Se15 高血圧性疾患 | 9 | 9.0 | 100.5 | 45.9 | 190.8 | | 0.0 | 11.1 | 81.1 | 37.0 | 154.0 | | −2.1 |
| | Se16 心疾患(高血圧性除く) | 145 | 188.5 | 76.9 | 64.9 | 90.5 | ▽ | −43.5 | 162.5 | 89.2 | 75.3 | 105.0 | | −17.5 |
| | Se17 Se18 虚血性心疾患 | 39 | 49.8 | 78.3 | 55.6 | 107.0 | | −10.8 | 45.8 | 85.1 | 60.5 | 116.4 | | −6.8 |
| | Se17 急性心筋梗塞 | 22 | 25.2 | 87.3 | 54.7 | 132.2 | | −3.2 | 26.2 | 83.8 | 52.5 | 126.9 | | −4.2 |
| | Se18 その他の虚血性心疾患 | 17 | 24.6 | 69.0 | 40.2 | 110.5 | | −7.6 | 19.6 | 86.9 | 50.6 | 139.1 | | −2.6 |
| | Se19 不整脈及び伝導障害 | 21 | 27.6 | 76.0 | 47.0 | 116.2 | | −6.6 | 22.0 | 95.4 | 59.0 | 145.9 | | −1.0 |
| | Se20 心 不 全 | 63 | 87.1 | 72.3 | 55.6 | 92.6 | ▽ | −24.1 | 57.9 | 108.9 | 83.7 | 139.3 | | 5.1 |
| | Se21 脳血管疾患 | 114 | 98.6 | 115.7 | 95.4 | 139.0 | | 15.4 | 87.0 | 131.1 | 108.1 | 157.5 | ▲ | 27.0 |
| | Se22 くも膜下出血 | 10 | 13.0 | 77.2 | 37.0 | 142.0 | | −3.0 | 13.1 | 76.2 | 36.5 | 140.1 | | −3.1 |
| | Se23 脳内出血 | 37 | 25.1 | 147.6 | 103.9 | 203.4 | ▲ | 11.9 | 25.7 | 144.1 | 101.5 | 198.7 | ▲ | 11.3 |
| | Se24 脳 梗 塞 | 61 | 57.9 | 105.3 | 80.5 | 135.3 | | 3.1 | 44.7 | 136.6 | 104.5 | 175.4 | ▲ | 16.3 |
| | Se25 大動脈瘤及び解離 | 8 | 15.2 | 52.7 | 22.7 | 103.8 | | −7.2 | 18.3 | 43.7 | 18.8 | 86.1 | ▽ | −10.3 |
| | Se26 肺炎 | 56 | 84.5 | 66.2 | 50.0 | 86.0 | ▽ | −28.5 | 65.7 | 85.3 | 64.4 | 110.7 | | −9.7 |
| | Se27 慢性閉塞性肺疾患 | 4 | 5.3 | 74.9 | 20.1 | 191.7 | | −1.3 | 10.7 | 37.5 | 10.1 | 95.9 | ▽ | −6.7 |
| | Se28 喘　　息 | 2 | 1.7 | 116.2 | 13.0 | 419.5 | | 0.3 | 4.4 | 45.7 | 5.1 | 164.8 | | −2.4 |
| | Se29 肝疾患 | 17 | 9.9 | 172.0 | 100.1 | 275.4 | ▲ | 7.1 | 16.3 | 104.5 | 60.8 | 167.3 | | 0.7 |
| | Se30 腎不全 | 36 | 22.2 | 162.1 | 113.5 | 224.4 | ▲ | 13.8 | 24.4 | 147.5 | 103.3 | 204.2 | ▲ | 11.6 |
| | Se31 老衰 | 168 | 141.0 | 119.1 | 101.8 | 138.5 | ▲ | 27.0 | 124.6 | 134.9 | 115.2 | 156.9 | ▲ | 43.4 |
| | Se32 不慮の事故 | 19 | 28.8 | 65.9 | 39.7 | 102.9 | | −9.8 | 17.9 | 106.3 | 64.0 | 166.0 | | 1.1 |
| | Se33 交通事故 | 1 | 2.6 | 38.2 | 0.5 | 212.3 | | −1.6 | 1.7 | 59.4 | 0.8 | 330.6 | | −0.7 |
| | Se34 自殺 | 9 | 11.8 | 76.5 | 34.9 | 145.3 | | −2.8 | 10.3 | 87.4 | 39.9 | 166.0 | | −1.3 |

判定区分　▲: 基準(沖縄県または全国)と比べて有意に高い（SMR＞100 かつ 95%信頼区間下限＞100）
▽: 基準(沖縄県または全国)と比べて有意に低い（SMR＜100 かつ 95%信頼区間上限＜100）

# 南部保健医療圏　死亡数・死因別標準化死亡比（SMR）（2015～2019年）

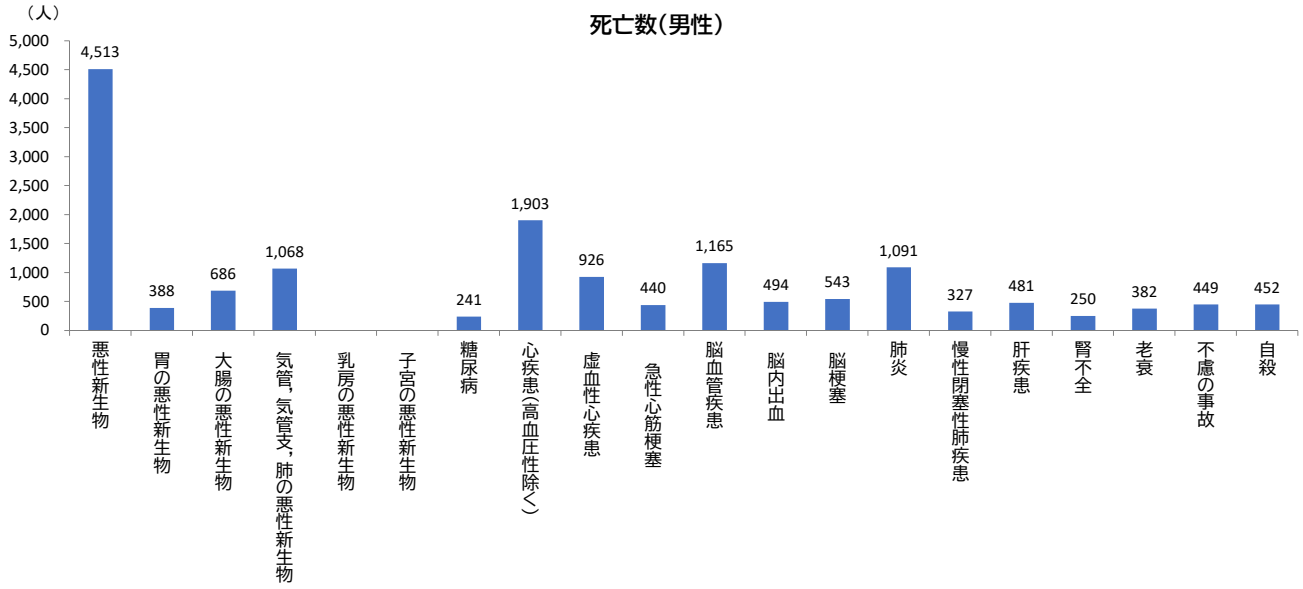


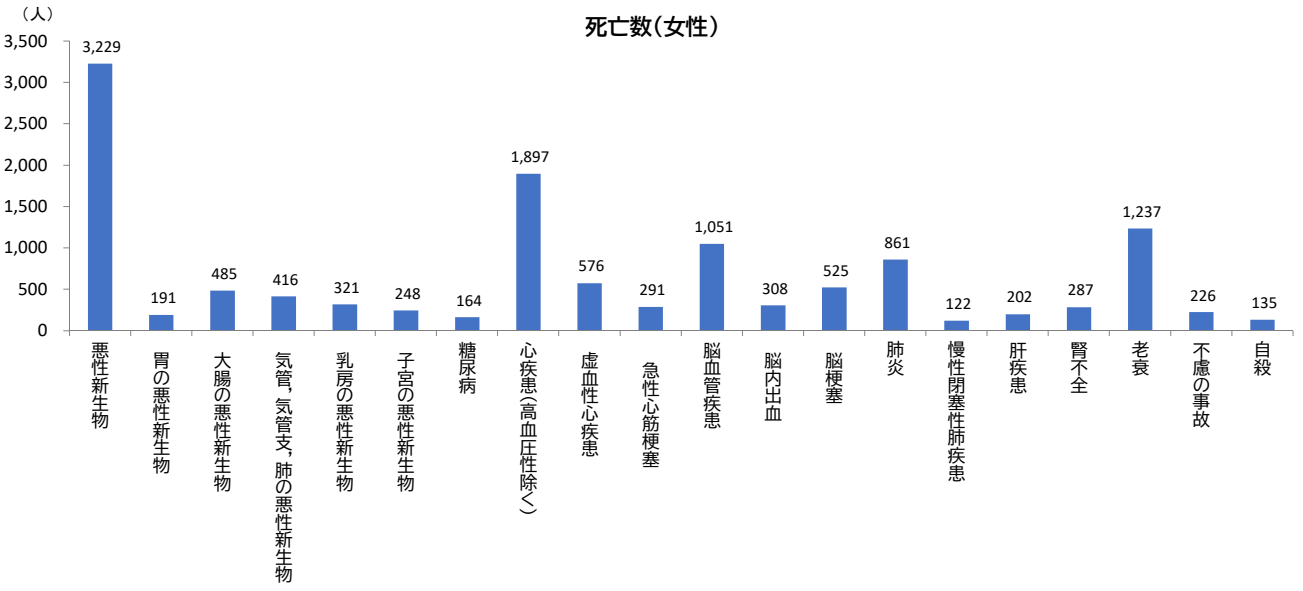


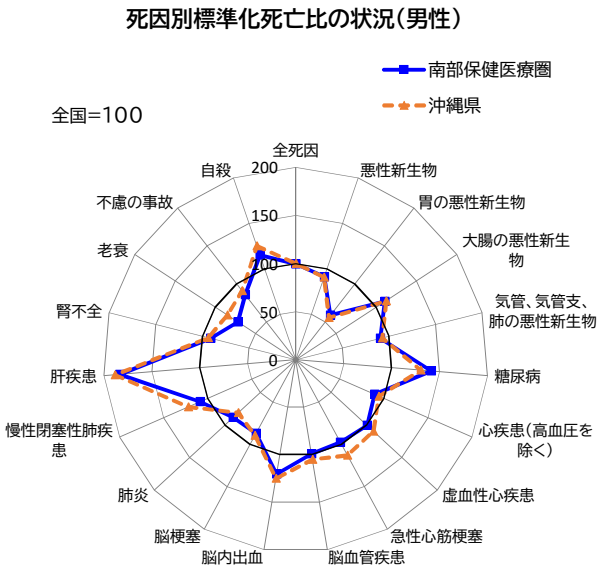


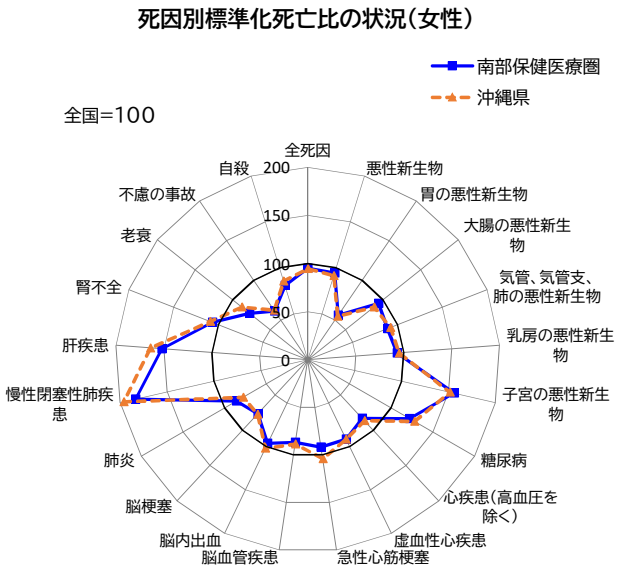


※標準化死亡比が100より大きい場合は基準集団（全国）より死亡率が高く、100より小さい場合は低いことを意味します。
ただし、統計学的に有意に高い（低い）かどうかは右表「対　全国（全国=100）」の判定区分をご確認ください。

## 南部保健医療圏 死亡数・死因別標準化死亡比(SMR) (2015～2019年)

| | | 死亡数 | 対 全国 (全国=100) | | | | | | 対 沖縄県 (沖縄県=100) | | | | | |
|---|---|---|---|---|---|---|---|---|---|---|---|---|---|---|
| | | | 期待死亡数 | SMR | 95%信頼区間 下限 | 95%信頼区間 上限 | 判定区分 | 過剰死亡数 | 期待死亡数 | SMR | 95%信頼区間 下限 | 95%信頼区間 上限 | 判定区分 | 過剰死亡数 |
| 男性 | 死亡総数 | 15,274 | 15,352.2 | 99.5 | 97.9 | 101.1 | | −78.2 | 15,421.8 | 99.0 | 97.5 | 100.6 | | −147.8 |
| | Se01 結核 | 28 | 26.6 | 105.5 | 70.1 | 152.4 | | 1.4 | 28.2 | 99.4 | 66.0 | 143.7 | | −0.2 |
| | Se02 悪性新生物 | 4,513 | 4,947.0 | 91.2 | 88.6 | 93.9 | ▽ | −434.0 | 4,494.9 | 100.4 | 97.5 | 103.4 | | 18.1 |
| | Se03 食道の悪性新生物 | 178 | 219.2 | 81.2 | 69.7 | 94.1 | ▽ | −41.2 | 194.9 | 91.3 | 78.4 | 105.8 | | −16.9 |
| | Se04 胃の悪性新生物 | 388 | 660.9 | 58.7 | 53.0 | 64.9 | ▽ | −272.9 | 368.0 | 105.4 | 95.2 | 116.5 | | 20.0 |
| | Se05 Se06 大腸の悪性新生物 | 686 | 619.4 | 110.8 | 102.6 | 119.4 | ▲ | 66.6 | 698.8 | 98.2 | 91.0 | 105.8 | | −12.8 |
| | Se05 結腸の悪性新生物 | 450 | 391.6 | 114.9 | 104.5 | 126.0 | ▲ | 58.4 | 450.4 | 99.9 | 90.9 | 109.6 | | −0.4 |
| | Se06 直腸S状結腸移行部及び直腸の悪性新生物 | 236 | 227.8 | 103.6 | 90.8 | 117.7 | | 8.2 | 248.4 | 95.0 | 83.3 | 107.9 | | −12.4 |
| | Se07 肝及び肝内胆管の悪性新生物 | 334 | 403.6 | 82.8 | 74.1 | 92.1 | ▽ | −69.6 | 318.5 | 104.9 | 93.9 | 116.8 | | 15.5 |
| | Se08 胆のう及びその他の胆道の悪性新生物 | 207 | 203.4 | 101.8 | 88.4 | 116.6 | | 3.6 | 200.9 | 103.0 | 89.5 | 118.0 | | 6.1 |
| | Se09 膵の悪性新生物 | 300 | 396.2 | 75.7 | 67.4 | 84.8 | ▽ | −96.2 | 288.3 | 104.1 | 92.6 | 116.5 | | 11.7 |
| | Se10 気管, 気管支及び肺の悪性新生物 | 1,068 | 1,179.3 | 90.6 | 85.2 | 96.2 | ▽ | −111.3 | 1,090.0 | 98.0 | 92.2 | 104.0 | | −22.0 |
| | Se13 白 血 病 | 208 | 122.3 | 170.1 | 147.7 | 194.8 | ▲ | 85.7 | 205.0 | 101.4 | 88.1 | 116.2 | | 3.0 |
| | Se14 糖尿病 | 241 | 170.5 | 141.4 | 124.1 | 160.4 | ▲ | 70.5 | 223.2 | 108.0 | 94.8 | 122.5 | | 17.8 |
| | Se15 高血圧性疾患 | 126 | 75.7 | 166.4 | 138.6 | 198.1 | ▲ | 50.3 | 120.7 | 104.4 | 87.0 | 124.3 | | 5.3 |
| | Se16 心疾患(高血圧性除く) | 1,903 | 2,125.6 | 89.5 | 85.6 | 93.6 | ▽ | −222.6 | 2,013.9 | 94.5 | 90.3 | 98.8 | ▽ | −110.9 |
| | Se17 Se18 虚血性心疾患 | 926 | 918.8 | 100.8 | 94.4 | 107.5 | | 7.2 | 1,011.6 | 91.5 | 85.7 | 97.6 | ▽ | −85.6 |
| | Se17 急性心筋梗塞 | 440 | 451.3 | 97.5 | 88.6 | 107.1 | | −11.3 | 511.7 | 86.0 | 78.1 | 94.4 | ▽ | −71.7 |
| | Se18 その他の虚血性心疾患 | 486 | 467.6 | 103.9 | 94.9 | 113.6 | | 18.4 | 499.9 | 97.2 | 88.8 | 106.3 | | −13.9 |
| | Se19 不整脈及び伝導障害 | 205 | 333.7 | 61.4 | 53.3 | 70.4 | ▽ | −128.7 | 208.3 | 98.4 | 85.4 | 112.9 | | −3.3 |
| | Se20 心 不 全 | 384 | 654.7 | 58.7 | 52.9 | 64.8 | ▽ | −270.7 | 420.1 | 91.4 | 82.5 | 101.0 | | −36.1 |
| | Se21 脳血管疾患 | 1,165 | 1,173.8 | 99.2 | 93.6 | 105.1 | | −8.8 | 1,237.7 | 94.1 | 88.8 | 99.7 | ▽ | −72.7 |
| | Se22 くも膜下出血 | 93 | 110.3 | 84.3 | 68.0 | 103.3 | | −17.3 | 117.7 | 79.0 | 63.8 | 96.8 | ▽ | −24.7 |
| | Se23 脳内出血 | 494 | 409.8 | 120.6 | 110.2 | 131.7 | ▲ | 84.2 | 513.3 | 96.2 | 87.9 | 105.1 | | −19.3 |
| | Se24 脳 梗 塞 | 543 | 624.8 | 86.9 | 79.7 | 94.5 | ▽ | −81.8 | 560.4 | 96.9 | 88.9 | 105.4 | | −17.4 |
| | Se25 大動脈瘤及び解離 | 188 | 209.7 | 89.6 | 77.3 | 103.4 | | −21.7 | 190.3 | 98.8 | 85.2 | 113.9 | | −2.3 |
| | Se26 肺炎 | 1,091 | 1,233.1 | 88.5 | 83.3 | 93.9 | ▽ | −142.1 | 1,004.8 | 108.6 | 102.2 | 115.2 | ▲ | 86.2 |
| | Se27 慢性閉塞性肺疾患 | 327 | 301.3 | 108.5 | 97.1 | 120.9 | | 25.7 | 367.1 | 89.1 | 79.7 | 99.3 | ▽ | −40.1 |
| | Se28 喘 息 | 21 | 13.2 | 159.7 | 98.8 | 244.1 | | 7.8 | 27.0 | 77.7 | 48.1 | 118.8 | | −6.0 |
| | Se29 肝疾患 | 481 | 261.8 | 183.7 | 167.7 | 200.9 | ▲ | 219.2 | 496.5 | 96.9 | 88.4 | 105.9 | | −15.5 |
| | Se30 腎不全 | 250 | 273.4 | 91.4 | 80.5 | 103.5 | | −23.4 | 257.2 | 97.2 | 85.5 | 110.0 | | −7.2 |
| | Se31 老衰 | 382 | 531.5 | 71.9 | 64.8 | 79.4 | ▽ | −149.5 | 452.4 | 84.4 | 76.2 | 93.3 | ▽ | −70.4 |
| | Se32 不慮の事故 | 449 | 525.2 | 85.5 | 77.8 | 93.8 | ▽ | −76.2 | 481.2 | 93.3 | 84.9 | 102.3 | | −32.2 |
| | Se33 交通事故 | 98 | 88.0 | 111.4 | 90.5 | 135.8 | | 10.0 | 103.3 | 94.9 | 77.0 | 115.6 | | −5.3 |
| | Se34 自殺 | 452 | 392.5 | 115.2 | 104.8 | 126.3 | ▲ | 59.5 | 490.7 | 92.1 | 83.8 | 101.0 | | −38.7 |
| 女性 | 死亡総数 | 13,368 | 14,021.4 | 95.3 | 93.7 | 97.0 | ▽ | −653.4 | 13,314.4 | 100.4 | 98.7 | 102.1 | | 53.6 |
| | Se01 結核 | 27 | 17.9 | 150.6 | 99.2 | 219.1 | | 9.1 | 26.0 | 103.8 | 68.4 | 151.1 | | 1.0 |
| | Se02 悪性新生物 | 3,229 | 3,421.6 | 94.4 | 91.1 | 97.7 | ▽ | −192.6 | 3,136.5 | 102.9 | 99.4 | 106.6 | | 92.5 |
| | Se03 食道の悪性新生物 | 31 | 44.7 | 69.3 | 47.1 | 98.4 | ▽ | −13.7 | 29.0 | 106.8 | 72.6 | 151.6 | | 2.0 |
| | Se04 胃の悪性新生物 | 191 | 339.6 | 56.2 | 48.5 | 64.8 | ▽ | −148.6 | 187.9 | 101.7 | 87.8 | 117.2 | | 3.1 |
| | Se05 Se06 大腸の悪性新生物 | 485 | 515.6 | 94.1 | 85.9 | 102.8 | | −30.6 | 455.4 | 106.5 | 97.2 | 116.4 | | 29.6 |
| | Se05 結腸の悪性新生物 | 366 | 388.4 | 94.2 | 84.8 | 104.4 | | −22.4 | 344.9 | 106.1 | 95.5 | 117.6 | | 21.1 |
| | Se06 直腸S状結腸移行部及び直腸の悪性新生物 | 119 | 127.2 | 93.6 | 77.5 | 112.0 | | −8.2 | 110.5 | 107.7 | 89.2 | 128.8 | | 8.5 |
| | Se07 肝及び肝内胆管の悪性新生物 | 151 | 200.4 | 75.4 | 63.8 | 88.4 | ▽ | −49.4 | 140.3 | 107.6 | 91.2 | 126.2 | | 10.7 |
| | Se08 胆のう及びその他の胆道の悪性新生物 | 201 | 191.3 | 105.1 | 91.0 | 120.6 | | 9.7 | 186.5 | 107.8 | 93.4 | 123.8 | | 14.5 |
| | Se09 膵の悪性新生物 | 285 | 369.4 | 77.1 | 68.4 | 86.6 | ▽ | −84.4 | 269.4 | 105.8 | 93.9 | 118.8 | | 15.6 |
| | Se10 気管, 気管支及び肺の悪性新生物 | 416 | 468.4 | 88.8 | 80.5 | 97.8 | ▽ | −52.4 | 429.5 | 96.9 | 87.8 | 106.6 | | −13.5 |
| | Se11 乳房の悪性新生物 | 321 | 344.6 | 93.2 | 83.3 | 103.9 | | −23.6 | 327.9 | 97.9 | 87.5 | 109.2 | | −6.9 |
| | Se12 子宮の悪性新生物 | 248 | 159.2 | 155.8 | 137.0 | 176.4 | ▲ | 88.8 | 241.9 | 102.5 | 90.1 | 116.1 | | 6.1 |
| | Se13 白 血 病 | 166 | 78.2 | 212.3 | 181.2 | 247.1 | ▲ | 87.8 | 154.0 | 107.8 | 92.0 | 125.5 | | 12.0 |
| | Se14 糖尿病 | 164 | 134.2 | 122.2 | 104.2 | 142.4 | ▲ | 29.8 | 173.6 | 94.5 | 80.6 | 110.1 | | −9.6 |
| | Se15 高血圧性疾患 | 152 | 106.0 | 143.4 | 121.5 | 168.1 | ▲ | 46.0 | 132.6 | 114.7 | 97.2 | 134.4 | | 19.4 |
| | Se16 心疾患(高血圧性除く) | 1,897 | 2,281.1 | 83.2 | 79.5 | 87.0 | ▽ | −384.1 | 1,973.0 | 96.2 | 91.9 | 100.6 | | −76.0 |
| | Se17 Se18 虚血性心疾患 | 576 | 628.7 | 91.6 | 84.3 | 99.4 | ▽ | −52.7 | 575.1 | 100.2 | 92.1 | 108.7 | | 0.9 |
| | Se17 急性心筋梗塞 | 291 | 317.2 | 91.8 | 81.5 | 102.9 | | −26.2 | 330.6 | 88.0 | 78.2 | 98.7 | ▽ | −39.6 |
| | Se18 その他の虚血性心疾患 | 285 | 311.5 | 91.5 | 81.2 | 102.7 | | −26.5 | 244.5 | 116.6 | 103.4 | 130.9 | ▲ | 40.5 |
| | Se19 不整脈及び伝導障害 | 259 | 336.8 | 76.9 | 67.8 | 86.9 | ▽ | −77.8 | 261.6 | 99.0 | 87.3 | 111.8 | | −2.6 |
| | Se20 心 不 全 | 584 | 1,024.6 | 57.0 | 52.5 | 61.8 | ▽ | −440.6 | 680.1 | 85.9 | 79.0 | 93.1 | ▽ | −96.1 |
| | Se21 脳血管疾患 | 1,051 | 1,209.9 | 86.9 | 81.7 | 92.3 | ▽ | −158.9 | 1,073.2 | 97.9 | 92.1 | 104.0 | | −22.2 |
| | Se22 くも膜下出血 | 172 | 172.9 | 99.5 | 85.2 | 115.5 | | −0.9 | 176.1 | 97.7 | 83.6 | 113.4 | | −4.1 |
| | Se23 脳内出血 | 308 | 319.2 | 96.5 | 86.0 | 107.9 | | −11.2 | 326.1 | 94.4 | 84.2 | 105.6 | | −18.1 |
| | Se24 脳 梗 塞 | 525 | 685.3 | 76.6 | 70.2 | 83.5 | ▽ | −160.3 | 528.4 | 99.4 | 91.0 | 108.2 | | −3.4 |
| | Se25 大動脈瘤及び解離 | 250 | 193.3 | 129.3 | 113.8 | 146.4 | ▲ | 56.7 | 234.8 | 106.5 | 93.7 | 120.5 | | 15.2 |
| | Se26 肺炎 | 861 | 1,003.8 | 85.8 | 80.1 | 91.7 | ▽ | −142.8 | 784.1 | 109.8 | 102.6 | 117.4 | ▲ | 76.9 |
| | Se27 慢性閉塞性肺疾患 | 122 | 66.4 | 183.7 | 152.5 | 219.3 | ▲ | 55.6 | 129.7 | 94.1 | 78.1 | 112.3 | | −7.7 |
| | Se28 喘 息 | 56 | 21.1 | 265.6 | 200.6 | 344.9 | ▲ | 34.9 | 52.9 | 105.8 | 79.9 | 137.4 | | 3.1 |
| | Se29 肝疾患 | 202 | 132.7 | 152.3 | 132.0 | 174.8 | ▲ | 69.3 | 219.8 | 91.9 | 79.7 | 105.5 | | −17.8 |
| | Se30 腎不全 | 287 | 268.9 | 106.7 | 94.7 | 119.8 | | 18.1 | 292.6 | 98.1 | 87.1 | 110.1 | | −5.6 |
| | Se31 老衰 | 1,237 | 1,595.7 | 77.5 | 73.3 | 82.0 | ▽ | −358.7 | 1,399.4 | 88.4 | 83.5 | 93.5 | ▽ | −162.4 |
| | Se32 不慮の事故 | 226 | 368.2 | 61.4 | 53.6 | 69.9 | ▽ | −142.2 | 230.0 | 98.3 | 85.9 | 111.9 | | −4.0 |
| | Se33 交通事故 | 17 | 36.7 | 46.3 | 27.0 | 74.1 | ▽ | −19.7 | 25.4 | 66.8 | 38.9 | 107.0 | | −8.4 |
| | Se34 自殺 | 135 | 166.7 | 81.0 | 67.9 | 95.9 | ▽ | −31.7 | 144.3 | 93.6 | 78.4 | 110.7 | | −9.3 |

判定区分 ▲: 基準(沖縄県または全国)と比べて有意に高い (SMR＞100 かつ 95%信頼区間下限＞100)
▽: 基準(沖縄県または全国)と比べて有意に低い (SMR＜100 かつ 95%信頼区間上限＜100)

# 那覇市　死亡数･死因別標準化死亡比（SMR）（2015～2019年）

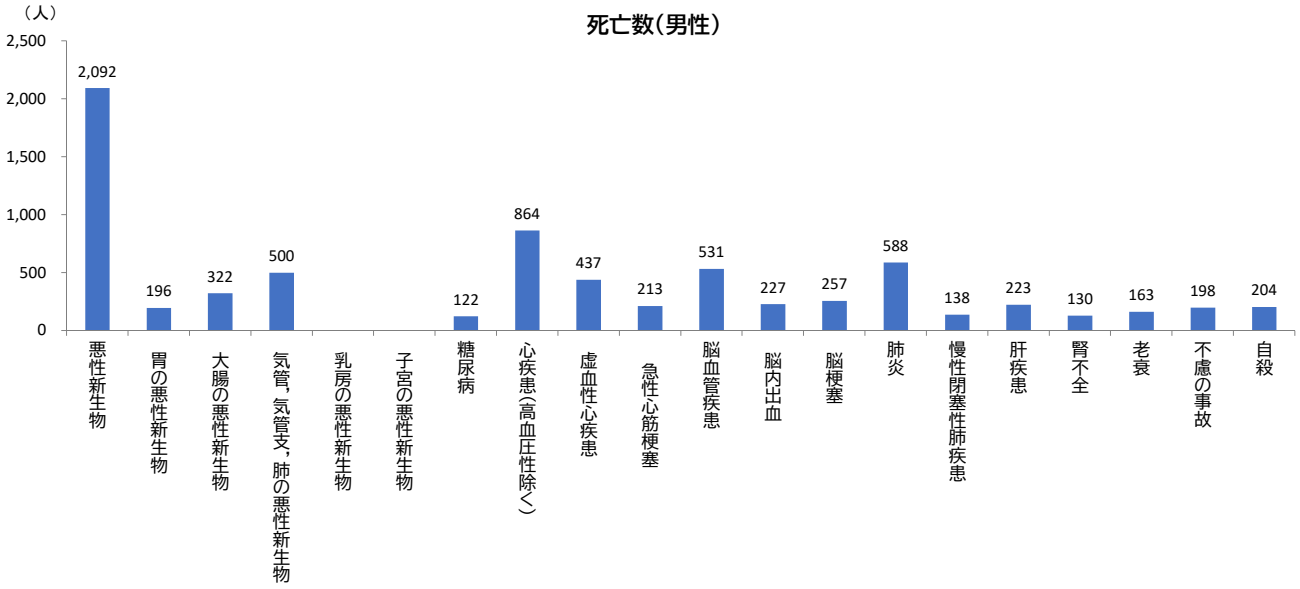


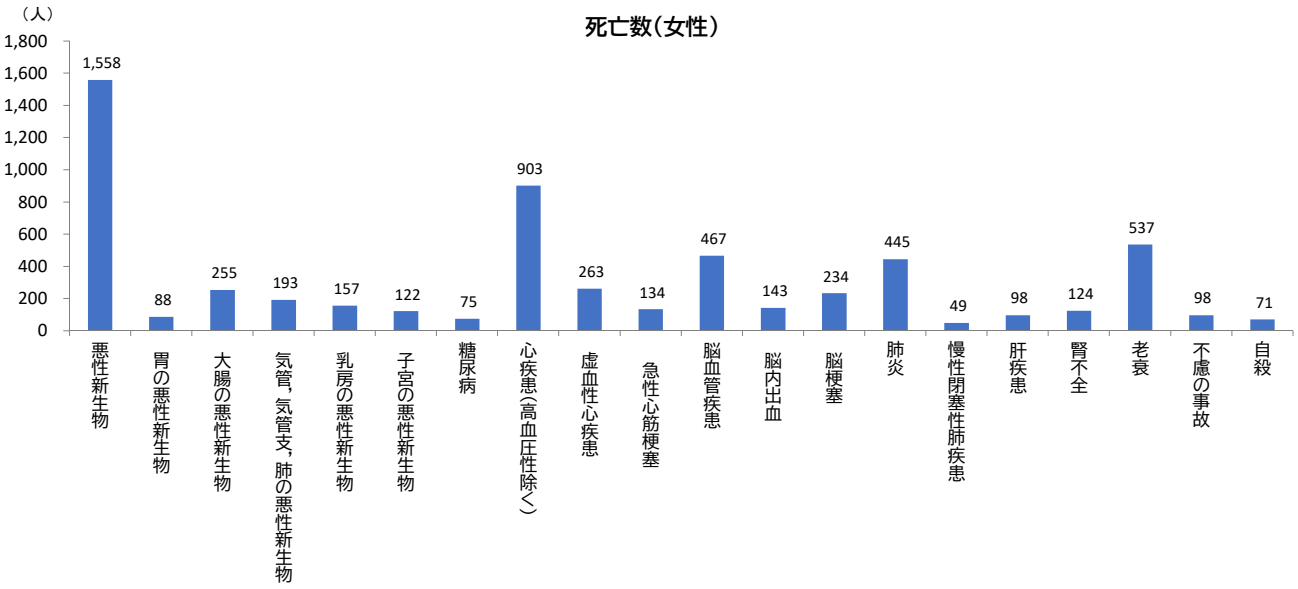


## 死因別標準化死亡比の状況（男性）

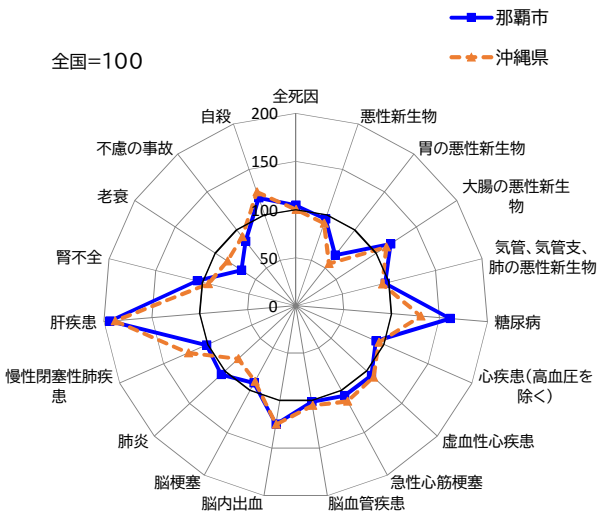


## 死因別標準化死亡比の状況（女性）

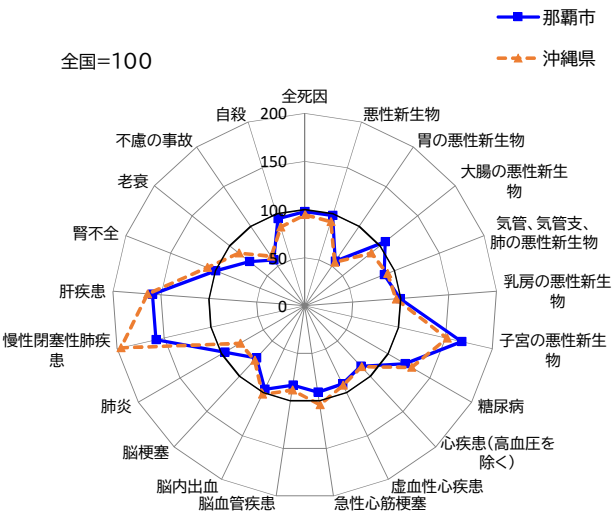


※標準化死亡比が100より大きい場合は基準集団（全国）より死亡率が高く、100より小さい場合は低いことを意味します。
ただし、統計学的に有意に高い（低い）かどうかは右表「対　全国（全国=100）」の判定区分をご確認ください。

## 那覇市 死亡数･死因別標準化死亡比(SMR)（2015～2019年）

| | | 死亡数 | 対 全国（全国=100） | | | | | | 対 沖縄県（沖縄県=100） | | | | | |
|---|---|---|---|---|---|---|---|---|---|---|---|---|---|---|
| | | | 期待死亡数 | SMR | 95%信頼区間 下限 | 95%信頼区間 上限 | 判定区分 | 過剰死亡数 | 期待死亡数 | SMR | 95%信頼区間 下限 | 95%信頼区間 上限 | 判定区分 | 過剰死亡数 |
| 男性 | 死亡総数 | 7,161 | 6,848.0 | 104.6 | 102.2 | 107.0 | ▲ | 313.0 | 6,858.1 | 104.4 | 102.0 | 106.9 | ▲ | 302.9 |
| | Se01 結核 | 16 | 12.0 | 133.6 | 76.3 | 217.0 | | 4.0 | 12.6 | 126.7 | 72.4 | 205.8 | | 3.4 |
| | Se02 悪性新生物 | 2,092 | 2,192.1 | 95.4 | 91.4 | 99.6 | ▽ | −100.1 | 1,988.4 | 105.2 | 100.8 | 109.8 | ▲ | 103.6 |
| | Se03 食道の悪性新生物 | 82 | 96.2 | 85.3 | 67.8 | 105.8 | | −14.2 | 85.4 | 96.0 | 76.4 | 119.2 | | −3.4 |
| | Se04 胃の悪性新生物 | 196 | 293.1 | 66.9 | 57.8 | 76.9 | ▽ | −97.1 | 163.0 | 120.2 | 104.0 | 138.3 | ▲ | 33.0 |
| | Se05 Se06 大腸の悪性新生物 | 322 | 273.6 | 117.7 | 105.2 | 131.3 | ▲ | 48.4 | 306.5 | 105.0 | 93.9 | 117.2 | | 15.5 |
| | Se05 結腸の悪性新生物 | 208 | 173.6 | 119.8 | 104.1 | 137.3 | ▲ | 34.4 | 198.3 | 104.9 | 91.1 | 120.1 | | 9.7 |
| | Se06 直腸S状結腸移行部及び直腸の悪性新生物 | 114 | 100.1 | 113.9 | 94.0 | 136.9 | | 13.9 | 108.2 | 105.3 | 86.9 | 126.5 | | 5.8 |
| | Se07 肝及び肝内胆管の悪性新生物 | 161 | 178.7 | 90.1 | 76.7 | 105.1 | | −17.7 | 140.2 | 114.8 | 97.8 | 134.0 | | 20.8 |
| | Se08 胆のう及びその他の胆道の悪性新生物 | 91 | 90.7 | 100.3 | 80.8 | 123.2 | | 0.3 | 89.6 | 101.5 | 81.8 | 124.7 | | 1.4 |
| | Se09 膵の悪性新生物 | 129 | 174.7 | 73.8 | 61.6 | 87.7 | ▽ | −45.7 | 126.6 | 101.9 | 85.1 | 121.1 | | 2.4 |
| | Se10 気管, 気管支及び肺の悪性新生物 | 500 | 522.6 | 95.7 | 87.5 | 104.4 | | −22.6 | 484.1 | 103.3 | 94.4 | 112.7 | | 15.9 |
| | Se13 白 血 病 | 96 | 54.0 | 177.8 | 144.0 | 217.1 | ▲ | 42.0 | 90.7 | 105.8 | 85.7 | 129.2 | | 5.3 |
| | Se14 糖尿病 | 122 | 75.7 | 161.1 | 133.8 | 192.4 | ▲ | 46.3 | 98.5 | 123.9 | 102.9 | 148.0 | ▲ | 23.5 |
| | Se15 高血圧性疾患 | 80 | 33.9 | 236.3 | 187.4 | 294.1 | ▲ | 46.1 | 53.8 | 148.8 | 118.0 | 185.1 | ▲ | 26.2 |
| | Se16 心疾患(高血圧性除く) | 864 | 949.9 | 91.0 | 85.0 | 97.2 | ▽ | −85.9 | 896.0 | 96.4 | 90.1 | 103.1 | | −32.0 |
| | Se17 Se18 虚血性心疾患 | 437 | 408.4 | 107.0 | 97.2 | 117.5 | | 28.6 | 447.5 | 97.6 | 88.7 | 107.2 | | −10.5 |
| | Se17 急性心筋梗塞 | 213 | 200.4 | 106.3 | 92.5 | 121.5 | | 12.6 | 226.4 | 94.1 | 81.9 | 107.6 | | −13.4 |
| | Se18 その他の虚血性心疾患 | 224 | 207.9 | 107.7 | 94.1 | 122.8 | | 16.1 | 221.1 | 101.3 | 88.5 | 115.5 | | 2.9 |
| | Se19 不整脈及び伝導障害 | 100 | 149.1 | 67.1 | 54.6 | 81.6 | ▽ | −49.1 | 93.0 | 107.5 | 87.5 | 130.8 | | 7.0 |
| | Se20 心 不 全 | 185 | 294.9 | 62.7 | 54.0 | 72.4 | ▽ | −109.9 | 188.8 | 98.0 | 84.4 | 113.1 | | −3.8 |
| | Se21 脳血管疾患 | 531 | 525.4 | 101.1 | 92.7 | 110.0 | | 5.6 | 551.6 | 96.3 | 88.2 | 104.8 | | −20.6 |
| | Se22 くも膜下出血 | 34 | 48.7 | 69.8 | 48.3 | 97.5 | ▽ | −14.7 | 51.7 | 65.7 | 45.5 | 91.8 | ▽ | −17.7 |
| | Se23 脳内出血 | 227 | 182.0 | 124.7 | 109.0 | 142.1 | ▲ | 45.0 | 227.4 | 99.8 | 87.3 | 113.7 | | −0.4 |
| | Se24 脳 梗 塞 | 257 | 281.8 | 91.2 | 80.4 | 103.1 | | −24.8 | 252.1 | 102.0 | 89.9 | 115.2 | | 4.9 |
| | Se25 大動脈瘤及び解離 | 95 | 93.4 | 101.7 | 82.2 | 124.3 | | 1.6 | 84.8 | 112.0 | 90.6 | 136.9 | | 10.2 |
| | Se26 肺炎 | 588 | 557.1 | 105.5 | 97.2 | 114.4 | | 30.9 | 452.5 | 129.9 | 119.6 | 140.9 | ▲ | 135.5 |
| | Se27 慢性閉塞性肺疾患 | 138 | 136.0 | 101.4 | 85.2 | 119.8 | | 2.0 | 165.2 | 83.5 | 70.2 | 98.7 | ▽ | −27.2 |
| | Se28 喘 息 | 7 | 5.9 | 118.7 | 47.5 | 244.6 | | 1.1 | 12.1 | 57.8 | 23.1 | 119.0 | | −5.1 |
| | Se29 肝疾患 | 223 | 115.0 | 194.0 | 169.4 | 221.2 | ▲ | 108.0 | 218.0 | 102.3 | 89.3 | 116.6 | | 5.0 |
| | Se30 腎不全 | 130 | 123.1 | 105.6 | 88.2 | 125.4 | | 6.9 | 115.6 | 112.4 | 93.9 | 133.5 | | 14.4 |
| | Se31 老衰 | 163 | 241.8 | 67.4 | 57.4 | 78.6 | ▽ | −78.8 | 205.9 | 79.2 | 67.5 | 92.3 | ▽ | −42.9 |
| | Se32 不慮の事故 | 198 | 233.4 | 84.8 | 73.4 | 97.5 | ▽ | −35.4 | 212.4 | 93.2 | 80.7 | 107.1 | | −14.4 |
| | Se33 交通事故 | 46 | 38.6 | 119.3 | 87.3 | 159.1 | | 7.4 | 45.3 | 101.6 | 74.4 | 135.5 | | 0.7 |
| | Se34 自殺 | 204 | 171.9 | 118.7 | 102.9 | 136.1 | ▲ | 32.1 | 214.7 | 95.0 | 82.4 | 109.0 | | −10.7 |
| 女性 | 死亡総数 | 6,344 | 6,470.7 | 98.0 | 95.6 | 100.5 | | −126.7 | 6,137.5 | 103.4 | 100.8 | 105.9 | ▲ | 206.5 |
| | Se01 結核 | 14 | 8.3 | 168.8 | 92.2 | 283.3 | | 5.7 | 12.1 | 115.5 | 63.1 | 193.8 | | 1.9 |
| | Se02 悪性新生物 | 1,558 | 1,586.5 | 98.2 | 93.4 | 103.2 | | −28.5 | 1,451.8 | 107.3 | 102.1 | 112.8 | ▲ | 106.2 |
| | Se03 食道の悪性新生物 | 19 | 20.7 | 91.7 | 55.2 | 143.3 | | −1.7 | 13.3 | 143.3 | 86.2 | 223.8 | | 5.7 |
| | Se04 胃の悪性新生物 | 88 | 157.5 | 55.9 | 44.8 | 68.8 | ▽ | −69.5 | 87.0 | 101.1 | 81.1 | 124.6 | | 1.0 |
| | Se05 Se06 大腸の悪性新生物 | 255 | 238.9 | 106.7 | 94.0 | 120.7 | | 16.1 | 211.1 | 120.8 | 106.4 | 136.6 | ▲ | 43.9 |
| | Se05 結腸の悪性新生物 | 193 | 180.0 | 107.2 | 92.6 | 123.5 | | 13.0 | 160.0 | 120.7 | 104.2 | 138.9 | ▲ | 33.0 |
| | Se06 直腸S状結腸移行部及び直腸の悪性新生物 | 62 | 58.9 | 105.3 | 80.7 | 135.0 | | 3.1 | 51.1 | 121.2 | 92.9 | 155.4 | | 10.9 |
| | Se07 肝及び肝内胆管の悪性新生物 | 85 | 93.8 | 90.6 | 72.4 | 112.0 | | −8.8 | 65.3 | 130.2 | 104.0 | 161.0 | ▲ | 19.7 |
| | Se08 胆のう及びその他の胆道の悪性新生物 | 86 | 89.1 | 96.6 | 77.2 | 119.3 | | −3.1 | 86.6 | 99.3 | 79.4 | 122.7 | | −0.6 |
| | Se09 膵の悪性新生物 | 135 | 172.3 | 78.4 | 65.7 | 92.7 | ▽ | −37.3 | 125.1 | 107.9 | 90.5 | 127.8 | | 9.9 |
| | Se10 気管, 気管支及び肺の悪性新生物 | 193 | 218.2 | 88.4 | 76.4 | 101.8 | | −25.2 | 200.3 | 96.4 | 83.3 | 111.0 | | −7.3 |
| | Se11 乳房の悪性新生物 | 157 | 157.7 | 99.5 | 84.6 | 116.4 | | −0.7 | 150.1 | 104.6 | 88.9 | 122.3 | | 6.9 |
| | Se12 子宮の悪性新生物 | 122 | 73.0 | 167.2 | 138.8 | 199.6 | ▲ | 49.0 | 110.9 | 110.0 | 91.3 | 131.3 | | 11.1 |
| | Se13 白 血 病 | 63 | 36.2 | 174.0 | 133.7 | 222.6 | ▲ | 26.8 | 71.5 | 88.2 | 67.7 | 112.8 | | −8.5 |
| | Se14 糖尿病 | 75 | 62.3 | 120.3 | 94.6 | 150.8 | | 12.7 | 80.9 | 92.8 | 73.0 | 116.3 | | −5.9 |
| | Se15 高血圧性疾患 | 89 | 48.8 | 182.4 | 146.5 | 224.5 | ▲ | 40.2 | 61.0 | 145.9 | 117.1 | 179.5 | ▲ | 28.0 |
| | Se16 心疾患(高血圧性除く) | 903 | 1,053.2 | 85.7 | 80.2 | 91.5 | ▽ | −150.2 | 909.7 | 99.3 | 92.9 | 106.0 | | −6.7 |
| | Se17 Se18 虚血性心疾患 | 263 | 292.2 | 90.0 | 79.4 | 101.6 | | −29.2 | 266.5 | 98.7 | 87.1 | 111.4 | | −3.5 |
| | Se17 急性心筋梗塞 | 134 | 147.4 | 90.9 | 76.2 | 107.7 | | −13.4 | 153.3 | 87.4 | 73.2 | 103.5 | | −19.3 |
| | Se18 その他の虚血性心疾患 | 129 | 144.8 | 89.1 | 74.4 | 105.8 | | −15.8 | 113.2 | 114.0 | 95.2 | 135.5 | | 15.8 |
| | Se19 不整脈及び伝導障害 | 126 | 155.6 | 81.0 | 67.4 | 96.4 | ▽ | −29.6 | 120.3 | 104.7 | 87.2 | 124.7 | | 5.7 |
| | Se20 心 不 全 | 302 | 471.1 | 64.1 | 57.1 | 71.8 | ▽ | −169.1 | 312.5 | 96.6 | 86.0 | 108.2 | | −10.5 |
| | Se21 脳血管疾患 | 467 | 559.3 | 83.5 | 76.1 | 91.4 | ▽ | −92.3 | 495.5 | 94.2 | 85.9 | 103.2 | | −28.5 |
| | Se22 くも膜下出血 | 76 | 80.2 | 94.8 | 74.7 | 118.6 | | −4.2 | 81.7 | 93.1 | 73.3 | 116.5 | | −5.7 |
| | Se23 脳内出血 | 143 | 148.3 | 96.4 | 81.3 | 113.6 | | −5.3 | 151.1 | 94.6 | 79.8 | 111.5 | | −8.1 |
| | Se24 脳 梗 塞 | 234 | 315.8 | 74.1 | 64.9 | 84.2 | ▽ | −81.8 | 243.2 | 96.2 | 84.3 | 109.4 | | −9.2 |
| | Se25 大動脈瘤及び解離 | 138 | 89.9 | 153.4 | 128.9 | 181.3 | ▲ | 48.1 | 109.5 | 126.0 | 105.9 | 148.9 | ▲ | 28.5 |
| | Se26 肺炎 | 445 | 462.6 | 96.2 | 87.5 | 105.6 | | −17.6 | 361.5 | 123.1 | 111.9 | 135.1 | ▲ | 83.5 |
| | Se27 慢性閉塞性肺疾患 | 49 | 30.9 | 158.8 | 117.5 | 209.9 | ▲ | 18.1 | 60.1 | 81.5 | 60.3 | 107.8 | | −11.1 |
| | Se28 喘 息 | 29 | 9.7 | 298.3 | 199.7 | 428.4 | ▲ | 19.3 | 24.3 | 119.2 | 79.8 | 171.2 | | 4.7 |
| | Se29 肝疾患 | 98 | 61.6 | 159.1 | 129.2 | 193.9 | ▲ | 36.4 | 101.4 | 96.7 | 78.5 | 117.8 | | −3.4 |
| | Se30 腎不全 | 124 | 124.3 | 99.7 | 83.0 | 118.9 | | −0.3 | 134.9 | 91.9 | 76.5 | 109.6 | | −10.9 |
| | Se31 老衰 | 537 | 728.2 | 73.7 | 67.6 | 80.3 | ▽ | −191.2 | 637.3 | 84.3 | 77.3 | 91.7 | ▽ | −100.3 |
| | Se32 不慮の事故 | 98 | 170.3 | 57.5 | 46.7 | 70.1 | ▽ | −72.3 | 105.8 | 92.6 | 75.2 | 112.9 | | −7.8 |
| | Se33 交通事故 | 7 | 16.9 | 41.5 | 16.6 | 85.5 | ▽ | −9.9 | 11.7 | 59.6 | 23.9 | 122.9 | | −4.7 |
| | Se34 自殺 | 71 | 75.0 | 94.7 | 73.9 | 119.4 | | −4.0 | 64.6 | 109.9 | 85.8 | 138.6 | | 6.4 |

判定区分 ▲: 基準(沖縄県または全国)と比べて有意に高い （SMR＞100 かつ 95%信頼区間下限＞100）
▽: 基準(沖縄県または全国)と比べて有意に低い （SMR＜100 かつ 95%信頼区間上限＜100）

# 宜野湾市　死亡数･死因別標準化死亡比（SMR）（2015～2019年）

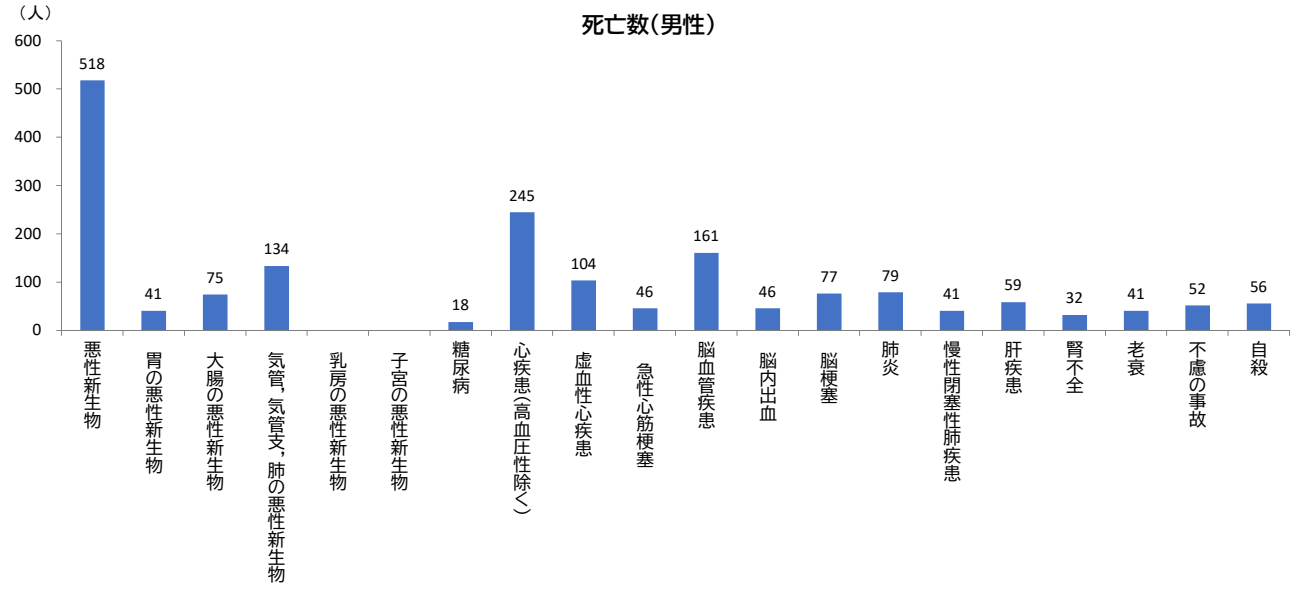


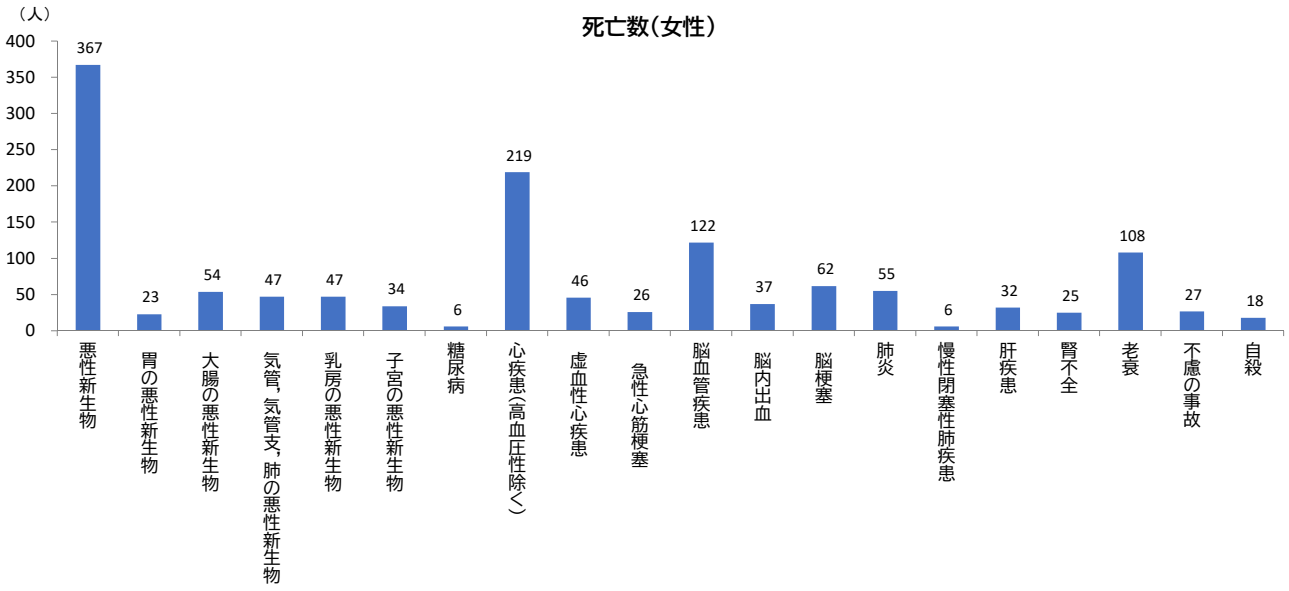


## 死因別標準化死亡比の状況（男性）

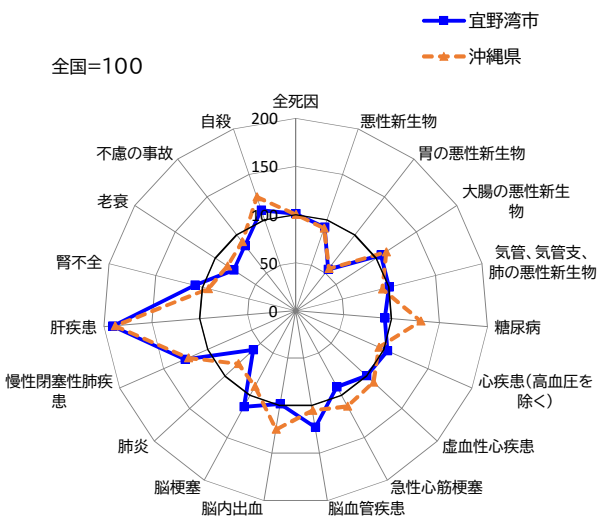


## 死因別標準化死亡比の状況（女性）

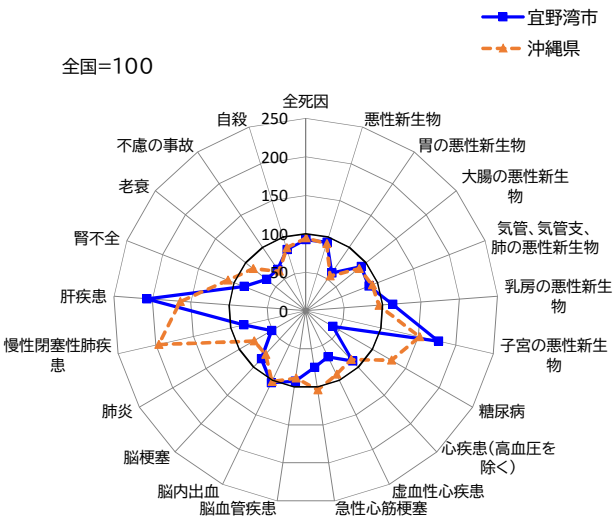


※標準化死亡比が100より大きい場合は基準集団（全国）より死亡率が高く、100より小さい場合は低いことを意味します。
ただし、統計学的に有意に高い（低い）かどうかは右表「対　全国（全国=100）」の判定区分をご確認ください。

## 宜野湾市 死亡数・死因別標準化死亡比(SMR)（2015～2019年）

| | | 死亡数 | 対 全国（全国=100） | | | | | | 対 沖縄県（沖縄県=100） | | | | | |
|---|---|---|---|---|---|---|---|---|---|---|---|---|---|---|
| | | | 期待死亡数 | SMR | 95%信頼区間 下限 | 95%信頼区間 上限 | 判定区分 | 過剰死亡数 | 期待死亡数 | SMR | 95%信頼区間 下限 | 95%信頼区間 上限 | 判定区分 | 過剰死亡数 |
| 男性 | 死亡総数 | 1,737 | 1,719.4 | 101.0 | 96.3 | 105.9 | | 17.6 | 1,741.8 | 99.7 | 95.1 | 104.5 | | −4.8 |
| | Se01 結核 | 3 | 2.8 | 105.8 | 21.3 | 309.2 | | 0.2 | 3.0 | 98.8 | 19.9 | 288.6 | | 0.0 |
| | Se02 悪性新生物 | 518 | 562.9 | 92.0 | 84.3 | 100.3 | | −44.9 | 511.8 | 101.2 | 92.7 | 110.3 | | 6.2 |
| | Se03 食道の悪性新生物 | 13 | 25.3 | 51.4 | 27.3 | 87.9 | ▽ | −12.3 | 22.5 | 57.7 | 30.7 | 98.6 | ▽ | −9.5 |
| | Se04 胃の悪性新生物 | 41 | 75.1 | 54.6 | 39.2 | 74.1 | ▽ | −34.1 | 41.9 | 97.9 | 70.2 | 132.8 | | −0.9 |
| | Se05 Se06 大腸の悪性新生物 | 75 | 70.8 | 106.0 | 83.3 | 132.8 | | 4.2 | 80.5 | 93.2 | 73.3 | 116.8 | | −5.5 |
| | Se05 結腸の悪性新生物 | 47 | 44.5 | 105.7 | 77.6 | 140.5 | | 2.5 | 51.5 | 91.2 | 67.0 | 121.2 | | −4.5 |
| | Se06 直腸S状結腸移行部及び直腸の悪性新生物 | 28 | 26.3 | 106.5 | 70.7 | 153.9 | | 1.7 | 28.9 | 96.8 | 64.3 | 139.9 | | −0.9 |
| | Se07 肝及び肝内胆管の悪性新生物 | 32 | 46.1 | 69.5 | 47.5 | 98.1 | ▽ | −14.1 | 36.3 | 88.3 | 60.4 | 124.6 | | −4.3 |
| | Se08 胆のう及びその他の胆道の悪性新生物 | 19 | 22.8 | 83.2 | 50.1 | 129.9 | | −3.8 | 22.7 | 83.7 | 50.4 | 130.7 | | −3.7 |
| | Se09 膵の悪性新生物 | 40 | 45.6 | 87.8 | 62.7 | 119.6 | | −5.6 | 33.4 | 119.9 | 85.7 | 163.3 | | 6.6 |
| | Se10 気管，気管支及び肺の悪性新生物 | 134 | 133.9 | 100.1 | 83.8 | 118.5 | | 0.1 | 122.9 | 109.0 | 91.3 | 129.1 | | 11.1 |
| | Se13 白 血 病 | 22 | 14.2 | 154.5 | 96.8 | 233.9 | | 7.8 | 23.6 | 93.2 | 58.4 | 141.2 | | −1.6 |
| | Se14 糖尿病 | 18 | 19.4 | 92.8 | 54.9 | 146.6 | | −1.4 | 25.8 | 69.9 | 41.4 | 110.4 | | −7.8 |
| | Se15 高血圧性疾患 | 5 | 8.3 | 60.1 | 19.4 | 140.3 | | −3.3 | 13.5 | 37.0 | 11.9 | 86.4 | ▽ | −8.5 |
| | Se16 心疾患(高血圧性除く) | 245 | 235.9 | 103.9 | 91.3 | 117.7 | | 9.1 | 227.0 | 107.9 | 94.8 | 122.3 | | 18.0 |
| | Se17 Se18 虚血性心疾患 | 104 | 104.1 | 99.9 | 81.6 | 121.0 | | −0.1 | 116.0 | 89.6 | 73.2 | 108.6 | | −12.0 |
| | Se17 急性心筋梗塞 | 46 | 51.2 | 89.8 | 65.8 | 119.8 | | −5.2 | 58.7 | 78.3 | 57.4 | 104.5 | | −12.7 |
| | Se18 その他の虚血性心疾患 | 58 | 52.9 | 109.6 | 83.2 | 141.7 | | 5.1 | 57.3 | 101.2 | 76.8 | 130.8 | | 0.7 |
| | Se19 不整脈及び伝導障害 | 16 | 37.2 | 43.0 | 24.5 | 69.8 | ▽ | −21.2 | 23.0 | 69.5 | 39.7 | 112.9 | | −7.0 |
| | Se20 心 不 全 | 53 | 70.1 | 75.6 | 56.6 | 98.8 | ▽ | −17.1 | 45.2 | 117.2 | 87.8 | 153.3 | | 7.8 |
| | Se21 脳血管疾患 | 161 | 131.2 | 122.7 | 104.5 | 143.2 | ▲ | 29.8 | 139.9 | 115.1 | 98.0 | 134.3 | | 21.1 |
| | Se22 くも膜下出血 | 22 | 13.2 | 167.2 | 104.8 | 253.2 | ▲ | 8.8 | 14.0 | 156.9 | 98.3 | 237.5 | | 8.0 |
| | Se23 脳内出血 | 46 | 46.9 | 98.0 | 71.7 | 130.7 | | −0.9 | 59.3 | 77.5 | 56.8 | 103.4 | | −13.3 |
| | Se24 脳 梗 塞 | 77 | 67.9 | 113.5 | 89.5 | 141.8 | | 9.1 | 61.3 | 125.5 | 99.1 | 156.9 | | 15.7 |
| | Se25 大動脈瘤及び解離 | 21 | 23.6 | 88.8 | 55.0 | 135.8 | | −2.6 | 21.5 | 97.9 | 60.6 | 149.6 | | −0.5 |
| | Se26 肺炎 | 79 | 131.7 | 60.0 | 47.5 | 74.8 | ▽ | −52.7 | 108.2 | 73.0 | 57.8 | 91.0 | ▽ | −29.2 |
| | Se27 慢性閉塞性肺疾患 | 41 | 32.7 | 125.6 | 90.1 | 170.3 | | 8.3 | 39.6 | 103.4 | 74.2 | 140.3 | | 1.4 |
| | Se28 喘 息 | 1 | 1.5 | 68.4 | 0.9 | 380.6 | | −0.5 | 3.0 | 32.8 | 0.4 | 182.7 | | −2.0 |
| | Se29 肝疾患 | 59 | 30.9 | 191.1 | 145.4 | 246.5 | ▲ | 28.1 | 59.9 | 98.6 | 75.0 | 127.2 | | −0.9 |
| | Se30 腎不全 | 32 | 29.6 | 108.2 | 74.0 | 152.8 | | 2.4 | 27.9 | 114.6 | 78.3 | 161.7 | | 4.1 |
| | Se31 老衰 | 41 | 53.1 | 77.2 | 55.4 | 104.8 | | −12.1 | 45.1 | 90.9 | 65.2 | 123.3 | | −4.1 |
| | Se32 不慮の事故 | 52 | 60.6 | 85.9 | 64.1 | 112.6 | | −8.6 | 57.0 | 91.2 | 68.1 | 119.7 | | −5.0 |
| | Se33 交通事故 | 10 | 11.0 | 91.1 | 43.6 | 167.5 | | −1.0 | 13.2 | 75.6 | 36.2 | 139.0 | | −3.2 |
| | Se34 自殺 | 56 | 50.7 | 110.4 | 83.4 | 143.3 | | 5.3 | 62.0 | 90.3 | 68.2 | 117.3 | | −6.0 |
| 女性 | 死亡総数 | 1,426 | 1,543.2 | 92.4 | 87.7 | 97.3 | ▽ | −117.2 | 1,471.8 | 96.9 | 91.9 | 102.0 | | −45.8 |
| | Se01 結核 | 4 | 1.9 | 208.2 | 56.0 | 533.1 | | 2.1 | 2.8 | 142.2 | 38.3 | 364.0 | | 1.2 |
| | Se02 悪性新生物 | 367 | 393.9 | 93.2 | 83.9 | 103.2 | | −26.9 | 363.0 | 101.1 | 91.0 | 112.0 | | 4.0 |
| | Se03 食道の悪性新生物 | 1 | 5.2 | 19.2 | 0.3 | 107.1 | | −4.2 | 3.5 | 28.9 | 0.4 | 161.0 | | −2.5 |
| | Se04 胃の悪性新生物 | 23 | 38.6 | 59.6 | 37.8 | 89.4 | ▽ | −15.6 | 21.6 | 106.6 | 67.5 | 159.9 | | 1.4 |
| | Se05 Se06 大腸の悪性新生物 | 54 | 58.6 | 92.1 | 69.2 | 120.2 | | −4.6 | 52.0 | 103.8 | 78.0 | 135.4 | | 2.0 |
| | Se05 結腸の悪性新生物 | 37 | 43.9 | 84.2 | 59.3 | 116.1 | | −6.9 | 39.1 | 94.7 | 66.7 | 130.5 | | −2.1 |
| | Se06 直腸S状結腸移行部及び直腸の悪性新生物 | 17 | 14.7 | 115.6 | 67.3 | 185.2 | | 2.3 | 13.0 | 131.2 | 76.4 | 210.1 | | 4.0 |
| | Se07 肝及び肝内胆管の悪性新生物 | 8 | 22.7 | 35.3 | 15.2 | 69.6 | ▽ | −14.7 | 15.9 | 50.4 | 21.7 | 99.4 | ▽ | −7.9 |
| | Se08 胆のう及びその他の胆道の悪性新生物 | 14 | 21.4 | 65.6 | 35.8 | 110.0 | | −7.4 | 20.7 | 67.6 | 36.9 | 113.4 | | −6.7 |
| | Se09 膵の悪性新生物 | 40 | 42.4 | 94.4 | 67.5 | 128.6 | | −2.4 | 31.2 | 128.0 | 91.5 | 174.4 | | 8.8 |
| | Se10 気管，気管支及び肺の悪性新生物 | 47 | 53.4 | 88.0 | 64.6 | 117.0 | | −6.4 | 48.7 | 96.5 | 70.9 | 128.4 | | −1.7 |
| | Se11 乳房の悪性新生物 | 47 | 41.5 | 113.1 | 83.1 | 150.5 | | 5.5 | 39.7 | 118.4 | 87.0 | 157.4 | | 7.3 |
| | Se12 子宮の悪性新生物 | 34 | 19.3 | 176.6 | 122.3 | 246.8 | ▲ | 14.7 | 29.5 | 115.2 | 79.8 | 161.0 | | 4.5 |
| | Se13 白 血 病 | 18 | 9.2 | 195.7 | 115.9 | 309.3 | ▲ | 8.8 | 18.0 | 99.9 | 59.2 | 157.9 | | 0.0 |
| | Se14 糖尿病 | 6 | 14.9 | 40.4 | 14.8 | 87.9 | ▽ | −8.9 | 19.5 | 30.7 | 11.2 | 66.8 | ▽ | −13.5 |
| | Se15 高血圧性疾患 | 5 | 11.3 | 44.4 | 14.3 | 103.7 | | −6.3 | 14.2 | 35.2 | 11.3 | 82.2 | ▽ | −9.2 |
| | Se16 心疾患(高血圧性除く) | 219 | 245.9 | 89.1 | 77.7 | 101.7 | | −26.9 | 213.8 | 102.4 | 89.3 | 116.9 | | 5.2 |
| | Se17 Se18 虚血性心疾患 | 46 | 69.3 | 66.3 | 48.6 | 88.5 | ▽ | −23.3 | 63.5 | 72.4 | 53.0 | 96.6 | ▽ | −17.5 |
| | Se17 急性心筋梗塞 | 26 | 34.9 | 74.4 | 48.6 | 109.1 | | −8.9 | 36.5 | 71.1 | 46.5 | 104.3 | | −10.5 |
| | Se18 その他の虚血性心疾患 | 20 | 34.4 | 58.1 | 35.5 | 89.7 | ▽ | −14.4 | 27.0 | 74.1 | 45.2 | 114.4 | | −7.0 |
| | Se19 不整脈及び伝導障害 | 24 | 36.5 | 65.8 | 42.1 | 97.8 | ▽ | −12.5 | 27.9 | 86.0 | 55.1 | 127.9 | | −3.9 |
| | Se20 心 不 全 | 83 | 108.5 | 76.5 | 60.9 | 94.8 | ▽ | −25.5 | 72.0 | 115.2 | 91.8 | 142.9 | | 11.0 |
| | Se21 脳血管疾患 | 122 | 131.9 | 92.5 | 76.8 | 110.4 | | −9.9 | 118.0 | 103.4 | 85.9 | 123.5 | | 4.0 |
| | Se22 くも膜下出血 | 21 | 20.1 | 104.6 | 64.7 | 160.0 | | 0.9 | 20.7 | 101.4 | 62.7 | 155.0 | | 0.3 |
| | Se23 脳内出血 | 37 | 35.6 | 104.0 | 73.2 | 143.3 | | 1.4 | 36.5 | 101.5 | 71.5 | 139.9 | | 0.5 |
| | Se24 脳 梗 塞 | 62 | 72.7 | 85.3 | 65.4 | 109.3 | | −10.7 | 56.1 | 110.4 | 84.7 | 141.6 | | 5.9 |
| | Se25 大動脈瘤及び解離 | 27 | 21.4 | 126.2 | 83.1 | 183.6 | | 5.6 | 26.1 | 103.6 | 68.3 | 150.8 | | 0.9 |
| | Se26 肺炎 | 55 | 106.8 | 51.5 | 38.8 | 67.0 | ▽ | −51.8 | 83.9 | 65.6 | 49.4 | 85.4 | ▽ | −28.9 |
| | Se27 慢性閉塞性肺疾患 | 6 | 7.2 | 82.9 | 30.3 | 180.3 | | −1.2 | 13.9 | 43.0 | 15.7 | 93.6 | ▽ | −7.9 |
| | Se28 喘 息 | 5 | 2.3 | 216.9 | 69.9 | 506.2 | | 2.7 | 5.8 | 86.9 | 28.0 | 202.8 | | −0.8 |
| | Se29 肝疾患 | 32 | 15.4 | 207.4 | 141.8 | 292.8 | ▲ | 16.6 | 26.2 | 122.1 | 83.5 | 172.4 | | 5.8 |
| | Se30 腎不全 | 25 | 28.9 | 86.4 | 55.9 | 127.6 | | −3.9 | 31.4 | 79.7 | 51.6 | 117.7 | | −6.4 |
| | Se31 老衰 | 108 | 164.9 | 65.5 | 53.7 | 79.1 | ▽ | −56.9 | 144.0 | 75.0 | 61.5 | 90.5 | ▽ | −36.0 |
| | Se32 不慮の事故 | 27 | 41.4 | 65.1 | 42.9 | 94.8 | ▽ | −14.4 | 26.2 | 103.0 | 67.9 | 149.9 | | 0.8 |
| | Se33 交通事故 | 8 | 4.5 | 179.1 | 77.1 | 352.9 | | 3.5 | 3.2 | 253.7 | 109.2 | 499.9 | ▲ | 4.8 |
| | Se34 自殺 | 18 | 21.6 | 83.2 | 49.3 | 131.5 | | −3.6 | 18.9 | 95.2 | 56.4 | 150.4 | | −0.9 |

判定区分 ▲: 基準(沖縄県または全国)と比べて有意に高い （SMR＞100 かつ 95%信頼区間下限＞100）
▽: 基準(沖縄県または全国)と比べて有意に低い （SMR＜100 かつ 95%信頼区間上限＜100）

# 石垣市　死亡数･死因別標準化死亡比（SMR）（2015～2019年）

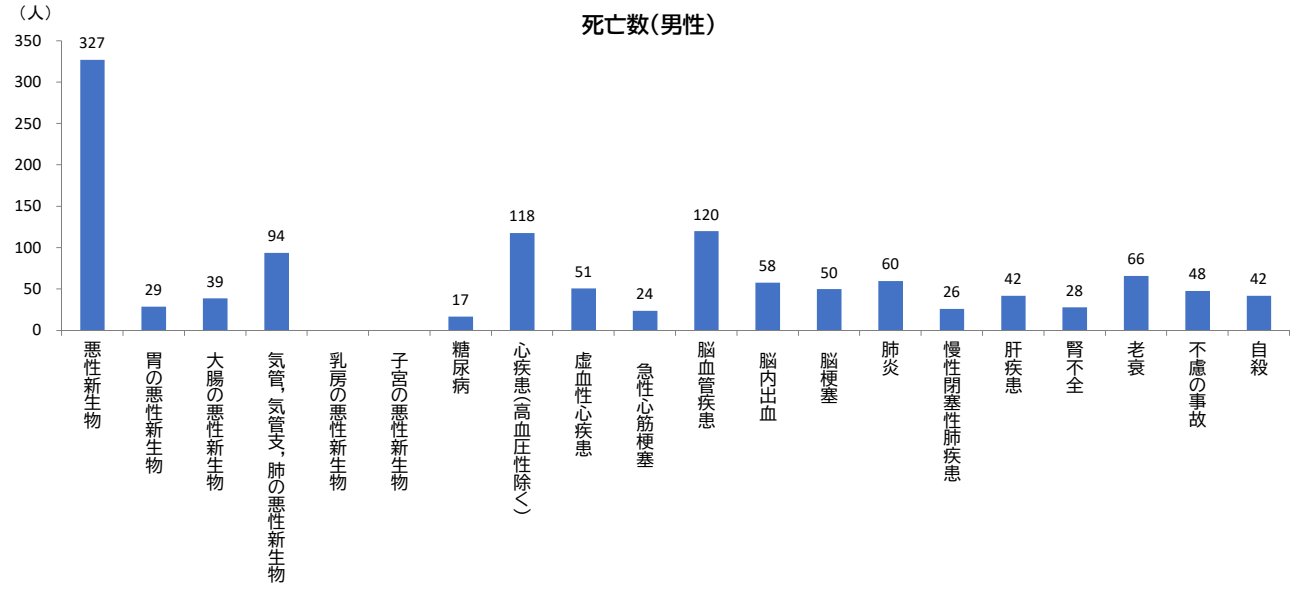


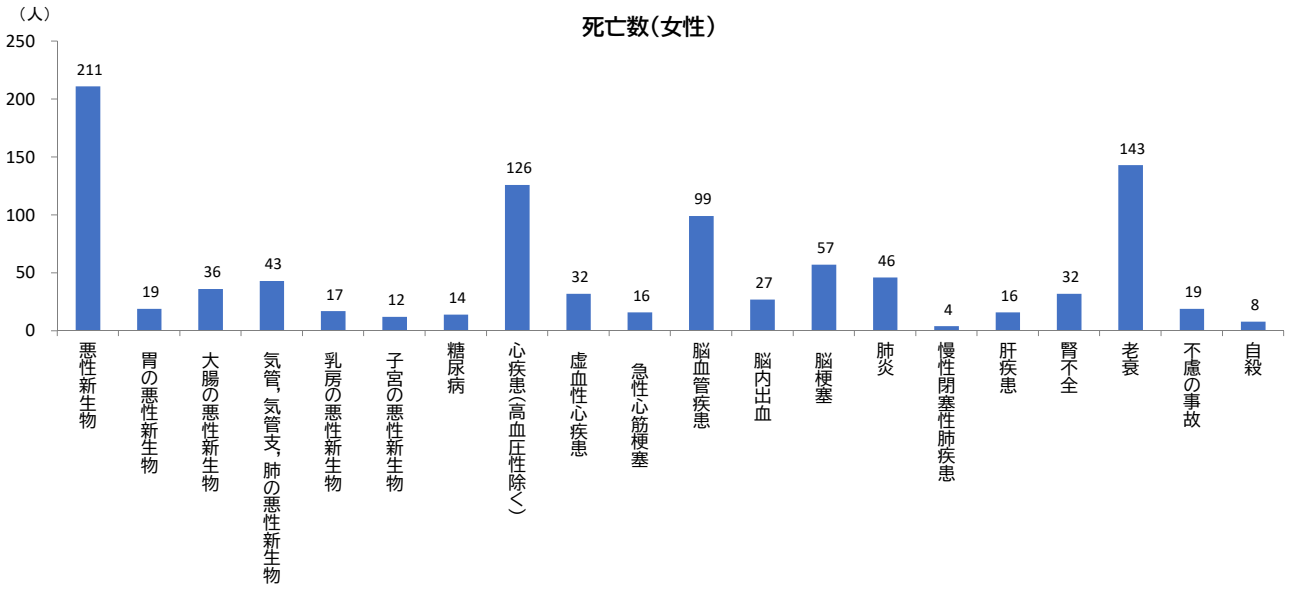


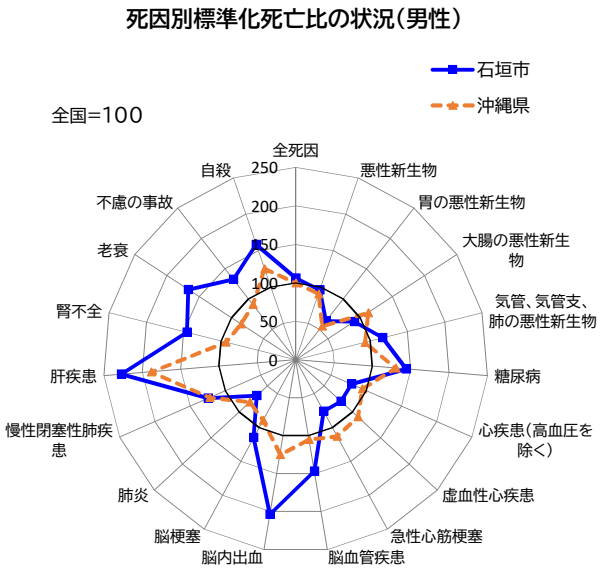


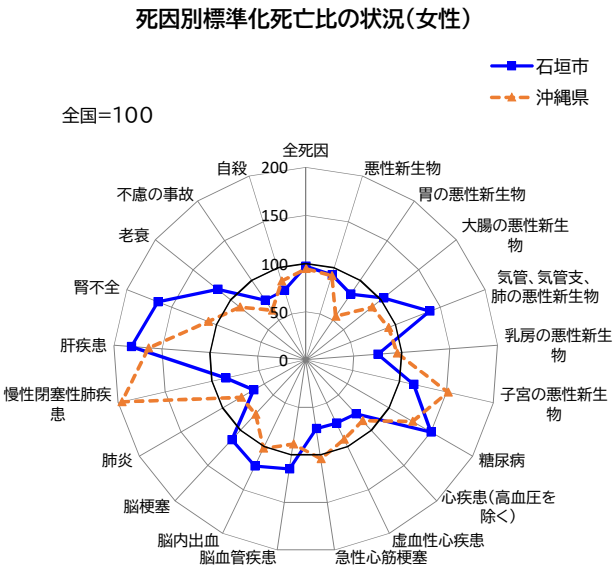


※標準化死亡比が100より大きい場合は基準集団（全国）より死亡率が高く、100より小さい場合は低いことを意味します。
ただし、統計学的に有意に高い（低い）かどうかは右表「対　全国（全国=100）」の判定区分をご確認ください。

## 石垣市 死亡数・死因別標準化死亡比(SMR)（2015～2019年）

| | | 死亡数 | 対 全国（全国=100） | | | | | | 対 沖縄県（沖縄県=100） | | | | | |
|---|---|---|---|---|---|---|---|---|---|---|---|---|---|---|
| | | | 期待死亡数 | SMR | 95%信頼区間 下限 | 95%信頼区間 上限 | 判定区分 | 過剰死亡数 | 期待死亡数 | SMR | 95%信頼区間 下限 | 95%信頼区間 上限 | 判定区分 | 過剰死亡数 |
| 男性 | 死亡総数 | 1,137 | 1,069.3 | 106.3 | 100.2 | 112.7 | ▲ | 67.7 | 1,077.8 | 105.5 | 99.5 | 111.8 | | 59.2 |
| | Se01 結核 | － | 1.9 | | | | | | 2.0 | | | | | |
| | Se02 悪性新生物 | 327 | 340.4 | 96.1 | 85.9 | 107.1 | | −13.4 | 311.9 | 104.9 | 93.8 | 116.9 | | 15.1 |
| | Se03 食道の悪性新生物 | 13 | 15.1 | 86.2 | 45.8 | 147.4 | | −2.1 | 13.5 | 96.6 | 51.4 | 165.2 | | −0.5 |
| | Se04 胃の悪性新生物 | 29 | 45.4 | 63.9 | 42.8 | 91.7 | ▽ | −16.4 | 25.5 | 113.9 | 76.3 | 163.6 | | 3.5 |
| | Se05 Se06 大腸の悪性新生物 | 39 | 42.9 | 90.8 | 64.6 | 124.1 | | −3.9 | 49.1 | 79.5 | 56.5 | 108.6 | | −10.1 |
| | Se05 結腸の悪性新生物 | 25 | 27.1 | 92.3 | 59.7 | 136.3 | | −2.1 | 31.5 | 79.4 | 51.4 | 117.3 | | −6.5 |
| | Se06 直腸S状結腸移行部及び直腸の悪性新生物 | 14 | 15.9 | 88.3 | 48.2 | 148.1 | | −1.9 | 17.6 | 79.5 | 43.4 | 133.4 | | −3.6 |
| | Se07 肝及び肝内胆管の悪性新生物 | 21 | 27.7 | 75.8 | 46.9 | 115.8 | | −6.7 | 22.4 | 94.0 | 58.1 | 143.6 | | −1.4 |
| | Se08 胆のう及びその他の胆道の悪性新生物 | 21 | 14.0 | 150.4 | 93.1 | 230.0 | | 7.0 | 13.8 | 152.4 | 94.3 | 232.9 | | 7.2 |
| | Se09 膵の悪性新生物 | 22 | 27.3 | 80.6 | 50.5 | 122.0 | | −5.3 | 20.1 | 109.5 | 68.6 | 165.8 | | 1.9 |
| | Se10 気管，気管支及び肺の悪性新生物 | 94 | 80.8 | 116.3 | 94.0 | 142.4 | | 13.2 | 75.2 | 125.0 | 101.0 | 153.0 | ▲ | 18.8 |
| | Se13 白 血 病 | 16 | 8.3 | 192.0 | 109.7 | 311.8 | ▲ | 7.7 | 13.9 | 114.8 | 65.6 | 186.5 | | 2.1 |
| | Se14 糖尿病 | 17 | 11.8 | 144.0 | 83.9 | 230.6 | | 5.2 | 15.4 | 110.3 | 64.2 | 176.6 | | 1.6 |
| | Se15 高血圧性疾患 | 8 | 5.4 | 148.8 | 64.1 | 293.3 | | 2.6 | 8.5 | 94.1 | 40.5 | 185.4 | | −0.5 |
| | Se16 心疾患(高血圧性除く) | 118 | 149.4 | 79.0 | 65.4 | 94.6 | ▽ | −31.4 | 141.1 | 83.6 | 69.2 | 100.1 | | −23.1 |
| | Se17 Se18 虚血性心疾患 | 51 | 64.0 | 79.6 | 59.3 | 104.7 | | −13.0 | 70.7 | 72.2 | 53.7 | 94.9 | ▽ | −19.7 |
| | Se17 急性心筋梗塞 | 24 | 31.5 | 76.1 | 48.8 | 113.3 | | −7.5 | 35.6 | 67.4 | 43.2 | 100.3 | | −11.6 |
| | Se18 その他の虚血性心疾患 | 27 | 32.5 | 83.0 | 54.7 | 120.8 | | −5.5 | 35.1 | 77.0 | 50.7 | 112.0 | | −8.1 |
| | Se19 不整脈及び伝導障害 | 17 | 23.4 | 72.6 | 42.3 | 116.3 | | −6.4 | 14.7 | 115.7 | 67.4 | 185.2 | | 2.3 |
| | Se20 心 不 全 | 31 | 46.6 | 66.5 | 45.2 | 94.4 | ▽ | −15.6 | 29.8 | 103.9 | 70.6 | 147.6 | | 1.2 |
| | Se21 脳血管疾患 | 120 | 81.7 | 146.9 | 121.8 | 175.7 | ▲ | 38.3 | 86.1 | 139.5 | 115.6 | 166.8 | ▲ | 33.9 |
| | Se22 くも膜下出血 | 6 | 7.7 | 77.6 | 28.3 | 168.9 | | −1.7 | 8.3 | 72.3 | 26.4 | 157.3 | | −2.3 |
| | Se23 脳内出血 | 58 | 28.5 | 203.5 | 154.5 | 263.0 | ▲ | 29.5 | 35.7 | 162.6 | 123.4 | 210.2 | ▲ | 22.3 |
| | Se24 脳 梗 塞 | 50 | 43.4 | 115.1 | 85.4 | 151.8 | | 6.6 | 38.8 | 128.7 | 95.5 | 169.7 | | 11.2 |
| | Se25 大動脈瘤及び解離 | 13 | 14.6 | 88.9 | 47.3 | 152.0 | | −1.6 | 13.2 | 98.2 | 52.2 | 167.9 | | −0.2 |
| | Se26 肺炎 | 60 | 87.1 | 68.9 | 52.5 | 88.6 | ▽ | −27.1 | 70.9 | 84.6 | 64.5 | 108.9 | | −10.9 |
| | Se27 慢性閉塞性肺疾患 | 26 | 20.9 | 124.4 | 81.2 | 182.2 | | 5.1 | 25.7 | 101.2 | 66.1 | 148.4 | | 0.3 |
| | Se28 喘 息 | 1 | 0.9 | 108.4 | 1.4 | 603.3 | | 0.1 | 1.9 | 52.3 | 0.7 | 290.9 | | −0.9 |
| | Se29 肝疾患 | 42 | 18.5 | 227.3 | 163.8 | 307.3 | ▲ | 23.5 | 35.6 | 117.9 | 85.0 | 159.4 | | 6.4 |
| | Se30 腎不全 | 28 | 19.2 | 145.7 | 96.8 | 210.5 | | 8.8 | 18.0 | 155.2 | 103.1 | 224.3 | ▲ | 10.0 |
| | Se31 老衰 | 66 | 39.5 | 166.9 | 129.1 | 212.4 | ▲ | 26.5 | 33.7 | 196.0 | 151.5 | 249.3 | ▲ | 32.3 |
| | Se32 不慮の事故 | 48 | 36.3 | 132.3 | 97.5 | 175.4 | | 11.7 | 33.2 | 144.5 | 106.5 | 191.6 | ▲ | 14.8 |
| | Se33 交通事故 | 3 | 5.9 | 50.9 | 10.2 | 148.6 | | −2.9 | 6.7 | 44.5 | 8.9 | 129.9 | | −3.7 |
| | Se34 自殺 | 42 | 26.5 | 158.6 | 114.3 | 214.4 | ▲ | 15.5 | 34.0 | 123.6 | 89.1 | 167.1 | | 8.0 |
| 女性 | 死亡総数 | 966 | 991.9 | 97.4 | 91.3 | 103.7 | | −25.9 | 941.0 | 102.7 | 96.3 | 109.3 | | 25.0 |
| | Se01 結核 | 1 | 1.3 | 77.1 | 1.0 | 428.8 | | −0.3 | 1.9 | 54.0 | 0.7 | 300.5 | | −0.9 |
| | Se02 悪性新生物 | 211 | 228.5 | 92.3 | 80.3 | 105.7 | | −17.5 | 209.6 | 100.7 | 87.5 | 115.2 | | 1.4 |
| | Se03 食道の悪性新生物 | 2 | 3.0 | 67.8 | 7.6 | 244.8 | | −1.0 | 2.0 | 102.5 | 11.5 | 370.1 | | 0.0 |
| | Se04 胃の悪性新生物 | 19 | 23.0 | 82.6 | 49.7 | 129.0 | | −4.0 | 12.7 | 150.2 | 90.4 | 234.5 | | 6.3 |
| | Se05 Se06 大腸の悪性新生物 | 36 | 34.9 | 103.2 | 72.3 | 142.8 | | 1.1 | 30.7 | 117.2 | 82.1 | 162.3 | | 5.3 |
| | Se05 結腸の悪性新生物 | 28 | 26.4 | 106.0 | 70.4 | 153.1 | | 1.6 | 23.4 | 119.4 | 79.3 | 172.6 | | 4.6 |
| | Se06 直腸S状結腸移行部及び直腸の悪性新生物 | 8 | 8.5 | 94.5 | 40.7 | 186.2 | | −0.5 | 7.3 | 110.1 | 47.4 | 216.9 | | 0.7 |
| | Se07 肝及び肝内胆管の悪性新生物 | 16 | 13.3 | 119.9 | 68.5 | 194.7 | | 2.7 | 9.5 | 168.8 | 96.4 | 274.1 | | 6.5 |
| | Se08 胆のう及びその他の胆道の悪性新生物 | 13 | 13.1 | 99.5 | 52.9 | 170.1 | | −0.1 | 12.9 | 100.6 | 53.5 | 172.0 | | 0.1 |
| | Se09 膵の悪性新生物 | 10 | 24.3 | 41.1 | 19.7 | 75.6 | ▽ | −14.3 | 17.7 | 56.5 | 27.0 | 103.9 | | −7.7 |
| | Se10 気管，気管支及び肺の悪性新生物 | 43 | 31.1 | 138.1 | 100.0 | 186.1 | | 11.9 | 28.9 | 149.0 | 107.8 | 200.7 | ▲ | 14.1 |
| | Se11 乳房の悪性新生物 | 17 | 22.6 | 75.1 | 43.7 | 120.2 | | −5.6 | 21.4 | 79.5 | 46.3 | 127.3 | | −4.4 |
| | Se12 子宮の悪性新生物 | 12 | 10.4 | 114.8 | 59.3 | 200.6 | | 1.6 | 15.8 | 75.8 | 39.1 | 132.3 | | −3.8 |
| | Se13 白 血 病 | 6 | 5.1 | 117.4 | 42.9 | 255.6 | | 0.9 | 10.0 | 60.1 | 21.9 | 130.8 | | −4.0 |
| | Se14 糖尿病 | 14 | 9.3 | 150.4 | 82.1 | 252.3 | | 4.7 | 11.8 | 118.6 | 64.8 | 199.0 | | 2.2 |
| | Se15 高血圧性疾患 | 8 | 7.8 | 102.7 | 44.2 | 202.5 | | 0.2 | 9.7 | 82.8 | 35.6 | 163.1 | | −1.7 |
| | Se16 心疾患(高血圧性除く) | 126 | 164.5 | 76.6 | 63.8 | 91.2 | ▽ | −38.5 | 141.9 | 88.8 | 74.0 | 105.7 | | −15.9 |
| | Se17 Se18 虚血性心疾患 | 32 | 43.7 | 73.2 | 50.0 | 103.3 | | −11.7 | 40.2 | 79.6 | 54.4 | 112.4 | | −8.2 |
| | Se17 急性心筋梗塞 | 16 | 22.1 | 72.4 | 41.4 | 117.6 | | −6.1 | 23.0 | 69.4 | 39.7 | 112.8 | | −7.0 |
| | Se18 その他の虚血性心疾患 | 16 | 21.6 | 74.0 | 42.3 | 120.1 | | −5.6 | 17.2 | 93.2 | 53.3 | 151.4 | | −1.2 |
| | Se19 不整脈及び伝導障害 | 20 | 24.1 | 82.9 | 50.6 | 128.0 | | −4.1 | 19.2 | 104.4 | 63.7 | 161.2 | | 0.8 |
| | Se20 心 不 全 | 59 | 75.7 | 78.0 | 59.4 | 100.6 | | −16.7 | 50.3 | 117.4 | 89.3 | 151.4 | | 8.7 |
| | Se21 脳血管疾患 | 99 | 86.2 | 114.9 | 93.4 | 139.9 | | 12.8 | 76.1 | 130.0 | 105.7 | 158.3 | ▲ | 22.9 |
| | Se22 くも膜下出血 | 9 | 11.5 | 78.2 | 35.7 | 148.5 | | −2.5 | 11.7 | 77.1 | 35.2 | 146.3 | | −2.7 |
| | Se23 脳内出血 | 27 | 22.1 | 122.4 | 80.7 | 178.1 | | 4.9 | 22.6 | 119.6 | 78.8 | 174.0 | | 4.4 |
| | Se24 脳 梗 塞 | 57 | 50.3 | 113.2 | 85.8 | 146.7 | | 6.7 | 38.8 | 146.8 | 111.2 | 190.2 | ▲ | 18.2 |
| | Se25 大動脈瘤及び解離 | 7 | 13.3 | 52.5 | 21.0 | 108.1 | | −6.3 | 16.1 | 43.5 | 17.4 | 89.6 | ▽ | −9.1 |
| | Se26 肺炎 | 46 | 73.5 | 62.6 | 45.8 | 83.5 | ▽ | −27.5 | 57.2 | 80.5 | 58.9 | 107.3 | | −11.2 |
| | Se27 慢性閉塞性肺疾患 | 4 | 4.7 | 85.6 | 23.0 | 219.1 | | −0.7 | 9.3 | 43.0 | 11.6 | 110.0 | | −5.3 |
| | Se28 喘 息 | 2 | 1.5 | 132.9 | 14.9 | 479.7 | | 0.5 | 3.8 | 52.3 | 5.9 | 188.8 | | −1.8 |
| | Se29 肝疾患 | 16 | 8.8 | 182.0 | 104.0 | 295.6 | ▲ | 7.2 | 14.5 | 110.2 | 63.0 | 179.0 | | 1.5 |
| | Se30 腎不全 | 32 | 19.4 | 165.2 | 113.0 | 233.2 | ▲ | 12.6 | 21.3 | 150.5 | 102.9 | 212.5 | ▲ | 10.7 |
| | Se31 老衰 | 143 | 121.9 | 117.3 | 98.8 | 138.2 | | 21.1 | 107.6 | 132.9 | 112.0 | 156.5 | ▲ | 35.4 |
| | Se32 不慮の事故 | 19 | 25.4 | 74.9 | 45.1 | 117.0 | | −6.4 | 15.8 | 120.4 | 72.5 | 188.0 | | 3.2 |
| | Se33 交通事故 | 1 | 2.3 | 42.6 | 0.6 | 236.9 | | −1.3 | 1.5 | 65.6 | 0.9 | 365.0 | | −0.5 |
| | Se34 自殺 | 8 | 10.6 | 75.6 | 32.5 | 148.9 | | −2.6 | 9.3 | 86.2 | 37.1 | 170.0 | | −1.3 |

判定区分 ▲: 基準(沖縄県または全国)と比べて有意に高い （SMR＞100 かつ 95%信頼区間下限＞100）
▽: 基準(沖縄県または全国)と比べて有意に低い （SMR＜100 かつ 95%信頼区間上限＜100）

# 浦添市　死亡数･死因別標準化死亡比（SMR）（2015～2019年）

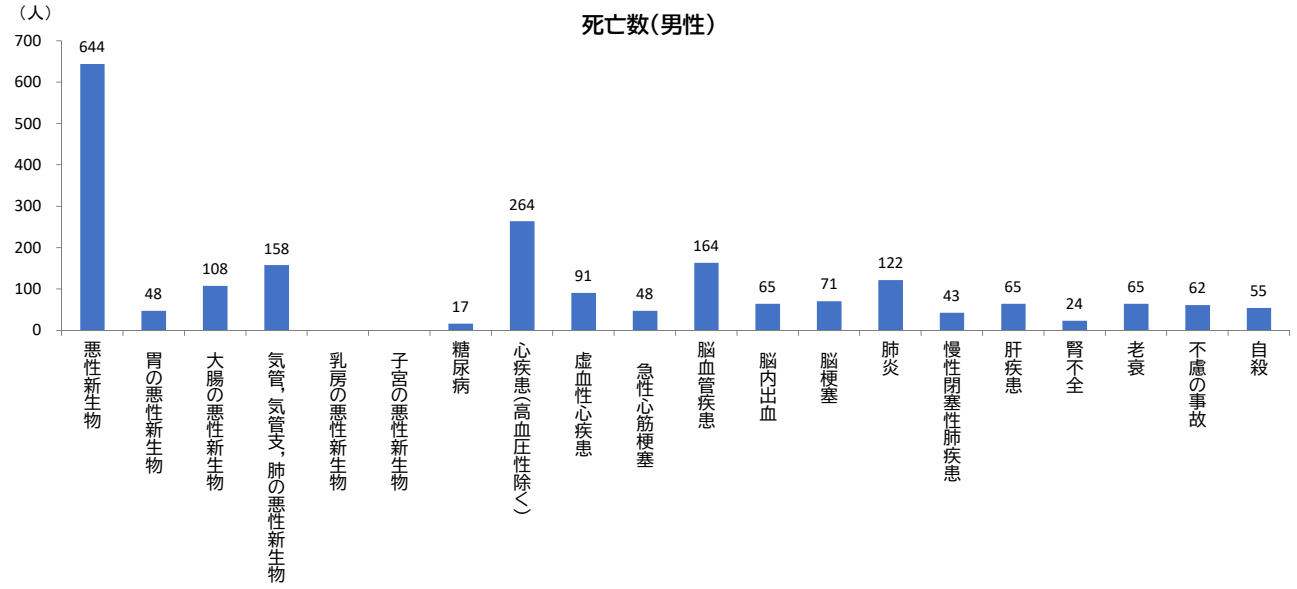


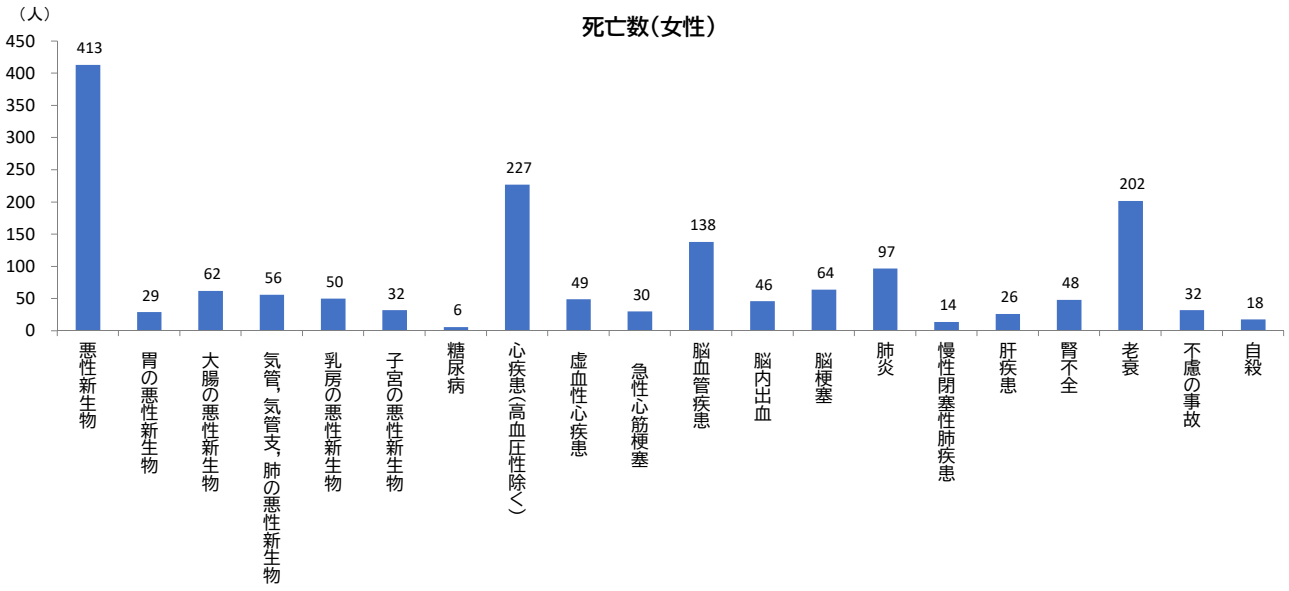


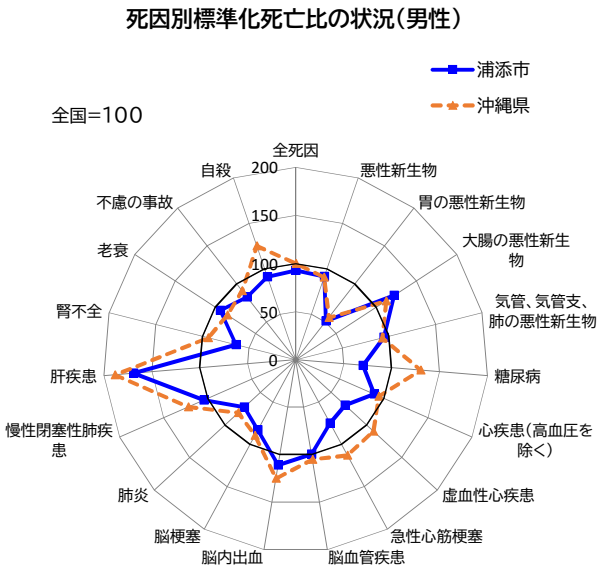


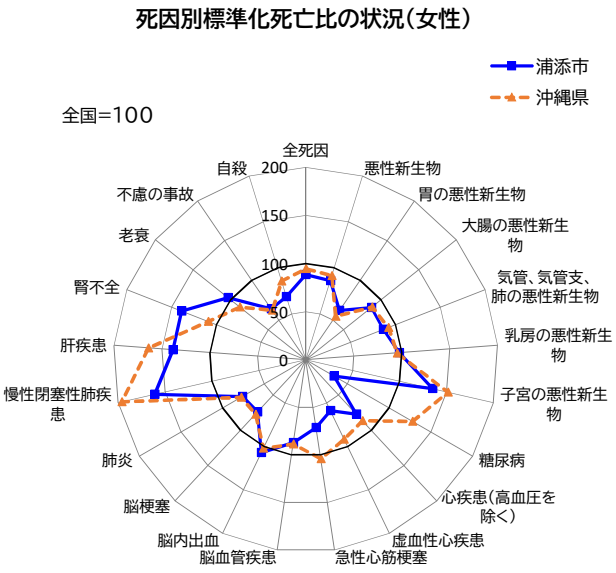


※標準化死亡比が100より大きい場合は基準集団（全国）より死亡率が高く、100より小さい場合は低いことを意味します。
ただし、統計学的に有意に高い（低い）かどうかは右表「対　全国（全国=100）」の判定区分をご確認ください。

## 浦添市 死亡数･死因別標準化死亡比(SMR)（2015～2019年）

| | | 死亡数 | 対 全国（全国=100） | | | | | | 対 沖縄県（沖縄県=100） | | | | | |
|---|---|---|---|---|---|---|---|---|---|---|---|---|---|---|
| | | | 期待死亡数 | SMR | 95%信頼区間 下限 | 95%信頼区間 上限 | 判定区分 | 過剰死亡数 | 期待死亡数 | SMR | 95%信頼区間 下限 | 95%信頼区間 上限 | 判定区分 | 過剰死亡数 |
| 男性 | 死亡総数 | 2,004 | 2,155.5 | 93.0 | 88.9 | 97.1 | ▽ | −151.5 | 2,180.2 | 91.9 | 87.9 | 96.0 | ▽ | −176.2 |
| | Se01 結核 | 4 | 3.6 | 110.9 | 29.8 | 283.9 | | 0.4 | 3.9 | 103.4 | 27.8 | 264.7 | | 0.1 |
| | Se02 悪性新生物 | 644 | 702.8 | 91.6 | 84.7 | 99.0 | ▽ | −58.8 | 638.9 | 100.8 | 93.2 | 108.9 | | 5.1 |
| | Se03 食道の悪性新生物 | 28 | 31.5 | 88.8 | 59.0 | 128.4 | | −3.5 | 28.1 | 99.6 | 66.1 | 143.9 | | −0.1 |
| | Se04 胃の悪性新生物 | 48 | 93.7 | 51.2 | 37.7 | 67.9 | ▽ | −45.7 | 52.3 | 91.8 | 67.7 | 121.7 | | −4.3 |
| | Se05 Se06 大腸の悪性新生物 | 108 | 88.4 | 122.2 | 100.2 | 147.5 | ▲ | 19.6 | 100.4 | 107.6 | 88.3 | 129.9 | | 7.6 |
| | Se05 結腸の悪性新生物 | 68 | 55.6 | 122.3 | 94.9 | 155.0 | | 12.4 | 64.4 | 105.6 | 82.0 | 133.9 | | 3.6 |
| | Se06 直腸S状結腸移行部及び直腸の悪性新生物 | 40 | 32.8 | 122.0 | 87.2 | 166.2 | | 7.2 | 36.0 | 111.2 | 79.4 | 151.4 | | 4.0 |
| | Se07 肝及び肝内胆管の悪性新生物 | 44 | 57.4 | 76.7 | 55.7 | 102.9 | | −13.4 | 45.2 | 97.3 | 70.7 | 130.6 | | −1.2 |
| | Se08 胆のう及びその他の胆道の悪性新生物 | 28 | 28.6 | 98.0 | 65.1 | 141.7 | | −0.6 | 28.3 | 99.0 | 65.8 | 143.1 | | −0.3 |
| | Se09 膵の悪性新生物 | 46 | 56.8 | 81.0 | 59.3 | 108.0 | | −10.8 | 41.5 | 110.8 | 81.1 | 147.8 | | 4.5 |
| | Se10 気管，気管支及び肺の悪性新生物 | 158 | 167.3 | 94.4 | 80.3 | 110.3 | | −9.3 | 153.8 | 102.8 | 87.4 | 120.1 | | 4.2 |
| | Se13 白 血 病 | 21 | 17.7 | 119.0 | 73.6 | 181.8 | | 3.3 | 29.4 | 71.4 | 44.2 | 109.1 | | −8.4 |
| | Se14 糖尿病 | 17 | 24.2 | 70.1 | 40.8 | 112.3 | | −7.2 | 32.1 | 52.9 | 30.8 | 84.8 | ▽ | −15.1 |
| | Se15 高血圧性疾患 | 7 | 10.5 | 66.6 | 26.7 | 137.2 | | −3.5 | 17.0 | 41.2 | 16.5 | 84.8 | ▽ | −10.0 |
| | Se16 心疾患(高血圧性除く) | 264 | 296.9 | 88.9 | 78.5 | 100.3 | | −32.9 | 284.6 | 92.8 | 81.9 | 104.7 | | −20.6 |
| | Se17 Se18 虚血性心疾患 | 91 | 130.3 | 69.8 | 56.2 | 85.8 | ▽ | −39.3 | 144.8 | 62.8 | 50.6 | 77.1 | ▽ | −53.8 |
| | Se17 急性心筋梗塞 | 48 | 64.1 | 74.9 | 55.2 | 99.3 | ▽ | −16.1 | 73.2 | 65.5 | 48.3 | 86.9 | ▽ | −25.2 |
| | Se18 その他の虚血性心疾患 | 43 | 66.2 | 64.9 | 47.0 | 87.5 | ▽ | −23.2 | 71.6 | 60.1 | 43.5 | 80.9 | ▽ | −28.6 |
| | Se19 不整脈及び伝導障害 | 20 | 46.7 | 42.8 | 26.1 | 66.1 | ▽ | −26.7 | 29.0 | 68.9 | 42.1 | 106.4 | | −9.0 |
| | Se20 心 不 全 | 66 | 89.2 | 74.0 | 57.2 | 94.1 | ▽ | −23.2 | 57.5 | 114.7 | 88.7 | 145.9 | | 8.5 |
| | Se21 脳血管疾患 | 164 | 164.6 | 99.7 | 85.0 | 116.1 | | −0.6 | 175.2 | 93.6 | 79.8 | 109.1 | | −11.2 |
| | Se22 くも膜下出血 | 25 | 16.3 | 153.5 | 99.3 | 226.6 | | 8.7 | 17.4 | 143.8 | 93.0 | 212.3 | | 7.6 |
| | Se23 脳内出血 | 65 | 58.5 | 111.1 | 85.7 | 141.5 | | 6.5 | 74.0 | 87.9 | 67.8 | 112.0 | | −9.0 |
| | Se24 脳 梗 塞 | 71 | 85.7 | 82.9 | 64.7 | 104.5 | | −14.7 | 77.3 | 91.8 | 71.7 | 115.8 | | −6.3 |
| | Se25 大動脈瘤及び解離 | 29 | 29.6 | 97.9 | 65.5 | 140.6 | | −0.6 | 26.8 | 108.1 | 72.4 | 155.3 | | 2.2 |
| | Se26 肺炎 | 122 | 167.3 | 72.9 | 60.5 | 87.0 | ▽ | −45.3 | 137.2 | 89.0 | 73.9 | 106.2 | | −15.2 |
| | Se27 慢性閉塞性肺疾患 | 43 | 41.2 | 104.3 | 75.5 | 140.5 | | 1.8 | 50.2 | 85.6 | 61.9 | 115.3 | | −7.2 |
| | Se28 喘 息 | 1 | 1.8 | 54.5 | 0.7 | 303.1 | | −0.8 | 3.8 | 26.2 | 0.3 | 145.8 | | −2.8 |
| | Se29 肝疾患 | 65 | 38.4 | 169.4 | 130.7 | 215.9 | ▲ | 26.6 | 74.2 | 87.6 | 67.6 | 111.6 | | −9.2 |
| | Se30 腎不全 | 24 | 37.4 | 64.1 | 41.1 | 95.4 | ▽ | −13.4 | 35.3 | 67.9 | 43.5 | 101.0 | | −11.3 |
| | Se31 老衰 | 65 | 69.4 | 93.6 | 72.2 | 119.3 | | −4.4 | 59.1 | 110.1 | 84.9 | 140.3 | | 5.9 |
| | Se32 不慮の事故 | 62 | 75.1 | 82.6 | 63.3 | 105.8 | | −13.1 | 70.4 | 88.1 | 67.6 | 113.0 | | −8.4 |
| | Se33 交通事故 | 16 | 13.3 | 120.6 | 68.9 | 195.9 | | 2.7 | 15.9 | 100.8 | 57.6 | 163.8 | | 0.1 |
| | Se34 自殺 | 55 | 60.4 | 91.1 | 68.6 | 118.6 | | −5.4 | 74.5 | 73.9 | 55.6 | 96.1 | ▽ | −19.5 |
| 女性 | 死亡総数 | 1,642 | 1,853.3 | 88.6 | 84.4 | 93.0 | ▽ | −211.3 | 1,769.5 | 92.8 | 88.4 | 97.4 | ▽ | −127.5 |
| | Se01 結核 | 3 | 2.3 | 130.9 | 26.3 | 382.5 | | 0.7 | 3.4 | 89.4 | 18.0 | 261.1 | | −0.4 |
| | Se02 悪性新生物 | 413 | 479.2 | 86.2 | 78.1 | 94.9 | ▽ | −66.2 | 442.3 | 93.4 | 84.6 | 102.8 | | −29.3 |
| | Se03 食道の悪性新生物 | 5 | 6.4 | 78.7 | 25.4 | 183.7 | | −1.4 | 4.2 | 118.0 | 38.0 | 275.3 | | 0.8 |
| | Se04 胃の悪性新生物 | 29 | 46.8 | 62.0 | 41.5 | 89.1 | ▽ | −17.8 | 26.2 | 110.7 | 74.1 | 158.9 | | 2.8 |
| | Se05 Se06 大腸の悪性新生物 | 62 | 71.2 | 87.1 | 66.8 | 111.7 | | −9.2 | 63.2 | 98.1 | 75.2 | 125.8 | | −1.2 |
| | Se05 結腸の悪性新生物 | 39 | 53.2 | 73.3 | 52.1 | 100.1 | | −14.2 | 47.3 | 82.4 | 58.6 | 112.7 | | −8.3 |
| | Se06 直腸S状結腸移行部及び直腸の悪性新生物 | 23 | 17.9 | 128.2 | 81.3 | 192.4 | | 5.1 | 15.9 | 144.9 | 91.8 | 217.4 | | 7.1 |
| | Se07 肝及び肝内胆管の悪性新生物 | 12 | 27.4 | 43.8 | 22.6 | 76.5 | ▽ | −15.4 | 19.2 | 62.4 | 32.2 | 109.0 | | −7.2 |
| | Se08 胆のう及びその他の胆道の悪性新生物 | 30 | 25.8 | 116.4 | 78.5 | 166.2 | | 4.2 | 25.0 | 120.2 | 81.1 | 171.6 | | 5.0 |
| | Se09 膵の悪性新生物 | 38 | 51.5 | 73.8 | 52.2 | 101.3 | | −13.5 | 38.1 | 99.8 | 70.6 | 136.9 | | −0.1 |
| | Se10 気管，気管支及び肺の悪性新生物 | 56 | 64.8 | 86.4 | 65.2 | 112.2 | | −8.8 | 59.0 | 94.9 | 71.7 | 123.2 | | −3.0 |
| | Se11 乳房の悪性新生物 | 50 | 51.3 | 97.5 | 72.4 | 128.5 | | −1.3 | 49.1 | 101.7 | 75.5 | 134.1 | | 0.9 |
| | Se12 子宮の悪性新生物 | 32 | 23.7 | 135.0 | 92.3 | 190.6 | | 8.3 | 36.4 | 88.0 | 60.2 | 124.2 | | −4.4 |
| | Se13 白 血 病 | 13 | 11.2 | 116.3 | 61.8 | 198.8 | | 1.8 | 22.0 | 59.0 | 31.4 | 100.9 | | −9.0 |
| | Se14 糖尿病 | 6 | 17.9 | 33.6 | 12.3 | 73.1 | ▽ | −11.9 | 23.6 | 25.5 | 9.3 | 55.4 | ▽ | −17.6 |
| | Se15 高血圧性疾患 | 14 | 13.4 | 104.3 | 57.0 | 175.1 | | 0.6 | 16.9 | 82.6 | 45.1 | 138.6 | | −2.9 |
| | Se16 心疾患(高血圧性除く) | 227 | 294.0 | 77.2 | 67.5 | 87.9 | ▽ | −67.0 | 255.9 | 88.7 | 77.5 | 101.0 | | −28.9 |
| | Se17 Se18 虚血性心疾患 | 49 | 83.4 | 58.8 | 43.5 | 77.7 | ▽ | −34.4 | 76.4 | 64.2 | 47.5 | 84.8 | ▽ | −27.4 |
| | Se17 急性心筋梗塞 | 30 | 42.0 | 71.5 | 48.2 | 102.0 | | −12.0 | 43.9 | 68.3 | 46.1 | 97.5 | ▽ | −13.9 |
| | Se18 その他の虚血性心疾患 | 19 | 41.4 | 45.9 | 27.6 | 71.7 | ▽ | −22.4 | 32.5 | 58.5 | 35.2 | 91.4 | ▽ | −13.5 |
| | Se19 不整脈及び伝導障害 | 36 | 43.7 | 82.4 | 57.7 | 114.1 | | −7.7 | 33.3 | 108.1 | 75.7 | 149.6 | | 2.7 |
| | Se20 心 不 全 | 71 | 129.3 | 54.9 | 42.9 | 69.3 | ▽ | −58.3 | 85.8 | 82.8 | 64.6 | 104.4 | | −14.8 |
| | Se21 脳血管疾患 | 138 | 158.2 | 87.2 | 73.3 | 103.0 | | −20.2 | 141.7 | 97.4 | 81.8 | 115.0 | | −3.7 |
| | Se22 くも膜下出血 | 21 | 24.4 | 85.9 | 53.2 | 131.4 | | −3.4 | 25.3 | 83.1 | 51.4 | 127.0 | | −4.3 |
| | Se23 脳内出血 | 46 | 42.9 | 107.2 | 78.5 | 143.0 | | 3.1 | 44.0 | 104.5 | 76.5 | 139.4 | | 2.0 |
| | Se24 脳 梗 塞 | 64 | 86.6 | 73.9 | 56.9 | 94.4 | ▽ | −22.6 | 66.9 | 95.7 | 73.7 | 122.2 | | −2.9 |
| | Se25 大動脈瘤及び解離 | 22 | 25.8 | 85.4 | 53.5 | 129.3 | | −3.8 | 31.3 | 70.2 | 44.0 | 106.3 | | −9.3 |
| | Se26 肺炎 | 97 | 127.3 | 76.2 | 61.8 | 92.9 | ▽ | −30.3 | 100.0 | 97.0 | 78.6 | 118.3 | | −3.0 |
| | Se27 慢性閉塞性肺疾患 | 14 | 8.7 | 161.4 | 88.2 | 270.8 | | 5.3 | 16.6 | 84.2 | 46.0 | 141.2 | | −2.6 |
| | Se28 喘 息 | 4 | 2.8 | 144.7 | 38.9 | 370.5 | | 1.2 | 6.9 | 57.8 | 15.6 | 148.1 | | −2.9 |
| | Se29 肝疾患 | 26 | 18.8 | 138.4 | 90.4 | 202.8 | | 7.2 | 32.0 | 81.2 | 53.0 | 119.0 | | −6.0 |
| | Se30 腎不全 | 48 | 34.6 | 138.8 | 102.4 | 184.1 | ▲ | 13.4 | 37.5 | 128.2 | 94.5 | 169.9 | | 10.5 |
| | Se31 老衰 | 202 | 195.4 | 103.4 | 89.6 | 118.7 | | 6.6 | 170.6 | 118.4 | 102.7 | 135.9 | ▲ | 31.4 |
| | Se32 不慮の事故 | 32 | 49.8 | 64.2 | 43.9 | 90.7 | ▽ | −17.8 | 31.6 | 101.2 | 69.2 | 142.9 | | 0.4 |
| | Se33 交通事故 | 2 | 5.4 | 37.0 | 4.2 | 133.5 | | −3.4 | 3.8 | 52.0 | 5.8 | 187.9 | | −1.8 |
| | Se34 自殺 | 18 | 26.2 | 68.8 | 40.7 | 108.7 | | −8.2 | 23.0 | 78.2 | 46.3 | 123.6 | | −5.0 |

判定区分 ▲: 基準(沖縄県または全国)と比べて有意に高い （SMR＞100 かつ 95%信頼区間下限＞100）
▽: 基準(沖縄県または全国)と比べて有意に低い （SMR＜100 かつ 95%信頼区間上限＜100）

# 名護市　死亡数・死因別標準化死亡比（SMR）（2015～2019年）

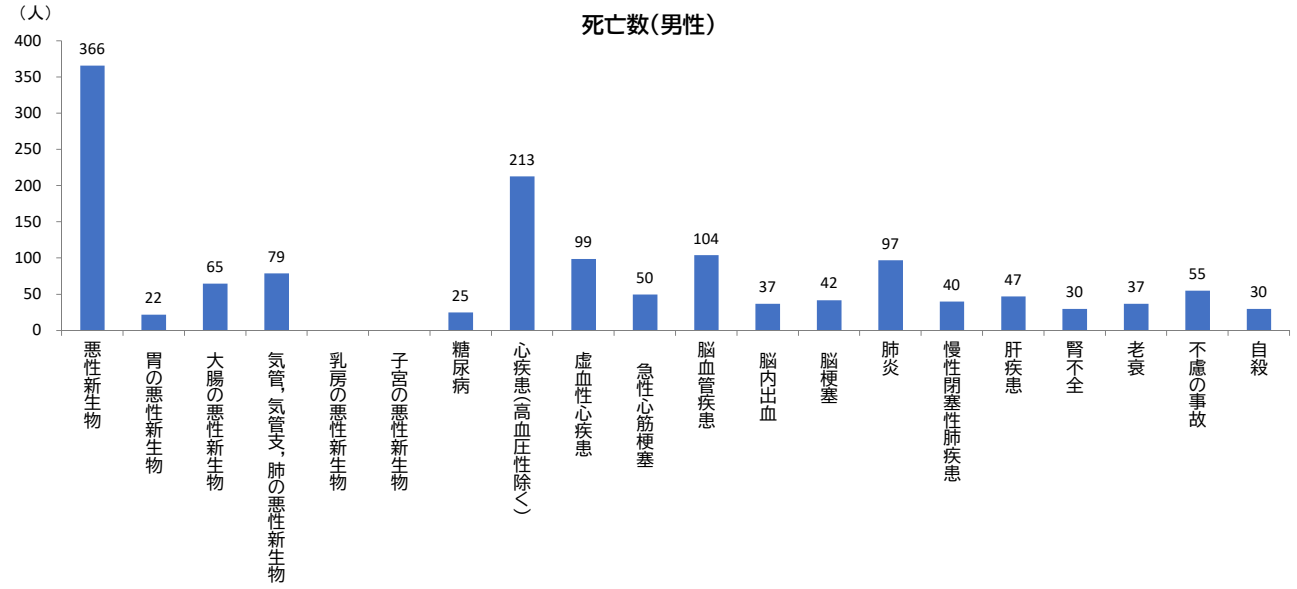


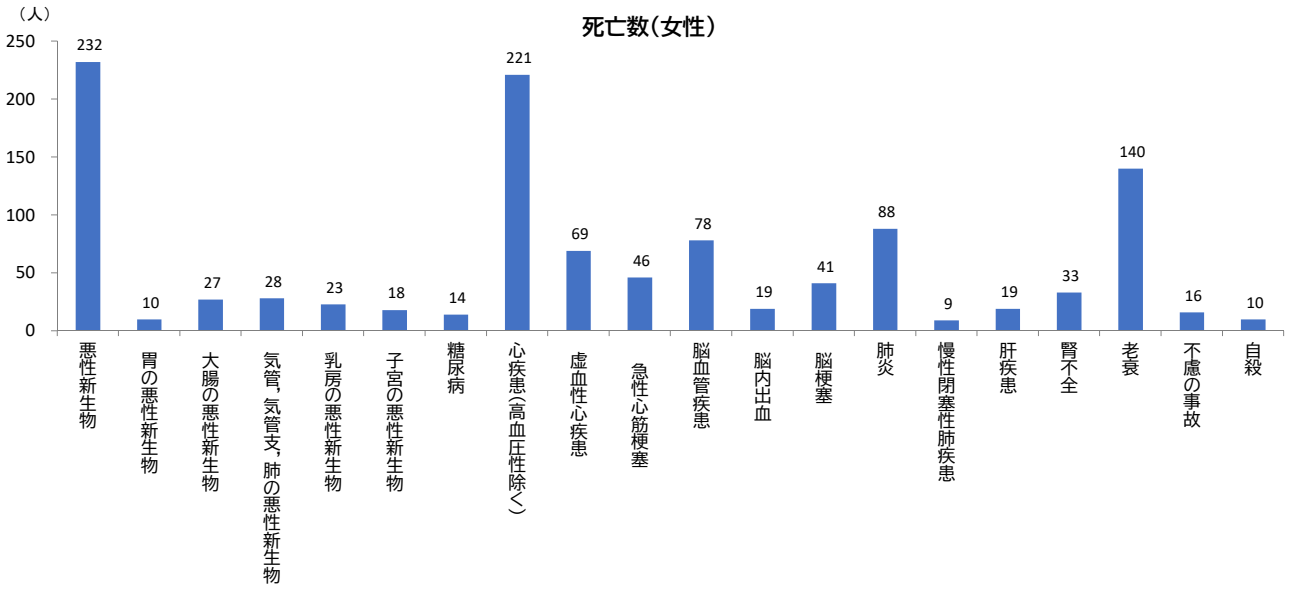


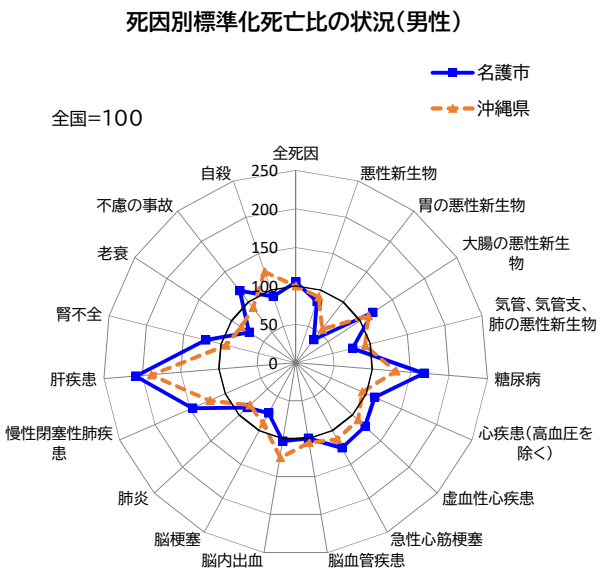


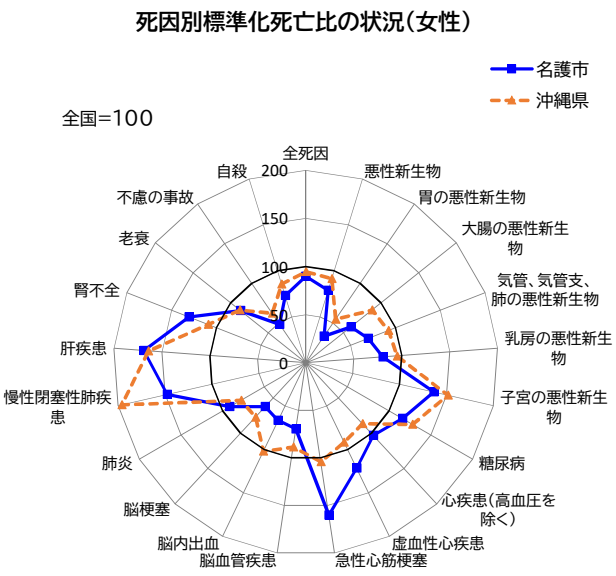


※標準化死亡比が100より大きい場合は基準集団（全国）より死亡率が高く、100より小さい場合は低いことを意味します。
ただし、統計学的に有意に高い（低い）かどうかは右表「対　全国（全国=100）」の判定区分をご確認ください。

## 名護市 死亡数･死因別標準化死亡比(SMR)（2015～2019年）

| | | 死亡数 | 対 全国（全国=100） | | | | | | 対 沖縄県（沖縄県=100） | | | | | |
|---|---|---|---|---|---|---|---|---|---|---|---|---|---|---|
| | | | 期待死亡数 | SMR | 95%信頼区間 下限 | 95%信頼区間 上限 | 判定区分 | 過剰死亡数 | 期待死亡数 | SMR | 95%信頼区間 下限 | 95%信頼区間 上限 | 判定区分 | 過剰死亡数 |
| 男性 | 死亡総数 | 1,434 | 1,367.6 | 104.9 | 99.5 | 110.4 | | 66.4 | 1,367.5 | 104.9 | 99.5 | 110.4 | | 66.5 |
| | Se01 結核 | 4 | 2.4 | 164.2 | 44.2 | 420.4 | | 1.6 | 2.6 | 156.0 | 42.0 | 399.5 | | 1.4 |
| | Se02 悪性新生物 | 366 | 435.0 | 84.1 | 75.7 | 93.2 | ▽ | −69.0 | 395.7 | 92.5 | 83.3 | 102.5 | | −29.7 |
| | Se03 食道の悪性新生物 | 24 | 19.1 | 125.5 | 80.4 | 186.8 | | 4.9 | 17.0 | 141.4 | 90.6 | 210.4 | | 7.0 |
| | Se04 胃の悪性新生物 | 22 | 58.1 | 37.9 | 23.7 | 57.3 | ▽ | −36.1 | 32.4 | 68.0 | 42.6 | 102.9 | | −10.4 |
| | Se05 Se06 大腸の悪性新生物 | 65 | 54.4 | 119.6 | 92.3 | 152.4 | | 10.6 | 61.2 | 106.1 | 81.9 | 135.3 | | 3.8 |
| | Se05 結腸の悪性新生物 | 40 | 34.5 | 116.0 | 82.9 | 158.0 | | 5.5 | 39.6 | 101.1 | 72.2 | 137.7 | | 0.4 |
| | Se06 直腸S状結腸移行部及び直腸の悪性新生物 | 25 | 19.9 | 125.7 | 81.3 | 185.6 | | 5.1 | 21.7 | 115.3 | 74.6 | 170.2 | | 3.3 |
| | Se07 肝及び肝内胆管の悪性新生物 | 30 | 35.4 | 84.8 | 57.2 | 121.1 | | −5.4 | 28.1 | 106.6 | 71.9 | 152.2 | | 1.9 |
| | Se08 胆のう及びその他の胆道の悪性新生物 | 12 | 18.0 | 66.7 | 34.4 | 116.5 | | −6.0 | 17.7 | 68.0 | 35.1 | 118.7 | | −5.7 |
| | Se09 膵の悪性新生物 | 28 | 34.6 | 80.9 | 53.8 | 116.9 | | −6.6 | 25.2 | 111.2 | 73.9 | 160.8 | | 2.8 |
| | Se10 気管，気管支及び肺の悪性新生物 | 79 | 103.7 | 76.2 | 60.3 | 94.9 | ▽ | −24.7 | 96.3 | 82.0 | 65.0 | 102.3 | | −17.3 |
| | Se13 白 血 病 | 9 | 10.6 | 84.6 | 38.6 | 160.7 | | −1.6 | 18.0 | 50.1 | 22.8 | 95.1 | ▽ | −9.0 |
| | Se14 糖尿病 | 25 | 15.0 | 166.8 | 107.9 | 246.3 | ▲ | 10.0 | 19.5 | 128.2 | 83.0 | 189.3 | | 5.5 |
| | Se15 高血圧性疾患 | 12 | 6.8 | 175.5 | 90.6 | 306.7 | | 5.2 | 10.7 | 111.7 | 57.7 | 195.2 | | 1.3 |
| | Se16 心疾患(高血圧性除く) | 213 | 190.3 | 111.9 | 97.4 | 128.0 | | 22.7 | 178.5 | 119.4 | 103.9 | 136.5 | ▲ | 34.5 |
| | Se17 Se18 虚血性心疾患 | 99 | 81.0 | 122.1 | 99.3 | 148.7 | | 18.0 | 88.6 | 111.8 | 90.8 | 136.1 | | 10.4 |
| | Se17 急性心筋梗塞 | 50 | 39.8 | 125.7 | 93.3 | 165.7 | | 10.2 | 44.8 | 111.7 | 82.9 | 147.2 | | 5.2 |
| | Se18 その他の虚血性心疾患 | 49 | 41.3 | 118.7 | 87.8 | 157.0 | | 7.7 | 43.8 | 111.9 | 82.8 | 147.9 | | 5.2 |
| | Se19 不整脈及び伝導障害 | 38 | 29.8 | 127.5 | 90.2 | 175.0 | | 8.2 | 18.7 | 203.1 | 143.7 | 278.8 | ▲ | 19.3 |
| | Se20 心 不 全 | 46 | 60.0 | 76.7 | 56.2 | 102.3 | | −14.0 | 38.3 | 120.1 | 87.9 | 160.2 | | 7.7 |
| | Se21 脳血管疾患 | 104 | 104.3 | 99.7 | 81.4 | 120.8 | | −0.3 | 109.2 | 95.2 | 77.8 | 115.4 | | −5.2 |
| | Se22 くも膜下出血 | 12 | 9.4 | 127.4 | 65.7 | 222.5 | | 2.6 | 10.1 | 119.0 | 61.4 | 207.9 | | 1.9 |
| | Se23 脳内出血 | 37 | 35.9 | 103.1 | 72.6 | 142.2 | | 1.1 | 44.6 | 82.9 | 58.4 | 114.3 | | −7.6 |
| | Se24 脳 梗 塞 | 42 | 56.5 | 74.4 | 53.6 | 100.5 | | −14.5 | 50.4 | 83.4 | 60.1 | 112.7 | | −8.4 |
| | Se25 大動脈瘤及び解離 | 18 | 18.6 | 97.0 | 57.4 | 153.3 | | −0.6 | 16.9 | 106.5 | 63.1 | 168.4 | | 1.1 |
| | Se26 肺炎 | 97 | 112.9 | 85.9 | 69.7 | 104.8 | | −15.9 | 91.7 | 105.8 | 85.8 | 129.1 | | 5.3 |
| | Se27 慢性閉塞性肺疾患 | 40 | 27.3 | 146.6 | 104.7 | 199.7 | ▲ | 12.7 | 33.4 | 119.8 | 85.6 | 163.2 | | 6.6 |
| | Se28 喘 息 | 2 | 1.2 | 169.9 | 19.1 | 613.3 | | 0.8 | 2.4 | 83.2 | 9.3 | 300.5 | | −0.4 |
| | Se29 肝疾患 | 47 | 22.5 | 208.5 | 153.2 | 277.3 | ▲ | 24.5 | 42.1 | 111.7 | 82.0 | 148.5 | | 4.9 |
| | Se30 腎不全 | 30 | 24.8 | 120.8 | 81.5 | 172.5 | | 5.2 | 23.3 | 128.5 | 86.7 | 183.5 | | 6.7 |
| | Se31 老衰 | 37 | 50.9 | 72.6 | 51.1 | 100.1 | | −13.9 | 43.4 | 85.2 | 60.0 | 117.5 | | −6.4 |
| | Se32 不慮の事故 | 55 | 46.4 | 118.6 | 89.4 | 154.4 | | 8.6 | 42.2 | 130.2 | 98.1 | 169.5 | | 12.8 |
| | Se33 交通事故 | 10 | 7.6 | 132.2 | 63.3 | 243.2 | | 2.4 | 9.0 | 110.9 | 53.1 | 204.1 | | 1.0 |
| | Se34 自殺 | 30 | 32.9 | 91.2 | 61.5 | 130.1 | | −2.9 | 41.2 | 72.9 | 49.2 | 104.0 | | −11.2 |
| 女性 | 死亡総数 | 1,162 | 1,290.9 | 90.0 | 84.9 | 95.3 | ▽ | −128.9 | 1,223.0 | 95.0 | 89.6 | 100.6 | | −61.0 |
| | Se01 結核 | 4 | 1.7 | 236.1 | 63.5 | 604.5 | | 2.3 | 2.4 | 167.2 | 45.0 | 428.0 | | 1.6 |
| | Se02 悪性新生物 | 232 | 294.1 | 78.9 | 69.1 | 89.7 | ▽ | −62.1 | 268.9 | 86.3 | 75.5 | 98.1 | ▽ | −36.9 |
| | Se03 食道の悪性新生物 | 4 | 3.8 | 105.4 | 28.4 | 270.0 | | 0.2 | 2.5 | 162.8 | 43.8 | 416.8 | | 1.5 |
| | Se04 胃の悪性新生物 | 10 | 29.7 | 33.7 | 16.1 | 61.9 | ▽ | −19.7 | 16.3 | 61.5 | 29.4 | 113.1 | | −6.3 |
| | Se05 Se06 大腸の悪性新生物 | 27 | 45.0 | 59.9 | 39.5 | 87.2 | ▽ | −18.0 | 39.6 | 68.1 | 44.9 | 99.2 | ▽ | −12.6 |
| | Se05 結腸の悪性新生物 | 19 | 34.2 | 55.6 | 33.5 | 86.9 | ▽ | −15.2 | 30.3 | 62.6 | 37.7 | 97.8 | ▽ | −11.3 |
| | Se06 直腸S状結腸移行部及び直腸の悪性新生物 | 8 | 10.9 | 73.5 | 31.7 | 144.9 | | −2.9 | 9.3 | 86.2 | 37.1 | 169.9 | | −1.3 |
| | Se07 肝及び肝内胆管の悪性新生物 | 14 | 17.2 | 81.2 | 44.4 | 136.2 | | −3.2 | 12.2 | 114.6 | 62.6 | 192.3 | | 1.8 |
| | Se08 胆のう及びその他の胆道の悪性新生物 | 15 | 16.9 | 88.5 | 49.5 | 146.0 | | −1.9 | 16.7 | 89.7 | 50.2 | 148.0 | | −1.7 |
| | Se09 膵の悪性新生物 | 22 | 31.4 | 70.0 | 43.8 | 105.9 | | −9.4 | 22.8 | 96.5 | 60.4 | 146.0 | | −0.8 |
| | Se10 気管，気管支及び肺の悪性新生物 | 28 | 40.3 | 69.5 | 46.2 | 100.5 | | −12.3 | 37.1 | 75.4 | 50.1 | 109.0 | | −9.1 |
| | Se11 乳房の悪性新生物 | 23 | 28.6 | 80.3 | 50.9 | 120.5 | | −5.6 | 27.1 | 84.9 | 53.8 | 127.5 | | −4.1 |
| | Se12 子宮の悪性新生物 | 18 | 13.2 | 136.3 | 80.8 | 215.5 | | 4.8 | 19.9 | 90.6 | 53.7 | 143.2 | | −1.9 |
| | Se13 白 血 病 | 10 | 6.6 | 151.9 | 72.7 | 279.4 | | 3.4 | 12.9 | 77.6 | 37.2 | 142.8 | | −2.9 |
| | Se14 糖尿病 | 14 | 12.1 | 115.8 | 63.3 | 194.3 | | 1.9 | 15.2 | 91.8 | 50.2 | 154.1 | | −1.2 |
| | Se15 高血圧性疾患 | 10 | 10.2 | 98.0 | 46.9 | 180.2 | | −0.2 | 12.7 | 78.9 | 37.8 | 145.1 | | −2.7 |
| | Se16 心疾患(高血圧性除く) | 221 | 214.8 | 102.9 | 89.8 | 117.4 | | 6.2 | 185.4 | 119.2 | 104.0 | 136.0 | ▲ | 35.6 |
| | Se17 Se18 虚血性心疾患 | 69 | 56.8 | 121.5 | 94.5 | 153.7 | | 12.2 | 52.3 | 132.0 | 102.7 | 167.1 | ▲ | 16.7 |
| | Se17 急性心筋梗塞 | 46 | 28.7 | 160.2 | 117.3 | 213.7 | ▲ | 17.3 | 30.0 | 153.5 | 112.4 | 204.8 | ▲ | 16.0 |
| | Se18 その他の虚血性心疾患 | 23 | 28.1 | 81.9 | 51.9 | 122.8 | | −5.1 | 22.3 | 103.2 | 65.4 | 154.8 | | 0.7 |
| | Se19 不整脈及び伝導障害 | 37 | 31.5 | 117.5 | 82.7 | 162.0 | | 5.5 | 25.1 | 147.3 | 103.7 | 203.1 | ▲ | 11.9 |
| | Se20 心 不 全 | 76 | 99.2 | 76.6 | 60.4 | 95.9 | ▽ | −23.2 | 66.0 | 115.1 | 90.7 | 144.1 | | 10.0 |
| | Se21 脳血管疾患 | 78 | 112.2 | 69.5 | 55.0 | 86.8 | ▽ | −34.2 | 98.9 | 78.8 | 62.3 | 98.4 | ▽ | −20.9 |
| | Se22 くも膜下出血 | 15 | 14.8 | 101.7 | 56.9 | 167.7 | | 0.2 | 14.8 | 101.3 | 56.7 | 167.1 | | 0.2 |
| | Se23 脳内出血 | 19 | 28.5 | 66.6 | 40.1 | 104.0 | | −9.5 | 29.2 | 65.1 | 39.2 | 101.7 | | −10.2 |
| | Se24 脳 梗 塞 | 41 | 65.9 | 62.2 | 44.6 | 84.4 | ▽ | −24.9 | 50.9 | 80.5 | 57.8 | 109.2 | | −9.9 |
| | Se25 大動脈瘤及び解離 | 19 | 17.3 | 109.7 | 66.0 | 171.3 | | 1.7 | 21.0 | 90.7 | 54.6 | 141.6 | | −2.0 |
| | Se26 肺炎 | 88 | 96.2 | 91.4 | 73.3 | 112.7 | | −8.2 | 74.7 | 117.8 | 94.5 | 145.1 | | 13.3 |
| | Se27 慢性閉塞性肺疾患 | 9 | 6.1 | 147.8 | 67.4 | 280.6 | | 2.9 | 12.2 | 74.0 | 33.7 | 140.4 | | −3.2 |
| | Se28 喘 息 | 8 | 2.0 | 407.6 | 175.5 | 803.1 | ▲ | 6.0 | 5.0 | 160.6 | 69.1 | 316.4 | | 3.0 |
| | Se29 肝疾患 | 19 | 11.3 | 168.8 | 101.6 | 263.6 | ▲ | 7.7 | 18.4 | 103.0 | 62.0 | 160.9 | | 0.6 |
| | Se30 腎不全 | 33 | 25.3 | 130.5 | 89.8 | 183.2 | | 7.7 | 27.8 | 118.5 | 81.6 | 166.5 | | 5.2 |
| | Se31 老衰 | 140 | 160.8 | 87.0 | 73.2 | 102.7 | | −20.8 | 142.2 | 98.5 | 82.8 | 116.2 | | −2.2 |
| | Se32 不慮の事故 | 16 | 32.9 | 48.6 | 27.7 | 78.9 | ▽ | −16.9 | 20.5 | 77.9 | 44.5 | 126.6 | | −4.5 |
| | Se33 交通事故 | 1 | 3.0 | 32.9 | 0.4 | 183.1 | | −2.0 | 2.1 | 48.2 | 0.6 | 268.0 | | −1.1 |
| | Se34 自殺 | 10 | 13.7 | 73.0 | 35.0 | 134.3 | | −3.7 | 11.7 | 85.1 | 40.8 | 156.6 | | −1.7 |

判定区分 ▲: 基準(沖縄県または全国)と比べて有意に高い （SMR＞100 かつ 95%信頼区間下限＞100）
▽: 基準(沖縄県または全国)と比べて有意に低い （SMR＜100 かつ 95%信頼区間上限＜100）

# 糸満市　死亡数･死因別標準化死亡比（SMR）（2015～2019年）

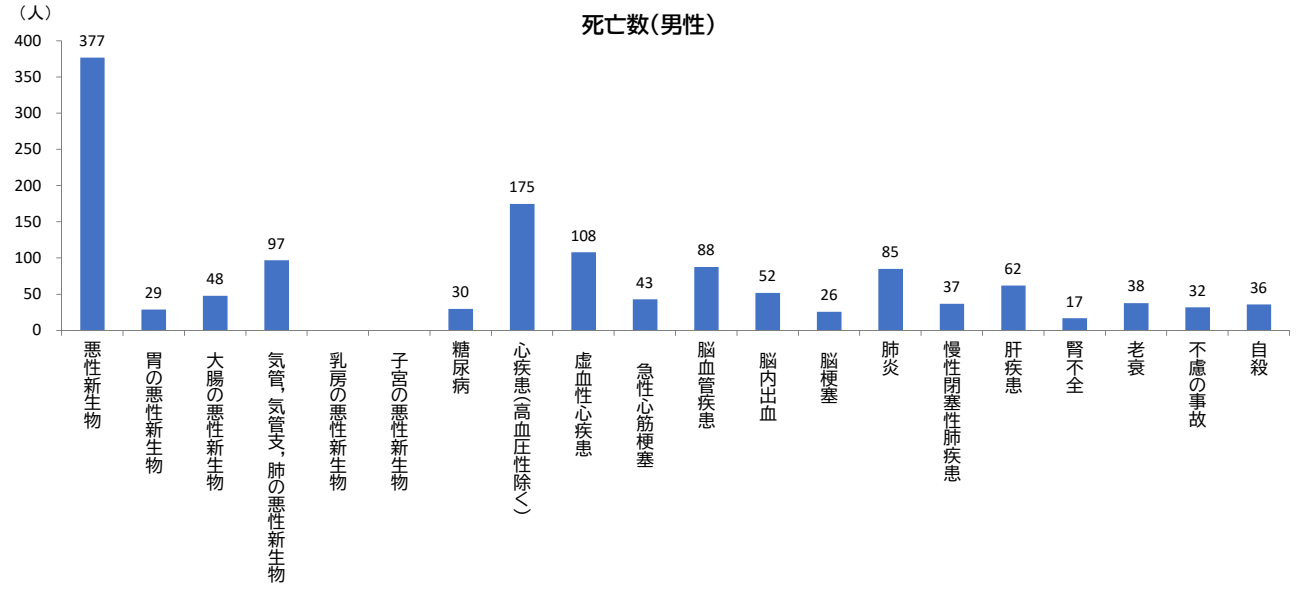


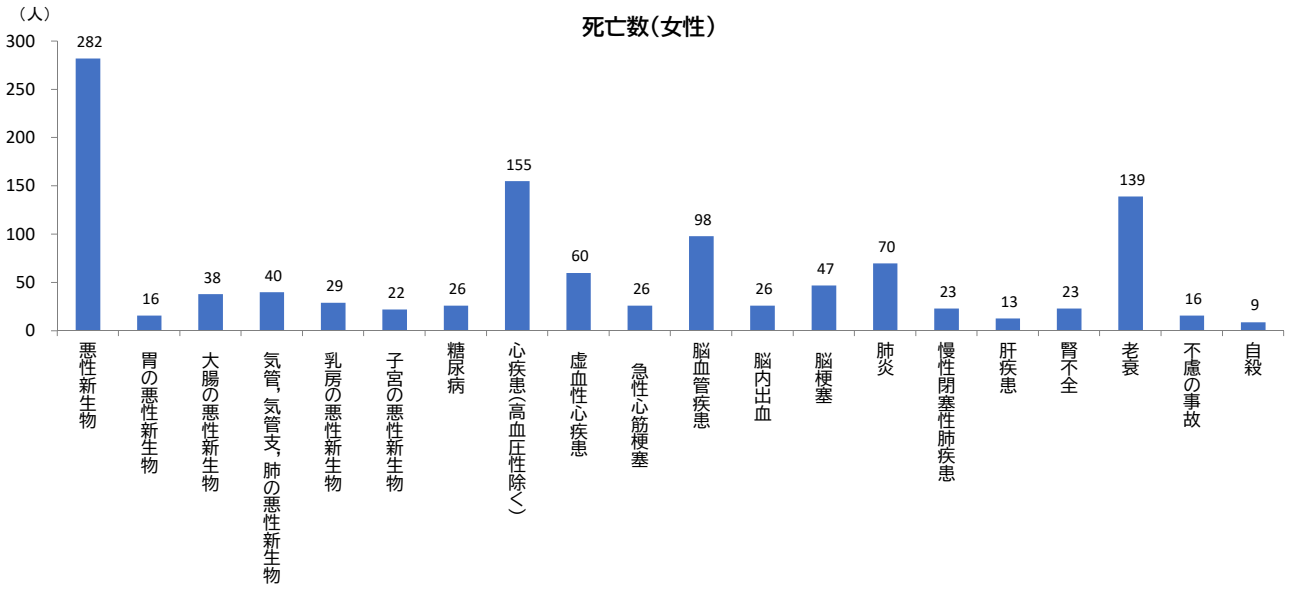


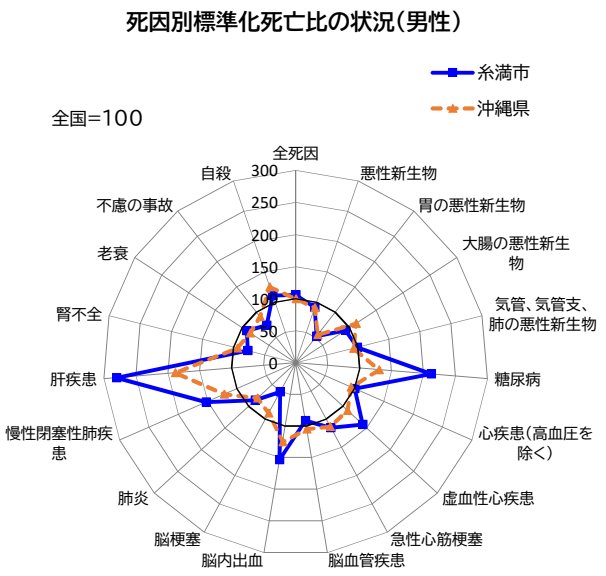


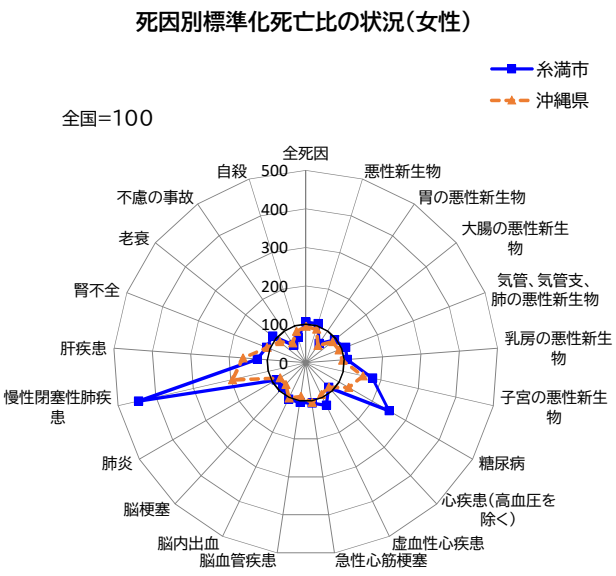


※標準化死亡比が100より大きい場合は基準集団（全国）より死亡率が高く、100より小さい場合は低いことを意味します。
ただし、統計学的に有意に高い（低い）かどうかは右表「対　全国（全国=100）」の判定区分をご確認ください。

## 糸満市 死亡数･死因別標準化死亡比(SMR)（2015～2019年）

| | | 死亡数 | 対 全国 （全国=100） | | | | | | 対 沖縄県 （沖縄県=100） | | | | | |
|---|---|---|---|---|---|---|---|---|---|---|---|---|---|---|
| | | | 期待死亡数 | SMR | 95%信頼区間 下限 | 95%信頼区間 上限 | 判定区分 | 過剰死亡数 | 期待死亡数 | SMR | 95%信頼区間 下限 | 95%信頼区間 上限 | 判定区分 | 過剰死亡数 |
| 男性 | 死亡総数 | 1,336 | 1,259.6 | 106.1 | 100.5 | 111.9 | ▲ | 76.4 | 1,271.0 | 105.1 | 99.6 | 110.9 | | 65.0 |
| | Se01 結核 | 3 | 2.1 | 140.6 | 28.3 | 410.8 | | 0.9 | 2.3 | 131.7 | 26.5 | 384.9 | | 0.7 |
| | Se02 悪性新生物 | 377 | 411.9 | 91.5 | 82.5 | 101.2 | | −34.9 | 375.4 | 100.4 | 90.5 | 111.1 | | 1.6 |
| | Se03 食道の悪性新生物 | 17 | 18.6 | 91.6 | 53.3 | 146.6 | | −1.6 | 16.5 | 103.1 | 60.0 | 165.1 | | 0.5 |
| | Se04 胃の悪性新生物 | 29 | 55.0 | 52.7 | 35.3 | 75.8 | ▽ | −26.0 | 30.7 | 94.5 | 63.3 | 135.8 | | −1.7 |
| | Se05 Se06 大腸の悪性新生物 | 48 | 51.9 | 92.5 | 68.2 | 122.7 | | −3.9 | 59.2 | 81.0 | 59.7 | 107.4 | | −11.2 |
| | Se05 結腸の悪性新生物 | 32 | 32.6 | 98.2 | 67.2 | 138.6 | | −0.6 | 37.9 | 84.4 | 57.7 | 119.1 | | −5.9 |
| | Se06 直腸S状結腸移行部及び直腸の悪性新生物 | 16 | 19.3 | 83.0 | 47.4 | 134.8 | | −3.3 | 21.3 | 75.1 | 42.9 | 122.0 | | −5.3 |
| | Se07 肝及び肝内胆管の悪性新生物 | 20 | 33.7 | 59.3 | 36.2 | 91.6 | ▽ | −13.7 | 26.8 | 74.5 | 45.5 | 115.1 | | −6.8 |
| | Se08 胆のう及びその他の胆道の悪性新生物 | 17 | 16.8 | 101.4 | 59.0 | 162.3 | | 0.2 | 16.6 | 102.2 | 59.5 | 163.6 | | 0.4 |
| | Se09 膵の悪性新生物 | 28 | 33.3 | 84.1 | 55.9 | 121.5 | | −5.3 | 24.3 | 115.1 | 76.5 | 166.3 | | 3.7 |
| | Se10 気管, 気管支及び肺の悪性新生物 | 97 | 98.2 | 98.8 | 80.1 | 120.6 | | −1.2 | 90.4 | 107.3 | 87.0 | 130.9 | | 6.6 |
| | Se13 白 血 病 | 19 | 10.2 | 186.3 | 112.1 | 290.9 | ▲ | 8.8 | 17.0 | 111.6 | 67.2 | 174.3 | | 2.0 |
| | Se14 糖尿病 | 30 | 14.2 | 212.0 | 143.0 | 302.6 | ▲ | 15.8 | 18.7 | 160.8 | 108.5 | 229.5 | ▲ | 11.3 |
| | Se15 高血圧性疾患 | 8 | 6.2 | 129.2 | 55.6 | 254.6 | | 1.8 | 10.0 | 80.2 | 34.5 | 158.1 | | −2.0 |
| | Se16 心疾患(高血圧性除く) | 175 | 173.9 | 100.6 | 86.3 | 116.7 | | 1.1 | 166.0 | 105.4 | 90.4 | 122.3 | | 9.0 |
| | Se17 Se18 虚血性心疾患 | 108 | 76.1 | 142.0 | 116.5 | 171.4 | ▲ | 31.9 | 84.4 | 127.9 | 104.9 | 154.4 | ▲ | 23.6 |
| | Se17 急性心筋梗塞 | 43 | 37.4 | 114.9 | 83.2 | 154.8 | | 5.6 | 42.7 | 100.7 | 72.9 | 135.6 | | 0.3 |
| | Se18 その他の虚血性心疾患 | 65 | 38.7 | 168.2 | 129.8 | 214.3 | ▲ | 26.3 | 41.7 | 155.8 | 120.2 | 198.6 | ▲ | 23.3 |
| | Se19 不整脈及び伝導障害 | 16 | 27.3 | 58.6 | 33.5 | 95.1 | ▽ | −11.3 | 17.0 | 94.1 | 53.8 | 152.9 | | −1.0 |
| | Se20 心 不 全 | 20 | 52.7 | 38.0 | 23.2 | 58.7 | ▽ | −32.7 | 33.9 | 59.1 | 36.1 | 91.2 | ▽ | −13.9 |
| | Se21 脳血管疾患 | 88 | 95.9 | 91.8 | 73.6 | 113.1 | | −7.9 | 101.8 | 86.5 | 69.4 | 106.5 | | −13.8 |
| | Se22 くも膜下出血 | 8 | 9.2 | 87.2 | 37.5 | 171.8 | | −1.2 | 9.9 | 81.1 | 34.9 | 159.8 | | −1.9 |
| | Se23 脳内出血 | 52 | 34.0 | 153.1 | 114.3 | 200.7 | ▲ | 18.0 | 42.6 | 122.0 | 91.1 | 160.0 | | 9.4 |
| | Se24 脳 梗 塞 | 26 | 50.4 | 51.6 | 33.7 | 75.6 | ▽ | −24.4 | 45.4 | 57.2 | 37.4 | 83.9 | ▽ | −19.4 |
| | Se25 大動脈瘤及び解離 | 13 | 17.3 | 75.2 | 40.0 | 128.7 | | −4.3 | 15.6 | 83.1 | 44.2 | 142.1 | | −2.6 |
| | Se26 肺炎 | 85 | 98.8 | 86.0 | 68.7 | 106.4 | | −13.8 | 80.9 | 105.0 | 83.9 | 129.9 | | 4.1 |
| | Se27 慢性閉塞性肺疾患 | 37 | 24.2 | 152.7 | 107.5 | 210.5 | ▲ | 12.8 | 29.6 | 125.0 | 88.0 | 172.3 | | 7.4 |
| | Se28 喘 息 | 3 | 1.1 | 281.1 | 56.5 | 821.2 | | 1.9 | 2.2 | 137.2 | 27.6 | 400.8 | | 0.8 |
| | Se29 肝疾患 | 62 | 22.1 | 280.3 | 214.9 | 359.4 | ▲ | 39.9 | 41.7 | 148.5 | 113.9 | 190.4 | ▲ | 20.3 |
| | Se30 腎不全 | 17 | 22.1 | 77.0 | 44.8 | 123.3 | | −5.1 | 20.7 | 82.1 | 47.8 | 131.4 | | −3.7 |
| | Se31 老衰 | 38 | 41.6 | 91.3 | 64.6 | 125.3 | | −3.6 | 35.4 | 107.3 | 75.9 | 147.3 | | 2.6 |
| | Se32 不慮の事故 | 32 | 43.2 | 74.1 | 50.7 | 104.7 | | −11.2 | 39.8 | 80.4 | 55.0 | 113.5 | | −7.8 |
| | Se33 交通事故 | 7 | 7.3 | 96.0 | 38.5 | 197.9 | | −0.3 | 8.6 | 81.8 | 32.8 | 168.6 | | −1.6 |
| | Se34 自殺 | 36 | 32.4 | 110.9 | 77.7 | 153.6 | | 3.6 | 41.0 | 87.8 | 61.5 | 121.6 | | −5.0 |
| 女性 | 死亡総数 | 1,154 | 1,093.2 | 105.6 | 99.6 | 111.8 | | 60.8 | 1,038.4 | 111.1 | 104.8 | 117.7 | ▲ | 115.6 |
| | Se01 結核 | 3 | 1.4 | 214.8 | 43.2 | 627.5 | | 1.6 | 2.0 | 148.3 | 29.8 | 433.2 | | 1.0 |
| | Se02 悪性新生物 | 282 | 265.5 | 106.2 | 94.2 | 119.4 | | 16.5 | 243.5 | 115.8 | 102.7 | 130.1 | ▲ | 38.5 |
| | Se03 食道の悪性新生物 | 1 | 3.5 | 28.7 | 0.4 | 159.9 | | −2.5 | 2.3 | 43.7 | 0.6 | 243.3 | | −1.3 |
| | Se04 胃の悪性新生物 | 16 | 26.3 | 60.7 | 34.7 | 98.6 | ▽ | −10.3 | 14.6 | 109.9 | 62.8 | 178.4 | | 1.4 |
| | Se05 Se06 大腸の悪性新生物 | 38 | 40.1 | 94.8 | 67.1 | 130.2 | | −2.1 | 35.4 | 107.5 | 76.1 | 147.6 | | 2.6 |
| | Se05 結腸の悪性新生物 | 30 | 30.2 | 99.4 | 67.0 | 141.9 | | −0.2 | 26.7 | 112.3 | 75.7 | 160.3 | | 3.3 |
| | Se06 直腸S状結腸移行部及び直腸の悪性新生物 | 8 | 9.9 | 80.9 | 34.8 | 159.4 | | −1.9 | 8.6 | 92.8 | 39.9 | 182.8 | | −0.6 |
| | Se07 肝及び肝内胆管の悪性新生物 | 12 | 15.4 | 77.7 | 40.1 | 135.7 | | −3.4 | 10.9 | 110.3 | 56.9 | 192.7 | | 1.1 |
| | Se08 胆のう及びその他の胆道の悪性新生物 | 16 | 14.8 | 107.9 | 61.6 | 175.2 | | 1.2 | 14.5 | 110.4 | 63.1 | 179.3 | | 1.5 |
| | Se09 膵の悪性新生物 | 31 | 28.6 | 108.5 | 73.7 | 154.1 | | 2.4 | 20.9 | 148.0 | 100.5 | 210.1 | ▲ | 10.1 |
| | Se10 気管, 気管支及び肺の悪性新生物 | 40 | 36.2 | 110.5 | 78.9 | 150.4 | | 3.8 | 33.2 | 120.6 | 86.2 | 164.2 | | 6.8 |
| | Se11 乳房の悪性新生物 | 29 | 26.9 | 107.7 | 72.1 | 154.7 | | 2.1 | 25.5 | 113.5 | 76.0 | 163.1 | | 3.5 |
| | Se12 子宮の悪性新生物 | 22 | 12.4 | 177.6 | 111.2 | 268.8 | ▲ | 9.6 | 18.8 | 116.9 | 73.3 | 177.0 | | 3.2 |
| | Se13 白 血 病 | 18 | 6.1 | 297.0 | 175.9 | 469.5 | ▲ | 11.9 | 11.9 | 150.9 | 89.4 | 238.5 | | 6.1 |
| | Se14 糖尿病 | 26 | 10.4 | 249.8 | 163.1 | 366.0 | ▲ | 15.6 | 13.4 | 193.5 | 126.4 | 283.6 | ▲ | 12.6 |
| | Se15 高血圧性疾患 | 14 | 8.3 | 168.9 | 92.3 | 283.5 | | 5.7 | 10.3 | 135.4 | 73.9 | 227.1 | | 3.7 |
| | Se16 心疾患(高血圧性除く) | 155 | 177.9 | 87.1 | 74.0 | 102.0 | | −22.9 | 154.0 | 100.7 | 85.4 | 117.8 | | 1.0 |
| | Se17 Se18 虚血性心疾患 | 60 | 48.7 | 123.1 | 93.9 | 158.5 | | 11.3 | 44.7 | 134.2 | 102.4 | 172.7 | ▲ | 15.3 |
| | Se17 急性心筋梗塞 | 26 | 24.6 | 105.7 | 69.0 | 154.9 | | 1.4 | 25.7 | 101.3 | 66.2 | 148.4 | | 0.3 |
| | Se18 その他の虚血性心疾患 | 34 | 24.1 | 140.8 | 97.5 | 196.8 | | 9.9 | 19.1 | 178.4 | 123.5 | 249.3 | ▲ | 14.9 |
| | Se19 不整脈及び伝導障害 | 24 | 26.2 | 91.5 | 58.6 | 136.1 | | −2.2 | 20.5 | 117.2 | 75.1 | 174.4 | | 3.5 |
| | Se20 心 不 全 | 38 | 80.2 | 47.4 | 33.5 | 65.0 | ▽ | −42.2 | 53.2 | 71.4 | 50.5 | 98.0 | ▽ | −15.2 |
| | Se21 脳血管疾患 | 98 | 94.2 | 104.0 | 84.5 | 126.8 | | 3.8 | 83.6 | 117.2 | 95.2 | 142.9 | | 14.4 |
| | Se22 くも膜下出血 | 23 | 13.4 | 172.1 | 109.1 | 258.3 | ▲ | 9.6 | 13.6 | 169.3 | 107.3 | 254.0 | ▲ | 9.4 |
| | Se23 脳内出血 | 26 | 24.8 | 104.9 | 68.5 | 153.8 | | 1.2 | 25.4 | 102.5 | 66.9 | 150.2 | | 0.6 |
| | Se24 脳 梗 塞 | 47 | 53.6 | 87.8 | 64.5 | 116.7 | | −6.6 | 41.3 | 113.7 | 83.5 | 151.2 | | 5.7 |
| | Se25 大動脈瘤及び解離 | 17 | 15.0 | 113.5 | 66.1 | 181.8 | | 2.0 | 18.1 | 93.8 | 54.6 | 150.1 | | −1.1 |
| | Se26 肺炎 | 70 | 78.5 | 89.2 | 69.5 | 112.7 | | −8.5 | 61.3 | 114.2 | 89.0 | 144.2 | | 8.7 |
| | Se27 慢性閉塞性肺疾患 | 23 | 5.2 | 446.4 | 282.9 | 669.9 | ▲ | 17.8 | 10.1 | 227.7 | 144.3 | 341.6 | ▲ | 12.9 |
| | Se28 喘 息 | 5 | 1.6 | 304.5 | 98.1 | 710.7 | | 3.4 | 4.1 | 121.4 | 39.1 | 283.3 | | 0.9 |
| | Se29 肝疾患 | 13 | 10.3 | 126.7 | 67.4 | 216.7 | | 2.7 | 16.9 | 76.8 | 40.8 | 131.3 | | −3.9 |
| | Se30 腎不全 | 23 | 21.0 | 109.7 | 69.5 | 164.7 | | 2.0 | 22.8 | 100.8 | 63.9 | 151.2 | | 0.2 |
| | Se31 老衰 | 139 | 125.6 | 110.7 | 93.0 | 130.7 | | 13.4 | 110.3 | 126.0 | 106.0 | 148.8 | ▲ | 28.7 |
| | Se32 不慮の事故 | 16 | 28.6 | 55.9 | 31.9 | 90.8 | ▽ | −12.6 | 17.9 | 89.4 | 51.1 | 145.2 | | −1.9 |
| | Se33 交通事故 | 1 | 2.9 | 35.0 | 0.5 | 194.9 | | −1.9 | 1.9 | 51.6 | 0.7 | 286.8 | | −0.9 |
| | Se34 自殺 | 9 | 13.0 | 69.5 | 31.7 | 131.9 | | −4.0 | 11.3 | 79.9 | 36.5 | 151.7 | | −2.3 |

判定区分 ▲: 基準(沖縄県または全国)と比べて有意に高い （SMR＞100 かつ 95%信頼区間下限＞100）
▽: 基準(沖縄県または全国)と比べて有意に低い （SMR＜100 かつ 95%信頼区間上限＜100）

# 沖縄市　死亡数･死因別標準化死亡比（SMR）（2015～2019年）

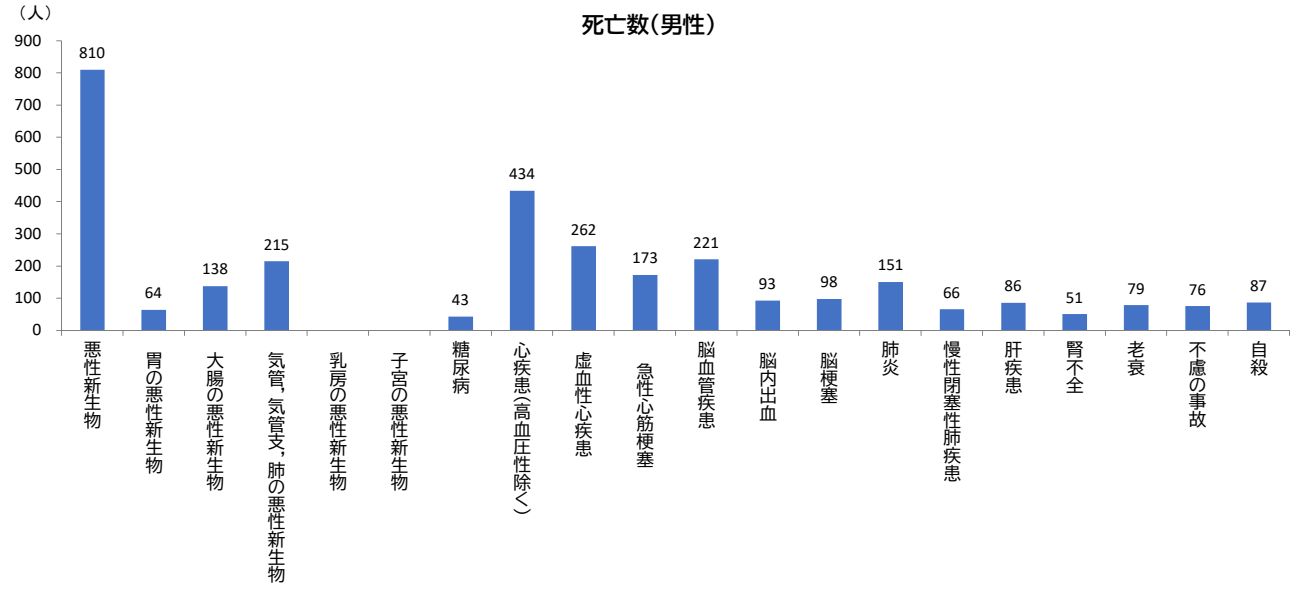


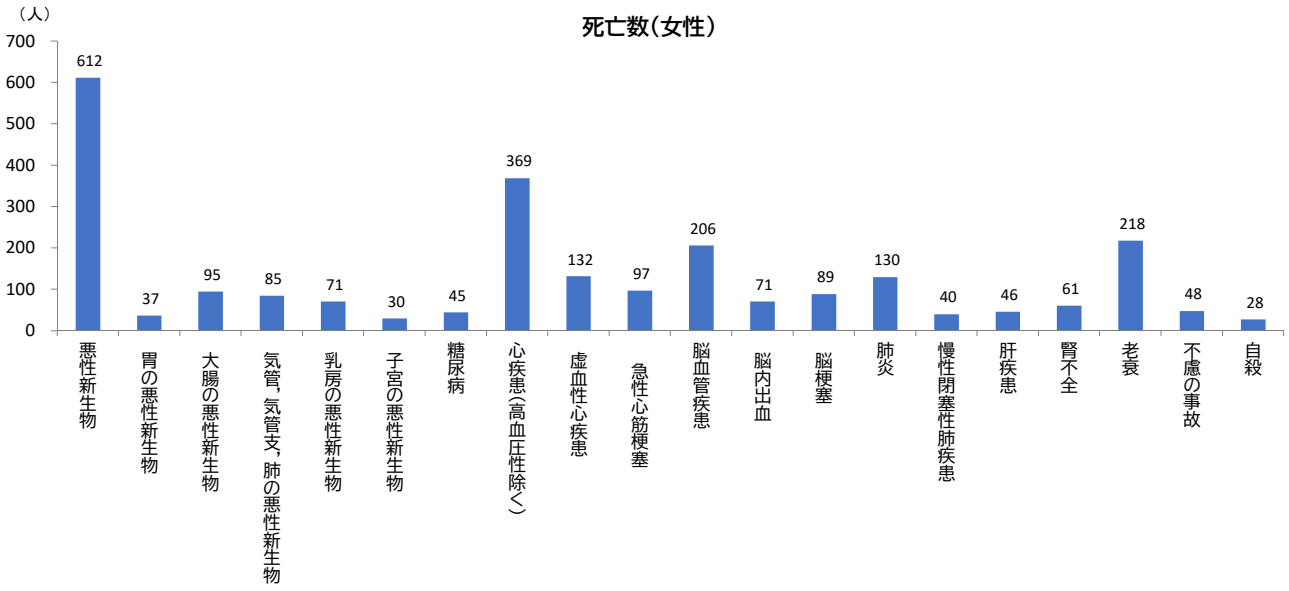


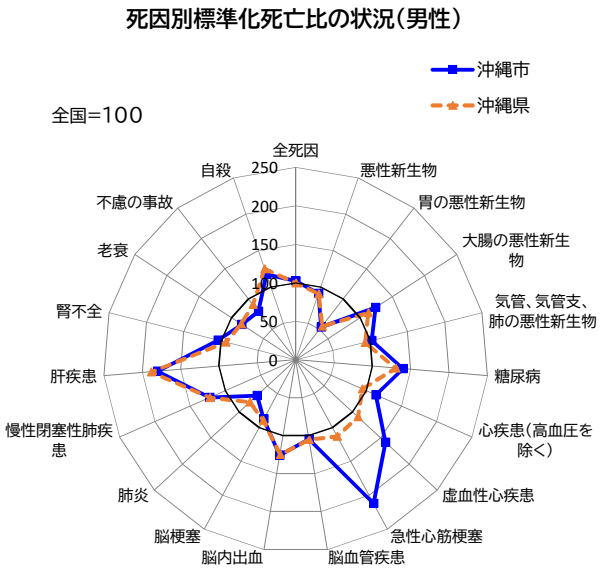


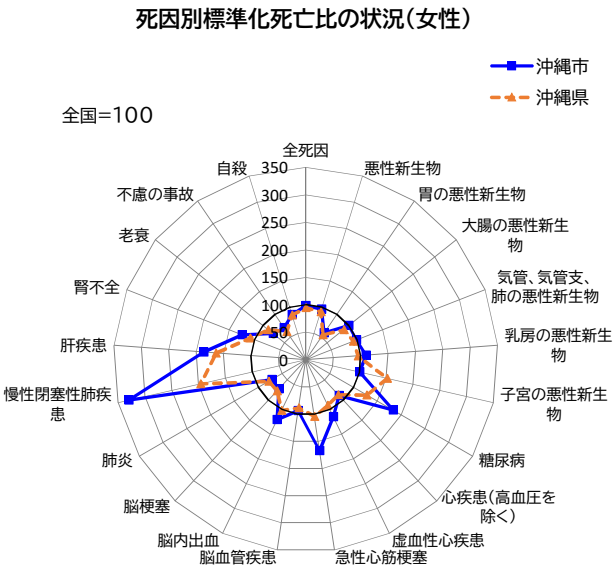


※標準化死亡比が100より大きい場合は基準集団（全国）より死亡率が高く、100より小さい場合は低いことを意味します。
ただし、統計学的に有意に高い（低い）かどうかは右表「対　全国（全国=100）」の判定区分をご確認ください。

## 沖縄市 死亡数・死因別標準化死亡比(SMR)（2015～2019年）

| | | 死亡数 | 対 全国（全国=100） | | | | | | 対 沖縄県（沖縄県=100） | | | | | |
|---|---|---|---|---|---|---|---|---|---|---|---|---|---|---|
| | | | 期待死亡数 | SMR | 95%信頼区間 下限 | 95%信頼区間 上限 | 判定区分 | 過剰死亡数 | 期待死亡数 | SMR | 95%信頼区間 下限 | 95%信頼区間 上限 | 判定区分 | 過剰死亡数 |
| 男性 | 死亡総数 | 2,830 | 2,765.8 | 102.3 | 98.6 | 106.2 | | 64.2 | 2,781.9 | 101.7 | 98.0 | 105.5 | | 48.1 |
| | Se01 結核 | 6 | 4.8 | 126.2 | 46.1 | 274.8 | | 1.2 | 5.0 | 119.4 | 43.6 | 259.9 | | 1.0 |
| | Se02 悪性新生物 | 810 | 889.5 | 91.1 | 84.9 | 97.6 | ▽ | −79.5 | 808.6 | 100.2 | 93.4 | 107.3 | | 1.4 |
| | Se03 食道の悪性新生物 | 45 | 39.3 | 114.4 | 83.4 | 153.0 | | 5.7 | 35.0 | 128.6 | 93.8 | 172.1 | | 10.0 |
| | Se04 胃の悪性新生物 | 64 | 118.8 | 53.9 | 41.5 | 68.8 | ▽ | −54.8 | 66.2 | 96.6 | 74.4 | 123.4 | | −2.2 |
| | Se05 Se06 大腸の悪性新生物 | 138 | 111.5 | 123.8 | 104.0 | 146.3 | ▲ | 26.5 | 125.8 | 109.7 | 92.2 | 129.6 | | 12.2 |
| | Se05 結腸の悪性新生物 | 96 | 70.4 | 136.3 | 110.4 | 166.5 | ▲ | 25.6 | 81.0 | 118.5 | 96.0 | 144.7 | | 15.0 |
| | Se06 直腸S状結腸移行部及び直腸の悪性新生物 | 42 | 41.0 | 102.3 | 73.8 | 138.3 | | 1.0 | 44.8 | 93.8 | 67.6 | 126.8 | | −2.8 |
| | Se07 肝及び肝内胆管の悪性新生物 | 52 | 72.6 | 71.6 | 53.5 | 93.9 | ▽ | −20.6 | 57.2 | 90.9 | 67.9 | 119.3 | | −5.2 |
| | Se08 胆のう及びその他の胆道の悪性新生物 | 34 | 36.5 | 93.1 | 64.5 | 130.1 | | −2.5 | 36.2 | 94.0 | 65.1 | 131.4 | | −2.2 |
| | Se09 膵の悪性新生物 | 53 | 71.3 | 74.4 | 55.7 | 97.3 | ▽ | −18.3 | 51.9 | 102.1 | 76.5 | 133.5 | | 1.1 |
| | Se10 気管，気管支及び肺の悪性新生物 | 215 | 211.6 | 101.6 | 88.5 | 116.1 | | 3.4 | 195.6 | 109.9 | 95.7 | 125.6 | | 19.4 |
| | Se13 白 血 病 | 35 | 22.2 | 157.9 | 110.0 | 219.6 | ▲ | 12.8 | 37.0 | 94.5 | 65.8 | 131.5 | | −2.0 |
| | Se14 糖尿病 | 43 | 30.7 | 139.9 | 101.2 | 188.4 | ▲ | 12.3 | 40.2 | 106.9 | 77.4 | 144.1 | | 2.8 |
| | Se15 高血圧性疾患 | 18 | 13.6 | 132.4 | 78.4 | 209.2 | | 4.4 | 21.8 | 82.6 | 48.9 | 130.6 | | −3.8 |
| | Se16 心疾患(高血圧性除く) | 434 | 382.4 | 113.5 | 103.1 | 124.7 | ▲ | 51.6 | 362.9 | 119.6 | 108.6 | 131.4 | ▲ | 71.1 |
| | Se17 Se18 虚血性心疾患 | 262 | 165.7 | 158.2 | 139.6 | 178.5 | ▲ | 96.3 | 182.7 | 143.4 | 126.6 | 161.9 | ▲ | 79.3 |
| | Se17 急性心筋梗塞 | 173 | 81.4 | 212.5 | 182.0 | 246.6 | ▲ | 91.6 | 92.4 | 187.3 | 160.4 | 217.4 | ▲ | 80.6 |
| | Se18 その他の虚血性心疾患 | 89 | 84.2 | 105.6 | 84.8 | 130.0 | | 4.8 | 90.3 | 98.5 | 79.1 | 121.3 | | −1.3 |
| | Se19 不整脈及び伝導障害 | 33 | 60.1 | 54.9 | 37.8 | 77.1 | ▽ | −27.1 | 37.4 | 88.3 | 60.8 | 124.1 | | −4.4 |
| | Se20 心 不 全 | 70 | 117.2 | 59.7 | 46.6 | 75.5 | ▽ | −47.2 | 75.1 | 93.2 | 72.7 | 117.8 | | −5.1 |
| | Se21 脳血管疾患 | 221 | 211.5 | 104.5 | 91.2 | 119.2 | | 9.5 | 223.1 | 99.0 | 86.4 | 113.0 | | −2.1 |
| | Se22 くも膜下出血 | 25 | 20.2 | 123.7 | 80.0 | 182.6 | | 4.8 | 21.5 | 116.3 | 75.2 | 171.6 | | 3.5 |
| | Se23 脳内出血 | 93 | 74.1 | 125.5 | 101.3 | 153.7 | ▲ | 18.9 | 92.9 | 100.1 | 80.8 | 122.6 | | 0.1 |
| | Se24 脳 梗 塞 | 98 | 112.0 | 87.5 | 71.1 | 106.7 | | −14.0 | 100.5 | 97.6 | 79.2 | 118.9 | | −2.5 |
| | Se25 大動脈瘤及び解離 | 37 | 37.8 | 97.8 | 68.9 | 134.9 | | −0.8 | 34.3 | 107.9 | 75.9 | 148.7 | | 2.7 |
| | Se26 肺炎 | 151 | 220.7 | 68.4 | 57.9 | 80.3 | ▽ | −69.7 | 179.8 | 84.0 | 71.1 | 98.5 | ▽ | −28.8 |
| | Se27 慢性閉塞性肺疾患 | 66 | 54.0 | 122.3 | 94.6 | 155.6 | | 12.0 | 65.6 | 100.6 | 77.8 | 128.0 | | 0.4 |
| | Se28 喘 息 | 7 | 2.4 | 295.0 | 118.2 | 607.8 | ▲ | 4.6 | 4.9 | 141.9 | 56.8 | 292.3 | | 2.1 |
| | Se29 肝疾患 | 86 | 47.7 | 180.4 | 144.3 | 222.8 | ▲ | 38.3 | 91.4 | 94.1 | 75.3 | 116.2 | | −5.4 |
| | Se30 腎不全 | 51 | 49.0 | 104.1 | 77.5 | 136.9 | | 2.0 | 46.0 | 110.8 | 82.5 | 145.7 | | 5.0 |
| | Se31 老衰 | 79 | 94.4 | 83.7 | 66.3 | 104.4 | | −15.4 | 80.3 | 98.4 | 77.9 | 122.7 | | −1.3 |
| | Se32 不慮の事故 | 76 | 95.7 | 79.4 | 62.6 | 99.4 | ▽ | −19.7 | 88.5 | 85.9 | 67.7 | 107.5 | | −12.5 |
| | Se33 交通事故 | 22 | 16.5 | 133.3 | 83.5 | 201.8 | | 5.5 | 19.7 | 111.6 | 69.9 | 168.9 | | 2.3 |
| | Se34 自殺 | 87 | 74.1 | 117.3 | 94.0 | 144.7 | | 12.9 | 91.5 | 95.0 | 76.1 | 117.2 | | −4.5 |
| 女性 | 死亡総数 | 2,517 | 2,562.5 | 98.2 | 94.4 | 102.1 | | −45.5 | 2,436.5 | 103.3 | 99.3 | 107.4 | | 80.5 |
| | Se01 結核 | 2 | 3.3 | 61.5 | 6.9 | 221.9 | | −1.3 | 4.8 | 42.0 | 4.7 | 151.7 | | −2.8 |
| | Se02 悪性新生物 | 612 | 633.5 | 96.6 | 89.1 | 104.6 | | −21.5 | 582.0 | 105.1 | 97.0 | 113.8 | | 30.0 |
| | Se03 食道の悪性新生物 | 6 | 8.3 | 72.4 | 26.4 | 157.6 | | −2.3 | 5.4 | 110.5 | 40.4 | 240.6 | | 0.6 |
| | Se04 胃の悪性新生物 | 37 | 62.6 | 59.1 | 41.6 | 81.5 | ▽ | −25.6 | 34.8 | 106.4 | 74.9 | 146.7 | | 2.2 |
| | Se05 Se06 大腸の悪性新生物 | 95 | 95.0 | 99.9 | 80.9 | 122.2 | | 0.0 | 84.1 | 112.9 | 91.4 | 138.1 | | 10.9 |
| | Se05 結腸の悪性新生物 | 75 | 71.5 | 104.9 | 82.5 | 131.5 | | 3.5 | 63.5 | 118.0 | 92.8 | 148.0 | | 11.5 |
| | Se06 直腸S状結腸移行部及び直腸の悪性新生物 | 20 | 23.6 | 84.9 | 51.8 | 131.1 | | −3.6 | 20.6 | 97.2 | 59.3 | 150.1 | | −0.6 |
| | Se07 肝及び肝内胆管の悪性新生物 | 33 | 36.9 | 89.3 | 61.5 | 125.5 | | −3.9 | 25.9 | 127.6 | 87.8 | 179.2 | | 7.1 |
| | Se08 胆のう及びその他の胆道の悪性新生物 | 31 | 35.1 | 88.3 | 60.0 | 125.4 | | −4.1 | 34.2 | 90.6 | 61.6 | 128.6 | | −3.2 |
| | Se09 膵の悪性新生物 | 45 | 68.2 | 66.0 | 48.1 | 88.3 | ▽ | −23.2 | 49.9 | 90.3 | 65.8 | 120.8 | | −4.9 |
| | Se10 気管，気管支及び肺の悪性新生物 | 85 | 86.3 | 98.5 | 78.7 | 121.8 | | −1.3 | 79.2 | 107.3 | 85.7 | 132.7 | | 5.8 |
| | Se11 乳房の悪性新生物 | 71 | 64.8 | 109.5 | 85.5 | 138.2 | | 6.2 | 61.7 | 115.1 | 89.9 | 145.2 | | 9.3 |
| | Se12 子宮の悪性新生物 | 30 | 30.0 | 100.0 | 67.4 | 142.7 | | 0.0 | 45.8 | 65.5 | 44.2 | 93.5 | ▽ | −15.8 |
| | Se13 白 血 病 | 40 | 14.6 | 274.0 | 195.7 | 373.2 | ▲ | 25.4 | 28.5 | 140.1 | 100.1 | 190.8 | ▲ | 11.5 |
| | Se14 糖尿病 | 45 | 24.6 | 183.1 | 133.6 | 245.1 | ▲ | 20.4 | 32.0 | 140.8 | 102.7 | 188.3 | ▲ | 13.0 |
| | Se15 高血圧性疾患 | 11 | 19.2 | 57.4 | 28.6 | 102.8 | | −8.2 | 24.0 | 45.9 | 22.9 | 82.0 | ▽ | −13.0 |
| | Se16 心疾患(高血圧性除く) | 369 | 414.3 | 89.1 | 80.2 | 98.6 | ▽ | −45.3 | 358.8 | 102.8 | 92.6 | 113.9 | | 10.2 |
| | Se17 Se18 虚血性心疾患 | 132 | 115.0 | 114.7 | 96.0 | 136.1 | | 17.0 | 105.3 | 125.4 | 104.9 | 148.7 | ▲ | 26.7 |
| | Se17 急性心筋梗塞 | 97 | 58.0 | 167.2 | 135.6 | 204.0 | ▲ | 39.0 | 60.5 | 160.4 | 130.1 | 195.7 | ▲ | 36.5 |
| | Se18 その他の虚血性心疾患 | 35 | 57.0 | 61.4 | 42.7 | 85.3 | ▽ | −22.0 | 44.8 | 78.2 | 54.4 | 108.7 | | −9.8 |
| | Se19 不整脈及び伝導障害 | 44 | 61.3 | 71.8 | 52.2 | 96.4 | ▽ | −17.3 | 47.3 | 93.0 | 67.5 | 124.8 | | −3.3 |
| | Se20 心 不 全 | 109 | 185.0 | 58.9 | 48.4 | 71.1 | ▽ | −76.0 | 122.8 | 88.8 | 72.9 | 107.1 | | −13.8 |
| | Se21 脳血管疾患 | 206 | 220.6 | 93.4 | 81.1 | 107.0 | | −14.6 | 196.2 | 105.0 | 91.2 | 120.4 | | 9.8 |
| | Se22 くも膜下出血 | 36 | 32.2 | 111.9 | 78.4 | 154.9 | | 3.8 | 33.0 | 109.1 | 76.4 | 151.1 | | 3.0 |
| | Se23 脳内出血 | 71 | 58.7 | 121.0 | 94.5 | 152.7 | | 12.3 | 59.9 | 118.5 | 92.5 | 149.4 | | 11.1 |
| | Se24 脳 梗 塞 | 89 | 123.9 | 71.9 | 57.7 | 88.4 | ▽ | −34.9 | 95.5 | 93.2 | 74.8 | 114.7 | | −6.5 |
| | Se25 大動脈瘤及び解離 | 56 | 35.4 | 158.3 | 119.6 | 205.5 | ▲ | 20.6 | 43.0 | 130.3 | 98.4 | 169.2 | | 13.0 |
| | Se26 肺炎 | 130 | 181.7 | 71.6 | 59.8 | 85.0 | ▽ | −51.7 | 142.2 | 91.5 | 76.4 | 108.6 | | −12.2 |
| | Se27 慢性閉塞性肺疾患 | 40 | 12.1 | 330.3 | 236.0 | 449.8 | ▲ | 27.9 | 23.6 | 169.7 | 121.2 | 231.1 | ▲ | 16.4 |
| | Se28 喘 息 | 11 | 3.8 | 286.0 | 142.6 | 511.8 | ▲ | 7.2 | 9.6 | 114.1 | 56.9 | 204.2 | | 1.4 |
| | Se29 肝疾患 | 46 | 24.7 | 186.3 | 136.4 | 248.5 | ▲ | 21.3 | 41.2 | 111.6 | 81.7 | 148.9 | | 4.8 |
| | Se30 腎不全 | 61 | 48.8 | 125.0 | 95.6 | 160.5 | | 12.2 | 53.0 | 115.0 | 88.0 | 147.8 | | 8.0 |
| | Se31 老衰 | 218 | 285.7 | 76.3 | 66.5 | 87.1 | ▽ | −67.7 | 250.0 | 87.2 | 76.0 | 99.6 | ▽ | −32.0 |
| | Se32 不慮の事故 | 48 | 67.9 | 70.7 | 52.1 | 93.8 | ▽ | −19.9 | 42.5 | 112.8 | 83.2 | 149.6 | | 5.5 |
| | Se33 交通事故 | 8 | 7.0 | 114.8 | 49.4 | 226.2 | | 1.0 | 4.9 | 163.1 | 70.2 | 321.3 | | 3.1 |
| | Se34 自殺 | 28 | 32.5 | 86.1 | 57.2 | 124.5 | | −4.5 | 28.3 | 99.0 | 65.8 | 143.2 | | −0.3 |

判定区分 ▲: 基準(沖縄県または全国)と比べて有意に高い （SMR＞100 かつ 95%信頼区間下限＞100）
▽: 基準(沖縄県または全国)と比べて有意に低い （SMR＜100 かつ 95%信頼区間上限＜100）

# 豊見城市　死亡数・死因別標準化死亡比（SMR）（2015～2019年）

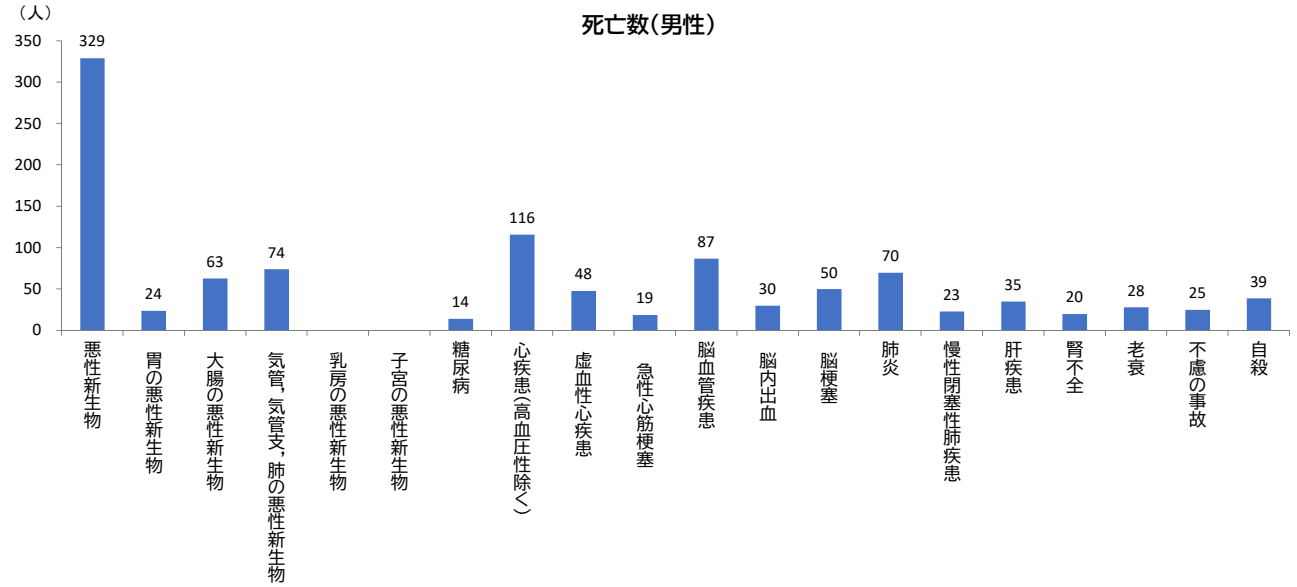


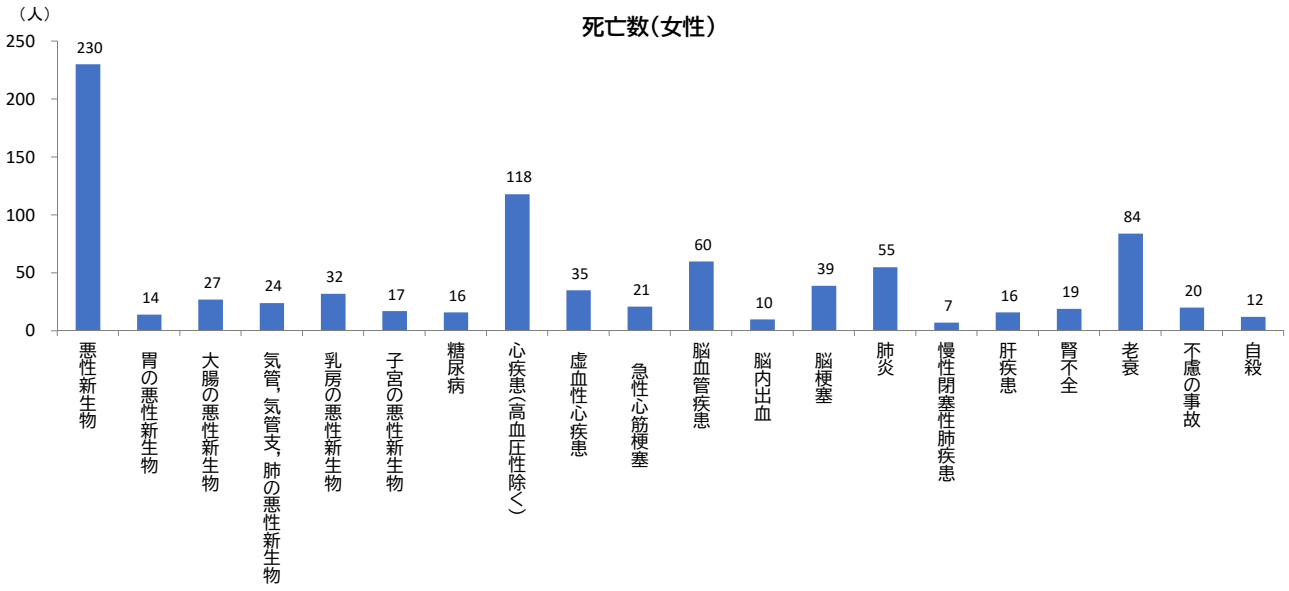


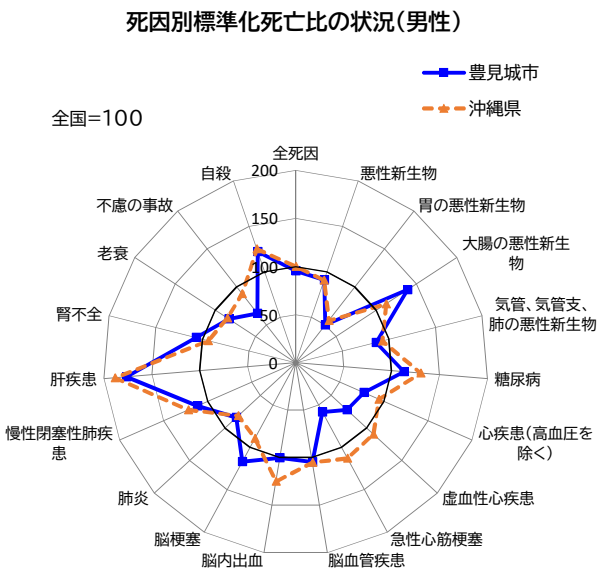


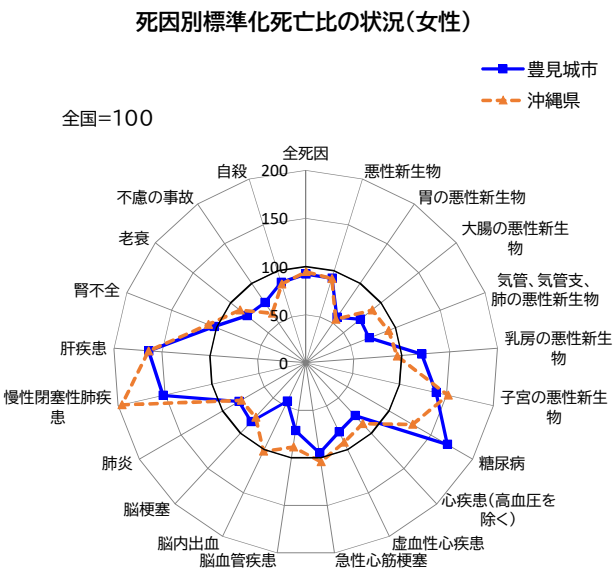


※標準化死亡比が100より大きい場合は基準集団（全国）より死亡率が高く、100より小さい場合は低いことを意味します。
ただし、統計学的に有意に高い（低い）かどうかは右表「対　全国（全国=100）」の判定区分をご確認ください。

## 豊見城市 死亡数・死因別標準化死亡比(SMR)（2015～2019年）

| | | 死亡数 | 対 全国（全国=100） | | | | | | 対 沖縄県（沖縄県=100） | | | | | |
|---|---|---|---|---|---|---|---|---|---|---|---|---|---|---|
| | | | 期待死亡数 | SMR | 95%信頼区間 下限 | 95%信頼区間 上限 | 判定区分 | 過剰死亡数 | 期待死亡数 | SMR | 95%信頼区間 下限 | 95%信頼区間 上限 | 判定区分 | 過剰死亡数 |
| 男性 | 死亡総数 | 1,048 | 1,095.3 | 95.7 | 90.0 | 101.7 | | −47.3 | 1,112.2 | 94.2 | 88.6 | 100.1 | | −64.2 |
| | Se01 結核 | 3 | 1.8 | 167.2 | 33.6 | 488.6 | | 1.2 | 1.9 | 154.6 | 31.1 | 451.8 | | 1.1 |
| | Se02 悪性新生物 | 329 | 360.5 | 91.3 | 81.7 | 101.7 | | −31.5 | 328.2 | 100.3 | 89.7 | 111.7 | | 0.8 |
| | Se03 食道の悪性新生物 | 14 | 16.3 | 85.6 | 46.8 | 143.7 | | −2.3 | 14.6 | 95.9 | 52.4 | 160.8 | | −0.6 |
| | Se04 胃の悪性新生物 | 24 | 48.1 | 49.9 | 32.0 | 74.3 | ▽ | −24.1 | 26.8 | 89.5 | 57.3 | 133.2 | | −2.8 |
| | Se05 Se06 大腸の悪性新生物 | 63 | 45.4 | 138.6 | 106.5 | 177.4 | ▲ | 17.6 | 51.9 | 121.3 | 93.2 | 155.2 | | 11.1 |
| | Se05 結腸の悪性新生物 | 37 | 28.5 | 129.8 | 91.4 | 179.0 | | 8.5 | 33.2 | 111.4 | 78.4 | 153.6 | | 3.8 |
| | Se06 直腸S状結腸移行部及び直腸の悪性新生物 | 26 | 17.0 | 153.4 | 100.2 | 224.7 | ▲ | 9.0 | 18.7 | 138.8 | 90.6 | 203.3 | | 7.3 |
| | Se07 肝及び肝内胆管の悪性新生物 | 29 | 29.5 | 98.4 | 65.9 | 141.4 | | −0.5 | 23.3 | 124.4 | 83.3 | 178.7 | | 5.7 |
| | Se08 胆のう及びその他の胆道の悪性新生物 | 17 | 14.5 | 116.9 | 68.1 | 187.2 | | 2.5 | 14.4 | 118.0 | 68.7 | 188.9 | | 2.6 |
| | Se09 膵の悪性新生物 | 18 | 29.3 | 61.5 | 36.4 | 97.1 | ▽ | −11.3 | 21.5 | 83.7 | 49.6 | 132.3 | | −3.5 |
| | Se10 気管，気管支及び肺の悪性新生物 | 74 | 85.9 | 86.2 | 67.7 | 108.2 | | −11.9 | 78.6 | 94.1 | 73.9 | 118.1 | | −4.6 |
| | Se13 白 血 病 | 16 | 9.1 | 175.3 | 100.1 | 284.6 | ▲ | 6.9 | 15.1 | 105.7 | 60.4 | 171.7 | | 0.9 |
| | Se14 糖尿病 | 14 | 12.4 | 113.0 | 61.7 | 189.7 | | 1.6 | 16.6 | 84.5 | 46.2 | 141.8 | | −2.6 |
| | Se15 高血圧性疾患 | 12 | 5.3 | 226.4 | 116.8 | 395.4 | ▲ | 6.7 | 8.6 | 139.5 | 72.0 | 243.6 | | 3.4 |
| | Se16 心疾患(高血圧性除く) | 116 | 150.1 | 77.3 | 63.8 | 92.7 | ▽ | −34.1 | 145.0 | 80.0 | 66.1 | 96.0 | ▽ | −29.0 |
| | Se17 Se18 虚血性心疾患 | 48 | 66.4 | 72.2 | 53.3 | 95.8 | ▽ | −18.4 | 74.4 | 64.6 | 47.6 | 85.6 | ▽ | −26.4 |
| | Se17 急性心筋梗塞 | 19 | 32.7 | 58.1 | 35.0 | 90.8 | ▽ | −13.7 | 37.6 | 50.5 | 30.4 | 78.9 | ▽ | −18.6 |
| | Se18 その他の虚血性心疾患 | 29 | 33.8 | 85.9 | 57.5 | 123.4 | | −4.8 | 36.8 | 78.9 | 52.8 | 113.3 | | −7.8 |
| | Se19 不整脈及び伝導障害 | 9 | 23.7 | 38.0 | 17.3 | 72.2 | ▽ | −14.7 | 14.7 | 61.1 | 27.9 | 116.0 | | −5.7 |
| | Se20 心 不 全 | 28 | 44.5 | 63.0 | 41.8 | 91.0 | ▽ | −16.5 | 28.8 | 97.3 | 64.6 | 140.6 | | −0.8 |
| | Se21 脳血管疾患 | 87 | 83.2 | 104.5 | 83.7 | 128.9 | | 3.8 | 89.2 | 97.6 | 78.1 | 120.3 | | −2.2 |
| | Se22 くも膜下出血 | 6 | 8.4 | 71.3 | 26.0 | 155.2 | | −2.4 | 9.0 | 66.5 | 24.3 | 144.7 | | −3.0 |
| | Se23 脳内出血 | 30 | 29.9 | 100.3 | 67.6 | 143.1 | | 0.1 | 37.9 | 79.1 | 53.3 | 112.9 | | −7.9 |
| | Se24 脳 梗 塞 | 50 | 42.8 | 116.7 | 86.6 | 153.9 | | 7.2 | 38.8 | 128.8 | 95.6 | 169.8 | | 11.2 |
| | Se25 大動脈瘤及び解離 | 15 | 15.1 | 99.6 | 55.7 | 164.3 | | −0.1 | 13.6 | 109.9 | 61.5 | 181.3 | | 1.4 |
| | Se26 肺炎 | 70 | 83.2 | 84.2 | 65.6 | 106.3 | | −13.2 | 68.5 | 102.2 | 79.6 | 129.1 | | 1.5 |
| | Se27 慢性閉塞性肺疾患 | 23 | 20.6 | 111.7 | 70.8 | 167.6 | | 2.4 | 25.2 | 91.4 | 57.9 | 137.2 | | −2.2 |
| | Se28 喘 息 | 4 | 0.9 | 431.4 | 116.0 | 1104.4 | ▲ | 3.1 | 1.9 | 207.3 | 55.8 | 530.7 | | 2.1 |
| | Se29 肝疾患 | 35 | 19.8 | 176.5 | 122.9 | 245.5 | ▲ | 15.2 | 38.3 | 91.4 | 63.6 | 127.1 | | −3.3 |
| | Se30 腎不全 | 20 | 18.7 | 106.8 | 65.2 | 165.0 | | 1.3 | 17.7 | 112.8 | 68.8 | 174.1 | | 2.3 |
| | Se31 老衰 | 28 | 33.7 | 83.1 | 55.2 | 120.2 | | −5.7 | 28.6 | 97.8 | 65.0 | 141.4 | | −0.6 |
| | Se32 不慮の事故 | 25 | 38.5 | 64.9 | 42.0 | 95.8 | ▽ | −13.5 | 36.3 | 68.9 | 44.6 | 101.7 | | −11.3 |
| | Se33 交通事故 | 3 | 7.0 | 43.1 | 8.7 | 126.0 | | −4.0 | 8.3 | 36.3 | 7.3 | 106.1 | | −5.3 |
| | Se34 自殺 | 39 | 31.9 | 122.1 | 86.8 | 167.0 | | 7.1 | 39.5 | 98.8 | 70.3 | 135.1 | | −0.5 |
| 女性 | 死亡総数 | 908 | 985.7 | 92.1 | 86.2 | 98.3 | ▽ | −77.7 | 940.4 | 96.6 | 90.4 | 103.0 | | −32.4 |
| | Se01 結核 | 3 | 1.2 | 244.8 | 49.2 | 715.1 | | 1.8 | 1.8 | 168.9 | 33.9 | 493.4 | | 1.2 |
| | Se02 悪性新生物 | 230 | 250.0 | 92.0 | 80.5 | 104.7 | | −20.0 | 230.5 | 99.8 | 87.3 | 113.5 | | −0.5 |
| | Se03 食道の悪性新生物 | − | 3.3 | | | | | | 2.2 | | | | | |
| | Se04 胃の悪性新生物 | 14 | 24.5 | 57.1 | 31.2 | 95.8 | ▽ | −10.5 | 13.7 | 102.3 | 55.9 | 171.6 | | 0.3 |
| | Se05 Se06 大腸の悪性新生物 | 27 | 37.3 | 72.4 | 47.7 | 105.4 | | −10.3 | 33.1 | 81.7 | 53.8 | 118.8 | | −6.1 |
| | Se05 結腸の悪性新生物 | 22 | 27.9 | 78.7 | 49.3 | 119.2 | | −5.9 | 24.8 | 88.6 | 55.5 | 134.1 | | −2.8 |
| | Se06 直腸S状結腸移行部及び直腸の悪性新生物 | 5 | 9.3 | 53.5 | 17.2 | 124.8 | | −4.3 | 8.2 | 60.8 | 19.6 | 141.9 | | −3.2 |
| | Se07 肝及び肝内胆管の悪性新生物 | 10 | 14.3 | 70.0 | 33.5 | 128.8 | | −4.3 | 10.1 | 99.4 | 47.6 | 182.8 | | −0.1 |
| | Se08 胆のう及びその他の胆道の悪性新生物 | 14 | 13.5 | 103.4 | 56.5 | 173.6 | | 0.5 | 13.1 | 106.8 | 58.3 | 179.2 | | 0.9 |
| | Se09 膵の悪性新生物 | 19 | 26.8 | 70.8 | 42.6 | 110.6 | | −7.8 | 19.9 | 95.7 | 57.6 | 149.4 | | −0.9 |
| | Se10 気管，気管支及び肺の悪性新生物 | 24 | 33.9 | 70.9 | 45.4 | 105.4 | | −9.9 | 30.8 | 77.9 | 49.9 | 115.9 | | −6.8 |
| | Se11 乳房の悪性新生物 | 32 | 26.5 | 120.8 | 82.6 | 170.6 | | 5.5 | 25.4 | 126.2 | 86.3 | 178.2 | | 6.6 |
| | Se12 子宮の悪性新生物 | 17 | 12.2 | 138.8 | 80.8 | 222.2 | | 4.8 | 18.7 | 90.8 | 52.9 | 145.4 | | −1.7 |
| | Se13 白 血 病 | 19 | 5.8 | 325.6 | 196.0 | 508.5 | ▲ | 13.2 | 11.4 | 166.0 | 99.9 | 259.2 | | 7.6 |
| | Se14 糖尿病 | 16 | 9.4 | 169.7 | 97.0 | 275.7 | | 6.6 | 12.3 | 129.6 | 74.0 | 210.5 | | 3.7 |
| | Se15 高血圧性疾患 | 6 | 7.2 | 83.0 | 30.3 | 180.7 | | −1.2 | 9.1 | 65.8 | 24.0 | 143.1 | | −3.1 |
| | Se16 心疾患(高血圧性除く) | 118 | 157.2 | 75.0 | 62.1 | 89.9 | ▽ | −39.2 | 136.8 | 86.3 | 71.4 | 103.3 | | −18.8 |
| | Se17 Se18 虚血性心疾患 | 35 | 44.0 | 79.6 | 55.4 | 110.7 | | −9.0 | 40.4 | 86.6 | 60.3 | 120.5 | | −5.4 |
| | Se17 急性心筋梗塞 | 21 | 22.2 | 94.7 | 58.6 | 144.8 | | −1.2 | 23.2 | 90.4 | 55.9 | 138.2 | | −2.2 |
| | Se18 その他の虚血性心疾患 | 14 | 21.8 | 64.1 | 35.0 | 107.6 | | −7.8 | 17.2 | 81.5 | 44.5 | 136.8 | | −3.2 |
| | Se19 不整脈及び伝導障害 | 12 | 23.3 | 51.5 | 26.6 | 90.0 | ▽ | −11.3 | 17.9 | 66.9 | 34.5 | 116.9 | | −5.9 |
| | Se20 心 不 全 | 39 | 69.8 | 55.9 | 39.7 | 76.4 | ▽ | −30.8 | 46.3 | 84.2 | 59.9 | 115.1 | | −7.3 |
| | Se21 脳血管疾患 | 60 | 84.1 | 71.3 | 54.4 | 91.8 | ▽ | −24.1 | 75.2 | 79.7 | 60.8 | 102.6 | | −15.2 |
| | Se22 くも膜下出血 | 10 | 12.7 | 78.8 | 37.7 | 144.9 | | −2.7 | 13.1 | 76.5 | 36.6 | 140.8 | | −3.1 |
| | Se23 脳内出血 | 10 | 22.6 | 44.3 | 21.2 | 81.5 | ▽ | −12.6 | 23.2 | 43.2 | 20.7 | 79.4 | ▽ | −13.2 |
| | Se24 脳 梗 塞 | 39 | 46.6 | 83.7 | 59.5 | 114.4 | | −7.6 | 36.0 | 108.2 | 77.0 | 148.0 | | 3.0 |
| | Se25 大動脈瘤及び解離 | 19 | 13.6 | 139.9 | 84.2 | 218.5 | | 5.4 | 16.5 | 115.1 | 69.3 | 179.8 | | 2.5 |
| | Se26 肺炎 | 55 | 68.5 | 80.3 | 60.5 | 104.6 | | −13.5 | 53.7 | 102.4 | 77.2 | 133.3 | | 1.3 |
| | Se27 慢性閉塞性肺疾患 | 7 | 4.6 | 152.2 | 61.0 | 313.6 | | 2.4 | 8.9 | 78.9 | 31.6 | 162.7 | | −1.9 |
| | Se28 喘 息 | 5 | 1.5 | 339.4 | 109.4 | 792.0 | ▲ | 3.5 | 3.7 | 135.5 | 43.7 | 316.2 | | 1.3 |
| | Se29 肝疾患 | 16 | 9.8 | 164.1 | 93.7 | 266.5 | | 6.2 | 16.6 | 96.3 | 55.0 | 156.3 | | −0.6 |
| | Se30 腎不全 | 19 | 18.5 | 102.8 | 61.9 | 160.6 | | 0.5 | 20.1 | 94.5 | 56.9 | 147.6 | | −1.1 |
| | Se31 老衰 | 84 | 107.0 | 78.5 | 62.6 | 97.2 | ▽ | −23.0 | 93.8 | 89.6 | 71.5 | 110.9 | | −9.8 |
| | Se32 不慮の事故 | 20 | 26.3 | 75.9 | 46.4 | 117.3 | | −6.3 | 16.7 | 119.5 | 73.0 | 184.6 | | 3.3 |
| | Se33 交通事故 | 2 | 2.8 | 70.7 | 7.9 | 255.3 | | −0.8 | 2.0 | 101.0 | 11.3 | 364.8 | | 0.0 |
| | Se34 自殺 | 12 | 13.7 | 87.6 | 45.2 | 153.1 | | −1.7 | 12.0 | 100.3 | 51.8 | 175.2 | | 0.0 |

判定区分 ▲: 基準(沖縄県または全国)と比べて有意に高い （SMR＞100 かつ 95%信頼区間下限＞100）
▽: 基準(沖縄県または全国)と比べて有意に低い （SMR＜100 かつ 95%信頼区間上限＜100）

# うるま市　死亡数･死因別標準化死亡比(SMR)（2015～2019年）

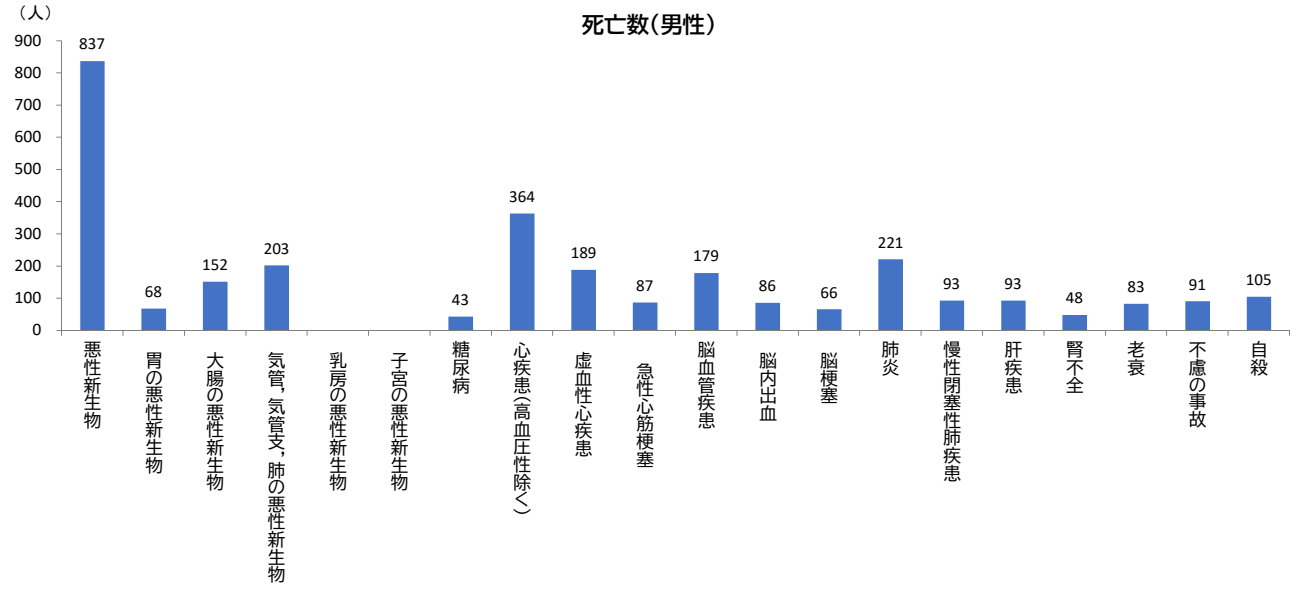


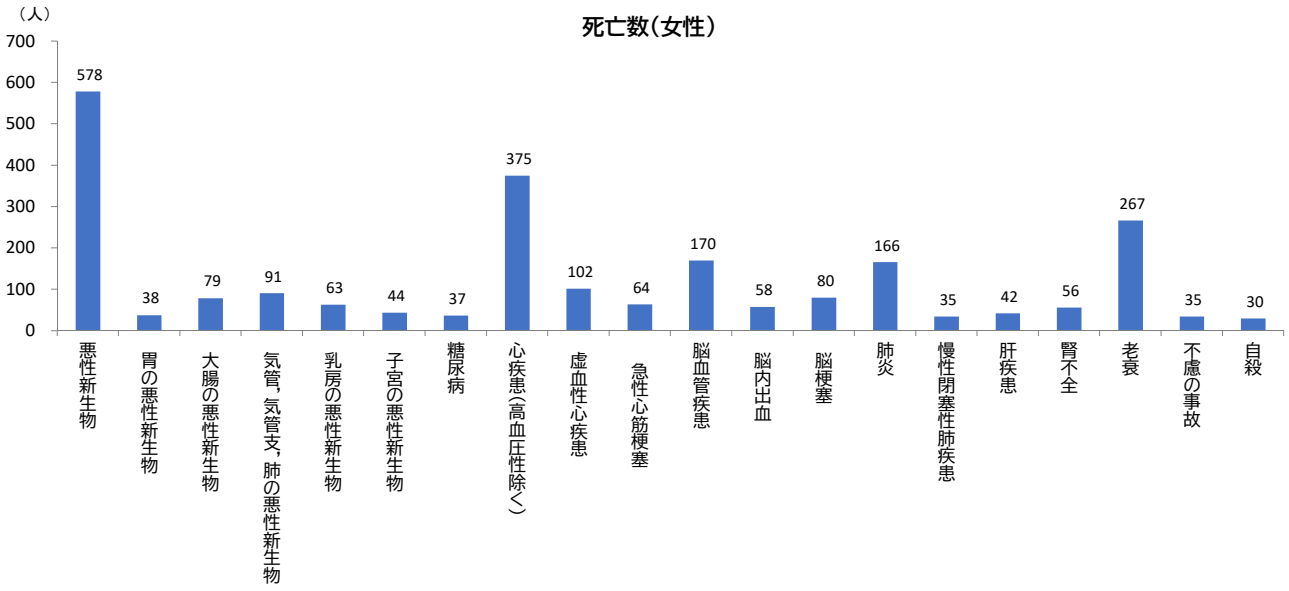


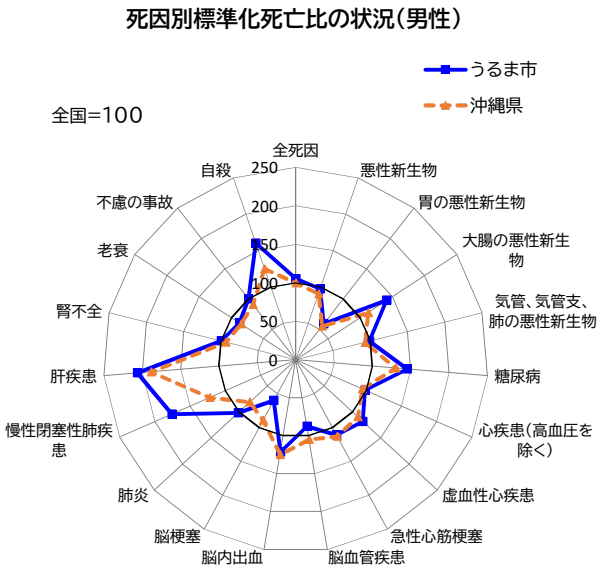


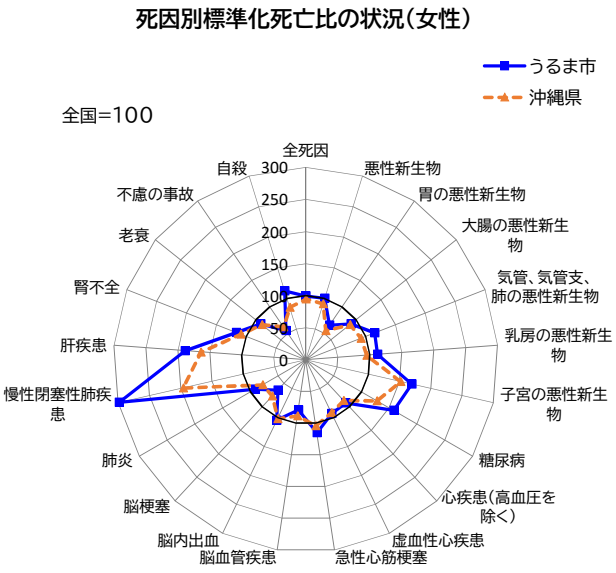


※標準化死亡比が100より大きい場合は基準集団(全国)より死亡率が高く、100より小さい場合は低いことを意味します。
ただし、統計学的に有意に高い(低い)かどうかは右表「対　全国(全国=100)」の判定区分をご確認ください。

## うるま市 死亡数・死因別標準化死亡比(SMR)（2015～2019年）

| | | 死亡数 | 対 全国（全国=100） | | | | | | 対 沖縄県（沖縄県=100） | | | | | |
|---|---|---|---|---|---|---|---|---|---|---|---|---|---|---|
| | | | 期待死亡数 | SMR | 95%信頼区間 下限 | 95%信頼区間 上限 | 判定区分 | 過剰死亡数 | 期待死亡数 | SMR | 95%信頼区間 下限 | 95%信頼区間 上限 | 判定区分 | 過剰死亡数 |
| 男性 | 死亡総数 | 2,818 | 2,675.9 | 105.3 | 101.5 | 109.3 | ▲ | 142.1 | 2,681.8 | 105.1 | 101.2 | 109.0 | ▲ | 136.2 |
| | Se01 結核 | 2 | 4.7 | 42.7 | 4.8 | 154.3 | | −2.7 | 5.0 | 40.4 | 4.5 | 145.8 | | −3.0 |
| | Se02 悪性新生物 | 837 | 860.2 | 97.3 | 90.8 | 104.1 | | −23.2 | 781.7 | 107.1 | 99.9 | 114.6 | | 55.3 |
| | Se03 食道の悪性新生物 | 35 | 38.1 | 91.9 | 64.0 | 127.9 | | −3.1 | 33.8 | 103.6 | 72.2 | 144.1 | | 1.2 |
| | Se04 胃の悪性新生物 | 68 | 114.9 | 59.2 | 45.9 | 75.0 | ▽ | −46.9 | 64.0 | 106.3 | 82.5 | 134.7 | | 4.0 |
| | Se05 Se06 大腸の悪性新生物 | 152 | 107.6 | 141.3 | 119.7 | 165.6 | ▲ | 44.4 | 121.4 | 125.3 | 106.1 | 146.8 | ▲ | 30.6 |
| | Se05 結腸の悪性新生物 | 103 | 68.1 | 151.3 | 123.5 | 183.5 | ▲ | 34.9 | 78.3 | 131.6 | 107.4 | 159.6 | ▲ | 24.7 |
| | Se06 直腸S状結腸移行部及び直腸の悪性新生物 | 49 | 39.5 | 124.0 | 91.7 | 163.9 | | 9.5 | 43.1 | 113.7 | 84.1 | 150.4 | | 5.9 |
| | Se07 肝及び肝内胆管の悪性新生物 | 52 | 70.1 | 74.1 | 55.4 | 97.2 | ▽ | −18.1 | 55.5 | 93.6 | 69.9 | 122.8 | | −3.5 |
| | Se08 胆のう及びその他の胆道の悪性新生物 | 33 | 35.5 | 93.1 | 64.1 | 130.7 | | −2.5 | 34.9 | 94.5 | 65.0 | 132.7 | | −1.9 |
| | Se09 膵の悪性新生物 | 38 | 68.8 | 55.3 | 39.1 | 75.9 | ▽ | −30.8 | 50.0 | 76.0 | 53.8 | 104.3 | | −12.0 |
| | Se10 気管，気管支及び肺の悪性新生物 | 203 | 205.2 | 98.9 | 85.8 | 113.5 | | −2.2 | 189.8 | 106.9 | 92.7 | 122.7 | | 13.2 |
| | Se13 白 血 病 | 51 | 21.1 | 241.5 | 179.8 | 317.5 | ▲ | 29.9 | 35.5 | 143.5 | 106.8 | 188.7 | ▲ | 15.5 |
| | Se14 糖尿病 | 43 | 29.6 | 145.3 | 105.1 | 195.7 | ▲ | 13.4 | 38.7 | 111.1 | 80.4 | 149.7 | | 4.3 |
| | Se15 高血圧性疾患 | 28 | 13.3 | 211.0 | 140.2 | 304.9 | ▲ | 14.7 | 21.0 | 133.2 | 88.5 | 192.6 | | 7.0 |
| | Se16 心疾患(高血圧性除く) | 364 | 371.2 | 98.1 | 88.2 | 108.7 | | −7.2 | 350.2 | 103.9 | 93.5 | 115.2 | | 13.8 |
| | Se17 Se18 虚血性心疾患 | 189 | 159.7 | 118.4 | 102.1 | 136.5 | ▲ | 29.3 | 175.3 | 107.8 | 93.0 | 124.3 | | 13.7 |
| | Se17 急性心筋梗塞 | 87 | 78.4 | 111.0 | 88.9 | 136.9 | | 8.6 | 88.7 | 98.0 | 78.5 | 120.9 | | −1.7 |
| | Se18 その他の虚血性心疾患 | 102 | 81.3 | 125.5 | 102.3 | 152.3 | ▲ | 20.7 | 86.6 | 117.8 | 96.1 | 143.0 | | 15.4 |
| | Se19 不整脈及び伝導障害 | 33 | 58.2 | 56.7 | 39.0 | 79.6 | ▽ | −25.2 | 36.4 | 90.7 | 62.4 | 127.3 | | −3.4 |
| | Se20 心 不 全 | 82 | 115.3 | 71.1 | 56.6 | 88.3 | ▽ | −33.3 | 73.8 | 111.1 | 88.3 | 137.9 | | 8.2 |
| | Se21 脳血管疾患 | 179 | 204.4 | 87.6 | 75.2 | 101.4 | | −25.4 | 214.8 | 83.3 | 71.6 | 96.5 | ▽ | −35.8 |
| | Se22 くも膜下出血 | 23 | 18.8 | 122.3 | 77.5 | 183.5 | | 4.2 | 20.1 | 114.5 | 72.6 | 171.8 | | 2.9 |
| | Se23 脳内出血 | 86 | 70.9 | 121.2 | 97.0 | 149.7 | | 15.1 | 88.5 | 97.1 | 77.7 | 120.0 | | −2.5 |
| | Se24 脳 梗 塞 | 66 | 109.6 | 60.2 | 46.6 | 76.6 | ▽ | −43.6 | 98.1 | 67.3 | 52.0 | 85.6 | ▽ | −32.1 |
| | Se25 大動脈瘤及び解離 | 38 | 36.5 | 104.2 | 73.7 | 143.0 | | 1.5 | 33.2 | 114.6 | 81.1 | 157.3 | | 4.8 |
| | Se26 肺炎 | 221 | 217.2 | 101.7 | 88.8 | 116.1 | | 3.8 | 176.8 | 125.0 | 109.1 | 142.6 | ▲ | 44.2 |
| | Se27 慢性閉塞性肺疾患 | 93 | 52.9 | 175.8 | 141.9 | 215.4 | ▲ | 40.1 | 64.6 | 144.0 | 116.3 | 176.5 | ▲ | 28.4 |
| | Se28 喘 息 | 3 | 2.3 | 130.9 | 26.3 | 382.4 | | 0.7 | 4.7 | 64.2 | 12.9 | 187.7 | | −1.7 |
| | Se29 肝疾患 | 93 | 45.0 | 206.8 | 166.9 | 253.3 | ▲ | 48.0 | 84.4 | 110.2 | 89.0 | 135.0 | | 8.6 |
| | Se30 腎不全 | 48 | 48.0 | 99.9 | 73.7 | 132.5 | | 0.0 | 45.2 | 106.2 | 78.3 | 140.9 | | 2.8 |
| | Se31 老衰 | 83 | 95.1 | 87.2 | 69.5 | 108.1 | | −12.1 | 81.0 | 102.5 | 81.6 | 127.0 | | 2.0 |
| | Se32 不慮の事故 | 91 | 90.9 | 100.1 | 80.6 | 122.9 | | 0.1 | 82.8 | 109.9 | 88.5 | 135.0 | | 8.2 |
| | Se33 交通事故 | 23 | 14.9 | 154.1 | 97.6 | 231.2 | | 8.1 | 17.5 | 131.6 | 83.4 | 197.5 | | 5.5 |
| | Se34 自殺 | 105 | 65.6 | 160.0 | 130.8 | 193.7 | ▲ | 39.4 | 82.4 | 127.4 | 104.2 | 154.3 | ▲ | 22.6 |
| 女性 | 死亡総数 | 2,451 | 2,469.0 | 99.3 | 95.4 | 103.3 | | −18.0 | 2,339.1 | 104.8 | 100.7 | 109.0 | ▲ | 111.9 |
| | Se01 結核 | 8 | 3.2 | 248.4 | 106.9 | 489.4 | ▲ | 4.8 | 4.6 | 172.6 | 74.3 | 340.2 | | 3.4 |
| | Se02 悪性新生物 | 578 | 577.0 | 100.2 | 92.2 | 108.7 | | 1.0 | 527.5 | 109.6 | 100.8 | 118.9 | ▲ | 50.5 |
| | Se03 食道の悪性新生物 | 3 | 7.5 | 40.2 | 8.1 | 117.5 | | −4.5 | 4.8 | 62.6 | 12.6 | 183.0 | | −1.8 |
| | Se04 胃の悪性新生物 | 38 | 57.9 | 65.6 | 46.4 | 90.0 | ▽ | −19.9 | 31.8 | 119.5 | 84.6 | 164.0 | | 6.2 |
| | Se05 Se06 大腸の悪性新生物 | 79 | 87.8 | 90.0 | 71.2 | 112.1 | | −8.8 | 77.4 | 102.0 | 80.8 | 127.2 | | 1.6 |
| | Se05 結腸の悪性新生物 | 57 | 66.5 | 85.7 | 64.9 | 111.1 | | −9.5 | 59.1 | 96.5 | 73.1 | 125.0 | | −2.1 |
| | Se06 直腸S状結腸移行部及び直腸の悪性新生物 | 22 | 21.3 | 103.1 | 64.6 | 156.0 | | 0.7 | 18.4 | 119.8 | 75.1 | 181.4 | | 3.6 |
| | Se07 肝及び肝内胆管の悪性新生物 | 28 | 34.1 | 82.2 | 54.6 | 118.8 | | −6.1 | 23.9 | 116.9 | 77.7 | 169.0 | | 4.1 |
| | Se08 胆のう及びその他の胆道の悪性新生物 | 30 | 33.0 | 90.9 | 61.3 | 129.7 | | −3.0 | 32.4 | 92.5 | 62.4 | 132.1 | | −2.4 |
| | Se09 膵の悪性新生物 | 33 | 62.1 | 53.2 | 36.6 | 74.7 | ▽ | −29.1 | 45.0 | 73.4 | 50.5 | 103.1 | | −12.0 |
| | Se10 気管，気管支及び肺の悪性新生物 | 91 | 79.2 | 114.9 | 92.5 | 141.1 | | 11.8 | 73.0 | 124.6 | 100.3 | 153.0 | ▲ | 18.0 |
| | Se11 乳房の悪性新生物 | 63 | 56.3 | 111.8 | 85.9 | 143.1 | | 6.7 | 53.3 | 118.3 | 90.9 | 151.3 | | 9.7 |
| | Se12 子宮の悪性新生物 | 44 | 26.0 | 169.1 | 122.9 | 227.1 | ▲ | 18.0 | 39.4 | 111.8 | 81.2 | 150.1 | | 4.6 |
| | Se13 白 血 病 | 26 | 13.0 | 200.0 | 130.6 | 293.1 | ▲ | 13.0 | 25.5 | 102.1 | 66.7 | 149.7 | | 0.5 |
| | Se14 糖尿病 | 37 | 23.4 | 158.1 | 111.3 | 218.0 | ▲ | 13.6 | 29.8 | 124.0 | 87.3 | 170.9 | | 7.2 |
| | Se15 高血圧性疾患 | 23 | 19.2 | 119.8 | 75.9 | 179.7 | | 3.8 | 23.9 | 96.2 | 61.0 | 144.4 | | −0.9 |
| | Se16 心疾患(高血圧性除く) | 375 | 408.1 | 91.9 | 82.8 | 101.7 | | −33.1 | 352.1 | 106.5 | 96.0 | 117.9 | | 22.9 |
| | Se17 Se18 虚血性心疾患 | 102 | 109.9 | 92.8 | 75.7 | 112.7 | | −7.9 | 100.8 | 101.2 | 82.5 | 122.9 | | 1.2 |
| | Se17 急性心筋梗塞 | 64 | 55.5 | 115.3 | 88.8 | 147.2 | | 8.5 | 57.8 | 110.7 | 85.2 | 141.3 | | 6.2 |
| | Se18 その他の虚血性心疾患 | 38 | 54.4 | 69.9 | 49.4 | 95.9 | ▽ | −16.4 | 42.9 | 88.5 | 62.6 | 121.5 | | −4.9 |
| | Se19 不整脈及び伝導障害 | 49 | 60.0 | 81.7 | 60.4 | 108.0 | | −11.0 | 47.3 | 103.6 | 76.7 | 137.0 | | 1.7 |
| | Se20 心 不 全 | 137 | 186.3 | 73.6 | 61.7 | 87.0 | ▽ | −49.3 | 123.8 | 110.7 | 92.9 | 130.9 | | 13.2 |
| | Se21 脳血管疾患 | 170 | 214.4 | 79.3 | 67.8 | 92.1 | ▽ | −44.4 | 189.3 | 89.8 | 76.8 | 104.4 | | −19.3 |
| | Se22 くも膜下出血 | 30 | 29.1 | 103.2 | 69.6 | 147.4 | | 0.9 | 29.4 | 102.2 | 68.9 | 145.9 | | 0.6 |
| | Se23 脳内出血 | 58 | 55.4 | 104.7 | 79.5 | 135.4 | | 2.6 | 56.5 | 102.6 | 77.9 | 132.6 | | 1.5 |
| | Se24 脳 梗 塞 | 80 | 124.3 | 64.4 | 51.0 | 80.1 | ▽ | −44.3 | 95.8 | 83.5 | 66.2 | 103.9 | | −15.8 |
| | Se25 大動脈瘤及び解離 | 48 | 33.6 | 142.8 | 105.3 | 189.3 | ▲ | 14.4 | 40.8 | 117.8 | 86.8 | 156.2 | | 7.2 |
| | Se26 肺炎 | 166 | 181.6 | 91.4 | 78.0 | 106.4 | | −15.6 | 141.4 | 117.4 | 100.2 | 136.7 | ▲ | 24.6 |
| | Se27 慢性閉塞性肺疾患 | 35 | 11.7 | 298.6 | 208.0 | 415.3 | ▲ | 23.3 | 23.2 | 150.6 | 104.9 | 209.5 | ▲ | 11.8 |
| | Se28 喘 息 | 7 | 3.7 | 187.2 | 75.0 | 385.7 | | 3.3 | 9.4 | 74.2 | 29.7 | 152.8 | | −2.4 |
| | Se29 肝疾患 | 42 | 22.2 | 189.0 | 136.2 | 255.4 | ▲ | 19.8 | 36.3 | 115.6 | 83.3 | 156.3 | | 5.7 |
| | Se30 腎不全 | 56 | 48.1 | 116.4 | 87.9 | 151.1 | | 7.9 | 52.7 | 106.3 | 80.3 | 138.1 | | 3.3 |
| | Se31 老衰 | 267 | 296.7 | 90.0 | 79.5 | 101.5 | | −29.7 | 261.1 | 102.2 | 90.3 | 115.3 | | 5.9 |
| | Se32 不慮の事故 | 35 | 63.7 | 54.9 | 38.2 | 76.4 | ▽ | −28.7 | 39.5 | 88.6 | 61.7 | 123.2 | | −4.5 |
| | Se33 交通事故 | 6 | 6.0 | 99.7 | 36.4 | 217.1 | | 0.0 | 4.1 | 145.1 | 53.0 | 315.9 | | 1.9 |
| | Se34 自殺 | 30 | 26.7 | 112.4 | 75.8 | 160.5 | | 3.3 | 22.9 | 131.0 | 88.4 | 187.0 | | 7.1 |

判定区分 ▲: 基準(沖縄県または全国)と比べて有意に高い （SMR＞100 かつ 95%信頼区間下限＞100）
▽: 基準(沖縄県または全国)と比べて有意に低い （SMR＜100 かつ 95%信頼区間上限＜100）

# 宮古島市　死亡数･死因別標準化死亡比（SMR）（2015～2019年）

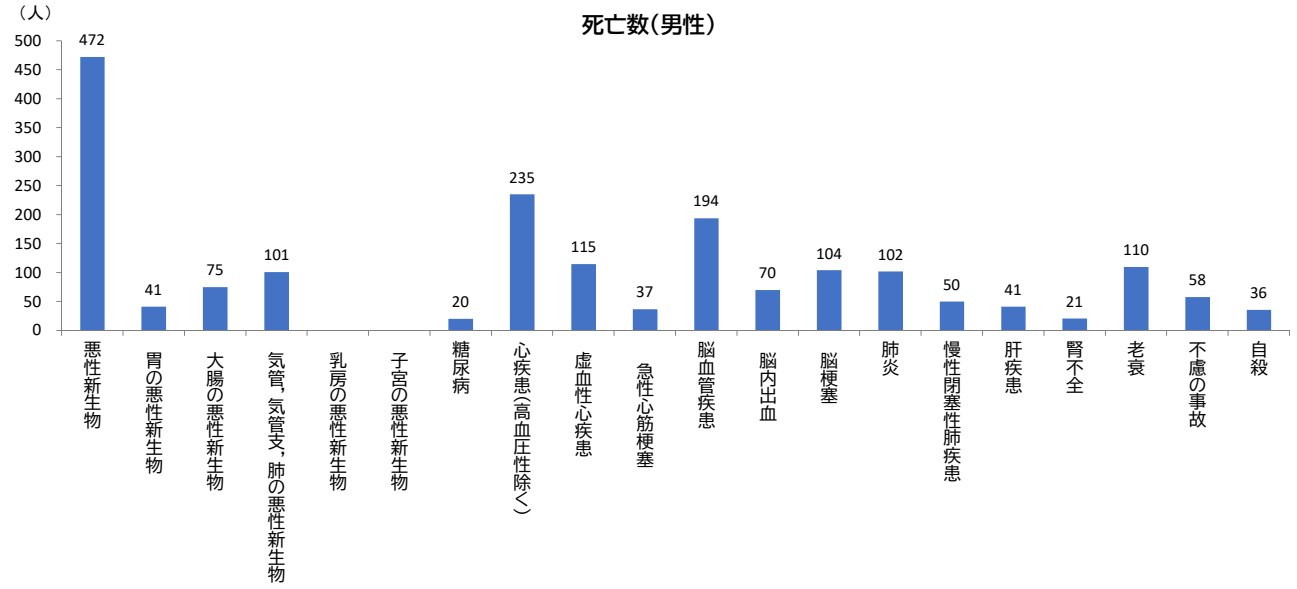


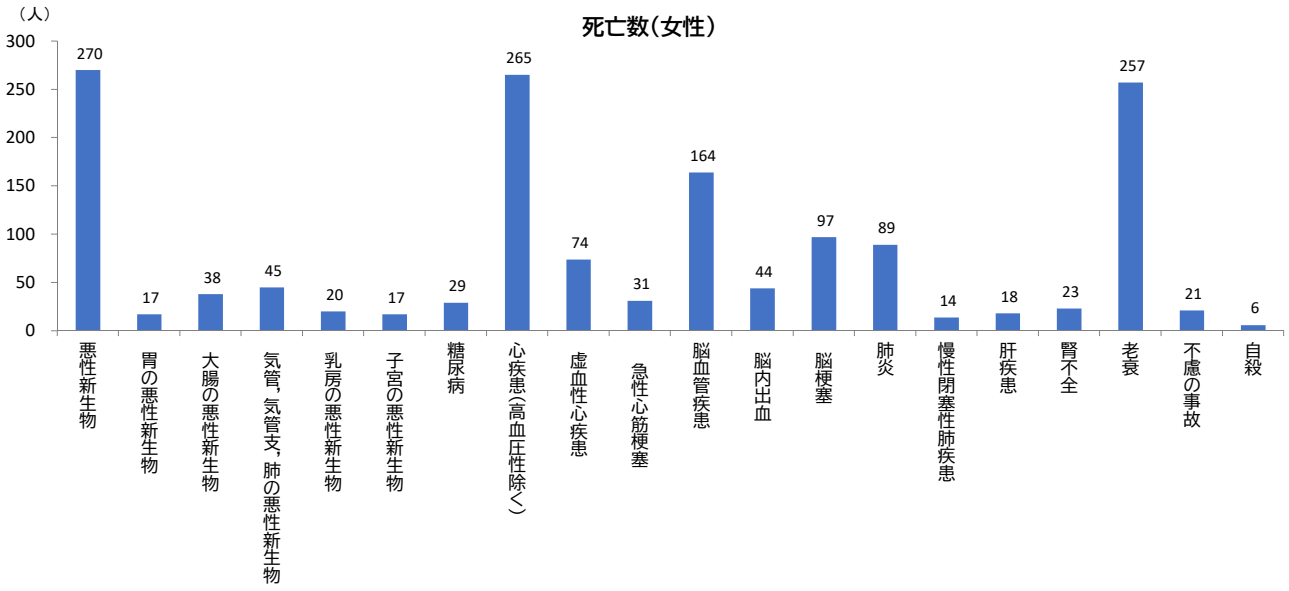


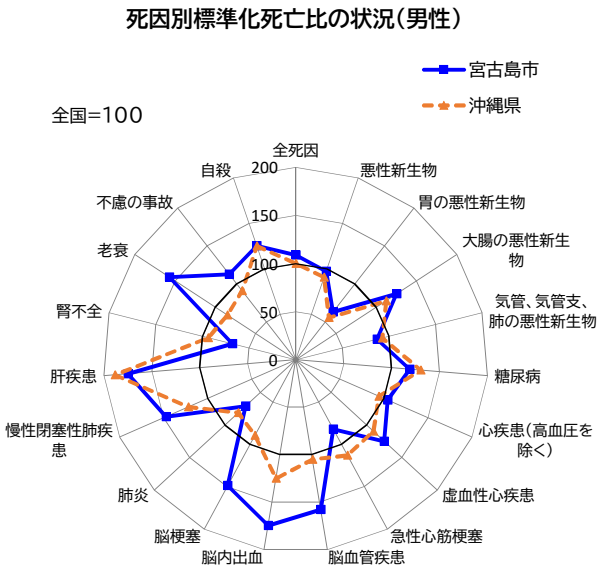


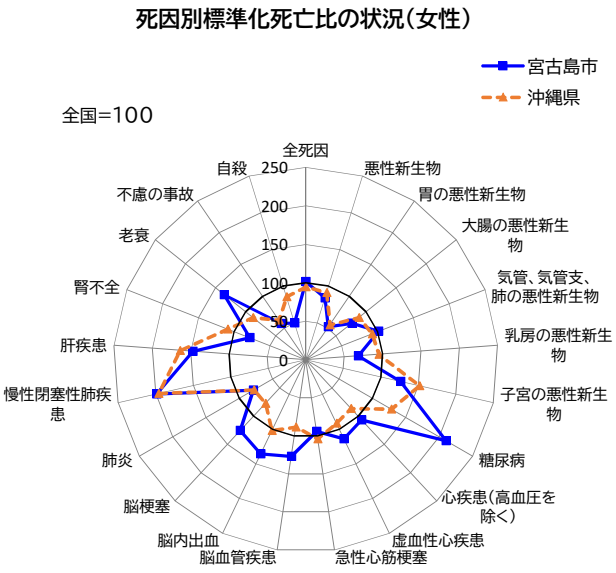


※標準化死亡比が100より大きい場合は基準集団（全国）より死亡率が高く、100より小さい場合は低いことを意味します。
ただし、統計学的に有意に高い（低い）かどうかは右表「対　全国（全国=100）」の判定区分をご確認ください。

## 宮古島市 死亡数・死因別標準化死亡比(SMR)（2015～2019年）

| | | 死亡数 | 対 全国（全国=100） | | | | | | 対 沖縄県（沖縄県=100） | | | | | |
|---|---|---|---|---|---|---|---|---|---|---|---|---|---|---|
| | | | 期待死亡数 | SMR | 95%信頼区間 下限 | 95%信頼区間 上限 | 判定区分 | 過剰死亡数 | 期待死亡数 | SMR | 95%信頼区間 下限 | 95%信頼区間 上限 | 判定区分 | 過剰死亡数 |
| 男性 | 死亡総数 | 1,736 | 1,592.9 | 109.0 | 103.9 | 114.2 | ▲ | 143.1 | 1,564.8 | 110.9 | 105.8 | 116.3 | ▲ | 171.2 |
| | Se01 結核 | 4 | 3.1 | 129.7 | 34.9 | 332.0 | | 0.9 | 3.1 | 127.1 | 34.2 | 325.4 | | 0.9 |
| | Se02 悪性新生物 | 472 | 485.4 | 97.2 | 88.7 | 106.4 | | −13.4 | 440.6 | 107.1 | 97.7 | 117.2 | | 31.4 |
| | Se03 食道の悪性新生物 | 17 | 20.3 | 83.6 | 48.7 | 133.9 | | −3.3 | 17.9 | 95.1 | 55.4 | 152.3 | | −0.9 |
| | Se04 胃の悪性新生物 | 41 | 65.1 | 63.0 | 45.2 | 85.5 | ▽ | −24.1 | 36.2 | 113.2 | 81.2 | 153.6 | | 4.8 |
| | Se05 Se06 大腸の悪性新生物 | 75 | 59.8 | 125.3 | 98.6 | 157.1 | | 15.2 | 65.8 | 114.0 | 89.7 | 142.9 | | 9.2 |
| | Se05 結腸の悪性新生物 | 45 | 38.6 | 116.6 | 85.1 | 156.1 | | 6.4 | 43.2 | 104.2 | 76.0 | 139.5 | | 1.8 |
| | Se06 直腸S状結腸移行部及び直腸の悪性新生物 | 30 | 21.3 | 141.0 | 95.1 | 201.4 | | 8.7 | 22.6 | 132.6 | 89.5 | 189.3 | | 7.4 |
| | Se07 肝及び肝内胆管の悪性新生物 | 33 | 39.3 | 84.0 | 57.8 | 117.9 | | −6.3 | 31.2 | 105.8 | 72.8 | 148.6 | | 1.8 |
| | Se08 胆のう及びその他の胆道の悪性新生物 | 37 | 20.8 | 177.9 | 125.3 | 245.3 | ▲ | 16.2 | 20.2 | 183.0 | 128.8 | 252.2 | ▲ | 16.8 |
| | Se09 膵の悪性新生物 | 24 | 37.5 | 64.0 | 41.0 | 95.2 | ▽ | −13.5 | 27.0 | 89.0 | 57.0 | 132.4 | | −3.0 |
| | Se10 気管，気管支及び肺の悪性新生物 | 101 | 115.8 | 87.2 | 71.0 | 106.0 | | −14.8 | 109.3 | 92.4 | 75.3 | 112.3 | | −8.3 |
| | Se13 白 血 病 | 11 | 11.4 | 96.7 | 48.2 | 173.0 | | −0.4 | 19.6 | 56.1 | 28.0 | 100.3 | | −8.6 |
| | Se14 糖尿病 | 20 | 16.8 | 118.8 | 72.5 | 183.5 | | 3.2 | 21.2 | 94.5 | 57.7 | 146.0 | | −1.2 |
| | Se15 高血圧性疾患 | 8 | 8.2 | 97.4 | 42.0 | 192.0 | | −0.2 | 12.5 | 64.0 | 27.6 | 126.2 | | −4.5 |
| | Se16 心疾患(高血圧性除く) | 235 | 225.2 | 104.3 | 91.4 | 118.6 | | 9.8 | 204.5 | 114.9 | 100.7 | 130.6 | ▲ | 30.5 |
| | Se17 Se18 虚血性心疾患 | 115 | 92.0 | 125.0 | 103.2 | 150.1 | ▲ | 23.0 | 97.7 | 117.8 | 97.2 | 141.4 | | 17.3 |
| | Se17 急性心筋梗塞 | 37 | 45.0 | 82.2 | 57.9 | 113.3 | | −8.0 | 49.4 | 74.9 | 52.8 | 103.3 | | −12.4 |
| | Se18 その他の虚血性心疾患 | 78 | 47.0 | 166.1 | 131.3 | 207.3 | ▲ | 31.0 | 48.3 | 161.5 | 127.7 | 201.6 | ▲ | 29.7 |
| | Se19 不整脈及び伝導障害 | 29 | 35.0 | 82.8 | 55.4 | 118.9 | | −6.0 | 22.1 | 131.1 | 87.8 | 188.3 | | 6.9 |
| | Se20 心 不 全 | 65 | 75.4 | 86.2 | 66.5 | 109.9 | | −10.4 | 47.6 | 136.7 | 105.5 | 174.2 | ▲ | 17.4 |
| | Se21 脳血管疾患 | 194 | 122.8 | 158.0 | 136.6 | 181.9 | ▲ | 71.2 | 125.1 | 155.1 | 134.1 | 178.5 | ▲ | 68.9 |
| | Se22 くも膜下出血 | 15 | 9.8 | 153.8 | 86.0 | 253.7 | | 5.2 | 10.4 | 144.4 | 80.8 | 238.2 | | 4.6 |
| | Se23 脳内出血 | 70 | 40.1 | 174.7 | 136.2 | 220.7 | ▲ | 29.9 | 48.7 | 143.7 | 112.0 | 181.5 | ▲ | 21.3 |
| | Se24 脳 梗 塞 | 104 | 70.0 | 148.6 | 121.5 | 180.1 | ▲ | 34.0 | 61.3 | 169.6 | 138.6 | 205.5 | ▲ | 42.7 |
| | Se25 大動脈瘤及び解離 | 16 | 21.4 | 74.9 | 42.8 | 121.7 | | −5.4 | 19.5 | 81.9 | 46.8 | 133.1 | | −3.5 |
| | Se26 肺炎 | 102 | 143.4 | 71.1 | 58.0 | 86.3 | ▽ | −41.4 | 114.7 | 88.9 | 72.5 | 107.9 | | −12.7 |
| | Se27 慢性閉塞性肺疾患 | 50 | 34.0 | 147.2 | 109.2 | 194.0 | ▲ | 16.0 | 41.4 | 120.7 | 89.6 | 159.2 | | 8.6 |
| | Se28 喘 息 | 10 | 1.4 | 711.4 | 340.6 | 1308.4 | ▲ | 8.6 | 2.8 | 356.7 | 170.8 | 656.0 | ▲ | 7.2 |
| | Se29 肝疾患 | 41 | 23.4 | 174.9 | 125.5 | 237.3 | ▲ | 17.6 | 42.4 | 96.6 | 69.3 | 131.1 | | −1.4 |
| | Se30 腎不全 | 21 | 30.8 | 68.1 | 42.1 | 104.1 | | −9.8 | 28.8 | 72.9 | 45.1 | 111.5 | | −7.8 |
| | Se31 老衰 | 110 | 70.0 | 157.1 | 129.1 | 189.4 | ▲ | 40.0 | 59.7 | 184.2 | 151.3 | 222.0 | ▲ | 50.3 |
| | Se32 不慮の事故 | 58 | 51.5 | 112.5 | 85.5 | 145.5 | | 6.5 | 43.9 | 132.0 | 100.2 | 170.7 | ▲ | 14.1 |
| | Se33 交通事故 | 10 | 7.0 | 142.1 | 68.0 | 261.4 | | 3.0 | 7.7 | 130.0 | 62.2 | 239.1 | | 2.3 |
| | Se34 自殺 | 36 | 28.7 | 125.3 | 87.7 | 173.4 | | 7.3 | 38.1 | 94.6 | 66.2 | 131.0 | | −2.1 |
| 女性 | 死亡総数 | 1,491 | 1,467.7 | 101.6 | 96.5 | 106.9 | | 23.3 | 1,383.4 | 107.8 | 102.4 | 113.4 | ▲ | 107.6 |
| | Se01 結核 | 1 | 2.0 | 50.5 | 0.7 | 281.0 | | −1.0 | 2.8 | 35.4 | 0.5 | 196.7 | | −1.8 |
| | Se02 悪性新生物 | 270 | 321.0 | 84.1 | 74.4 | 94.8 | ▽ | −51.0 | 291.8 | 92.5 | 81.8 | 104.3 | | −21.8 |
| | Se03 食道の悪性新生物 | 3 | 4.1 | 73.5 | 14.8 | 214.9 | | −1.1 | 2.6 | 116.9 | 23.5 | 341.7 | | 0.4 |
| | Se04 胃の悪性新生物 | 17 | 32.9 | 51.7 | 30.1 | 82.8 | ▽ | −15.9 | 17.8 | 95.4 | 55.6 | 152.8 | | −0.8 |
| | Se05 Se06 大腸の悪性新生物 | 38 | 49.8 | 76.4 | 54.0 | 104.8 | | −11.8 | 43.5 | 87.3 | 61.8 | 119.9 | | −5.5 |
| | Se05 結腸の悪性新生物 | 28 | 38.0 | 73.8 | 49.0 | 106.6 | | −10.0 | 33.6 | 83.4 | 55.4 | 120.5 | | −5.6 |
| | Se06 直腸S状結腸移行部及び直腸の悪性新生物 | 10 | 11.8 | 84.8 | 40.6 | 155.9 | | −1.8 | 9.9 | 100.7 | 48.2 | 185.2 | | 0.1 |
| | Se07 肝及び肝内胆管の悪性新生物 | 11 | 19.4 | 56.6 | 28.2 | 101.3 | | −8.4 | 13.7 | 80.2 | 40.0 | 143.6 | | −2.7 |
| | Se08 胆のう及びその他の胆道の悪性新生物 | 26 | 19.2 | 135.5 | 88.5 | 198.5 | | 6.8 | 19.1 | 136.2 | 89.0 | 199.6 | | 6.9 |
| | Se09 膵の悪性新生物 | 25 | 34.5 | 72.4 | 46.8 | 106.9 | | −9.5 | 24.6 | 101.8 | 65.8 | 150.3 | | 0.4 |
| | Se10 気管，気管支及び肺の悪性新生物 | 45 | 44.5 | 101.2 | 73.8 | 135.4 | | 0.5 | 41.7 | 107.9 | 78.7 | 144.4 | | 3.3 |
| | Se11 乳房の悪性新生物 | 20 | 29.2 | 68.4 | 41.8 | 105.6 | | −9.2 | 27.4 | 73.1 | 44.6 | 112.9 | | −7.4 |
| | Se12 子宮の悪性新生物 | 17 | 13.5 | 126.2 | 73.5 | 202.1 | | 3.5 | 20.2 | 84.4 | 49.1 | 135.1 | | −3.2 |
| | Se13 白 血 病 | 8 | 7.0 | 114.6 | 49.3 | 225.8 | | 1.0 | 13.7 | 58.5 | 25.2 | 115.2 | | −5.7 |
| | Se14 糖尿病 | 29 | 13.8 | 210.4 | 140.9 | 302.2 | ▲ | 15.2 | 17.2 | 169.0 | 113.2 | 242.8 | ▲ | 11.8 |
| | Se15 高血圧性疾患 | 27 | 11.9 | 226.7 | 149.4 | 329.9 | ▲ | 15.1 | 14.6 | 184.6 | 121.6 | 268.6 | ▲ | 12.4 |
| | Se16 心疾患(高血圧性除く) | 265 | 248.8 | 106.5 | 94.1 | 120.1 | | 16.2 | 213.1 | 124.4 | 109.9 | 140.3 | ▲ | 51.9 |
| | Se17 Se18 虚血性心疾患 | 74 | 65.0 | 113.8 | 89.3 | 142.8 | | 9.0 | 59.4 | 124.5 | 97.8 | 156.3 | | 14.6 |
| | Se17 急性心筋梗塞 | 31 | 32.9 | 94.1 | 64.0 | 133.6 | | −1.9 | 34.1 | 91.0 | 61.8 | 129.2 | | −3.1 |
| | Se18 その他の虚血性心疾患 | 43 | 32.1 | 133.9 | 96.9 | 180.3 | | 10.9 | 25.4 | 169.5 | 122.7 | 228.4 | ▲ | 17.6 |
| | Se19 不整脈及び伝導障害 | 36 | 36.3 | 99.0 | 69.4 | 137.1 | | −0.3 | 29.1 | 123.6 | 86.5 | 171.1 | | 6.9 |
| | Se20 心 不 全 | 115 | 115.9 | 99.2 | 81.9 | 119.1 | | −0.9 | 76.9 | 149.5 | 123.4 | 179.5 | ▲ | 38.1 |
| | Se21 脳血管疾患 | 164 | 129.0 | 127.1 | 108.4 | 148.1 | ▲ | 35.0 | 112.8 | 145.3 | 123.9 | 169.4 | ▲ | 51.2 |
| | Se22 くも膜下出血 | 19 | 16.0 | 118.7 | 71.4 | 185.3 | | 3.0 | 16.0 | 119.0 | 71.6 | 185.9 | | 3.0 |
| | Se23 脳内出血 | 44 | 32.4 | 135.8 | 98.7 | 182.3 | | 11.6 | 33.0 | 133.5 | 97.0 | 179.2 | | 11.0 |
| | Se24 脳 梗 塞 | 97 | 77.2 | 125.6 | 101.8 | 153.2 | ▲ | 19.8 | 59.4 | 163.4 | 132.5 | 199.3 | ▲ | 37.6 |
| | Se25 大動脈瘤及び解離 | 15 | 19.8 | 75.8 | 42.4 | 125.1 | | −4.8 | 23.8 | 62.9 | 35.2 | 103.8 | | −8.8 |
| | Se26 肺炎 | 89 | 112.5 | 79.1 | 63.5 | 97.4 | ▽ | −23.5 | 87.0 | 102.2 | 82.1 | 125.8 | | 2.0 |
| | Se27 慢性閉塞性肺疾患 | 14 | 7.0 | 198.8 | 108.6 | 333.6 | ▲ | 7.0 | 14.2 | 98.8 | 54.0 | 165.8 | | −0.2 |
| | Se28 喘 息 | 4 | 2.2 | 178.6 | 48.0 | 457.2 | | 1.8 | 5.7 | 70.1 | 18.9 | 179.5 | | −1.7 |
| | Se29 肝疾患 | 18 | 12.2 | 147.4 | 87.3 | 233.0 | | 5.8 | 19.3 | 93.4 | 55.3 | 147.7 | | −1.3 |
| | Se30 腎不全 | 23 | 29.4 | 78.2 | 49.6 | 117.3 | | −6.4 | 32.3 | 71.3 | 45.2 | 106.9 | | −9.3 |
| | Se31 老衰 | 257 | 189.4 | 135.7 | 119.6 | 153.3 | ▲ | 67.6 | 167.4 | 153.5 | 135.3 | 173.5 | ▲ | 89.6 |
| | Se32 不慮の事故 | 21 | 36.8 | 57.1 | 35.4 | 87.3 | ▽ | −15.8 | 22.4 | 93.7 | 58.0 | 143.2 | | −1.4 |
| | Se33 交通事故 | 3 | 3.0 | 98.6 | 19.8 | 288.0 | | 0.0 | 2.0 | 153.7 | 30.9 | 449.1 | | 1.0 |
| | Se34 自殺 | 6 | 12.0 | 50.2 | 18.3 | 109.3 | | −6.0 | 10.2 | 58.7 | 21.4 | 127.8 | | −4.2 |

判定区分 ▲: 基準(沖縄県または全国)と比べて有意に高い （SMR＞100 かつ 95%信頼区間下限＞100）
▽: 基準(沖縄県または全国)と比べて有意に低い （SMR＜100 かつ 95%信頼区間上限＜100）

# 南城市　死亡数･死因別標準化死亡比（SMR）（2015～2019年）

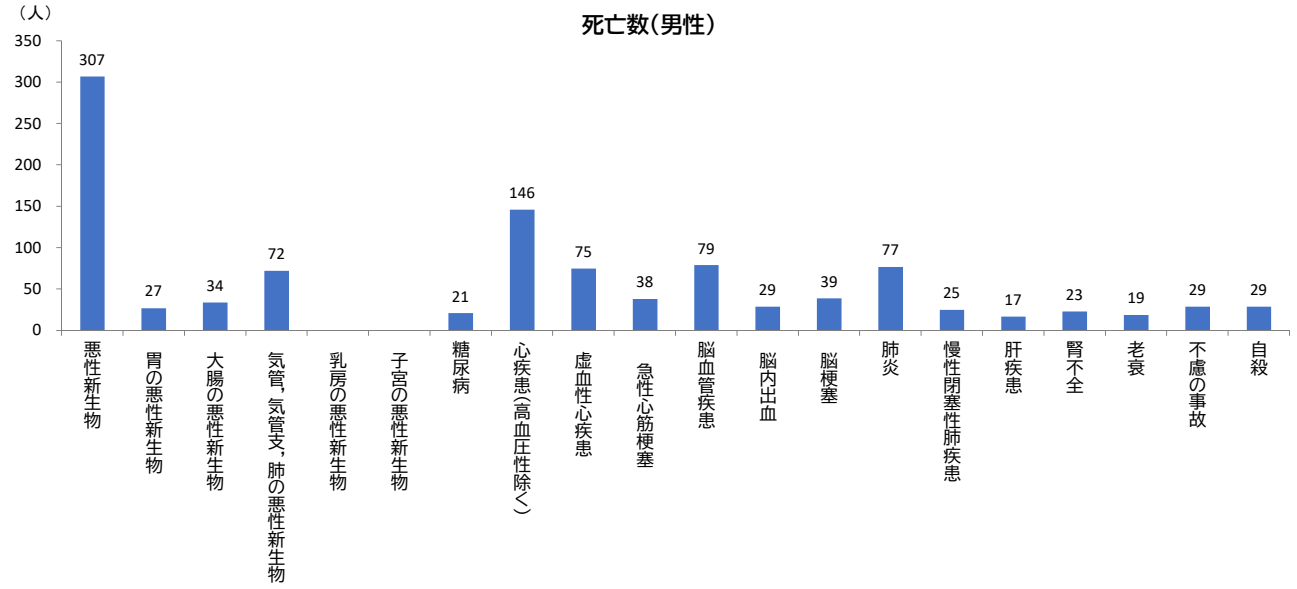


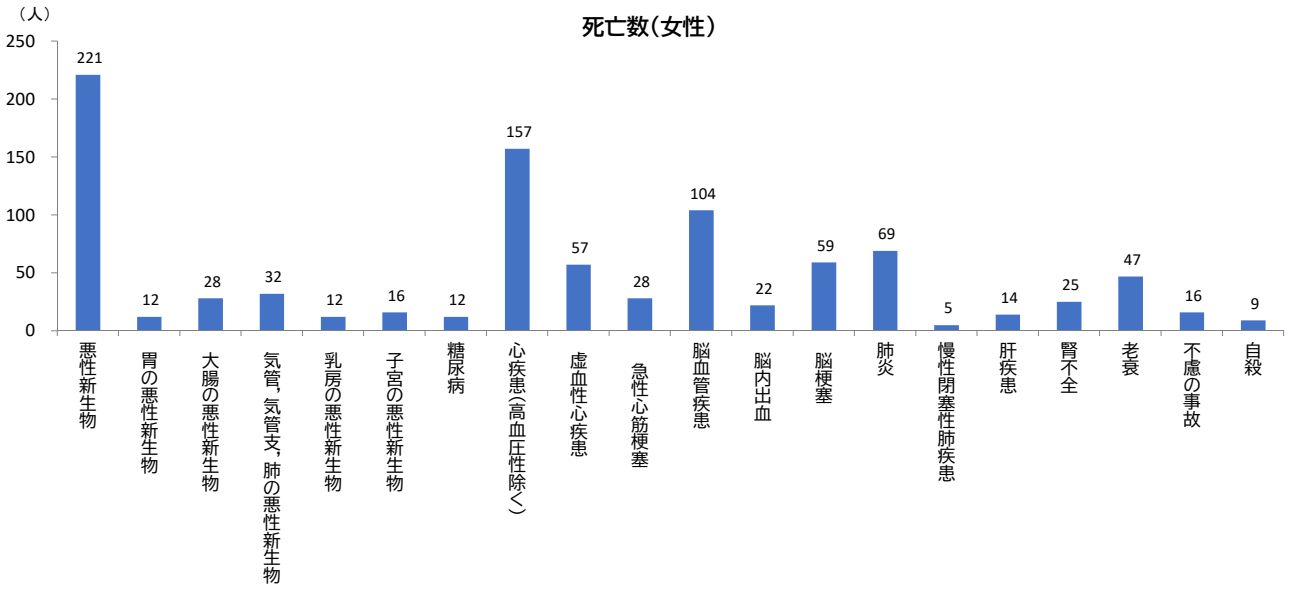


## 死因別標準化死亡比の状況（男性）

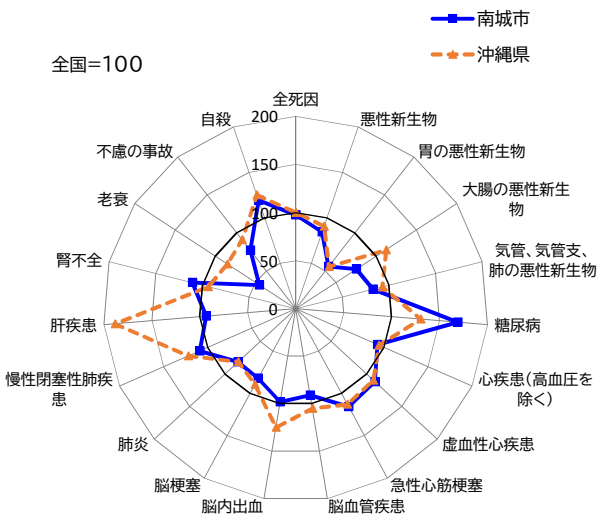


## 死因別標準化死亡比の状況（女性）

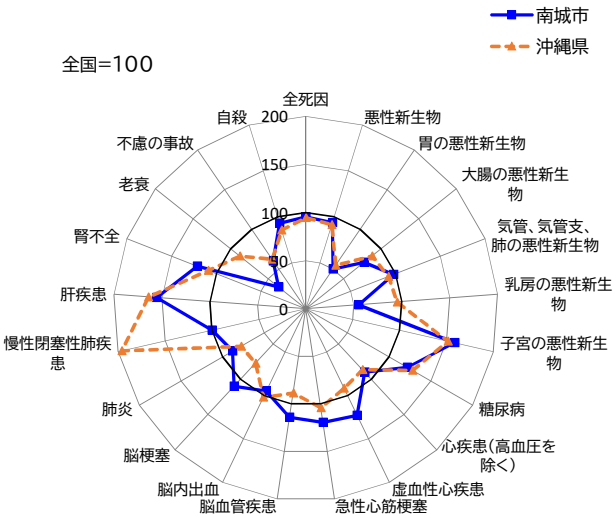


※標準化死亡比が100より大きい場合は基準集団（全国）より死亡率が高く、100より小さい場合は低いことを意味します。
ただし、統計学的に有意に高い（低い）かどうかは右表「対　全国（全国=100）」の判定区分をご確認ください。

## 南城市 死亡数・死因別標準化死亡比(SMR)（2015～2019年）

| | | 死亡数 | 対 全国（全国=100） | | | | | | 対 沖縄県（沖縄県=100） | | | | | |
|---|---|---|---|---|---|---|---|---|---|---|---|---|---|---|
| | | | 期待死亡数 | SMR | 95%信頼区間 下限 | 95%信頼区間 上限 | 判定区分 | 過剰死亡数 | 期待死亡数 | SMR | 95%信頼区間 下限 | 95%信頼区間 上限 | 判定区分 | 過剰死亡数 |
| 男性 | 死亡総数 | 1,106 | 1,132.6 | 97.7 | 92.0 | 103.6 | | −26.6 | 1,127.7 | 98.1 | 92.4 | 104.0 | | −21.7 |
| | Se01 結核 | 1 | 2.0 | 49.4 | 0.6 | 275.0 | | −1.0 | 2.1 | 46.6 | 0.6 | 259.2 | | −1.1 |
| | Se02 悪性新生物 | 307 | 363.3 | 84.5 | 75.3 | 94.5 | ▽ | −56.3 | 329.3 | 93.2 | 83.1 | 104.3 | | −22.3 |
| | Se03 食道の悪性新生物 | 11 | 16.0 | 68.9 | 34.3 | 123.2 | | −5.0 | 14.1 | 77.8 | 38.8 | 139.3 | | −3.1 |
| | Se04 胃の悪性新生物 | 27 | 48.6 | 55.5 | 36.6 | 80.8 | ▽ | −21.6 | 26.9 | 100.2 | 66.0 | 145.9 | | 0.1 |
| | Se05 Se06 大腸の悪性新生物 | 34 | 45.2 | 75.3 | 52.1 | 105.2 | | −11.2 | 50.6 | 67.2 | 46.5 | 93.9 | ▽ | −16.6 |
| | Se05 結腸の悪性新生物 | 26 | 28.7 | 90.6 | 59.1 | 132.7 | | −2.7 | 32.8 | 79.3 | 51.8 | 116.2 | | −6.8 |
| | Se06 直腸S状結腸移行部及び直腸の悪性新生物 | 8 | 16.5 | 48.6 | 20.9 | 95.8 | ▽ | −8.5 | 17.8 | 44.9 | 19.3 | 88.5 | ▽ | −9.8 |
| | Se07 肝及び肝内胆管の悪性新生物 | 27 | 29.6 | 91.2 | 60.1 | 132.7 | | −2.6 | 23.4 | 115.3 | 76.0 | 167.8 | | 3.6 |
| | Se08 胆のう及びその他の胆道の悪性新生物 | 14 | 15.1 | 92.5 | 50.5 | 155.3 | | −1.1 | 14.9 | 94.1 | 51.4 | 157.9 | | −0.9 |
| | Se09 膵の悪性新生物 | 18 | 28.8 | 62.4 | 37.0 | 98.6 | ▽ | −10.8 | 20.8 | 86.4 | 51.2 | 136.6 | | −2.8 |
| | Se10 気管，気管支及び肺の悪性新生物 | 72 | 87.0 | 82.8 | 64.8 | 104.2 | | −15.0 | 80.7 | 89.2 | 69.8 | 112.3 | | −8.7 |
| | Se13 白 血 病 | 21 | 8.8 | 239.3 | 148.1 | 365.9 | ▲ | 12.2 | 14.9 | 140.8 | 87.1 | 215.2 | | 6.1 |
| | Se14 糖尿病 | 21 | 12.4 | 168.9 | 104.5 | 258.2 | ▲ | 8.6 | 16.2 | 130.0 | 80.4 | 198.7 | | 4.8 |
| | Se15 高血圧性疾患 | 5 | 5.6 | 88.5 | 28.5 | 206.6 | | −0.6 | 8.8 | 56.8 | 18.3 | 132.6 | | −3.8 |
| | Se16 心疾患(高血圧性除く) | 146 | 157.5 | 92.7 | 78.3 | 109.0 | | −11.5 | 147.3 | 99.1 | 83.7 | 116.5 | | −1.3 |
| | Se17 Se18 虚血性心疾患 | 75 | 67.1 | 111.8 | 87.9 | 140.2 | | 7.9 | 73.0 | 102.8 | 80.8 | 128.8 | | 2.0 |
| | Se17 急性心筋梗塞 | 38 | 32.9 | 115.6 | 81.8 | 158.7 | | 5.1 | 37.0 | 102.7 | 72.6 | 140.9 | | 1.0 |
| | Se18 その他の虚血性心疾患 | 37 | 34.2 | 108.2 | 76.1 | 149.1 | | 2.8 | 36.0 | 102.9 | 72.4 | 141.8 | | 1.0 |
| | Se19 不整脈及び伝導障害 | 19 | 24.6 | 77.2 | 46.5 | 120.6 | | −5.6 | 15.4 | 123.0 | 74.0 | 192.1 | | 3.6 |
| | Se20 心 不 全 | 20 | 49.7 | 40.2 | 24.6 | 62.1 | ▽ | −29.7 | 31.9 | 62.7 | 38.3 | 96.8 | ▽ | −11.9 |
| | Se21 脳血管疾患 | 79 | 86.6 | 91.2 | 72.2 | 113.6 | | −7.6 | 90.4 | 87.4 | 69.2 | 108.9 | | −11.4 |
| | Se22 くも膜下出血 | 5 | 7.5 | 66.5 | 21.4 | 155.3 | | −2.5 | 8.0 | 62.5 | 20.1 | 145.8 | | −3.0 |
| | Se23 脳内出血 | 29 | 29.6 | 98.1 | 65.7 | 140.9 | | −0.6 | 36.6 | 79.2 | 53.0 | 113.7 | | −7.6 |
| | Se24 脳 梗 塞 | 39 | 47.4 | 82.2 | 58.5 | 112.4 | | −8.4 | 42.3 | 92.2 | 65.5 | 126.0 | | −3.3 |
| | Se25 大動脈瘤及び解離 | 10 | 15.4 | 65.1 | 31.2 | 119.8 | | −5.4 | 14.0 | 71.4 | 34.2 | 131.4 | | −4.0 |
| | Se26 肺炎 | 77 | 94.3 | 81.7 | 64.5 | 102.1 | | −17.3 | 76.5 | 100.7 | 79.4 | 125.8 | | 0.5 |
| | Se27 慢性閉塞性肺疾患 | 25 | 22.9 | 109.0 | 70.5 | 160.8 | | 2.1 | 28.0 | 89.3 | 57.8 | 131.8 | | −3.0 |
| | Se28 喘 息 | 1 | 1.0 | 103.1 | 1.3 | 573.6 | | 0.0 | 1.9 | 51.8 | 0.7 | 288.0 | | −0.9 |
| | Se29 肝疾患 | 17 | 18.2 | 93.4 | 54.4 | 149.5 | | −1.2 | 33.1 | 51.4 | 29.9 | 82.3 | ▽ | −16.1 |
| | Se30 腎不全 | 23 | 20.7 | 111.0 | 70.3 | 166.5 | | 2.3 | 19.5 | 118.0 | 74.8 | 177.1 | | 3.5 |
| | Se31 老衰 | 19 | 41.9 | 45.3 | 27.3 | 70.8 | ▽ | −22.9 | 35.7 | 53.2 | 32.0 | 83.0 | ▽ | −16.7 |
| | Se32 不慮の事故 | 29 | 37.6 | 77.1 | 51.6 | 110.8 | | −8.6 | 33.4 | 86.8 | 58.1 | 124.7 | | −4.4 |
| | Se33 交通事故 | 5 | 5.8 | 86.8 | 28.0 | 202.5 | | −0.8 | 6.6 | 76.0 | 24.5 | 177.5 | | −1.6 |
| | Se34 自殺 | 29 | 24.3 | 119.2 | 79.8 | 171.2 | | 4.7 | 31.2 | 92.9 | 62.2 | 133.4 | | −2.2 |
| 女性 | 死亡総数 | 996 | 1,043.1 | 95.5 | 89.6 | 101.6 | | −47.1 | 984.7 | 101.1 | 95.0 | 107.6 | | 11.3 |
| | Se01 結核 | 1 | 1.4 | 72.2 | 0.9 | 401.8 | | −0.4 | 2.0 | 50.8 | 0.7 | 282.5 | | −1.0 |
| | Se02 悪性新生物 | 221 | 235.6 | 93.8 | 81.9 | 107.0 | | −14.6 | 214.1 | 103.2 | 90.1 | 117.8 | | 6.9 |
| | Se03 食道の悪性新生物 | − | 3.0 | | | | | | 1.9 | | | | | |
| | Se04 胃の悪性新生物 | 12 | 23.9 | 50.2 | 25.9 | 87.7 | ▽ | −11.9 | 13.0 | 92.2 | 47.6 | 161.1 | | −1.0 |
| | Se05 Se06 大腸の悪性新生物 | 28 | 36.2 | 77.3 | 51.4 | 111.8 | | −8.2 | 31.8 | 88.1 | 58.5 | 127.3 | | −3.8 |
| | Se05 結腸の悪性新生物 | 23 | 27.5 | 83.6 | 53.0 | 125.4 | | −4.5 | 24.4 | 94.1 | 59.6 | 141.2 | | −1.4 |
| | Se06 直腸S状結腸移行部及び直腸の悪性新生物 | 5 | 8.7 | 57.6 | 18.6 | 134.4 | | −3.7 | 7.3 | 68.1 | 21.9 | 158.9 | | −2.3 |
| | Se07 肝及び肝内胆管の悪性新生物 | 8 | 14.2 | 56.5 | 24.3 | 111.3 | | −6.2 | 9.9 | 80.8 | 34.8 | 159.2 | | −1.9 |
| | Se08 胆のう及びその他の胆道の悪性新生物 | 19 | 13.8 | 137.3 | 82.6 | 214.5 | | 5.2 | 13.6 | 139.6 | 84.0 | 218.0 | | 5.4 |
| | Se09 膵の悪性新生物 | 20 | 25.5 | 78.3 | 47.8 | 121.0 | | −5.5 | 18.3 | 109.3 | 66.7 | 168.8 | | 1.7 |
| | Se10 気管，気管支及び肺の悪性新生物 | 32 | 32.7 | 97.9 | 66.9 | 138.2 | | −0.7 | 30.2 | 106.0 | 72.5 | 149.7 | | 1.8 |
| | Se11 乳房の悪性新生物 | 12 | 21.9 | 54.9 | 28.3 | 95.9 | ▽ | −9.9 | 20.6 | 58.3 | 30.1 | 101.8 | | −8.6 |
| | Se12 子宮の悪性新生物 | 16 | 10.1 | 158.8 | 90.7 | 257.9 | | 5.9 | 15.1 | 106.2 | 60.7 | 172.5 | | 0.9 |
| | Se13 白 血 病 | 11 | 5.2 | 210.3 | 104.8 | 376.2 | ▲ | 5.8 | 10.3 | 106.6 | 53.2 | 190.8 | | 0.7 |
| | Se14 糖尿病 | 12 | 9.9 | 121.7 | 62.8 | 212.7 | | 2.1 | 12.4 | 96.5 | 49.8 | 168.6 | | −0.4 |
| | Se15 高血圧性疾患 | 4 | 8.3 | 48.2 | 13.0 | 123.4 | | −4.3 | 10.3 | 38.9 | 10.5 | 99.6 | ▽ | −6.3 |
| | Se16 心疾患(高血圧性除く) | 157 | 174.8 | 89.8 | 76.3 | 105.0 | | −17.8 | 150.2 | 104.5 | 88.8 | 122.2 | | 6.8 |
| | Se17 Se18 虚血性心疾患 | 57 | 46.4 | 122.8 | 93.0 | 159.1 | | 10.6 | 42.5 | 134.3 | 101.7 | 174.0 | ▲ | 14.5 |
| | Se17 急性心筋梗塞 | 28 | 23.5 | 119.4 | 79.3 | 172.5 | | 4.5 | 24.4 | 114.7 | 76.2 | 165.8 | | 3.6 |
| | Se18 その他の虚血性心疾患 | 29 | 22.9 | 126.4 | 84.6 | 181.5 | | 6.1 | 18.0 | 160.7 | 107.6 | 230.8 | ▲ | 11.0 |
| | Se19 不整脈及び伝導障害 | 17 | 25.6 | 66.4 | 38.7 | 106.3 | | −8.6 | 20.4 | 83.4 | 48.6 | 133.6 | | −3.4 |
| | Se20 心 不 全 | 42 | 80.6 | 52.1 | 37.6 | 70.4 | ▽ | −38.6 | 53.6 | 78.4 | 56.5 | 105.9 | | −11.6 |
| | Se21 脳血管疾患 | 104 | 91.1 | 114.2 | 93.3 | 138.4 | | 12.9 | 79.9 | 130.2 | 106.4 | 157.7 | ▲ | 24.1 |
| | Se22 くも膜下出血 | 12 | 11.8 | 102.1 | 52.7 | 178.3 | | 0.2 | 11.7 | 102.7 | 53.0 | 179.4 | | 0.3 |
| | Se23 脳内出血 | 22 | 23.2 | 95.0 | 59.5 | 143.8 | | −1.2 | 23.6 | 93.3 | 58.5 | 141.3 | | −1.6 |
| | Se24 脳 梗 塞 | 59 | 53.7 | 109.8 | 83.6 | 141.6 | | 5.3 | 41.4 | 142.5 | 108.5 | 183.8 | ▲ | 17.6 |
| | Se25 大動脈瘤及び解離 | 22 | 14.2 | 155.4 | 97.3 | 235.2 | | 7.8 | 17.2 | 128.0 | 80.2 | 193.8 | | 4.8 |
| | Se26 肺炎 | 69 | 78.4 | 88.0 | 68.5 | 111.4 | | −9.4 | 60.8 | 113.4 | 88.2 | 143.5 | | 8.2 |
| | Se27 慢性閉塞性肺疾患 | 5 | 5.0 | 100.2 | 32.3 | 233.7 | | 0.0 | 10.0 | 50.1 | 16.1 | 116.9 | | −5.0 |
| | Se28 喘 息 | 3 | 1.6 | 189.2 | 38.0 | 552.9 | | 1.4 | 4.0 | 75.0 | 15.1 | 219.0 | | −1.0 |
| | Se29 肝疾患 | 14 | 9.0 | 155.7 | 85.1 | 261.3 | | 5.0 | 14.3 | 97.6 | 53.3 | 163.7 | | −0.3 |
| | Se30 腎不全 | 25 | 20.6 | 121.1 | 78.4 | 178.8 | | 4.4 | 22.6 | 110.5 | 71.5 | 163.1 | | 2.4 |
| | Se31 老衰 | 47 | 130.1 | 36.1 | 26.5 | 48.0 | ▽ | −83.1 | 114.8 | 40.9 | 30.1 | 54.4 | ▽ | −67.8 |
| | Se32 不慮の事故 | 16 | 26.6 | 60.2 | 34.4 | 97.8 | ▽ | −10.6 | 16.3 | 98.1 | 56.1 | 159.4 | | −0.3 |
| | Se33 交通事故 | 2 | 2.4 | 84.9 | 9.5 | 306.4 | | −0.4 | 1.6 | 126.9 | 14.3 | 458.2 | | 0.4 |
| | Se34 自殺 | 9 | 9.7 | 93.0 | 42.4 | 176.5 | | −0.7 | 8.2 | 110.2 | 50.3 | 209.2 | | 0.8 |

判定区分 ▲: 基準(沖縄県または全国)と比べて有意に高い （SMR＞100 かつ 95%信頼区間下限＞100）
▽: 基準(沖縄県または全国)と比べて有意に低い （SMR＜100 かつ 95%信頼区間上限＜100）

# 国頭村　死亡数･死因別標準化死亡比（SMR）（2015～2019年）

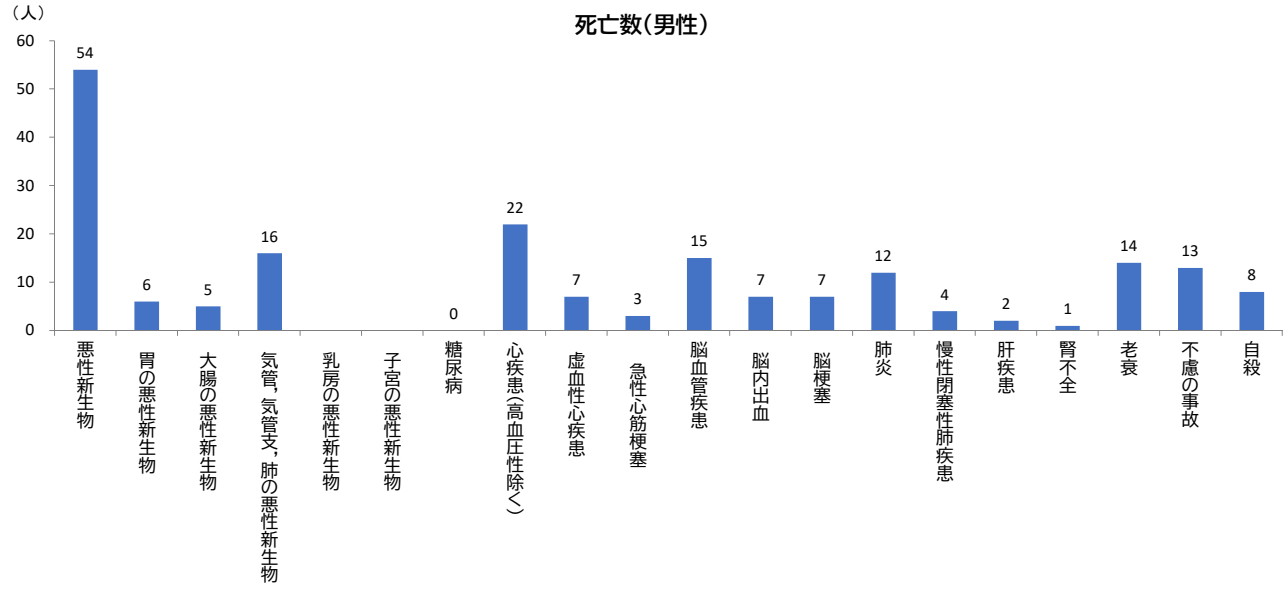


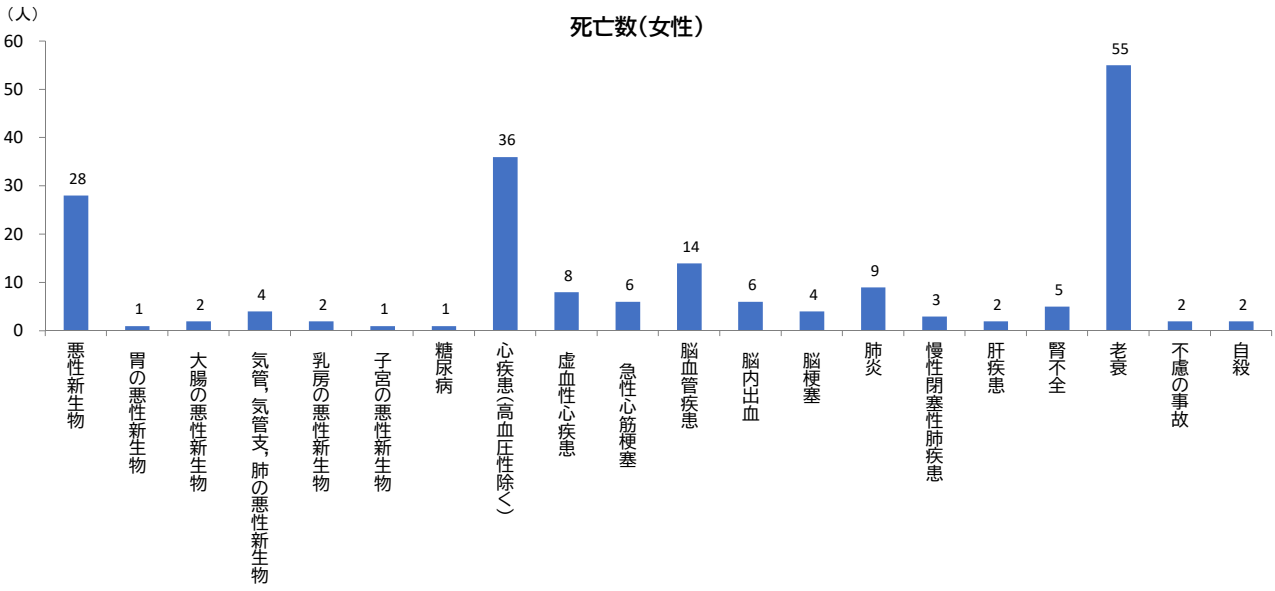


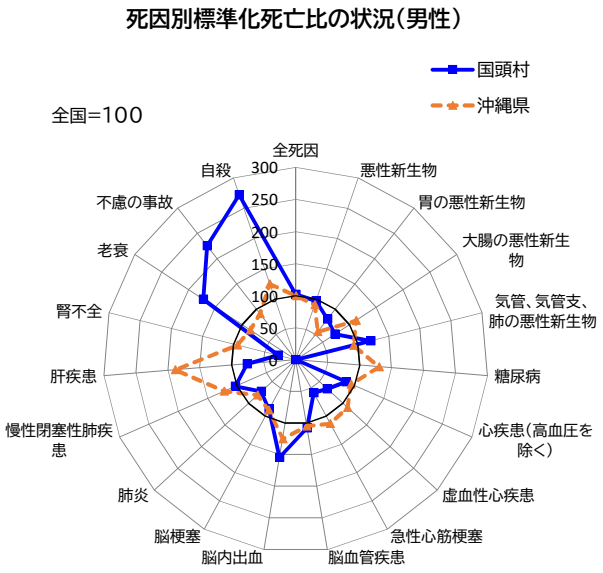


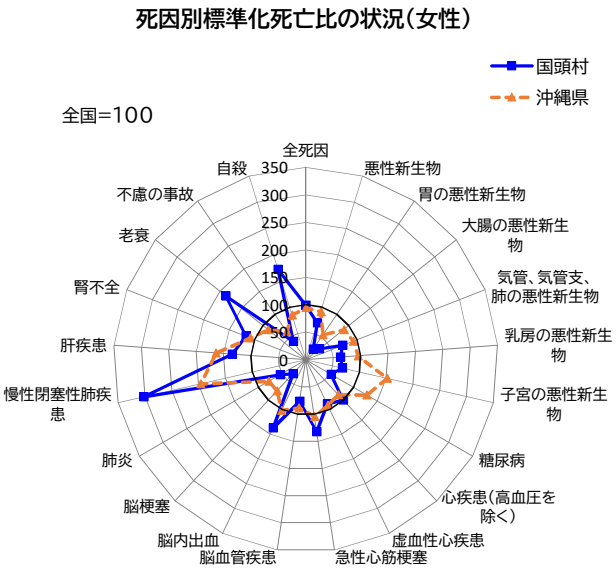


※標準化死亡比が100より大きい場合は基準集団（全国）より死亡率が高く、100より小さい場合は低いことを意味します。
ただし、統計学的に有意に高い（低い）かどうかは右表「対　全国（全国=100）」の判定区分をご確認ください。

## 国頭村 死亡数・死因別標準化死亡比(SMR)（2015～2019年）

| | | 死亡数 | 対 全国（全国=100） | | | | | | 対 沖縄県（沖縄県=100） | | | | | |
|---|---|---|---|---|---|---|---|---|---|---|---|---|---|---|
| | | | 期待死亡数 | SMR | 95%信頼区間 下限 | 95%信頼区間 上限 | 判定区分 | 過剰死亡数 | 期待死亡数 | SMR | 95%信頼区間 下限 | 95%信頼区間 上限 | 判定区分 | 過剰死亡数 |
| 男性 | 死亡総数 | 185 | 181.4 | 102.0 | 87.8 | 117.8 | | 3.6 | 178.0 | 103.9 | 89.5 | 120.1 | | 7.0 |
| | Se01 結核 | 1 | 0.4 | 281.9 | 3.7 | 1568.7 | | 0.6 | 0.4 | 274.9 | 3.6 | 1529.5 | | 0.6 |
| | Se02 悪性新生物 | 54 | 55.6 | 97.2 | 73.0 | 126.8 | | −1.6 | 50.6 | 106.8 | 80.2 | 139.4 | | 3.4 |
| | Se03 食道の悪性新生物 | 9 | 2.3 | 383.7 | 175.1 | 728.4 | ▲ | 6.7 | 2.1 | 435.3 | 198.6 | 826.4 | ▲ | 6.9 |
| | Se04 胃の悪性新生物 | 6 | 7.5 | 80.5 | 29.4 | 175.2 | | −1.5 | 4.1 | 145.1 | 53.0 | 315.8 | | 1.9 |
| | Se05 Se06 大腸の悪性新生物 | 5 | 6.9 | 72.8 | 23.5 | 169.9 | | −1.9 | 7.6 | 65.8 | 21.2 | 153.5 | | −2.6 |
| | Se05 結腸の悪性新生物 | 3 | 4.4 | 67.9 | 13.7 | 198.5 | | −1.4 | 5.0 | 60.3 | 12.1 | 176.1 | | −2.0 |
| | Se06 直腸S状結腸移行部及び直腸の悪性新生物 | 2 | 2.5 | 81.6 | 9.2 | 294.7 | | −0.5 | 2.6 | 76.2 | 8.6 | 275.1 | | −0.6 |
| | Se07 肝及び肝内胆管の悪性新生物 | − | 4.5 | | | | | | 3.6 | | | | | |
| | Se08 胆のう及びその他の胆道の悪性新生物 | 1 | 2.4 | 42.0 | 0.5 | 233.9 | | −1.4 | 2.3 | 43.0 | 0.6 | 239.4 | | −1.3 |
| | Se09 膵の悪性新生物 | 6 | 4.3 | 139.4 | 50.9 | 303.5 | | 1.7 | 3.1 | 193.8 | 70.8 | 421.8 | | 2.9 |
| | Se10 気管，気管支及び肺の悪性新生物 | 16 | 13.3 | 120.5 | 68.8 | 195.7 | | 2.7 | 12.6 | 127.2 | 72.6 | 206.5 | | 3.4 |
| | Se13 白 血 病 | 3 | 1.3 | 233.7 | 47.0 | 682.9 | | 1.7 | 2.2 | 135.9 | 27.3 | 397.2 | | 0.8 |
| | Se14 糖尿病 | − | 1.9 | | | | | | 2.4 | | | | | |
| | Se15 高血圧性疾患 | 3 | 0.9 | 318.9 | 64.1 | 931.6 | | 2.1 | 1.4 | 212.5 | 42.7 | 620.8 | | 1.6 |
| | Se16 心疾患(高血圧性除く) | 22 | 25.7 | 85.6 | 53.6 | 129.6 | | −3.7 | 23.3 | 94.3 | 59.1 | 142.8 | | −1.3 |
| | Se17 Se18 虚血性心疾患 | 7 | 10.5 | 66.8 | 26.8 | 137.7 | | −3.5 | 11.1 | 62.9 | 25.2 | 129.5 | | −4.1 |
| | Se17 急性心筋梗塞 | 3 | 5.1 | 58.5 | 11.8 | 171.0 | | −2.1 | 5.6 | 53.3 | 10.7 | 155.6 | | −2.6 |
| | Se18 その他の虚血性心疾患 | 4 | 5.3 | 74.8 | 20.1 | 191.4 | | −1.3 | 5.5 | 72.7 | 19.6 | 186.2 | | −1.5 |
| | Se19 不整脈及び伝導障害 | 3 | 4.0 | 75.2 | 15.1 | 219.6 | | −1.0 | 2.5 | 118.2 | 23.8 | 345.5 | | 0.5 |
| | Se20 心 不 全 | 8 | 8.7 | 92.5 | 39.8 | 182.2 | | −0.7 | 5.5 | 146.4 | 63.0 | 288.5 | | 2.5 |
| | Se21 脳血管疾患 | 15 | 13.9 | 107.6 | 60.2 | 177.5 | | 1.1 | 14.2 | 105.8 | 59.2 | 174.6 | | 0.8 |
| | Se22 くも膜下出血 | − | 1.1 | | | | | | 1.1 | | | | | |
| | Se23 脳内出血 | 7 | 4.5 | 154.3 | 61.8 | 318.0 | | 2.5 | 5.5 | 127.6 | 51.1 | 263.0 | | 1.5 |
| | Se24 脳 梗 塞 | 7 | 8.0 | 87.6 | 35.1 | 180.5 | | −1.0 | 7.0 | 99.8 | 40.0 | 205.7 | | 0.0 |
| | Se25 大動脈瘤及び解離 | 2 | 2.4 | 82.4 | 9.3 | 297.5 | | −0.4 | 2.2 | 90.3 | 10.1 | 325.9 | | −0.2 |
| | Se26 肺炎 | 12 | 16.4 | 73.0 | 37.7 | 127.5 | | −4.4 | 13.1 | 91.3 | 47.1 | 159.4 | | −1.1 |
| | Se27 慢性閉塞性肺疾患 | 4 | 3.9 | 103.2 | 27.8 | 264.2 | | 0.1 | 4.7 | 84.2 | 22.7 | 215.6 | | −0.7 |
| | Se28 喘 息 | − | 0.2 | | | | | | 0.3 | | | | | |
| | Se29 肝疾患 | 2 | 2.6 | 75.9 | 8.5 | 274.1 | | −0.6 | 4.6 | 43.1 | 4.8 | 155.7 | | −2.6 |
| | Se30 腎不全 | 1 | 3.5 | 28.3 | 0.4 | 157.5 | | −2.5 | 3.3 | 30.4 | 0.4 | 169.1 | | −2.3 |
| | Se31 老衰 | 14 | 8.1 | 172.3 | 94.1 | 289.2 | | 5.9 | 6.9 | 202.0 | 110.3 | 338.9 | ▲ | 7.1 |
| | Se32 不慮の事故 | 13 | 5.8 | 225.1 | 119.8 | 385.0 | ▲ | 7.2 | 4.9 | 266.1 | 141.5 | 455.0 | ▲ | 8.1 |
| | Se33 交通事故 | 4 | 0.8 | 530.5 | 142.7 | 1358.2 | ▲ | 3.2 | 0.8 | 488.9 | 131.5 | 1251.8 | ▲ | 3.2 |
| | Se34 自殺 | 8 | 2.9 | 272.1 | 117.2 | 536.2 | ▲ | 5.1 | 4.0 | 201.8 | 86.9 | 397.6 | | 4.0 |
| 女性 | 死亡総数 | 203 | 204.9 | 99.1 | 85.9 | 113.7 | | −1.9 | 192.1 | 105.7 | 91.7 | 121.3 | | 10.9 |
| | Se01 結核 | − | 0.3 | | | | | | 0.4 | | | | | |
| | Se02 悪性新生物 | 28 | 39.8 | 70.4 | 46.8 | 101.7 | | −11.8 | 35.8 | 78.1 | 51.9 | 112.9 | | −7.8 |
| | Se03 食道の悪性新生物 | − | 0.5 | | | | | | 0.3 | | | | | |
| | Se04 胃の悪性新生物 | 1 | 4.2 | 23.7 | 0.3 | 131.9 | | −3.2 | 2.2 | 44.7 | 0.6 | 248.5 | | −1.2 |
| | Se05 Se06 大腸の悪性新生物 | 2 | 6.4 | 31.5 | 3.5 | 113.6 | | −4.4 | 5.5 | 36.3 | 4.1 | 130.9 | | −3.5 |
| | Se05 結腸の悪性新生物 | 2 | 4.9 | 40.7 | 4.6 | 146.8 | | −2.9 | 4.4 | 45.8 | 5.1 | 165.3 | | −2.4 |
| | Se06 直腸S状結腸移行部及び直腸の悪性新生物 | − | 1.4 | | | | | | 1.1 | | | | | |
| | Se07 肝及び肝内胆管の悪性新生物 | 1 | 2.5 | 40.2 | 0.5 | 223.8 | | −1.5 | 1.8 | 56.9 | 0.7 | 316.8 | | −0.8 |
| | Se08 胆のう及びその他の胆道の悪性新生物 | 4 | 2.6 | 156.8 | 42.2 | 401.3 | | 1.4 | 2.6 | 154.7 | 41.6 | 396.0 | | 1.4 |
| | Se09 膵の悪性新生物 | 4 | 4.3 | 94.0 | 25.3 | 240.6 | | −0.3 | 2.9 | 136.3 | 36.7 | 349.0 | | 1.1 |
| | Se10 気管，気管支及び肺の悪性新生物 | 4 | 5.6 | 71.7 | 19.3 | 183.5 | | −1.6 | 5.3 | 75.3 | 20.3 | 192.7 | | −1.3 |
| | Se11 乳房の悪性新生物 | 2 | 3.2 | 62.8 | 7.1 | 226.8 | | −1.2 | 2.9 | 68.1 | 7.6 | 245.7 | | −0.9 |
| | Se12 子宮の悪性新生物 | 1 | 1.5 | 68.0 | 0.9 | 378.1 | | −0.5 | 2.2 | 46.2 | 0.6 | 257.1 | | −1.2 |
| | Se13 白 血 病 | 3 | 0.8 | 363.5 | 73.1 | 1062.2 | | 2.2 | 1.6 | 187.4 | 37.7 | 547.4 | | 1.4 |
| | Se14 糖尿病 | 1 | 1.9 | 53.1 | 0.7 | 295.5 | | −0.9 | 2.3 | 44.3 | 0.6 | 246.3 | | −1.3 |
| | Se15 高血圧性疾患 | − | 1.8 | | | | | | 2.2 | | | | | |
| | Se16 心疾患(高血圧性除く) | 36 | 36.0 | 100.0 | 70.0 | 138.4 | | 0.0 | 30.7 | 117.4 | 82.2 | 162.6 | | 5.3 |
| | Se17 Se18 虚血性心疾患 | 8 | 8.9 | 89.4 | 38.5 | 176.2 | | −0.9 | 8.2 | 97.6 | 42.0 | 192.4 | | −0.2 |
| | Se17 急性心筋梗塞 | 6 | 4.5 | 132.2 | 48.3 | 287.7 | | 1.5 | 4.7 | 127.9 | 46.7 | 278.3 | | 1.3 |
| | Se18 その他の虚血性心疾患 | 2 | 4.4 | 45.4 | 5.1 | 163.9 | | −2.4 | 3.5 | 57.1 | 6.4 | 206.2 | | −1.5 |
| | Se19 不整脈及び伝導障害 | 4 | 5.2 | 76.7 | 20.6 | 196.4 | | −1.2 | 4.3 | 93.0 | 25.0 | 238.2 | | −0.3 |
| | Se20 心 不 全 | 20 | 17.3 | 115.5 | 70.5 | 178.3 | | 2.7 | 11.5 | 173.3 | 105.8 | 267.7 | ▲ | 8.5 |
| | Se21 脳血管疾患 | 14 | 18.3 | 76.6 | 41.8 | 128.5 | | −4.3 | 15.8 | 88.6 | 48.4 | 148.7 | | −1.8 |
| | Se22 くも膜下出血 | 2 | 2.0 | 101.7 | 11.4 | 367.2 | | 0.0 | 1.9 | 105.4 | 11.8 | 380.6 | | 0.1 |
| | Se23 脳内出血 | 6 | 4.4 | 137.7 | 50.3 | 299.6 | | 1.6 | 4.4 | 136.0 | 49.7 | 296.0 | | 1.6 |
| | Se24 脳 梗 塞 | 4 | 11.5 | 34.8 | 9.4 | 89.2 | ▽ | −7.5 | 8.8 | 45.3 | 12.2 | 116.0 | | −4.8 |
| | Se25 大動脈瘤及び解離 | 3 | 2.7 | 111.8 | 22.5 | 326.6 | | 0.3 | 3.2 | 92.7 | 18.6 | 271.0 | | −0.2 |
| | Se26 肺炎 | 9 | 16.6 | 54.1 | 24.7 | 102.6 | | −7.6 | 12.8 | 70.4 | 32.1 | 133.7 | | −3.8 |
| | Se27 慢性閉塞性肺疾患 | 3 | 1.0 | 302.7 | 60.8 | 884.4 | | 2.0 | 2.1 | 145.7 | 29.3 | 425.7 | | 0.9 |
| | Se28 喘 息 | − | 0.3 | | | | | | 0.8 | | | | | |
| | Se29 肝疾患 | 2 | 1.5 | 134.8 | 15.1 | 486.5 | | 0.5 | 2.2 | 89.0 | 10.0 | 321.5 | | −0.2 |
| | Se30 腎不全 | 5 | 4.3 | 117.4 | 37.8 | 274.0 | | 0.7 | 4.7 | 105.7 | 34.0 | 246.6 | | 0.3 |
| | Se31 老衰 | 55 | 29.5 | 186.4 | 140.4 | 242.6 | ▲ | 25.5 | 26.3 | 209.5 | 157.8 | 272.7 | ▲ | 28.7 |
| | Se32 不慮の事故 | 2 | 4.9 | 40.6 | 4.6 | 146.5 | | −2.9 | 2.9 | 67.8 | 7.6 | 244.9 | | −0.9 |
| | Se33 交通事故 | 1 | 0.3 | 296.0 | 3.9 | 1647.0 | | 0.7 | 0.2 | 498.2 | 6.5 | 2771.9 | | 0.8 |
| | Se34 自殺 | 2 | 1.2 | 171.9 | 19.3 | 620.8 | | 0.8 | 0.9 | 213.4 | 24.0 | 770.4 | | 1.1 |

判定区分 ▲: 基準(沖縄県または全国)と比べて有意に高い （SMR＞100 かつ 95%信頼区間下限＞100）
▽: 基準(沖縄県または全国)と比べて有意に低い （SMR＜100 かつ 95%信頼区間上限＜100）

# 大宜味村　死亡数・死因別標準化死亡比（SMR）（2015～2019年）

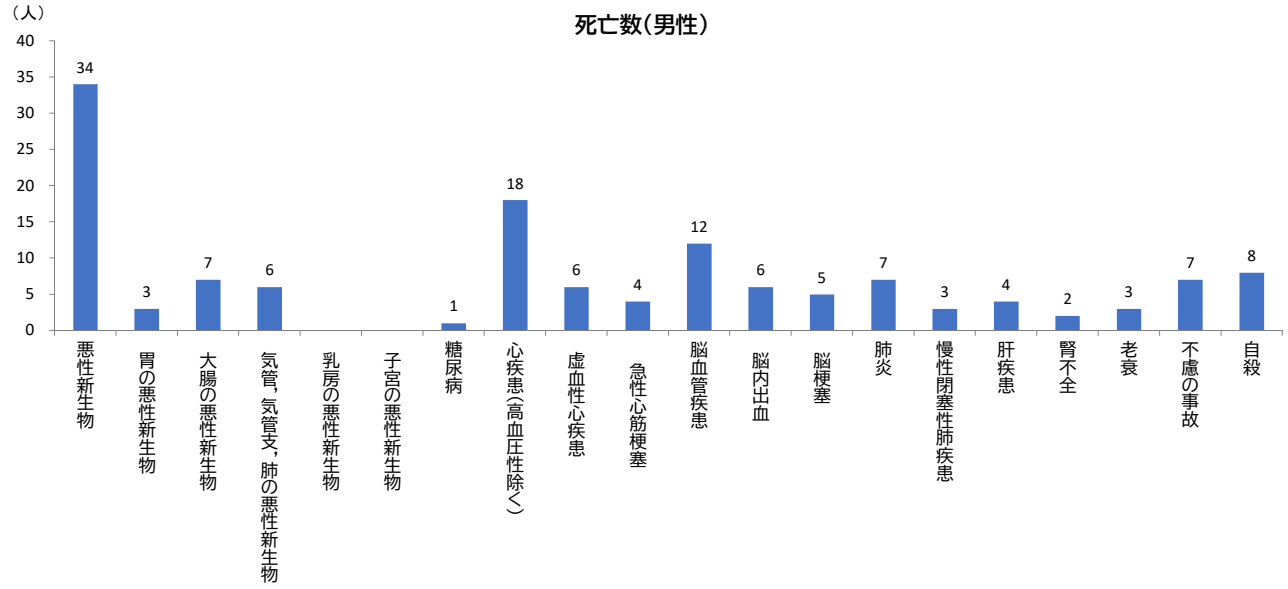


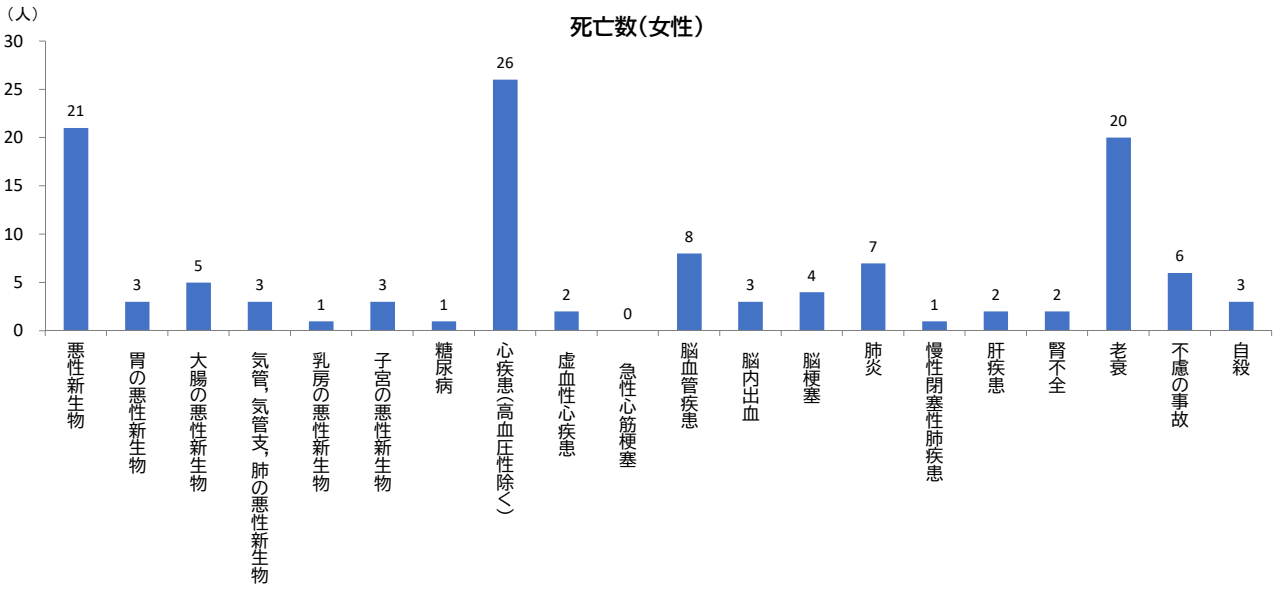


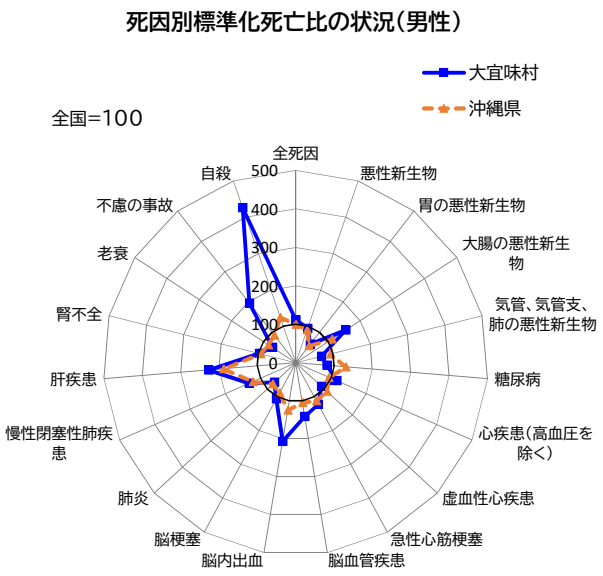


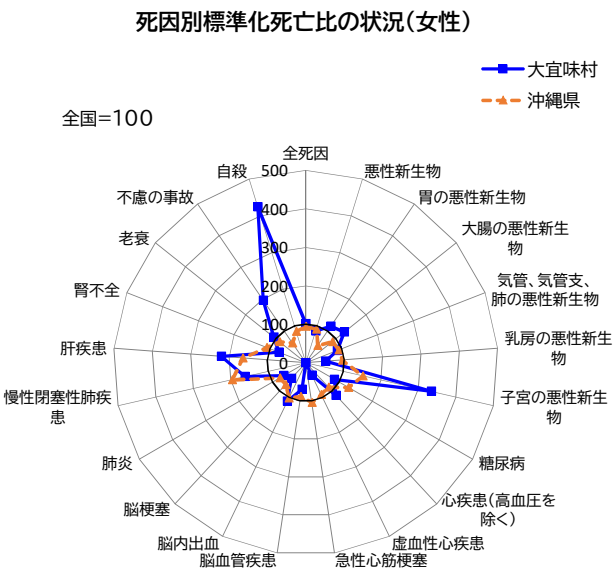


※標準化死亡比が100より大きい場合は基準集団（全国）より死亡率が高く、100より小さい場合は低いことを意味します。
ただし、統計学的に有意に高い（低い）かどうかは右表「対　全国（全国=100）」の判定区分をご確認ください。

## 大宜味村　死亡数・死因別標準化死亡比(SMR)（2015～2019年）

| | | 死亡数 | 対 全国（全国=100） | | | | | | 対 沖縄県（沖縄県=100） | | | | | |
|---|---|---|---|---|---|---|---|---|---|---|---|---|---|---|
| | | | 期待死亡数 | SMR | 95%信頼区間 下限 | 95%信頼区間 上限 | 判定区分 | 過剰死亡数 | 期待死亡数 | SMR | 95%信頼区間 下限 | 95%信頼区間 上限 | 判定区分 | 過剰死亡数 |
| 男性 | 死亡総数 | 124 | 111.1 | 111.6 | 92.8 | 133.0 | | 12.9 | 110.1 | 112.6 | 93.7 | 134.3 | | 13.9 |
| | Se01 結核 | － | 0.2 | | | | | | 0.2 | | | | | |
| | Se02 悪性新生物 | 34 | 36.2 | 93.8 | 65.0 | 131.1 | | −2.2 | 32.9 | 103.4 | 71.6 | 144.5 | | 1.1 |
| | Se03 食道の悪性新生物 | 3 | 1.6 | 186.2 | 37.4 | 544.1 | | 1.4 | 1.4 | 212.8 | 42.8 | 621.6 | | 1.6 |
| | Se04 胃の悪性新生物 | 3 | 4.9 | 61.8 | 12.4 | 180.4 | | −1.9 | 2.7 | 111.7 | 22.4 | 326.3 | | 0.3 |
| | Se05 Se06 大腸の悪性新生物 | 7 | 4.5 | 155.1 | 62.1 | 319.6 | | 2.5 | 5.1 | 137.5 | 55.1 | 283.4 | | 1.9 |
| | Se05 結腸の悪性新生物 | 5 | 2.9 | 174.9 | 56.4 | 408.3 | | 2.1 | 3.3 | 151.8 | 48.9 | 354.3 | | 1.7 |
| | Se06 直腸S状結腸移行部及び直腸の悪性新生物 | 2 | 1.7 | 120.8 | 13.6 | 436.3 | | 0.3 | 1.8 | 111.4 | 12.5 | 402.2 | | 0.2 |
| | Se07 肝及び肝内胆管の悪性新生物 | 2 | 3.0 | 67.2 | 7.5 | 242.6 | | −1.0 | 2.4 | 84.6 | 9.5 | 305.4 | | −0.4 |
| | Se08 胆のう及びその他の胆道の悪性新生物 | 1 | 1.5 | 66.1 | 0.9 | 368.0 | | −0.5 | 1.5 | 66.7 | 0.9 | 371.2 | | −0.5 |
| | Se09 膵の悪性新生物 | 2 | 2.9 | 69.3 | 7.8 | 250.2 | | −0.9 | 2.1 | 96.5 | 10.8 | 348.3 | | −0.1 |
| | Se10 気管，気管支及び肺の悪性新生物 | 6 | 8.7 | 69.0 | 25.2 | 150.1 | | −2.7 | 8.1 | 74.3 | 27.1 | 161.6 | | −2.1 |
| | Se13 白 血 病 | 1 | 0.9 | 117.4 | 1.5 | 653.3 | | 0.1 | 1.5 | 68.9 | 0.9 | 383.1 | | −0.5 |
| | Se14 糖尿病 | 1 | 1.2 | 81.2 | 1.1 | 451.7 | | −0.2 | 1.6 | 63.1 | 0.8 | 350.9 | | −0.6 |
| | Se15 高血圧性疾患 | 1 | 0.6 | 179.0 | 2.3 | 996.0 | | 0.4 | 0.9 | 114.4 | 1.5 | 636.3 | | 0.1 |
| | Se16 心疾患(高血圧性除く) | 18 | 15.5 | 116.2 | 68.8 | 183.6 | | 2.5 | 14.4 | 124.8 | 73.9 | 197.2 | | 3.6 |
| | Se17 Se18 虚血性心疾患 | 6 | 6.6 | 90.6 | 33.1 | 197.3 | | −0.6 | 7.2 | 83.3 | 30.4 | 181.4 | | −1.2 |
| | Se17 急性心筋梗塞 | 4 | 3.2 | 123.2 | 33.2 | 315.5 | | 0.8 | 3.7 | 109.3 | 29.4 | 279.9 | | 0.3 |
| | Se18 その他の虚血性心疾患 | 2 | 3.4 | 59.3 | 6.7 | 214.0 | | −1.4 | 3.5 | 56.5 | 6.3 | 203.9 | | −1.5 |
| | Se19 不整脈及び伝導障害 | 6 | 2.4 | 248.7 | 90.8 | 541.4 | | 3.6 | 1.5 | 399.0 | 145.7 | 868.4 | ▲ | 4.5 |
| | Se20 心 不 全 | 4 | 4.9 | 81.7 | 22.0 | 209.0 | | −0.9 | 3.1 | 128.1 | 34.5 | 327.9 | | 0.9 |
| | Se21 脳血管疾患 | 12 | 8.5 | 141.2 | 72.9 | 246.7 | | 3.5 | 8.8 | 136.0 | 70.2 | 237.6 | | 3.2 |
| | Se22 くも膜下出血 | 1 | 0.7 | 143.8 | 1.9 | 800.4 | | 0.3 | 0.7 | 135.0 | 1.8 | 751.2 | | 0.3 |
| | Se23 脳内出血 | 6 | 2.9 | 207.1 | 75.6 | 450.8 | | 3.1 | 3.5 | 169.5 | 61.9 | 368.9 | | 2.5 |
| | Se24 脳 梗 塞 | 5 | 4.7 | 106.5 | 34.3 | 248.5 | | 0.3 | 4.2 | 119.1 | 38.4 | 278.0 | | 0.8 |
| | Se25 大動脈瘤及び解離 | 2 | 1.5 | 132.3 | 14.9 | 477.7 | | 0.5 | 1.4 | 146.0 | 16.4 | 527.1 | | 0.6 |
| | Se26 肺炎 | 7 | 9.3 | 75.1 | 30.1 | 154.8 | | −2.3 | 7.5 | 92.8 | 37.2 | 191.2 | | −0.5 |
| | Se27 慢性閉塞性肺疾患 | 3 | 2.3 | 132.4 | 26.6 | 386.7 | | 0.7 | 2.8 | 108.4 | 21.8 | 316.9 | | 0.2 |
| | Se28 喘　　息 | － | 0.1 | | | | | | 0.2 | | | | | |
| | Se29 肝疾患 | 4 | 1.8 | 227.1 | 61.1 | 581.3 | | 2.2 | 3.0 | 131.6 | 35.4 | 337.0 | | 1.0 |
| | Se30 腎不全 | 2 | 2.1 | 97.3 | 10.9 | 351.5 | | −0.1 | 1.9 | 104.9 | 11.8 | 378.9 | | 0.1 |
| | Se31 老衰 | 3 | 4.1 | 72.9 | 14.6 | 212.9 | | −1.1 | 3.5 | 85.7 | 17.2 | 250.4 | | −0.5 |
| | Se32 不慮の事故 | 7 | 3.6 | 196.7 | 78.8 | 405.3 | | 3.4 | 3.1 | 226.9 | 90.9 | 467.5 | | 3.9 |
| | Se33 交通事故 | 3 | 0.5 | 615.6 | 123.7 | 1798.6 | ▲ | 2.5 | 0.6 | 544.1 | 109.4 | 1589.8 | ▲ | 2.4 |
| | Se34 自殺 | 8 | 1.9 | 425.5 | 183.2 | 838.4 | ▲ | 6.1 | 2.6 | 310.4 | 133.7 | 611.7 | ▲ | 5.4 |
| 女性 | 死亡総数 | 130 | 127.9 | 101.7 | 84.9 | 120.7 | | 2.1 | 119.7 | 108.6 | 90.7 | 128.9 | | 10.3 |
| | Se01 結核 | 1 | 0.2 | 552.4 | 7.2 | 3073.6 | | 0.8 | 0.3 | 399.0 | 5.2 | 2220.2 | | 0.7 |
| | Se02 悪性新生物 | 21 | 24.4 | 86.0 | 53.2 | 131.5 | | −3.4 | 22.0 | 95.5 | 59.1 | 146.0 | | −1.0 |
| | Se03 食道の悪性新生物 | － | 0.3 | | | | | | 0.2 | | | | | |
| | Se04 胃の悪性新生物 | 3 | 2.6 | 115.3 | 23.2 | 336.8 | | 0.4 | 1.4 | 218.4 | 43.9 | 638.0 | | 1.6 |
| | Se05 Se06 大腸の悪性新生物 | 5 | 3.9 | 127.6 | 41.1 | 297.8 | | 1.1 | 3.4 | 147.6 | 47.6 | 344.4 | | 1.6 |
| | Se05 結腸の悪性新生物 | 4 | 3.0 | 131.7 | 35.4 | 337.2 | | 1.0 | 2.7 | 148.7 | 40.0 | 380.7 | | 1.3 |
| | Se06 直腸S状結腸移行部及び直腸の悪性新生物 | 1 | 0.9 | 113.5 | 1.5 | 631.6 | | 0.1 | 0.7 | 143.2 | 1.9 | 797.0 | | 0.3 |
| | Se07 肝及び肝内胆管の悪性新生物 | － | 1.5 | | | | | | 1.1 | | | | | |
| | Se08 胆のう及びその他の胆道の悪性新生物 | 1 | 1.6 | 63.5 | 0.8 | 353.3 | | −0.6 | 1.6 | 62.6 | 0.8 | 348.4 | | −0.6 |
| | Se09 膵の悪性新生物 | 3 | 2.6 | 115.6 | 23.2 | 337.8 | | 0.4 | 1.8 | 168.7 | 33.9 | 492.9 | | 1.2 |
| | Se10 気管，気管支及び肺の悪性新生物 | 3 | 3.4 | 87.7 | 17.6 | 256.2 | | −0.4 | 3.3 | 90.9 | 18.3 | 265.7 | | −0.3 |
| | Se11 乳房の悪性新生物 | 1 | 1.9 | 51.5 | 0.7 | 286.4 | | −0.9 | 1.8 | 55.6 | 0.7 | 309.6 | | −0.8 |
| | Se12 子宮の悪性新生物 | 3 | 0.9 | 334.1 | 67.1 | 976.1 | | 2.1 | 1.3 | 229.0 | 46.0 | 669.2 | | 1.7 |
| | Se13 白 血 病 | － | 0.5 | | | | | | 1.0 | | | | | |
| | Se14 糖尿病 | 1 | 1.2 | 85.7 | 1.1 | 476.7 | | −0.2 | 1.4 | 72.4 | 0.9 | 402.6 | | −0.4 |
| | Se15 高血圧性疾患 | 1 | 1.1 | 89.9 | 1.2 | 500.0 | | −0.1 | 1.4 | 74.0 | 1.0 | 411.5 | | −0.4 |
| | Se16 心疾患(高血圧性除く) | 26 | 22.6 | 115.3 | 75.3 | 168.9 | | 3.4 | 19.2 | 135.7 | 88.6 | 198.9 | | 6.8 |
| | Se17 Se18 虚血性心疾患 | 2 | 5.5 | 36.0 | 4.0 | 130.1 | | −3.5 | 5.1 | 39.4 | 4.4 | 142.3 | | −3.1 |
| | Se17 急性心筋梗塞 | － | 2.8 | | | | | | 2.9 | | | | | |
| | Se18 その他の虚血性心疾患 | 2 | 2.7 | 73.2 | 8.2 | 264.4 | | −0.7 | 2.2 | 92.0 | 10.3 | 332.2 | | −0.2 |
| | Se19 不整脈及び伝導障害 | 7 | 3.3 | 214.6 | 86.0 | 442.3 | | 3.7 | 2.7 | 259.2 | 103.9 | 534.1 | ▲ | 4.3 |
| | Se20 心 不 全 | 12 | 10.9 | 110.0 | 56.8 | 192.2 | | 1.1 | 7.2 | 165.6 | 85.5 | 289.3 | | 4.8 |
| | Se21 脳血管疾患 | 8 | 11.4 | 70.0 | 30.1 | 138.0 | | −3.4 | 9.9 | 81.2 | 35.0 | 160.0 | | −1.9 |
| | Se22 くも膜下出血 | 1 | 1.2 | 83.0 | 1.1 | 461.6 | | −0.2 | 1.2 | 86.1 | 1.1 | 479.2 | | −0.2 |
| | Se23 脳内出血 | 3 | 2.7 | 111.1 | 22.3 | 324.5 | | 0.3 | 2.7 | 109.8 | 22.1 | 320.8 | | 0.3 |
| | Se24 脳 梗 塞 | 4 | 7.2 | 55.4 | 14.9 | 141.8 | | −3.2 | 5.5 | 72.1 | 19.4 | 184.7 | | −1.5 |
| | Se25 大動脈瘤及び解離 | 1 | 1.7 | 60.0 | 0.8 | 334.0 | | −0.7 | 2.0 | 50.2 | 0.7 | 279.2 | | −1.0 |
| | Se26 肺炎 | 7 | 10.5 | 66.9 | 26.8 | 137.9 | | −3.5 | 8.0 | 87.4 | 35.0 | 180.2 | | −1.0 |
| | Se27 慢性閉塞性肺疾患 | 1 | 0.6 | 162.2 | 2.1 | 902.2 | | 0.4 | 1.3 | 78.4 | 1.0 | 435.9 | | −0.3 |
| | Se28 喘　　息 | － | 0.2 | | | | | | 0.5 | | | | | |
| | Se29 肝疾患 | 2 | 0.9 | 220.8 | 24.8 | 797.2 | | 1.1 | 1.4 | 146.2 | 16.4 | 527.7 | | 0.6 |
| | Se30 腎不全 | 2 | 2.7 | 75.0 | 8.4 | 270.7 | | −0.7 | 3.0 | 67.3 | 7.6 | 243.2 | | −1.0 |
| | Se31 老衰 | 20 | 18.7 | 107.0 | 65.3 | 165.2 | | 1.3 | 16.7 | 120.0 | 73.3 | 185.4 | | 3.3 |
| | Se32 不慮の事故 | 6 | 3.1 | 196.6 | 71.8 | 428.0 | | 2.9 | 1.8 | 326.2 | 119.1 | 710.1 | ▲ | 4.2 |
| | Se33 交通事故 | － | 0.2 | | | | | | 0.1 | | | | | |
| | Se34 自殺 | 3 | 0.7 | 423.7 | 85.2 | 1238.1 | | 2.3 | 0.6 | 529.1 | 106.3 | 1545.9 | ▲ | 2.4 |

判定区分　▲: 基準(沖縄県または全国)と比べて有意に高い （SMR＞100 かつ 95%信頼区間下限＞100）
▽: 基準(沖縄県または全国)と比べて有意に低い （SMR＜100 かつ 95%信頼区間上限＜100）

# 東村　死亡数・死因別標準化死亡比（SMR）（2015～2019年）

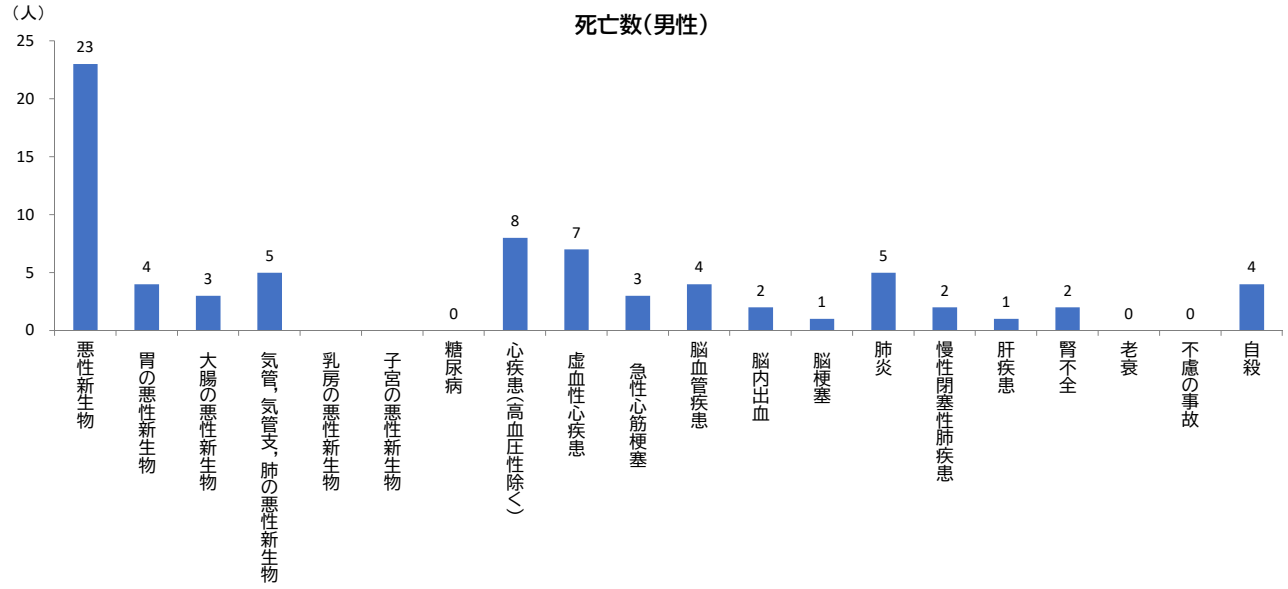


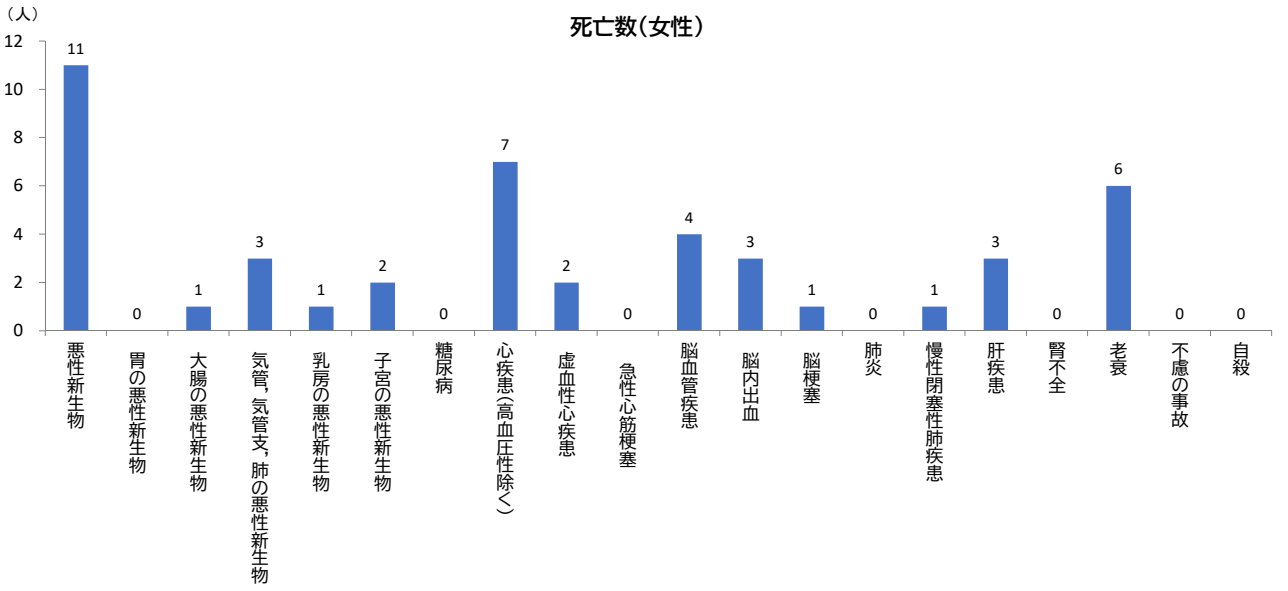


## 死因別標準化死亡比の状況（男性）

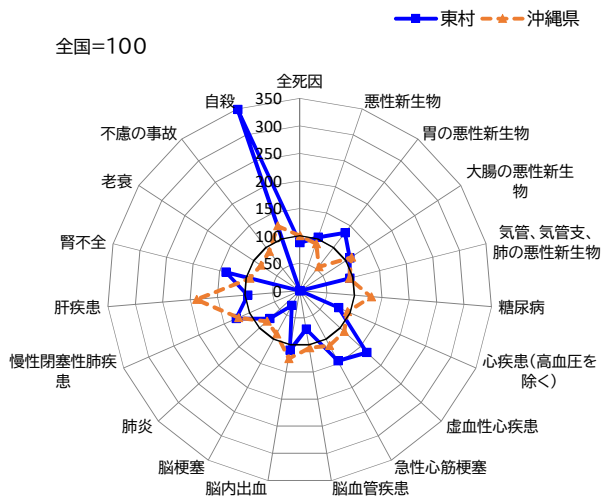


## 死因別標準化死亡比の状況（女性）

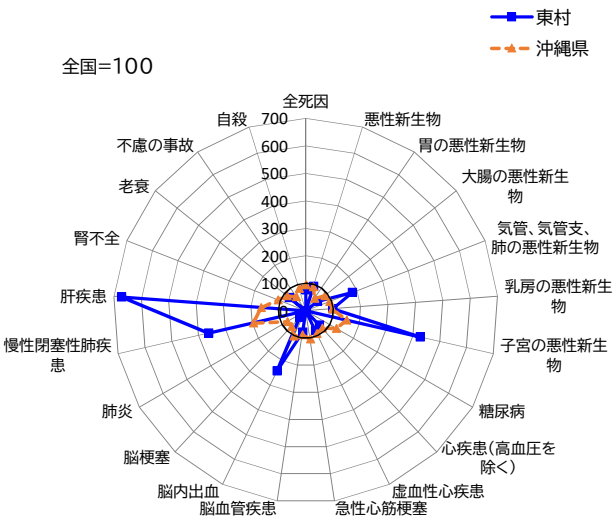


※標準化死亡比が100より大きい場合は基準集団（全国）より死亡率が高く、100より小さい場合は低いことを意味します。
ただし、統計学的に有意に高い（低い）かどうかは右表「対　全国（全国=100）」の判定区分をご確認ください。

## 東村 死亡数・死因別標準化死亡比(SMR)（2015～2019年）

| | | 死亡数 | 対 全国（全国=100） | | | | | | 対 沖縄県（沖縄県=100） | | | | | |
|---|---|---|---|---|---|---|---|---|---|---|---|---|---|---|
| | | | 期待死亡数 | SMR | 95%信頼区間 下限 | 95%信頼区間 上限 | 判定区分 | 過剰死亡数 | 期待死亡数 | SMR | 95%信頼区間 下限 | 95%信頼区間 上限 | 判定区分 | 過剰死亡数 |
| 男性 | 死亡総数 | 64 | 73.3 | 87.3 | 67.2 | 111.4 | | −9.3 | 71.8 | 89.1 | 68.6 | 113.8 | | −7.8 |
| | Se01 結核 | − | 0.1 | | | | | | 0.1 | | | | | |
| | Se02 悪性新生物 | 23 | 22.3 | 103.1 | 65.3 | 154.6 | | 0.7 | 20.3 | 113.2 | 71.7 | 169.9 | | 2.7 |
| | Se03 食道の悪性新生物 | 3 | 0.9 | 321.2 | 64.5 | 938.4 | | 2.1 | 0.8 | 363.9 | 73.1 | 1063.3 | | 2.2 |
| | Se04 胃の悪性新生物 | 4 | 3.0 | 133.5 | 35.9 | 341.8 | | 1.0 | 1.7 | 240.8 | 64.8 | 616.6 | | 2.3 |
| | Se05 Se06 大腸の悪性新生物 | 3 | 2.8 | 108.9 | 21.9 | 318.2 | | 0.2 | 3.0 | 98.6 | 19.8 | 288.1 | | 0.0 |
| | Se05 結腸の悪性新生物 | 3 | 1.8 | 168.9 | 34.0 | 493.6 | | 1.2 | 2.0 | 150.3 | 30.2 | 439.1 | | 1.0 |
| | Se06 直腸S状結腸移行部及び直腸の悪性新生物 | − | 1.0 | | | | | | 1.0 | | | | | |
| | Se07 肝及び肝内胆管の悪性新生物 | 2 | 1.8 | 110.7 | 12.4 | 399.7 | | 0.2 | 1.4 | 138.1 | 15.5 | 498.6 | | 0.6 |
| | Se08 胆のう及びその他の胆道の悪性新生物 | 1 | 1.0 | 104.1 | 1.4 | 579.4 | | 0.0 | 0.9 | 106.4 | 1.4 | 592.2 | | 0.1 |
| | Se09 膵の悪性新生物 | − | 1.7 | | | | | | 1.2 | | | | | |
| | Se10 気管，気管支及び肺の悪性新生物 | 5 | 5.3 | 93.8 | 30.2 | 218.9 | | −0.3 | 5.1 | 98.6 | 31.8 | 230.0 | | −0.1 |
| | Se13 白 血 病 | 3 | 0.5 | 584.7 | 117.5 | 1708.5 | ▲ | 2.5 | 0.9 | 339.5 | 68.2 | 991.9 | | 2.1 |
| | Se14 糖尿病 | − | 0.8 | | | | | | 1.0 | | | | | |
| | Se15 高血圧性疾患 | 1 | 0.4 | 261.7 | 3.4 | 1455.8 | | 0.6 | 0.6 | 174.6 | 2.3 | 971.7 | | 0.4 |
| | Se16 心疾患(高血圧性除く) | 8 | 10.4 | 76.7 | 33.0 | 151.2 | | −2.4 | 9.4 | 84.9 | 36.6 | 167.3 | | −1.4 |
| | Se17 Se18 虚血性心疾患 | 7 | 4.2 | 165.7 | 66.4 | 341.5 | | 2.8 | 4.5 | 156.6 | 62.7 | 322.6 | | 2.5 |
| | Se17 急性心筋梗塞 | 3 | 2.1 | 145.1 | 29.2 | 424.1 | | 0.9 | 2.3 | 132.8 | 26.7 | 388.2 | | 0.7 |
| | Se18 その他の虚血性心疾患 | 4 | 2.2 | 185.5 | 49.9 | 474.8 | | 1.8 | 2.2 | 180.8 | 48.6 | 462.9 | | 1.8 |
| | Se19 不整脈及び伝導障害 | − | 1.6 | | | | | | 1.0 | | | | | |
| | Se20 心 不 全 | − | 3.5 | | | | | | 2.2 | | | | | |
| | Se21 脳血管疾患 | 4 | 5.6 | 70.8 | 19.1 | 181.3 | | −1.6 | 5.7 | 69.8 | 18.8 | 178.8 | | −1.7 |
| | Se22 くも膜下出血 | 1 | 0.4 | 233.7 | 3.1 | 1300.1 | | 0.6 | 0.5 | 220.0 | 2.9 | 1223.8 | | 0.5 |
| | Se23 脳内出血 | 2 | 1.8 | 109.5 | 12.3 | 395.5 | | 0.2 | 2.2 | 90.8 | 10.2 | 327.9 | | −0.2 |
| | Se24 脳 梗 塞 | 1 | 3.3 | 30.7 | 0.4 | 170.8 | | −2.3 | 2.9 | 35.0 | 0.5 | 194.9 | | −1.9 |
| | Se25 大動脈瘤及び解離 | 2 | 1.0 | 204.1 | 22.9 | 736.9 | | 1.0 | 0.9 | 223.9 | 25.1 | 808.2 | | 1.1 |
| | Se26 肺炎 | 5 | 6.7 | 74.4 | 24.0 | 173.6 | | −1.7 | 5.4 | 93.2 | 30.0 | 217.4 | | −0.4 |
| | Se27 慢性閉塞性肺疾患 | 2 | 1.6 | 126.5 | 14.2 | 456.9 | | 0.4 | 1.9 | 103.4 | 11.6 | 373.2 | | 0.1 |
| | Se28 喘 息 | − | 0.1 | | | | | | 0.1 | | | | | |
| | Se29 肝疾患 | 1 | 1.1 | 95.2 | 1.2 | 529.7 | | −0.1 | 1.8 | 54.3 | 0.7 | 302.0 | | −0.8 |
| | Se30 腎不全 | 2 | 1.4 | 138.8 | 15.6 | 501.0 | | 0.6 | 1.3 | 149.5 | 16.8 | 539.8 | | 0.7 |
| | Se31 老衰 | − | 3.4 | | | | | | 2.9 | | | | | |
| | Se32 不慮の事故 | − | 2.3 | | | | | | 2.0 | | | | | |
| | Se33 交通事故 | − | 0.3 | | | | | | 0.3 | | | | | |
| | Se34 自殺 | 4 | 1.1 | 348.6 | 93.8 | 892.5 | | 2.9 | 1.6 | 255.9 | 68.8 | 655.1 | | 2.4 |
| 女性 | 死亡総数 | 43 | 57.0 | 75.4 | 54.6 | 101.6 | | −14.0 | 53.6 | 80.3 | 58.1 | 108.1 | | −10.6 |
| | Se01 結核 | − | 0.1 | | | | | | 0.1 | | | | | |
| | Se02 悪性新生物 | 11 | 11.9 | 92.7 | 46.2 | 165.8 | | −0.9 | 10.7 | 102.6 | 51.1 | 183.6 | | 0.3 |
| | Se03 食道の悪性新生物 | − | 0.1 | | | | | | 0.1 | | | | | |
| | Se04 胃の悪性新生物 | − | 1.2 | | | | | | 0.7 | | | | | |
| | Se05 Se06 大腸の悪性新生物 | 1 | 1.9 | 53.6 | 0.7 | 298.1 | | −0.9 | 1.6 | 61.4 | 0.8 | 341.4 | | −0.6 |
| | Se05 結腸の悪性新生物 | − | 1.4 | | | | | | 1.3 | | | | | |
| | Se06 直腸S状結腸移行部及び直腸の悪性新生物 | 1 | 0.4 | 230.3 | 3.0 | 1281.1 | | 0.6 | 0.4 | 277.4 | 3.6 | 1543.5 | | 0.6 |
| | Se07 肝及び肝内胆管の悪性新生物 | − | 0.7 | | | | | | 0.5 | | | | | |
| | Se08 胆のう及びその他の胆道の悪性新生物 | 1 | 0.7 | 136.7 | 1.8 | 760.6 | | 0.3 | 0.7 | 137.0 | 1.8 | 762.5 | | 0.3 |
| | Se09 膵の悪性新生物 | 2 | 1.3 | 156.4 | 17.6 | 564.7 | | 0.7 | 0.9 | 222.1 | 24.9 | 801.9 | | 1.1 |
| | Se10 気管，気管支及び肺の悪性新生物 | 3 | 1.7 | 180.8 | 36.3 | 528.2 | | 1.3 | 1.6 | 191.5 | 38.5 | 559.4 | | 1.4 |
| | Se11 乳房の悪性新生物 | 1 | 1.0 | 97.7 | 1.3 | 543.5 | | 0.0 | 0.9 | 105.5 | 1.4 | 587.2 | | 0.1 |
| | Se12 子宮の悪性新生物 | 2 | 0.5 | 426.2 | 47.9 | 1538.7 | | 1.5 | 0.7 | 289.2 | 32.5 | 1044.3 | | 1.3 |
| | Se13 白 血 病 | − | 0.3 | | | | | | 0.5 | | | | | |
| | Se14 糖尿病 | − | 0.5 | | | | | | 0.6 | | | | | |
| | Se15 高血圧性疾患 | − | 0.5 | | | | | | 0.6 | | | | | |
| | Se16 心疾患(高血圧性除く) | 7 | 9.8 | 71.2 | 28.5 | 146.7 | | −2.8 | 8.4 | 83.4 | 33.4 | 171.8 | | −1.4 |
| | Se17 Se18 虚血性心疾患 | 2 | 2.5 | 79.6 | 8.9 | 287.5 | | −0.5 | 2.3 | 87.0 | 9.8 | 314.0 | | −0.3 |
| | Se17 急性心筋梗塞 | − | 1.3 | | | | | | 1.3 | | | | | |
| | Se18 その他の虚血性心疾患 | 2 | 1.2 | 161.5 | 18.1 | 583.1 | | 0.8 | 1.0 | 203.5 | 22.9 | 734.8 | | 1.0 |
| | Se19 不整脈及び伝導障害 | 1 | 1.4 | 69.9 | 0.9 | 389.1 | | −0.4 | 1.2 | 85.9 | 1.1 | 478.2 | | −0.2 |
| | Se20 心 不 全 | 2 | 4.7 | 43.0 | 4.8 | 155.3 | | −2.7 | 3.1 | 64.8 | 7.3 | 233.8 | | −1.1 |
| | Se21 脳血管疾患 | 4 | 5.0 | 79.2 | 21.3 | 202.9 | | −1.0 | 4.4 | 91.1 | 24.5 | 233.3 | | −0.4 |
| | Se22 くも膜下出血 | − | 0.6 | | | | | | 0.6 | | | | | |
| | Se23 脳内出血 | 3 | 1.2 | 242.4 | 48.7 | 708.1 | | 1.8 | 1.3 | 238.5 | 47.9 | 696.8 | | 1.7 |
| | Se24 脳 梗 塞 | 1 | 3.1 | 32.4 | 0.4 | 180.0 | | −2.1 | 2.4 | 42.1 | 0.6 | 234.2 | | −1.4 |
| | Se25 大動脈瘤及び解離 | 1 | 0.8 | 131.4 | 1.7 | 731.0 | | 0.2 | 0.9 | 109.3 | 1.4 | 608.4 | | 0.1 |
| | Se26 肺炎 | − | 4.5 | | | | | | 3.5 | | | | | |
| | Se27 慢性閉塞性肺疾患 | 1 | 0.3 | 364.1 | 4.8 | 2025.8 | | 0.7 | 0.6 | 178.7 | 2.3 | 994.4 | | 0.4 |
| | Se28 喘 息 | − | 0.1 | | | | | | 0.2 | | | | | |
| | Se29 肝疾患 | 3 | 0.4 | 673.1 | 135.3 | 1966.8 | ▲ | 2.6 | 0.7 | 436.6 | 87.8 | 1275.7 | | 2.3 |
| | Se30 腎不全 | − | 1.2 | | | | | | 1.3 | | | | | |
| | Se31 老衰 | 6 | 7.8 | 77.4 | 28.3 | 168.4 | | −1.8 | 6.9 | 87.3 | 31.9 | 189.9 | | −0.9 |
| | Se32 不慮の事故 | − | 1.4 | | | | | | 0.8 | | | | | |
| | Se33 交通事故 | − | 0.1 | | | | | | 0.1 | | | | | |
| | Se34 自殺 | − | 0.4 | | | | | | 0.3 | | | | | |

判定区分 ▲: 基準(沖縄県または全国)と比べて有意に高い （SMR＞100 かつ 95%信頼区間下限＞100）
▽: 基準(沖縄県または全国)と比べて有意に低い （SMR＜100 かつ 95%信頼区間上限＜100）

# 今帰仁村　死亡数・死因別標準化死亡比（SMR）（2015～2019年）

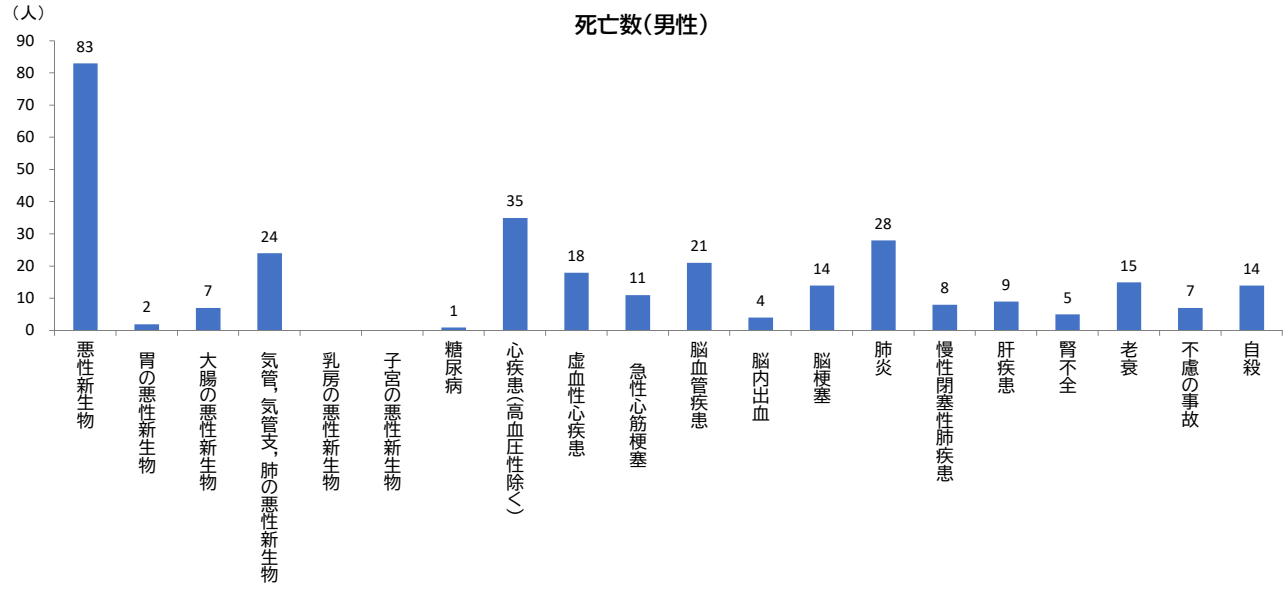


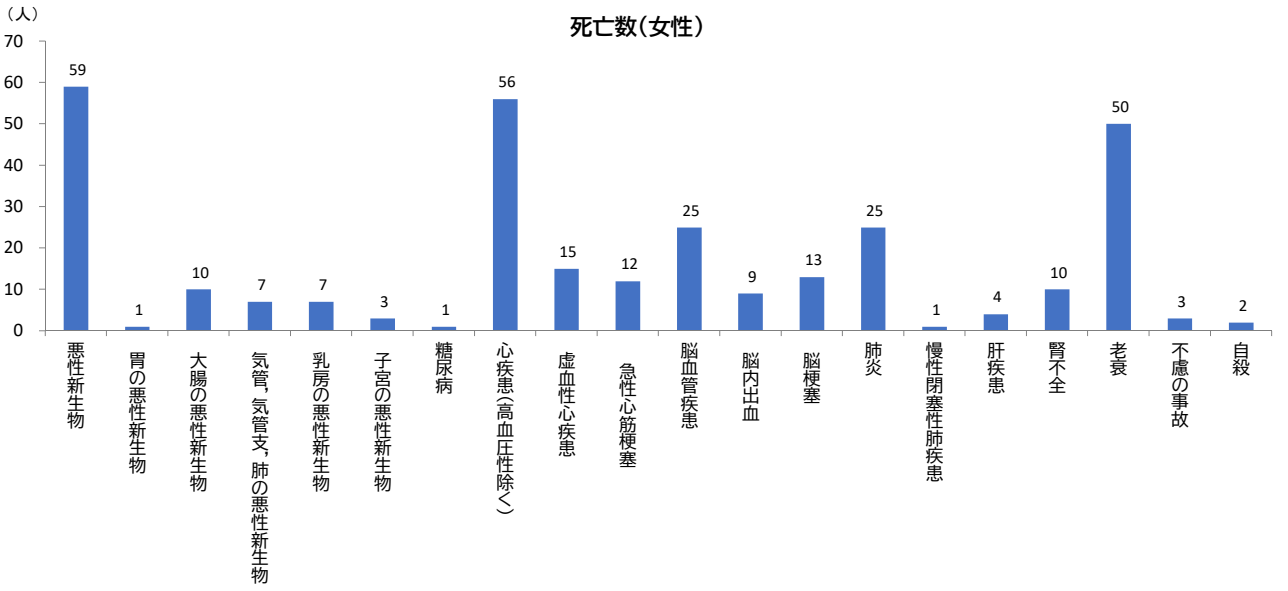


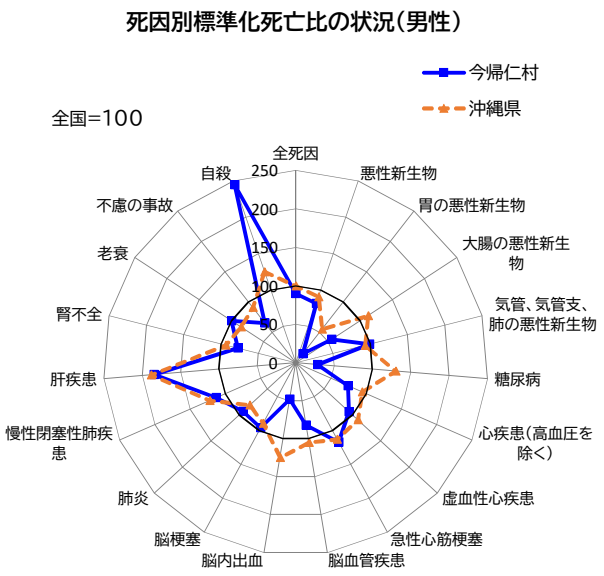


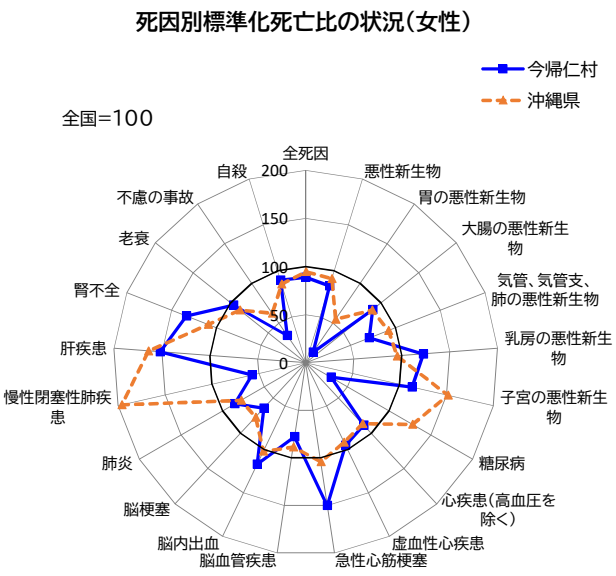


※標準化死亡比が100より大きい場合は基準集団（全国）より死亡率が高く、100より小さい場合は低いことを意味します。
ただし、統計学的に有意に高い（低い）かどうかは右表「対　全国（全国=100）」の判定区分をご確認ください。

## 今帰仁村 死亡数・死因別標準化死亡比(SMR)（2015～2019年）

| | | 死亡数 | 対 全国（全国=100） | | | | | | 対 沖縄県（沖縄県=100） | | | | | |
|---|---|---|---|---|---|---|---|---|---|---|---|---|---|---|
| | | | 期待死亡数 | SMR | 95%信頼区間 下限 | 95%信頼区間 上限 | 判定区分 | 過剰死亡数 | 期待死亡数 | SMR | 95%信頼区間 下限 | 95%信頼区間 上限 | 判定区分 | 過剰死亡数 |
| 男性 | 死亡総数 | 299 | 332.8 | 89.8 | 80.0 | 100.6 | | −33.8 | 327.5 | 91.3 | 81.2 | 102.2 | | −28.5 |
| | Se01 結核 | 1 | 0.6 | 154.1 | 2.0 | 857.3 | | 0.4 | 0.7 | 148.5 | 1.9 | 826.5 | | 0.3 |
| | Se02 悪性新生物 | 83 | 101.8 | 81.5 | 64.9 | 101.0 | | −18.8 | 92.7 | 89.5 | 71.3 | 111.0 | | −9.7 |
| | Se03 食道の悪性新生物 | 4 | 4.3 | 92.6 | 24.9 | 237.1 | | −0.3 | 3.8 | 104.5 | 28.1 | 267.5 | | 0.2 |
| | Se04 胃の悪性新生物 | 2 | 13.7 | 14.6 | 1.6 | 52.9 | ▽ | −11.7 | 7.6 | 26.4 | 3.0 | 95.4 | ▽ | −5.6 |
| | Se05 Se06 大腸の悪性新生物 | 7 | 12.6 | 55.5 | 22.2 | 114.4 | | −5.6 | 14.0 | 50.0 | 20.0 | 103.0 | | −7.0 |
| | Se05 結腸の悪性新生物 | 3 | 8.1 | 37.0 | 7.4 | 108.1 | | −5.1 | 9.2 | 32.8 | 6.6 | 95.7 | ▽ | −6.2 |
| | Se06 直腸S状結腸移行部及び直腸の悪性新生物 | 4 | 4.5 | 88.7 | 23.9 | 227.2 | | −0.5 | 4.9 | 82.5 | 22.2 | 211.1 | | −0.9 |
| | Se07 肝及び肝内胆管の悪性新生物 | 8 | 8.2 | 97.4 | 41.9 | 191.9 | | −0.2 | 6.6 | 121.0 | 52.1 | 238.3 | | 1.4 |
| | Se08 胆のう及びその他の胆道の悪性新生物 | 3 | 4.3 | 69.2 | 13.9 | 202.1 | | −1.3 | 4.2 | 71.2 | 14.3 | 208.1 | | −1.2 |
| | Se09 膵の悪性新生物 | 4 | 7.9 | 50.6 | 13.6 | 129.6 | | −3.9 | 5.7 | 70.3 | 18.9 | 179.9 | | −1.7 |
| | Se10 気管, 気管支及び肺の悪性新生物 | 24 | 24.3 | 98.6 | 63.1 | 146.7 | | −0.3 | 23.0 | 104.2 | 66.8 | 155.1 | | 1.0 |
| | Se13 白 血 病 | 2 | 2.4 | 84.5 | 9.5 | 304.9 | | −0.4 | 4.1 | 48.9 | 5.5 | 176.7 | | −2.1 |
| | Se14 糖尿病 | 1 | 3.5 | 28.5 | 0.4 | 158.6 | | −2.5 | 4.4 | 22.6 | 0.3 | 125.9 | | −3.4 |
| | Se15 高血圧性疾患 | 1 | 1.7 | 57.9 | 0.8 | 321.9 | | −0.7 | 2.6 | 38.5 | 0.5 | 214.4 | | −1.6 |
| | Se16 心疾患(高血圧性除く) | 35 | 47.2 | 74.2 | 51.7 | 103.2 | | −12.2 | 42.9 | 81.6 | 56.8 | 113.4 | | −7.9 |
| | Se17 Se18 虚血性心疾患 | 18 | 19.2 | 93.7 | 55.5 | 148.1 | | −1.2 | 20.4 | 88.0 | 52.2 | 139.2 | | −2.4 |
| | Se17 急性心筋梗塞 | 11 | 9.4 | 117.0 | 58.3 | 209.4 | | 1.6 | 10.3 | 106.6 | 53.1 | 190.8 | | 0.7 |
| | Se18 その他の虚血性心疾患 | 7 | 9.8 | 71.4 | 28.6 | 147.0 | | −2.8 | 10.1 | 69.1 | 27.7 | 142.5 | | −3.1 |
| | Se19 不整脈及び伝導障害 | 4 | 7.3 | 54.6 | 14.7 | 139.9 | | −3.3 | 4.7 | 85.3 | 22.9 | 218.4 | | −0.7 |
| | Se20 心 不 全 | 5 | 15.9 | 31.5 | 10.2 | 73.5 | ▽ | −10.9 | 10.1 | 49.6 | 16.0 | 115.8 | | −5.1 |
| | Se21 脳血管疾患 | 21 | 25.5 | 82.4 | 51.0 | 126.0 | | −4.5 | 26.1 | 80.6 | 49.9 | 123.2 | | −5.1 |
| | Se22 くも膜下出血 | 3 | 2.0 | 150.7 | 30.3 | 440.4 | | 1.0 | 2.1 | 140.7 | 28.3 | 411.0 | | 0.9 |
| | Se23 脳内出血 | 4 | 8.3 | 48.1 | 13.0 | 123.2 | | −4.3 | 10.1 | 39.5 | 10.6 | 101.1 | | −6.1 |
| | Se24 脳 梗 塞 | 14 | 14.6 | 96.1 | 52.5 | 161.3 | | −0.6 | 12.8 | 109.4 | 59.8 | 183.6 | | 1.2 |
| | Se25 大動脈瘤及び解離 | 3 | 4.4 | 67.5 | 13.6 | 197.1 | | −1.4 | 4.1 | 73.9 | 14.9 | 216.0 | | −1.1 |
| | Se26 肺炎 | 28 | 30.0 | 93.2 | 61.9 | 134.8 | | −2.0 | 24.1 | 116.3 | 77.3 | 168.2 | | 3.9 |
| | Se27 慢性閉塞性肺疾患 | 8 | 7.1 | 113.3 | 48.8 | 223.2 | | 0.9 | 8.7 | 92.0 | 39.6 | 181.2 | | −0.7 |
| | Se28 喘 息 | − | 0.3 | | | | | | 0.6 | | | | | |
| | Se29 肝疾患 | 9 | 4.9 | 184.8 | 84.3 | 350.8 | | 4.1 | 8.6 | 104.1 | 47.5 | 197.6 | | 0.4 |
| | Se30 腎不全 | 5 | 6.5 | 77.5 | 25.0 | 180.8 | | −1.5 | 6.0 | 82.9 | 26.7 | 193.5 | | −1.0 |
| | Se31 老衰 | 15 | 15.0 | 99.9 | 55.9 | 164.8 | | 0.0 | 12.8 | 117.0 | 65.4 | 192.9 | | 2.2 |
| | Se32 不慮の事故 | 7 | 10.7 | 65.6 | 26.3 | 135.3 | | −3.7 | 9.1 | 76.5 | 30.7 | 157.7 | | −2.1 |
| | Se33 交通事故 | 1 | 1.4 | 69.9 | 0.9 | 388.8 | | −0.4 | 1.6 | 63.2 | 0.8 | 351.7 | | −0.6 |
| | Se34 自殺 | 14 | 5.7 | 244.6 | 133.6 | 410.4 | ▲ | 8.3 | 7.6 | 183.9 | 100.4 | 308.5 | ▲ | 6.4 |
| 女性 | 死亡総数 | 322 | 361.8 | 89.0 | 79.6 | 99.3 | ▽ | −39.8 | 339.2 | 94.9 | 84.8 | 105.9 | | −17.2 |
| | Se01 結核 | − | 0.5 | | | | | | 0.7 | | | | | |
| | Se02 悪性新生物 | 59 | 70.5 | 83.6 | 63.7 | 107.9 | | −11.5 | 63.7 | 92.7 | 70.5 | 119.5 | | −4.7 |
| | Se03 食道の悪性新生物 | 1 | 0.9 | 115.8 | 1.5 | 644.4 | | 0.1 | 0.5 | 192.8 | 2.5 | 1072.5 | | 0.5 |
| | Se04 胃の悪性新生物 | 1 | 7.5 | 13.4 | 0.2 | 74.4 | ▽ | −6.5 | 4.0 | 25.2 | 0.3 | 140.3 | | −3.0 |
| | Se05 Se06 大腸の悪性新生物 | 10 | 11.2 | 88.9 | 42.6 | 163.5 | | −1.2 | 9.8 | 102.4 | 49.0 | 188.4 | | 0.2 |
| | Se05 結腸の悪性新生物 | 8 | 8.7 | 92.0 | 39.6 | 181.2 | | −0.7 | 7.7 | 103.6 | 44.6 | 204.2 | | 0.3 |
| | Se06 直腸S状結腸移行部及び直腸の悪性新生物 | 2 | 2.5 | 78.5 | 8.8 | 283.3 | | −0.5 | 2.0 | 97.9 | 11.0 | 353.6 | | 0.0 |
| | Se07 肝及び肝内胆管の悪性新生物 | 3 | 4.4 | 68.4 | 13.8 | 200.0 | | −1.4 | 3.1 | 96.3 | 19.4 | 281.5 | | −0.1 |
| | Se08 胆のう及びその他の胆道の悪性新生物 | 5 | 4.5 | 111.2 | 35.8 | 259.5 | | 0.5 | 4.6 | 109.8 | 35.4 | 256.3 | | 0.4 |
| | Se09 膵の悪性新生物 | 4 | 7.5 | 53.2 | 14.3 | 136.1 | | −3.5 | 5.2 | 77.0 | 20.7 | 197.1 | | −1.2 |
| | Se10 気管, 気管支及び肺の悪性新生物 | 7 | 9.9 | 70.9 | 28.4 | 146.0 | | −2.9 | 9.4 | 74.2 | 29.7 | 152.8 | | −2.4 |
| | Se11 乳房の悪性新生物 | 7 | 5.7 | 122.4 | 49.0 | 252.1 | | 1.3 | 5.3 | 132.2 | 52.9 | 272.3 | | 1.7 |
| | Se12 子宮の悪性新生物 | 3 | 2.6 | 113.3 | 22.8 | 331.0 | | 0.4 | 3.9 | 76.9 | 15.5 | 224.7 | | −0.9 |
| | Se13 白 血 病 | 3 | 1.5 | 203.3 | 40.9 | 593.9 | | 1.5 | 2.8 | 105.6 | 21.2 | 308.5 | | 0.2 |
| | Se14 糖尿病 | 1 | 3.3 | 30.1 | 0.4 | 167.7 | | −2.3 | 4.0 | 25.2 | 0.3 | 140.1 | | −3.0 |
| | Se15 高血圧性疾患 | 2 | 3.1 | 64.2 | 7.2 | 232.0 | | −1.1 | 3.8 | 52.7 | 5.9 | 190.3 | | −1.8 |
| | Se16 心疾患(高血圧性除く) | 56 | 63.4 | 88.3 | 66.7 | 114.7 | | −7.4 | 54.0 | 103.7 | 78.4 | 134.7 | | 2.0 |
| | Se17 Se18 虚血性心疾患 | 15 | 15.8 | 95.2 | 53.3 | 157.1 | | −0.8 | 14.4 | 103.9 | 58.1 | 171.5 | | 0.6 |
| | Se17 急性心筋梗塞 | 12 | 8.0 | 150.1 | 77.5 | 262.2 | | 4.0 | 8.3 | 145.3 | 75.0 | 253.9 | | 3.7 |
| | Se18 その他の虚血性心疾患 | 3 | 7.8 | 38.7 | 7.8 | 113.0 | | −4.8 | 6.2 | 48.6 | 9.8 | 142.0 | | −3.2 |
| | Se19 不整脈及び伝導障害 | 13 | 9.2 | 141.6 | 75.3 | 242.1 | | 3.8 | 7.6 | 171.9 | 91.4 | 294.0 | | 5.4 |
| | Se20 心 不 全 | 18 | 30.5 | 59.1 | 35.0 | 93.3 | ▽ | −12.5 | 20.3 | 88.8 | 52.6 | 140.3 | | −2.3 |
| | Se21 脳血管疾患 | 25 | 32.2 | 77.6 | 50.2 | 114.6 | | −7.2 | 27.9 | 89.7 | 58.0 | 132.4 | | −2.9 |
| | Se22 くも膜下出血 | 2 | 3.5 | 57.2 | 6.4 | 206.7 | | −1.5 | 3.4 | 59.1 | 6.6 | 213.2 | | −1.4 |
| | Se23 脳内出血 | 9 | 7.7 | 117.1 | 53.4 | 222.3 | | 1.3 | 7.8 | 115.4 | 52.7 | 219.1 | | 1.2 |
| | Se24 脳 梗 塞 | 13 | 20.2 | 64.3 | 34.2 | 110.0 | | −7.2 | 15.5 | 83.7 | 44.5 | 143.2 | | −2.5 |
| | Se25 大動脈瘤及び解離 | 3 | 4.7 | 63.4 | 12.7 | 185.2 | | −1.7 | 5.7 | 52.7 | 10.6 | 154.0 | | −2.7 |
| | Se26 肺炎 | 25 | 29.3 | 85.4 | 55.2 | 126.0 | | −4.3 | 22.5 | 111.3 | 72.0 | 164.3 | | 2.5 |
| | Se27 慢性閉塞性肺疾患 | 1 | 1.7 | 57.4 | 0.7 | 319.1 | | −0.7 | 3.6 | 27.8 | 0.4 | 154.5 | | −2.6 |
| | Se28 喘 息 | 1 | 0.6 | 178.1 | 2.3 | 991.0 | | 0.4 | 1.5 | 68.9 | 0.9 | 383.3 | | −0.5 |
| | Se29 肝疾患 | 4 | 2.6 | 151.9 | 40.9 | 388.9 | | 1.4 | 4.0 | 99.2 | 26.7 | 254.1 | | 0.0 |
| | Se30 腎不全 | 10 | 7.5 | 133.4 | 63.9 | 245.4 | | 2.5 | 8.3 | 120.1 | 57.5 | 220.8 | | 1.7 |
| | Se31 老衰 | 50 | 51.9 | 96.4 | 71.5 | 127.0 | | −1.9 | 46.2 | 108.3 | 80.4 | 142.7 | | 3.8 |
| | Se32 不慮の事故 | 3 | 8.7 | 34.4 | 6.9 | 100.4 | | −5.7 | 5.3 | 57.0 | 11.5 | 166.6 | | −2.3 |
| | Se33 交通事故 | − | 0.6 | | | | | | 0.4 | | | | | |
| | Se34 自殺 | 2 | 2.2 | 90.0 | 10.1 | 324.8 | | −0.2 | 1.8 | 111.8 | 12.6 | 403.5 | | 0.2 |

判定区分 ▲: 基準(沖縄県または全国)と比べて有意に高い （SMR＞100 かつ 95%信頼区間下限＞100）
▽: 基準(沖縄県または全国)と比べて有意に低い （SMR＜100 かつ 95%信頼区間上限＜100）

# 本部町　死亡数･死因別標準化死亡比（SMR）（2015～2019年）

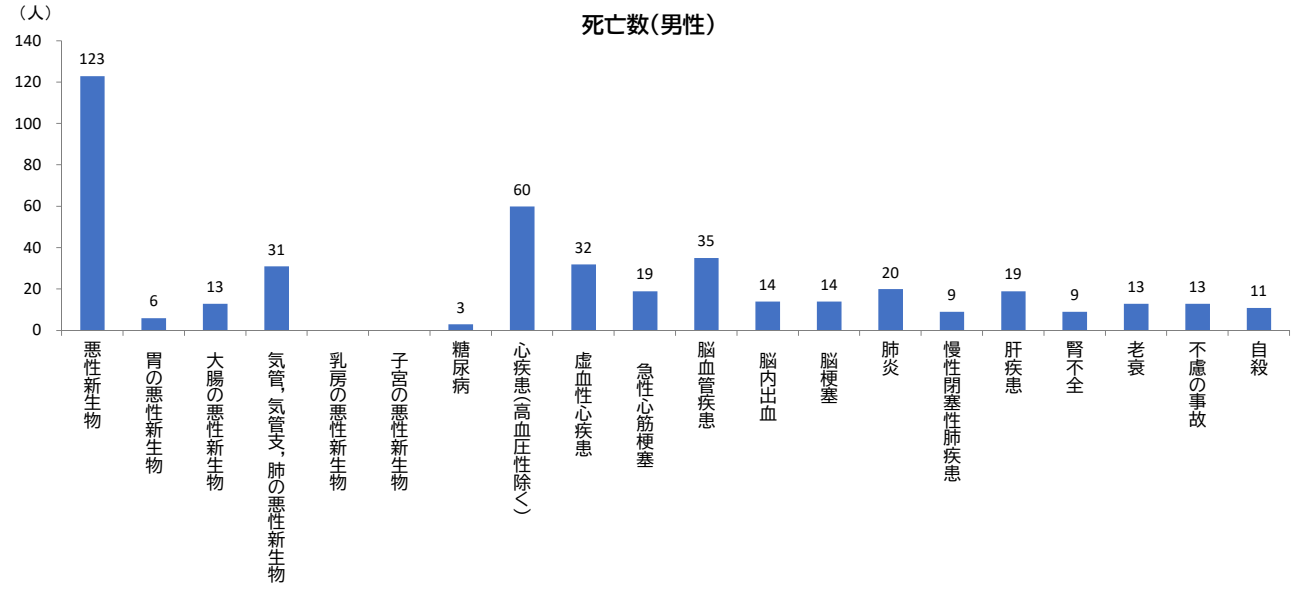


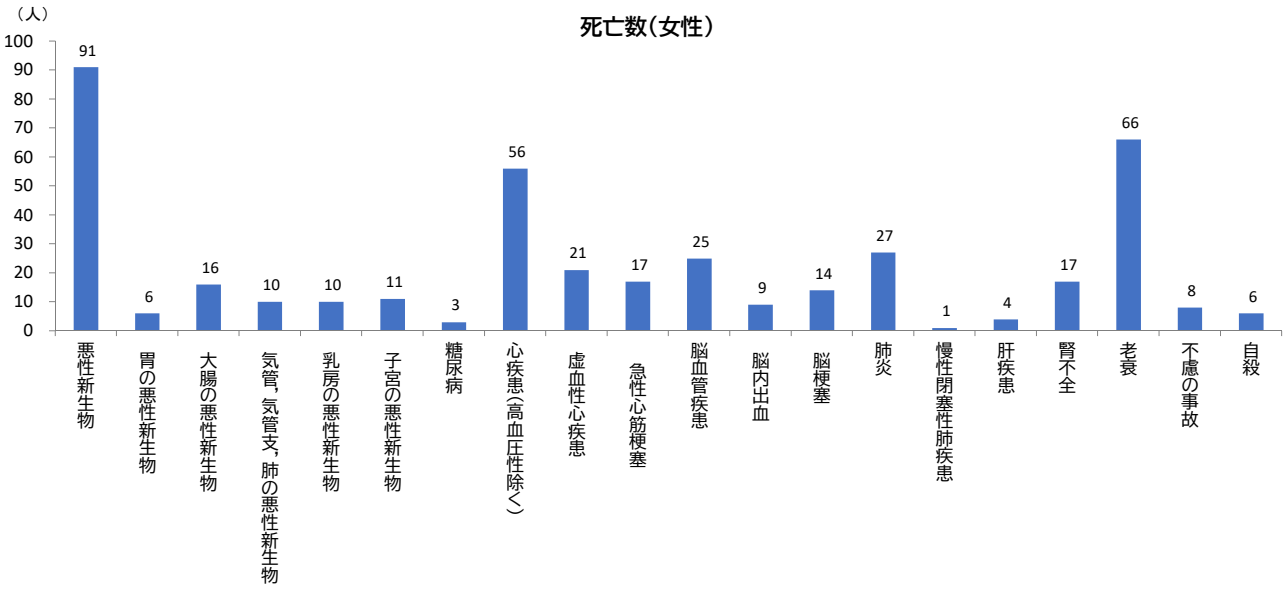


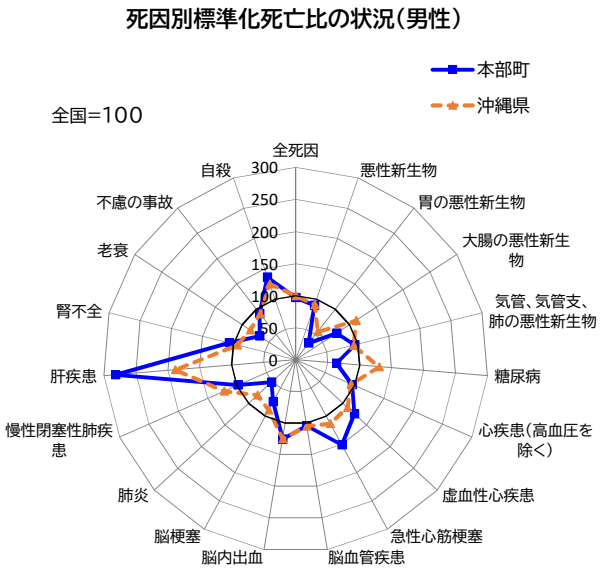


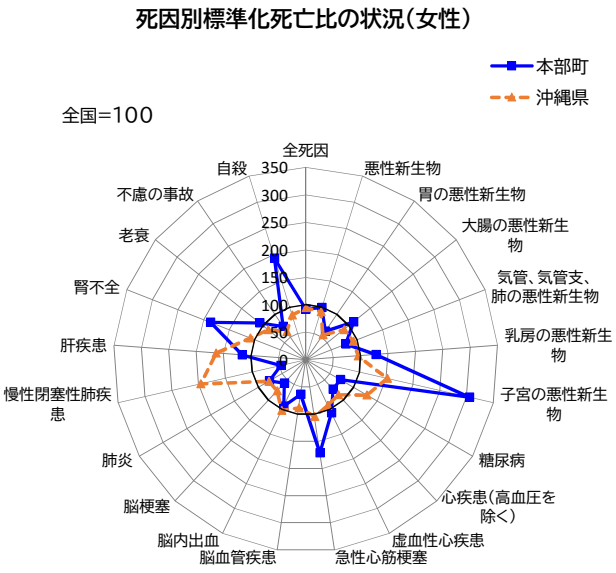


※標準化死亡比が100より大きい場合は基準集団（全国）より死亡率が高く、100より小さい場合は低いことを意味します。
ただし、統計学的に有意に高い（低い）かどうかは右表「対　全国（全国=100）」の判定区分をご確認ください。

## 本部町　死亡数･死因別標準化死亡比(SMR)（2015～2019年）

| | | 死亡数 | 対 全国（全国=100） | | | | | | 対 沖縄県（沖縄県=100） | | | | | |
|---|---|---|---|---|---|---|---|---|---|---|---|---|---|---|
| | | | 期待死亡数 | SMR | 95%信頼区間 下限 | 95%信頼区間 上限 | 判定区分 | 過剰死亡数 | 期待死亡数 | SMR | 95%信頼区間 下限 | 95%信頼区間 上限 | 判定区分 | 過剰死亡数 |
| 男性 | 死亡総数 | 427 | 441.0 | 96.8 | 87.9 | 106.5 | | −14.0 | 437.3 | 97.7 | 88.6 | 107.4 | | −10.3 |
| | Se01 結核 | − | 0.8 | | | | | | 0.9 | | | | | |
| | Se02 悪性新生物 | 123 | 136.9 | 89.9 | 74.7 | 107.2 | | −13.9 | 125.2 | 98.3 | 81.7 | 117.3 | | −2.2 |
| | Se03 食道の悪性新生物 | 8 | 5.9 | 134.9 | 58.1 | 265.7 | | 2.1 | 5.3 | 151.1 | 65.1 | 297.7 | | 2.7 |
| | Se04 胃の悪性新生物 | 6 | 18.3 | 32.7 | 12.0 | 71.3 | ▽ | −12.3 | 10.2 | 58.9 | 21.5 | 128.3 | | −4.2 |
| | Se05 Se06 大腸の悪性新生物 | 13 | 17.1 | 76.1 | 40.5 | 130.1 | | −4.1 | 19.3 | 67.4 | 35.9 | 115.3 | | −6.3 |
| | Se05 結腸の悪性新生物 | 9 | 10.9 | 82.6 | 37.7 | 156.8 | | −1.9 | 12.5 | 72.1 | 32.9 | 136.8 | | −3.5 |
| | Se06 直腸S状結腸移行部及び直腸の悪性新生物 | 4 | 6.2 | 64.7 | 17.4 | 165.5 | | −2.2 | 6.8 | 58.8 | 15.8 | 150.6 | | −2.8 |
| | Se07 肝及び肝内胆管の悪性新生物 | 8 | 11.1 | 72.4 | 31.2 | 142.7 | | −3.1 | 9.0 | 88.6 | 38.2 | 174.6 | | −1.0 |
| | Se08 胆のう及びその他の胆道の悪性新生物 | 7 | 5.7 | 121.8 | 48.8 | 250.9 | | 1.3 | 5.6 | 125.1 | 50.1 | 257.8 | | 1.4 |
| | Se09 膵の悪性新生物 | 8 | 10.8 | 74.4 | 32.0 | 146.6 | | −2.8 | 7.8 | 102.3 | 44.0 | 201.5 | | 0.2 |
| | Se10 気管，気管支及び肺の悪性新生物 | 31 | 32.7 | 94.8 | 64.4 | 134.5 | | −1.7 | 30.8 | 100.5 | 68.3 | 142.7 | | 0.2 |
| | Se13 白 血 病 | 3 | 3.2 | 93.7 | 18.8 | 273.7 | | −0.2 | 5.5 | 54.7 | 11.0 | 160.0 | | −2.5 |
| | Se14 糖尿病 | 3 | 4.7 | 63.8 | 12.8 | 186.5 | | −1.7 | 6.0 | 49.8 | 10.0 | 145.6 | | −3.0 |
| | Se15 高血圧性疾患 | 2 | 2.3 | 87.6 | 9.8 | 316.3 | | −0.3 | 3.4 | 58.3 | 6.5 | 210.4 | | −1.4 |
| | Se16 心疾患(高血圧性除く) | 60 | 62.3 | 96.3 | 73.4 | 123.9 | | −2.3 | 57.3 | 104.6 | 79.8 | 134.7 | | 2.7 |
| | Se17 Se18 虚血性心疾患 | 32 | 25.7 | 124.5 | 85.1 | 175.7 | | 6.3 | 27.7 | 115.5 | 79.0 | 163.1 | | 4.3 |
| | Se17 急性心筋梗塞 | 19 | 12.6 | 150.8 | 90.7 | 235.5 | | 6.4 | 14.0 | 135.9 | 81.8 | 212.3 | | 5.0 |
| | Se18 その他の虚血性心疾患 | 13 | 13.1 | 99.2 | 52.8 | 169.6 | | −0.1 | 13.7 | 94.8 | 50.4 | 162.1 | | −0.7 |
| | Se19 不整脈及び伝導障害 | 12 | 9.7 | 123.9 | 63.9 | 216.4 | | 2.3 | 6.2 | 192.3 | 99.2 | 335.9 | | 5.8 |
| | Se20 心 不 全 | 9 | 20.7 | 43.6 | 19.9 | 82.7 | ▽ | −11.7 | 13.2 | 68.3 | 31.2 | 129.8 | | −4.2 |
| | Se21 脳血管疾患 | 35 | 33.6 | 104.2 | 72.5 | 144.9 | | 1.4 | 34.7 | 100.9 | 70.3 | 140.3 | | 0.3 |
| | Se22 くも膜下出血 | 5 | 2.7 | 183.2 | 59.0 | 427.5 | | 2.3 | 3.0 | 169.1 | 54.5 | 394.6 | | 2.0 |
| | Se23 脳内出血 | 14 | 11.2 | 125.5 | 68.5 | 210.6 | | 2.8 | 13.7 | 102.2 | 55.8 | 171.5 | | 0.3 |
| | Se24 脳 梗 塞 | 14 | 18.9 | 74.1 | 40.5 | 124.4 | | −4.9 | 16.7 | 83.9 | 45.8 | 140.8 | | −2.7 |
| | Se25 大動脈瘤及び解離 | 5 | 5.9 | 84.5 | 27.2 | 197.3 | | −0.9 | 5.4 | 92.6 | 29.8 | 216.1 | | −0.4 |
| | Se26 肺炎 | 20 | 38.8 | 51.5 | 31.4 | 79.5 | ▽ | −18.8 | 31.3 | 63.9 | 39.0 | 98.6 | ▽ | −11.3 |
| | Se27 慢性閉塞性肺疾患 | 9 | 9.1 | 98.5 | 44.9 | 187.0 | | −0.1 | 11.3 | 79.4 | 36.2 | 150.8 | | −2.3 |
| | Se28 喘 息 | 1 | 0.4 | 261.0 | 3.4 | 1451.9 | | 0.6 | 0.8 | 130.2 | 1.7 | 724.5 | | 0.2 |
| | Se29 肝疾患 | 19 | 6.7 | 281.8 | 169.6 | 440.0 | ▲ | 12.3 | 12.1 | 157.2 | 94.6 | 245.5 | | 6.9 |
| | Se30 腎不全 | 9 | 8.4 | 107.2 | 48.9 | 203.4 | | 0.6 | 7.9 | 114.3 | 52.1 | 217.0 | | 1.1 |
| | Se31 老衰 | 13 | 19.3 | 67.5 | 35.9 | 115.4 | | −6.3 | 16.5 | 79.0 | 42.0 | 135.1 | | −3.5 |
| | Se32 不慮の事故 | 13 | 14.2 | 91.4 | 48.6 | 156.4 | | −1.2 | 12.4 | 105.0 | 55.8 | 179.5 | | 0.6 |
| | Se33 交通事故 | − | 2.0 | | | | | | 2.2 | | | | | |
| | Se34 自殺 | 11 | 8.1 | 136.3 | 67.9 | 243.8 | | 2.9 | 10.8 | 102.3 | 51.0 | 183.0 | | 0.2 |
| 女性 | 死亡総数 | 412 | 446.3 | 92.3 | 83.6 | 101.7 | | −34.3 | 419.2 | 98.3 | 89.0 | 108.2 | | −7.2 |
| | Se01 結核 | 1 | 0.6 | 162.4 | 2.1 | 903.5 | | 0.4 | 0.9 | 115.6 | 1.5 | 643.2 | | 0.1 |
| | Se02 悪性新生物 | 91 | 91.7 | 99.3 | 79.9 | 121.9 | | −0.7 | 82.9 | 109.7 | 88.4 | 134.7 | | 8.1 |
| | Se03 食道の悪性新生物 | − | 1.1 | | | | | | 0.7 | | | | | |
| | Se04 胃の悪性新生物 | 6 | 9.6 | 62.7 | 22.9 | 136.5 | | −3.6 | 5.1 | 117.4 | 42.9 | 255.5 | | 0.9 |
| | Se05 Se06 大腸の悪性新生物 | 16 | 14.4 | 110.8 | 63.3 | 179.9 | | 1.6 | 12.6 | 127.4 | 72.8 | 206.9 | | 3.4 |
| | Se05 結腸の悪性新生物 | 15 | 11.1 | 135.2 | 75.6 | 222.9 | | 3.9 | 9.8 | 152.8 | 85.5 | 252.1 | | 5.2 |
| | Se06 直腸S状結腸移行部及び直腸の悪性新生物 | 1 | 3.3 | 29.9 | 0.4 | 166.4 | | −2.3 | 2.7 | 36.4 | 0.5 | 202.6 | | −1.7 |
| | Se07 肝及び肝内胆管の悪性新生物 | 2 | 5.6 | 35.5 | 4.0 | 128.3 | | −3.6 | 4.0 | 50.1 | 5.6 | 180.9 | | −2.0 |
| | Se08 胆のう及びその他の胆道の悪性新生物 | 3 | 5.7 | 52.8 | 10.6 | 154.3 | | −2.7 | 5.7 | 52.7 | 10.6 | 153.9 | | −2.7 |
| | Se09 膵の悪性新生物 | 9 | 9.8 | 91.5 | 41.7 | 173.6 | | −0.8 | 6.9 | 130.6 | 59.6 | 247.9 | | 2.1 |
| | Se10 気管，気管支及び肺の悪性新生物 | 10 | 12.8 | 78.1 | 37.4 | 143.7 | | −2.8 | 12.1 | 82.5 | 39.5 | 151.8 | | −2.1 |
| | Se11 乳房の悪性新生物 | 10 | 7.8 | 127.8 | 61.2 | 235.0 | | 2.2 | 7.3 | 137.3 | 65.7 | 252.5 | | 2.7 |
| | Se12 子宮の悪性新生物 | 11 | 3.6 | 305.4 | 152.2 | 546.4 | ▲ | 7.4 | 5.3 | 206.4 | 102.9 | 369.4 | ▲ | 5.7 |
| | Se13 白 血 病 | 2 | 2.0 | 102.6 | 11.5 | 370.3 | | 0.0 | 3.8 | 52.7 | 5.9 | 190.2 | | −1.8 |
| | Se14 糖尿病 | 3 | 4.1 | 72.5 | 14.6 | 212.0 | | −1.1 | 5.0 | 59.7 | 12.0 | 174.4 | | −2.0 |
| | Se15 高血圧性疾患 | 8 | 3.7 | 213.6 | 92.0 | 420.8 | | 4.3 | 4.6 | 174.7 | 75.2 | 344.3 | | 3.4 |
| | Se16 心疾患(高血圧性除く) | 56 | 77.1 | 72.6 | 54.9 | 94.3 | ▽ | −21.1 | 65.8 | 85.1 | 64.3 | 110.5 | | −9.8 |
| | Se17 Se18 虚血性心疾患 | 21 | 19.6 | 107.2 | 66.4 | 163.9 | | 1.4 | 17.9 | 117.2 | 72.5 | 179.2 | | 3.1 |
| | Se17 急性心筋梗塞 | 17 | 9.9 | 171.2 | 99.7 | 274.2 | | 7.1 | 10.3 | 165.8 | 96.5 | 265.4 | | 6.7 |
| | Se18 その他の虚血性心疾患 | 4 | 9.7 | 41.4 | 11.1 | 106.1 | | −5.7 | 7.7 | 52.2 | 14.0 | 133.6 | | −3.7 |
| | Se19 不整脈及び伝導障害 | 5 | 11.2 | 44.6 | 14.4 | 104.1 | | −6.2 | 9.1 | 54.8 | 17.7 | 127.9 | | −4.1 |
| | Se20 心 不 全 | 17 | 36.6 | 46.5 | 27.1 | 74.4 | ▽ | −19.6 | 24.3 | 70.0 | 40.7 | 112.0 | | −7.3 |
| | Se21 脳血管疾患 | 25 | 39.5 | 63.3 | 40.9 | 93.4 | ▽ | −14.5 | 34.3 | 72.8 | 47.1 | 107.5 | | −9.3 |
| | Se22 くも膜下出血 | 2 | 4.5 | 44.1 | 4.9 | 159.1 | | −2.5 | 4.4 | 45.0 | 5.1 | 162.6 | | −2.4 |
| | Se23 脳内出血 | 9 | 9.6 | 93.4 | 42.6 | 177.3 | | −0.6 | 9.8 | 91.9 | 41.9 | 174.4 | | −0.8 |
| | Se24 脳 梗 塞 | 14 | 24.3 | 57.6 | 31.5 | 96.7 | ▽ | −10.3 | 18.7 | 74.9 | 40.9 | 125.7 | | −4.7 |
| | Se25 大動脈瘤及び解離 | 5 | 5.9 | 84.4 | 27.2 | 197.0 | | −0.9 | 7.1 | 70.3 | 22.6 | 164.0 | | −2.1 |
| | Se26 肺炎 | 27 | 35.3 | 76.5 | 50.4 | 111.3 | | −8.3 | 27.2 | 99.4 | 65.5 | 144.6 | | −0.2 |
| | Se27 慢性閉塞性肺疾患 | 1 | 2.1 | 46.6 | 0.6 | 259.2 | | −1.1 | 4.4 | 22.9 | 0.3 | 127.1 | | −3.4 |
| | Se28 喘 息 | 4 | 0.7 | 582.2 | 156.6 | 1490.6 | ▲ | 3.3 | 1.8 | 226.7 | 61.0 | 580.3 | | 2.2 |
| | Se29 肝疾患 | 4 | 3.4 | 116.3 | 31.3 | 297.7 | | 0.6 | 5.3 | 75.3 | 20.3 | 192.8 | | −1.3 |
| | Se30 腎不全 | 17 | 9.1 | 186.5 | 108.6 | 298.5 | ▲ | 7.9 | 10.1 | 168.8 | 98.3 | 270.2 | | 6.9 |
| | Se31 老衰 | 66 | 61.3 | 107.7 | 83.3 | 137.1 | | 4.7 | 54.4 | 121.4 | 93.9 | 154.4 | | 11.6 |
| | Se32 不慮の事故 | 8 | 10.9 | 73.2 | 31.5 | 144.2 | | −2.9 | 6.6 | 120.8 | 52.0 | 238.0 | | 1.4 |
| | Se33 交通事故 | 1 | 0.8 | 120.9 | 1.6 | 672.9 | | 0.2 | 0.5 | 192.2 | 2.5 | 1069.6 | | 0.5 |
| | Se34 自殺 | 6 | 3.1 | 193.5 | 70.7 | 421.3 | | 2.9 | 2.6 | 234.9 | 85.8 | 511.3 | | 3.4 |

判定区分　▲: 基準(沖縄県または全国)と比べて有意に高い（SMR＞100 かつ 95%信頼区間下限＞100）
▽: 基準(沖縄県または全国)と比べて有意に低い（SMR＜100 かつ 95%信頼区間上限＜100）

# 恩納村　死亡数･死因別標準化死亡比（SMR）（2015～2019年）

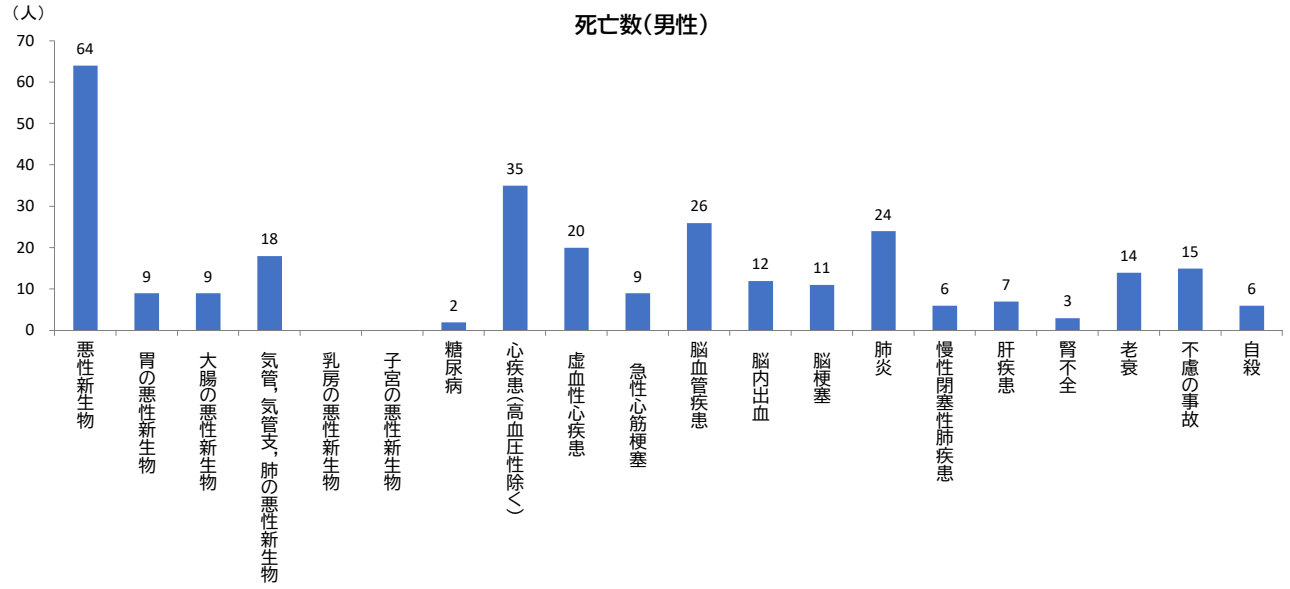


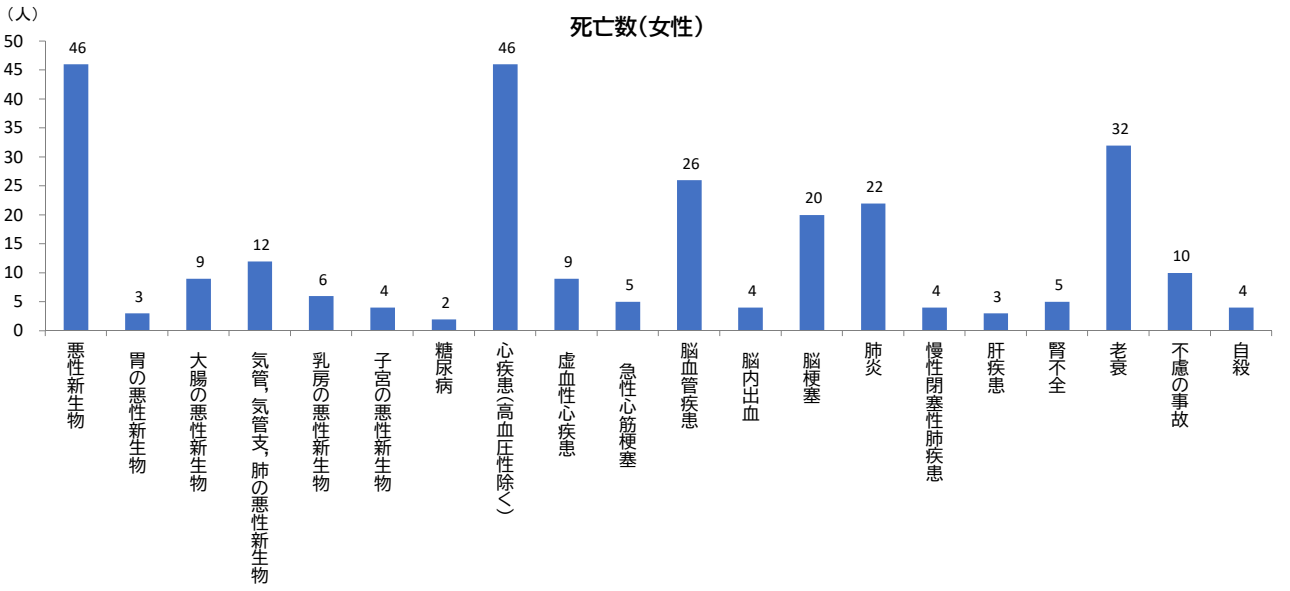


## 死因別標準化死亡比の状況（男性）

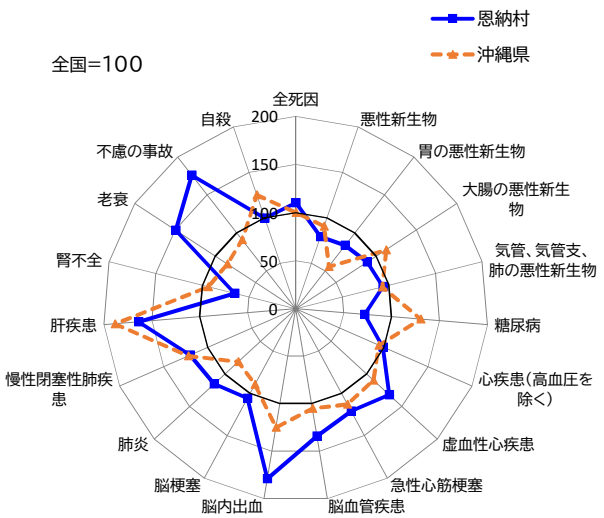


## 死因別標準化死亡比の状況（女性）

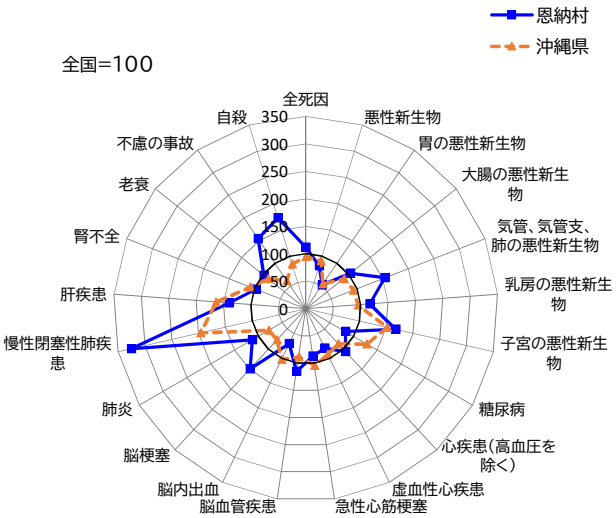


※標準化死亡比が100より大きい場合は基準集団（全国）より死亡率が高く、100より小さい場合は低いことを意味します。
ただし、統計学的に有意に高い（低い）かどうかは右表「対　全国（全国=100）」の判定区分をご確認ください。

## 恩納村 死亡数・死因別標準化死亡比(SMR)（2015～2019年）

| | | 死亡数 | 対 全国（全国=100） | | | | | | 対 沖縄県（沖縄県=100） | | | | | |
|---|---|---|---|---|---|---|---|---|---|---|---|---|---|---|
| | | | 期待死亡数 | SMR | 95%信頼区間 下限 | 95%信頼区間 上限 | 判定区分 | 過剰死亡数 | 期待死亡数 | SMR | 95%信頼区間 下限 | 95%信頼区間 上限 | 判定区分 | 過剰死亡数 |
| 男性 | 死亡総数 | 279 | 253.2 | 110.2 | 97.7 | 123.9 | | 25.8 | 253.9 | 109.9 | 97.4 | 123.6 | | 25.1 |
| | Se01 結核 | － | 0.5 | | | | | | 0.5 | | | | | |
| | Se02 悪性新生物 | 64 | 80.8 | 79.2 | 61.0 | 101.1 | | −16.8 | 73.9 | 86.6 | 66.7 | 110.6 | | −9.9 |
| | Se03 食道の悪性新生物 | 2 | 3.6 | 56.0 | 6.3 | 202.1 | | −1.6 | 3.2 | 62.9 | 7.1 | 227.1 | | −1.2 |
| | Se04 胃の悪性新生物 | 9 | 10.8 | 83.4 | 38.0 | 158.3 | | −1.8 | 6.0 | 149.1 | 68.1 | 283.1 | | 3.0 |
| | Se05 Se06 大腸の悪性新生物 | 9 | 10.2 | 88.6 | 40.4 | 168.3 | | −1.2 | 11.5 | 77.9 | 35.6 | 147.9 | | −2.5 |
| | Se05 結腸の悪性新生物 | 8 | 6.4 | 124.7 | 53.7 | 245.7 | | 1.6 | 7.4 | 107.8 | 46.4 | 212.4 | | 0.6 |
| | Se06 直腸S状結腸移行部及び直腸の悪性新生物 | 1 | 3.7 | 26.8 | 0.3 | 148.8 | | −2.7 | 4.1 | 24.2 | 0.3 | 134.8 | | −3.1 |
| | Se07 肝及び肝内胆管の悪性新生物 | 5 | 6.6 | 75.8 | 24.4 | 177.0 | | −1.6 | 5.3 | 94.3 | 30.4 | 220.1 | | −0.3 |
| | Se08 胆のう及びその他の胆道の悪性新生物 | 1 | 3.3 | 30.0 | 0.4 | 167.0 | | −2.3 | 3.3 | 30.4 | 0.4 | 169.3 | | −2.3 |
| | Se09 膵の悪性新生物 | 6 | 6.5 | 92.9 | 33.9 | 202.2 | | −0.5 | 4.7 | 126.8 | 46.3 | 276.0 | | 1.3 |
| | Se10 気管，気管支及び肺の悪性新生物 | 18 | 19.2 | 93.6 | 55.4 | 147.9 | | −1.2 | 17.9 | 100.6 | 59.6 | 158.9 | | 0.1 |
| | Se13 白 血 病 | 2 | 2.0 | 101.8 | 11.4 | 367.7 | | 0.0 | 3.3 | 60.8 | 6.8 | 219.5 | | −1.3 |
| | Se14 糖尿病 | 2 | 2.8 | 71.7 | 8.0 | 258.8 | | −0.8 | 3.6 | 54.9 | 6.2 | 198.2 | | −1.6 |
| | Se15 高血圧性疾患 | 1 | 1.3 | 78.6 | 1.0 | 437.5 | | −0.3 | 2.0 | 50.1 | 0.7 | 278.7 | | −1.0 |
| | Se16 心疾患(高血圧性除く) | 35 | 35.3 | 99.0 | 69.0 | 137.8 | | −0.3 | 33.2 | 105.3 | 73.4 | 146.5 | | 1.8 |
| | Se17 Se18 虚血性心疾患 | 20 | 15.1 | 132.3 | 80.8 | 204.4 | | 4.9 | 16.6 | 120.4 | 73.5 | 186.0 | | 3.4 |
| | Se17 急性心筋梗塞 | 9 | 7.4 | 121.1 | 55.3 | 230.0 | | 1.6 | 8.4 | 107.2 | 48.9 | 203.5 | | 0.6 |
| | Se18 その他の虚血性心疾患 | 11 | 7.7 | 143.2 | 71.4 | 256.2 | | 3.3 | 8.2 | 133.9 | 66.8 | 239.6 | | 2.8 |
| | Se19 不整脈及び伝導障害 | 2 | 5.5 | 36.1 | 4.1 | 130.5 | | −3.5 | 3.5 | 57.7 | 6.5 | 208.2 | | −1.5 |
| | Se20 心 不 全 | 10 | 11.1 | 90.2 | 43.2 | 165.9 | | −1.1 | 7.1 | 141.6 | 67.8 | 260.3 | | 2.9 |
| | Se21 脳血管疾患 | 26 | 19.3 | 134.4 | 87.8 | 196.9 | | 6.7 | 20.3 | 128.2 | 83.7 | 187.9 | | 5.7 |
| | Se22 くも膜下出血 | 3 | 1.8 | 169.4 | 34.0 | 494.9 | | 1.2 | 1.9 | 157.6 | 31.7 | 460.6 | | 1.1 |
| | Se23 脳内出血 | 12 | 6.7 | 179.0 | 92.4 | 312.7 | | 5.3 | 8.3 | 144.1 | 74.4 | 251.8 | | 3.7 |
| | Se24 脳 梗 塞 | 11 | 10.4 | 105.8 | 52.8 | 189.4 | | 0.6 | 9.3 | 118.5 | 59.1 | 212.1 | | 1.7 |
| | Se25 大動脈瘤及び解離 | 4 | 3.5 | 115.8 | 31.2 | 296.5 | | 0.5 | 3.1 | 127.5 | 34.3 | 326.4 | | 0.9 |
| | Se26 肺炎 | 24 | 20.8 | 115.3 | 73.9 | 171.6 | | 3.2 | 16.9 | 141.8 | 90.8 | 211.0 | | 7.1 |
| | Se27 慢性閉塞性肺疾患 | 6 | 5.0 | 119.8 | 43.7 | 260.7 | | 1.0 | 6.1 | 97.7 | 35.7 | 212.6 | | −0.1 |
| | Se28 喘 息 | － | 0.2 | | | | | | 0.4 | | | | | |
| | Se29 肝疾患 | 7 | 4.3 | 164.0 | 65.7 | 337.9 | | 2.7 | 8.0 | 87.2 | 34.9 | 179.6 | | −1.0 |
| | Se30 腎不全 | 3 | 4.6 | 65.4 | 13.1 | 191.1 | | −1.6 | 4.3 | 69.7 | 14.0 | 203.6 | | −1.3 |
| | Se31 老衰 | 14 | 9.4 | 149.0 | 81.4 | 250.0 | | 4.6 | 8.0 | 175.0 | 95.6 | 293.7 | | 6.0 |
| | Se32 不慮の事故 | 15 | 8.5 | 175.9 | 98.4 | 290.1 | | 6.5 | 7.8 | 193.1 | 108.0 | 318.5 | ▲ | 7.2 |
| | Se33 交通事故 | 6 | 1.4 | 437.9 | 159.9 | 953.3 | ▲ | 4.6 | 1.6 | 373.8 | 136.5 | 813.7 | ▲ | 4.4 |
| | Se34 自殺 | 6 | 6.0 | 99.6 | 36.4 | 216.8 | | 0.0 | 7.6 | 78.5 | 28.7 | 170.8 | | −1.6 |
| 女性 | 死亡総数 | 287 | 256.1 | 112.1 | 99.5 | 125.8 | | 30.9 | 241.6 | 118.8 | 105.4 | 133.3 | ▲ | 45.4 |
| | Se01 結核 | － | 0.3 | | | | | | 0.5 | | | | | |
| | Se02 悪性新生物 | 46 | 56.3 | 81.7 | 59.8 | 109.0 | | −10.3 | 51.2 | 89.8 | 65.7 | 119.8 | | −5.2 |
| | Se03 食道の悪性新生物 | 1 | 0.7 | 140.3 | 1.8 | 780.5 | | 0.3 | 0.4 | 224.8 | 2.9 | 1250.8 | | 0.6 |
| | Se04 胃の悪性新生物 | 3 | 5.8 | 52.1 | 10.5 | 152.2 | | −2.8 | 3.1 | 96.1 | 19.3 | 280.7 | | −0.1 |
| | Se05 Se06 大腸の悪性新生物 | 9 | 8.7 | 103.5 | 47.2 | 196.5 | | 0.3 | 7.6 | 117.9 | 53.8 | 223.9 | | 1.4 |
| | Se05 結腸の悪性新生物 | 9 | 6.6 | 135.7 | 61.9 | 257.6 | | 2.4 | 5.9 | 152.8 | 69.7 | 290.0 | | 3.1 |
| | Se06 直腸S状結腸移行部及び直腸の悪性新生物 | － | 2.1 | | | | | | 1.7 | | | | | |
| | Se07 肝及び肝内胆管の悪性新生物 | 2 | 3.4 | 58.8 | 6.6 | 212.2 | | −1.4 | 2.4 | 83.4 | 9.4 | 301.0 | | −0.4 |
| | Se08 胆のう及びその他の胆道の悪性新生物 | 2 | 3.3 | 59.7 | 6.7 | 215.6 | | −1.3 | 3.3 | 60.1 | 6.7 | 216.9 | | −1.3 |
| | Se09 膵の悪性新生物 | － | 6.0 | | | | | | 4.3 | | | | | |
| | Se10 気管，気管支及び肺の悪性新生物 | 12 | 7.8 | 154.1 | 79.6 | 269.3 | | 4.2 | 7.3 | 164.5 | 84.9 | 287.4 | | 4.7 |
| | Se11 乳房の悪性新生物 | 6 | 5.1 | 116.6 | 42.6 | 253.7 | | 0.9 | 4.8 | 124.2 | 45.4 | 270.3 | | 1.2 |
| | Se12 子宮の悪性新生物 | 4 | 2.4 | 167.7 | 45.1 | 429.5 | | 1.6 | 3.6 | 111.3 | 29.9 | 284.8 | | 0.4 |
| | Se13 白 血 病 | 2 | 1.2 | 161.6 | 18.2 | 583.6 | | 0.8 | 2.4 | 83.1 | 9.3 | 300.1 | | −0.4 |
| | Se14 糖尿病 | 2 | 2.4 | 83.1 | 9.3 | 300.0 | | −0.4 | 3.0 | 66.6 | 7.5 | 240.5 | | −1.0 |
| | Se15 高血圧性疾患 | － | 2.1 | | | | | | 2.5 | | | | | |
| | Se16 心疾患(高血圧性除く) | 46 | 43.3 | 106.2 | 77.8 | 141.7 | | 2.7 | 37.1 | 123.9 | 90.7 | 165.2 | | 8.9 |
| | Se17 Se18 虚血性心疾患 | 9 | 11.4 | 79.2 | 36.2 | 150.4 | | −2.4 | 10.4 | 86.6 | 39.5 | 164.4 | | −1.4 |
| | Se17 急性心筋梗塞 | 5 | 5.7 | 87.0 | 28.0 | 203.0 | | −0.7 | 6.0 | 84.0 | 27.1 | 196.0 | | −1.0 |
| | Se18 その他の虚血性心疾患 | 4 | 5.6 | 71.3 | 19.2 | 182.5 | | −1.6 | 4.4 | 90.0 | 24.2 | 230.5 | | −0.4 |
| | Se19 不整脈及び伝導障害 | 4 | 6.3 | 63.1 | 17.0 | 161.7 | | −2.3 | 5.1 | 79.1 | 21.3 | 202.6 | | −1.1 |
| | Se20 心 不 全 | 20 | 20.1 | 99.4 | 60.7 | 153.5 | | −0.1 | 13.4 | 149.7 | 91.4 | 231.2 | | 6.6 |
| | Se21 脳血管疾患 | 26 | 22.5 | 115.6 | 75.5 | 169.4 | | 3.5 | 19.7 | 131.9 | 86.1 | 193.2 | | 6.3 |
| | Se22 くも膜下出血 | 1 | 2.8 | 35.4 | 0.5 | 196.9 | | −1.8 | 2.8 | 35.3 | 0.5 | 196.6 | | −1.8 |
| | Se23 脳内出血 | 4 | 5.7 | 70.7 | 19.0 | 181.0 | | −1.7 | 5.8 | 69.4 | 18.7 | 177.6 | | −1.8 |
| | Se24 脳 梗 塞 | 20 | 13.4 | 149.1 | 91.1 | 230.3 | | 6.6 | 10.3 | 193.8 | 118.3 | 299.4 | ▲ | 9.7 |
| | Se25 大動脈瘤及び解離 | 5 | 3.5 | 144.8 | 46.7 | 338.0 | | 1.5 | 4.2 | 119.8 | 38.6 | 279.5 | | 0.8 |
| | Se26 肺炎 | 22 | 19.5 | 112.6 | 70.5 | 170.5 | | 2.5 | 15.1 | 145.5 | 91.1 | 220.2 | | 6.9 |
| | Se27 慢性閉塞性肺疾患 | 4 | 1.2 | 325.9 | 87.7 | 834.4 | | 2.8 | 2.5 | 162.2 | 43.6 | 415.4 | | 1.5 |
| | Se28 喘 息 | 3 | 0.4 | 766.3 | 154.0 | 2239.0 | ▲ | 2.6 | 1.0 | 301.1 | 60.5 | 879.7 | | 2.0 |
| | Se29 肝疾患 | 3 | 2.2 | 139.5 | 28.0 | 407.5 | | 0.8 | 3.4 | 87.3 | 17.5 | 255.0 | | −0.4 |
| | Se30 腎不全 | 5 | 5.1 | 97.7 | 31.5 | 228.1 | | −0.1 | 5.6 | 89.0 | 28.7 | 207.6 | | −0.6 |
| | Se31 老衰 | 32 | 32.8 | 97.6 | 66.8 | 137.8 | | −0.8 | 29.0 | 110.5 | 75.6 | 156.0 | | 3.0 |
| | Se32 不慮の事故 | 10 | 6.5 | 154.7 | 74.1 | 284.6 | | 3.5 | 3.9 | 253.3 | 121.3 | 465.8 | ▲ | 6.1 |
| | Se33 交通事故 | － | 0.6 | | | | | | 0.4 | | | | | |
| | Se34 自殺 | 4 | 2.3 | 173.2 | 46.6 | 443.3 | | 1.7 | 1.9 | 205.2 | 55.2 | 525.4 | | 2.1 |

判定区分 ▲: 基準(沖縄県または全国)と比べて有意に高い （SMR＞100 かつ 95%信頼区間下限＞100）
▽: 基準(沖縄県または全国)と比べて有意に低い （SMR＜100 かつ 95%信頼区間上限＜100）

# 宜野座村　死亡数･死因別標準化死亡比（SMR）（2015～2019年）

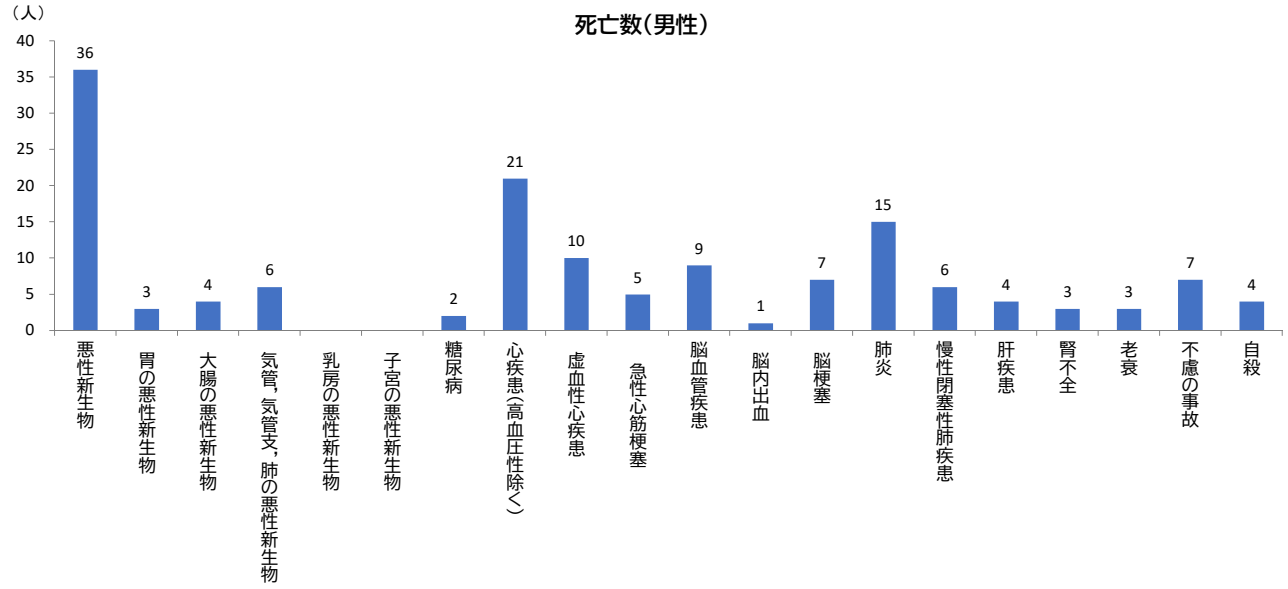


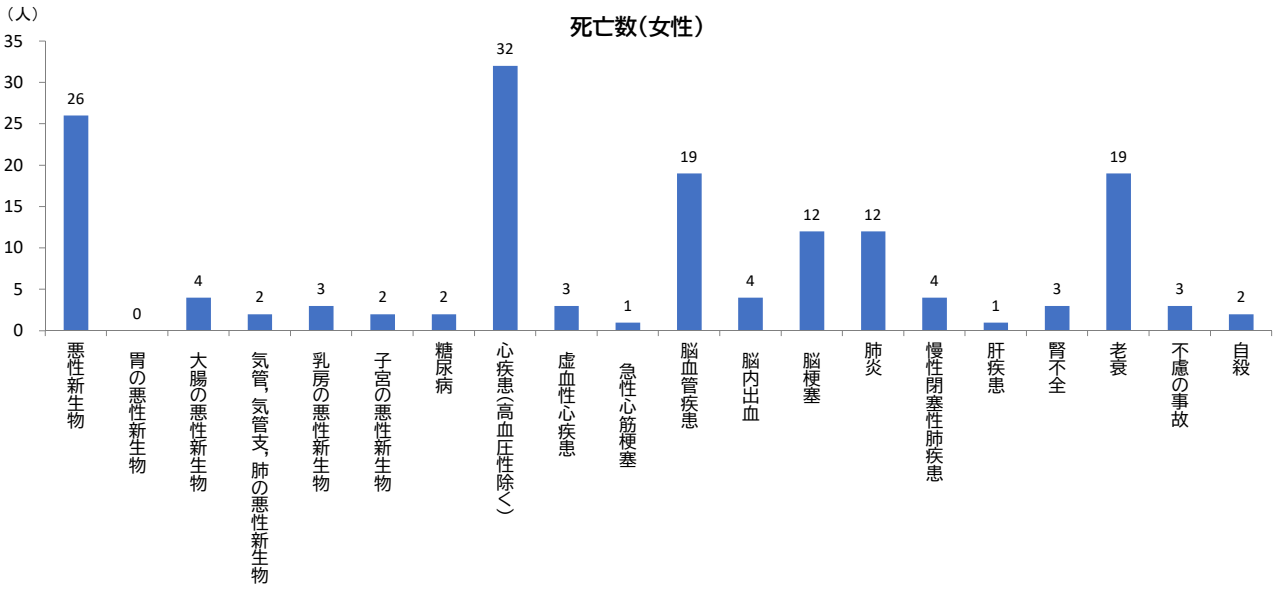


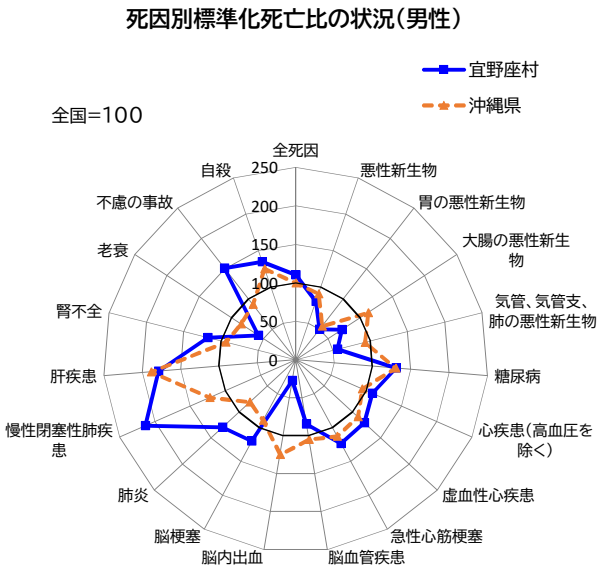


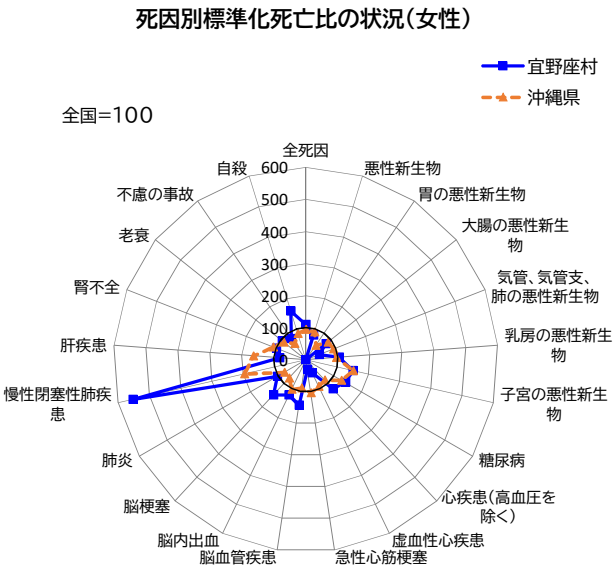


※標準化死亡比が100より大きい場合は基準集団（全国）より死亡率が高く、100より小さい場合は低いことを意味します。
ただし、統計学的に有意に高い（低い）かどうかは右表「対　全国（全国=100）」の判定区分をご確認ください。

## 宜野座村 死亡数・死因別標準化死亡比(SMR)（2015～2019年）

| | | 死亡数 | 対 全国（全国=100） | | | | | | 対 沖縄県（沖縄県=100） | | | | | |
|---|---|---|---|---|---|---|---|---|---|---|---|---|---|---|
| | | | 期待死亡数 | SMR | 95%信頼区間 下限 | 95%信頼区間 上限 | 判定区分 | 過剰死亡数 | 期待死亡数 | SMR | 95%信頼区間 下限 | 95%信頼区間 上限 | 判定区分 | 過剰死亡数 |
| 男性 | 死亡総数 | 154 | 139.5 | 110.4 | 93.7 | 129.3 | | 14.5 | 138.8 | 111.0 | 94.1 | 129.9 | | 15.2 |
| | Se01 結核 | － | 0.2 | | | | | | 0.3 | | | | | |
| | Se02 悪性新生物 | 36 | 44.8 | 80.3 | 56.2 | 111.2 | | −8.8 | 40.6 | 88.7 | 62.1 | 122.8 | | −4.6 |
| | Se03 食道の悪性新生物 | 4 | 2.0 | 202.4 | 54.5 | 518.2 | | 2.0 | 1.8 | 228.4 | 61.5 | 584.8 | | 2.2 |
| | Se04 胃の悪性新生物 | 3 | 6.0 | 50.0 | 10.0 | 146.1 | | −3.0 | 3.3 | 90.5 | 18.2 | 264.5 | | −0.3 |
| | Se05 Se06 大腸の悪性新生物 | 4 | 5.6 | 71.7 | 19.3 | 183.7 | | −1.6 | 6.2 | 64.1 | 17.3 | 164.2 | | −2.2 |
| | Se05 結腸の悪性新生物 | 4 | 3.5 | 112.9 | 30.4 | 289.1 | | 0.5 | 4.1 | 98.7 | 26.6 | 252.8 | | −0.1 |
| | Se06 直腸S状結腸移行部及び直腸の悪性新生物 | － | 2.0 | | | | | | 2.2 | | | | | |
| | Se07 肝及び肝内胆管の悪性新生物 | 4 | 3.6 | 109.7 | 29.5 | 281.0 | | 0.4 | 2.9 | 139.2 | 37.5 | 356.5 | | 1.1 |
| | Se08 胆のう及びその他の胆道の悪性新生物 | － | 1.9 | | | | | | 1.8 | | | | | |
| | Se09 膵の悪性新生物 | 3 | 3.6 | 84.2 | 16.9 | 246.2 | | −0.6 | 2.6 | 116.8 | 23.5 | 341.2 | | 0.4 |
| | Se10 気管，気管支及び肺の悪性新生物 | 6 | 10.8 | 55.8 | 20.4 | 121.5 | | −4.8 | 9.9 | 60.3 | 22.0 | 131.3 | | −3.9 |
| | Se13 白 血 病 | － | 1.1 | | | | | | 1.8 | | | | | |
| | Se14 糖尿病 | 2 | 1.5 | 130.7 | 14.7 | 471.9 | | 0.5 | 2.0 | 100.3 | 11.3 | 362.0 | | 0.0 |
| | Se15 高血圧性疾患 | 1 | 0.7 | 143.8 | 1.9 | 800.1 | | 0.3 | 1.1 | 92.2 | 1.2 | 513.2 | | −0.1 |
| | Se16 心疾患(高血圧性除く) | 21 | 19.4 | 108.4 | 67.1 | 165.7 | | 1.6 | 18.1 | 115.9 | 71.7 | 177.1 | | 2.9 |
| | Se17 Se18 虚血性心疾患 | 10 | 8.3 | 121.2 | 58.0 | 222.9 | | 1.7 | 9.0 | 111.2 | 53.2 | 204.5 | | 1.0 |
| | Se17 急性心筋梗塞 | 5 | 4.0 | 123.7 | 39.9 | 288.7 | | 1.0 | 4.6 | 109.8 | 35.4 | 256.1 | | 0.4 |
| | Se18 その他の虚血性心疾患 | 5 | 4.2 | 118.8 | 38.3 | 277.2 | | 0.8 | 4.4 | 112.7 | 36.3 | 263.0 | | 0.6 |
| | Se19 不整脈及び伝導障害 | 3 | 3.0 | 99.1 | 19.9 | 289.7 | | 0.0 | 1.9 | 157.7 | 31.7 | 460.7 | | 1.1 |
| | Se20 心 不 全 | 6 | 6.1 | 98.1 | 35.8 | 213.5 | | −0.1 | 3.9 | 152.9 | 55.8 | 332.9 | | 2.1 |
| | Se21 脳血管疾患 | 9 | 10.6 | 84.6 | 38.6 | 160.6 | | −1.6 | 11.1 | 81.0 | 37.0 | 153.8 | | −2.1 |
| | Se22 くも膜下出血 | 1 | 0.9 | 107.9 | 1.4 | 600.2 | | 0.1 | 1.0 | 101.8 | 1.3 | 566.2 | | 0.0 |
| | Se23 脳内出血 | 1 | 3.6 | 27.5 | 0.4 | 153.2 | | −2.6 | 4.5 | 22.2 | 0.3 | 123.6 | | −3.5 |
| | Se24 脳 梗 塞 | 7 | 5.8 | 120.3 | 48.2 | 247.9 | | 1.2 | 5.2 | 134.6 | 53.9 | 277.4 | | 1.8 |
| | Se25 大動脈瘤及び解離 | 1 | 1.9 | 52.9 | 0.7 | 294.5 | | −0.9 | 1.7 | 58.2 | 0.8 | 324.0 | | −0.7 |
| | Se26 肺炎 | 15 | 11.6 | 129.6 | 72.5 | 213.8 | | 3.4 | 9.4 | 159.8 | 89.4 | 263.7 | | 5.6 |
| | Se27 慢性閉塞性肺疾患 | 6 | 2.8 | 213.3 | 77.9 | 464.2 | | 3.2 | 3.4 | 174.3 | 63.6 | 379.3 | | 2.6 |
| | Se28 喘 息 | － | 0.1 | | | | | | 0.2 | | | | | |
| | Se29 肝疾患 | 4 | 2.2 | 179.1 | 48.2 | 458.5 | | 1.8 | 4.0 | 99.2 | 26.7 | 254.1 | | 0.0 |
| | Se30 腎不全 | 3 | 2.5 | 117.8 | 23.7 | 344.1 | | 0.5 | 2.4 | 125.1 | 25.1 | 365.4 | | 0.6 |
| | Se31 老衰 | 3 | 5.2 | 58.0 | 11.7 | 169.4 | | −2.2 | 4.4 | 68.1 | 13.7 | 198.9 | | −1.4 |
| | Se32 不慮の事故 | 7 | 4.6 | 151.0 | 60.5 | 311.1 | | 2.4 | 4.2 | 168.5 | 67.5 | 347.1 | | 2.8 |
| | Se33 交通事故 | 3 | 0.7 | 419.0 | 84.2 | 1224.2 | | 2.3 | 0.8 | 359.2 | 72.2 | 1049.6 | | 2.2 |
| | Se34 自殺 | 4 | 3.0 | 134.5 | 36.2 | 344.4 | | 1.0 | 3.8 | 105.6 | 28.4 | 270.3 | | 0.2 |
| 女性 | 死亡総数 | 166 | 151.2 | 109.8 | 93.7 | 127.8 | | 14.8 | 142.5 | 116.5 | 99.4 | 135.6 | | 23.5 |
| | Se01 結核 | － | 0.2 | | | | | | 0.3 | | | | | |
| | Se02 悪性新生物 | 26 | 32.3 | 80.6 | 52.6 | 118.0 | | −6.3 | 29.3 | 88.8 | 58.0 | 130.1 | | −3.3 |
| | Se03 食道の悪性新生物 | － | 0.4 | | | | | | 0.3 | | | | | |
| | Se04 胃の悪性新生物 | － | 3.3 | | | | | | 1.8 | | | | | |
| | Se05 Se06 大腸の悪性新生物 | 4 | 5.0 | 79.6 | 21.4 | 203.8 | | −1.0 | 4.4 | 90.8 | 24.4 | 232.5 | | −0.4 |
| | Se05 結腸の悪性新生物 | 3 | 3.8 | 78.0 | 15.7 | 228.0 | | −0.8 | 3.4 | 87.8 | 17.6 | 256.4 | | −0.4 |
| | Se06 直腸S状結腸移行部及び直腸の悪性新生物 | 1 | 1.2 | 84.7 | 1.1 | 471.1 | | −0.2 | 1.0 | 101.4 | 1.3 | 563.9 | | 0.0 |
| | Se07 肝及び肝内胆管の悪性新生物 | 1 | 2.0 | 51.2 | 0.7 | 285.1 | | −1.0 | 1.4 | 72.4 | 0.9 | 402.6 | | −0.4 |
| | Se08 胆のう及びその他の胆道の悪性新生物 | － | 1.9 | | | | | | 1.9 | | | | | |
| | Se09 膵の悪性新生物 | 6 | 3.5 | 173.0 | 63.2 | 376.6 | | 2.5 | 2.5 | 244.0 | 89.1 | 531.1 | | 3.5 |
| | Se10 気管，気管支及び肺の悪性新生物 | 2 | 4.5 | 44.5 | 5.0 | 160.8 | | −2.5 | 4.2 | 47.6 | 5.3 | 171.9 | | −2.2 |
| | Se11 乳房の悪性新生物 | 3 | 2.9 | 104.2 | 21.0 | 304.6 | | 0.1 | 2.7 | 111.3 | 22.4 | 325.2 | | 0.3 |
| | Se12 子宮の悪性新生物 | 2 | 1.3 | 150.5 | 16.9 | 543.3 | | 0.7 | 2.0 | 101.4 | 11.4 | 365.9 | | 0.0 |
| | Se13 白 血 病 | 1 | 0.7 | 141.6 | 1.9 | 787.8 | | 0.3 | 1.4 | 72.8 | 1.0 | 405.1 | | −0.4 |
| | Se14 糖尿病 | 2 | 1.4 | 142.2 | 16.0 | 513.4 | | 0.6 | 1.7 | 115.5 | 13.0 | 417.0 | | 0.3 |
| | Se15 高血圧性疾患 | － | 1.2 | | | | | | 1.5 | | | | | |
| | Se16 心疾患(高血圧性除く) | 32 | 25.8 | 124.2 | 85.0 | 175.4 | | 6.2 | 22.1 | 144.9 | 99.1 | 204.6 | | 9.9 |
| | Se17 Se18 虚血性心疾患 | 3 | 6.6 | 45.2 | 9.1 | 132.0 | | −3.6 | 6.1 | 49.2 | 9.9 | 143.8 | | −3.1 |
| | Se17 急性心筋梗塞 | 1 | 3.4 | 29.7 | 0.4 | 165.4 | | −2.4 | 3.5 | 28.6 | 0.4 | 159.1 | | −2.5 |
| | Se18 その他の虚血性心疾患 | 2 | 3.3 | 61.0 | 6.9 | 220.3 | | −1.3 | 2.6 | 77.0 | 8.6 | 278.0 | | −0.6 |
| | Se19 不整脈及び伝導障害 | 5 | 3.8 | 133.1 | 42.9 | 310.7 | | 1.2 | 3.0 | 164.8 | 53.1 | 384.7 | | 2.0 |
| | Se20 心 不 全 | 20 | 12.1 | 165.3 | 100.9 | 255.2 | ▲ | 7.9 | 8.0 | 248.6 | 151.8 | 383.9 | ▲ | 12.0 |
| | Se21 脳血管疾患 | 19 | 13.3 | 143.1 | 86.1 | 223.4 | | 5.7 | 11.6 | 163.5 | 98.4 | 255.3 | | 7.4 |
| | Se22 くも膜下出血 | 1 | 1.6 | 62.2 | 0.8 | 346.1 | | −0.6 | 1.6 | 62.9 | 0.8 | 350.1 | | −0.6 |
| | Se23 脳内出血 | 4 | 3.3 | 121.8 | 32.8 | 311.8 | | 0.7 | 3.4 | 119.1 | 32.0 | 304.9 | | 0.6 |
| | Se24 脳 梗 塞 | 12 | 8.0 | 149.3 | 77.0 | 260.8 | | 4.0 | 6.2 | 193.8 | 100.0 | 338.5 | ▲ | 5.8 |
| | Se25 大動脈瘤及び解離 | 4 | 2.0 | 198.4 | 53.4 | 507.9 | | 2.0 | 2.4 | 164.2 | 44.2 | 420.4 | | 1.6 |
| | Se26 肺炎 | 12 | 11.7 | 102.6 | 53.0 | 179.2 | | 0.3 | 9.0 | 133.0 | 68.6 | 232.3 | | 3.0 |
| | Se27 慢性閉塞性肺疾患 | 4 | 0.7 | 553.8 | 149.0 | 1417.8 | ▲ | 3.3 | 1.5 | 274.4 | 73.8 | 702.5 | | 2.5 |
| | Se28 喘 息 | － | 0.2 | | | | | | 0.6 | | | | | |
| | Se29 肝疾患 | 1 | 1.2 | 82.0 | 1.1 | 456.0 | | −0.2 | 1.9 | 51.3 | 0.7 | 285.5 | | −0.9 |
| | Se30 腎不全 | 3 | 3.0 | 98.7 | 19.8 | 288.3 | | 0.0 | 3.4 | 89.3 | 17.9 | 260.9 | | −0.4 |
| | Se31 老衰 | 19 | 20.0 | 94.8 | 57.0 | 148.0 | | −1.0 | 17.8 | 106.9 | 64.3 | 166.9 | | 1.2 |
| | Se32 不慮の事故 | 3 | 3.8 | 79.6 | 16.0 | 232.5 | | −0.8 | 2.3 | 130.1 | 26.2 | 380.2 | | 0.7 |
| | Se33 交通事故 | － | 0.3 | | | | | | 0.2 | | | | | |
| | Se34 自殺 | 2 | 1.3 | 159.2 | 17.9 | 574.7 | | 0.7 | 1.1 | 188.1 | 21.1 | 679.1 | | 0.9 |

判定区分 ▲: 基準(沖縄県または全国)と比べて有意に高い （SMR＞100 かつ 95%信頼区間下限＞100）
▽: 基準(沖縄県または全国)と比べて有意に低い （SMR＜100 かつ 95%信頼区間上限＜100）

# 金武町　死亡数･死因別標準化死亡比（SMR）（2015～2019年）

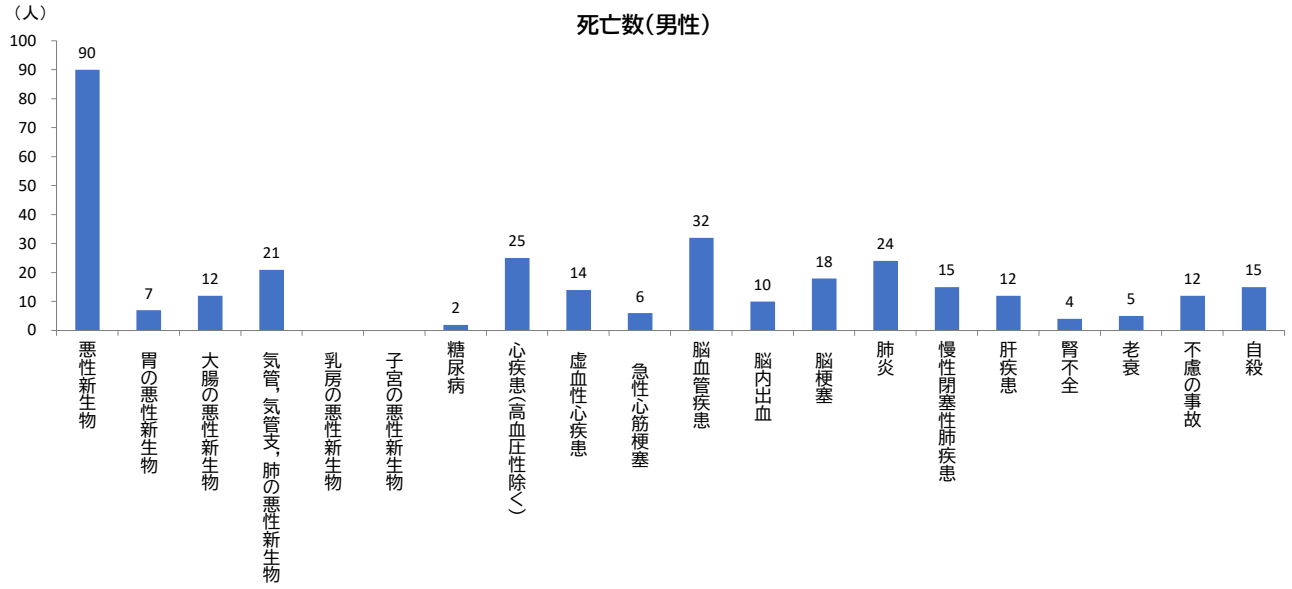


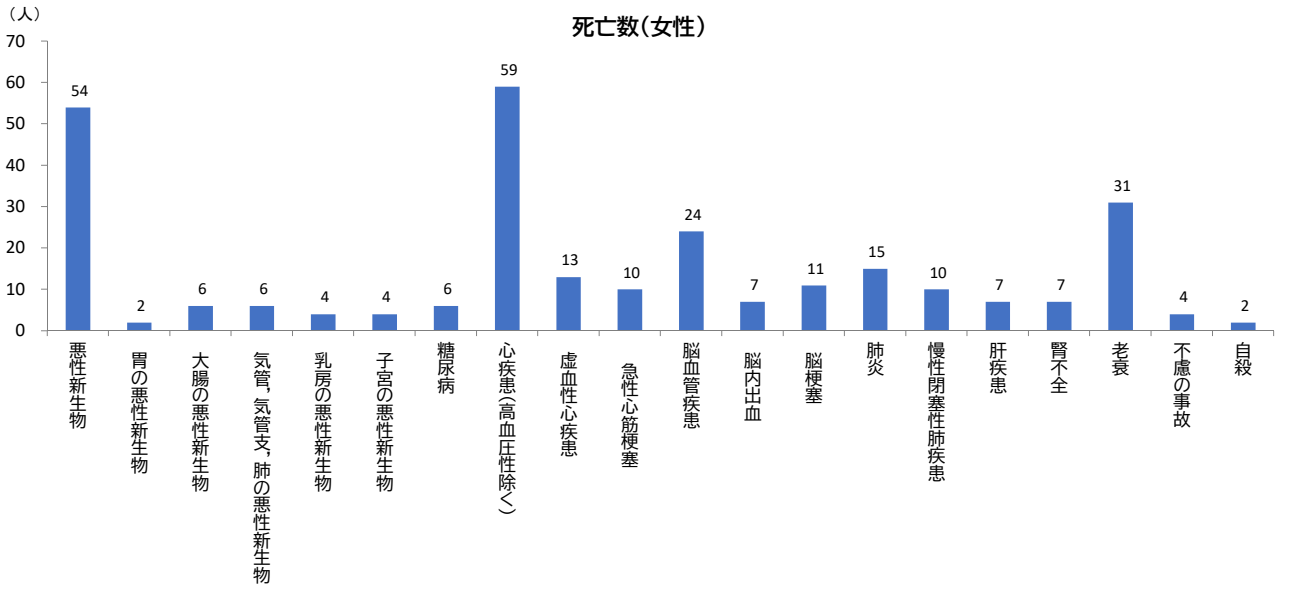


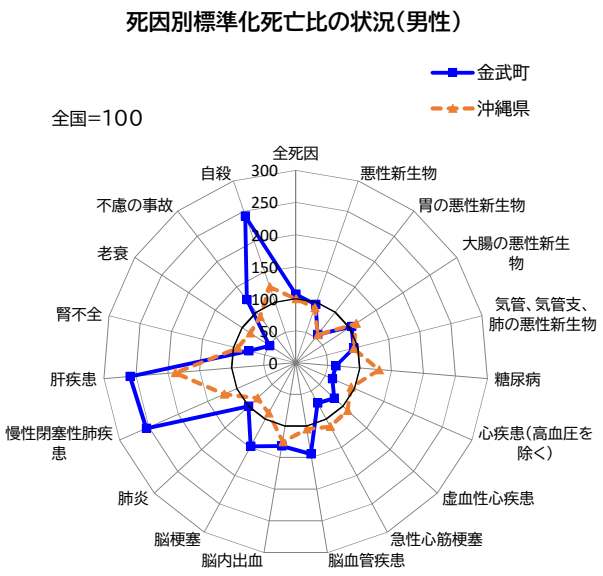


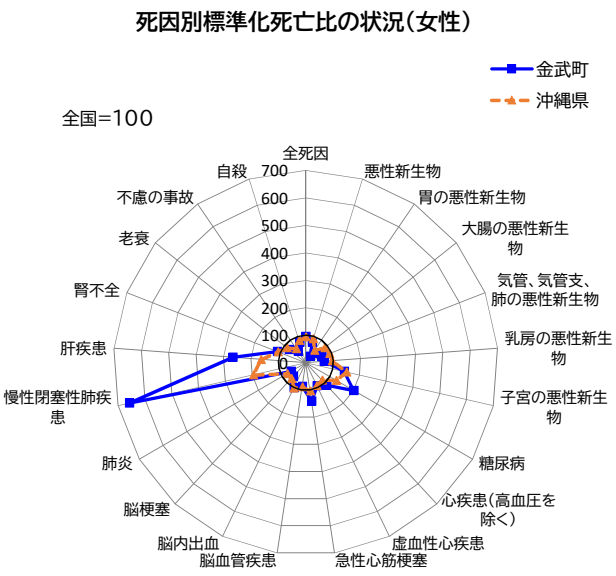


※標準化死亡比が100より大きい場合は基準集団（全国）より死亡率が高く、100より小さい場合は低いことを意味します。
ただし、統計学的に有意に高い（低い）かどうかは右表「対　全国（全国=100）」の判定区分をご確認ください。

## 金武町　死亡数･死因別標準化死亡比(SMR)（2015～2019年）

| | | 死亡数 | 対 全国（全国=100） | | | | | | 対 沖縄県（沖縄県=100） | | | | | |
|---|---|---|---|---|---|---|---|---|---|---|---|---|---|---|
| | | | 期待死亡数 | SMR | 95%信頼区間 下限 | 95%信頼区間 上限 | 判定区分 | 過剰死亡数 | 期待死亡数 | SMR | 95%信頼区間 下限 | 95%信頼区間 上限 | 判定区分 | 過剰死亡数 |
| 男性 | 死亡総数 | 310 | 289.8 | 107.0 | 95.4 | 119.6 | | 20.2 | 287.6 | 107.8 | 96.1 | 120.5 | | 22.4 |
| | Se01 結核 | 2 | 0.5 | 392.0 | 44.0 | 1415.4 | | 1.5 | 0.5 | 371.4 | 41.7 | 1341.0 | | 1.5 |
| | Se02 悪性新生物 | 90 | 93.7 | 96.1 | 77.2 | 118.1 | | −3.7 | 84.4 | 106.7 | 85.8 | 131.1 | | 5.6 |
| | Se03 食道の悪性新生物 | 3 | 4.1 | 73.0 | 14.7 | 213.4 | | −1.1 | 3.6 | 83.0 | 16.7 | 242.5 | | −0.6 |
| | Se04 胃の悪性新生物 | 7 | 12.6 | 55.8 | 22.3 | 114.9 | | −5.6 | 6.9 | 101.0 | 40.5 | 208.2 | | 0.1 |
| | Se05 Se06 大腸の悪性新生物 | 12 | 11.6 | 103.6 | 53.5 | 180.9 | | 0.4 | 12.8 | 93.6 | 48.3 | 163.5 | | −0.8 |
| | Se05 結腸の悪性新生物 | 5 | 7.4 | 67.8 | 21.8 | 158.1 | | −2.4 | 8.4 | 59.8 | 19.3 | 139.7 | | −3.4 |
| | Se06 直腸S状結腸移行部及び直腸の悪性新生物 | 7 | 4.2 | 166.4 | 66.7 | 342.8 | | 2.8 | 4.5 | 156.6 | 62.8 | 322.8 | | 2.5 |
| | Se07 肝及び肝内胆管の悪性新生物 | 6 | 7.7 | 78.4 | 28.6 | 170.7 | | −1.7 | 5.9 | 101.2 | 36.9 | 220.2 | | 0.1 |
| | Se08 胆のう及びその他の胆道の悪性新生物 | − | 3.9 | | | | | | 3.8 | | | | | |
| | Se09 膵の悪性新生物 | 3 | 7.4 | 40.4 | 8.1 | 118.0 | | −4.4 | 5.3 | 56.4 | 11.3 | 164.9 | | −2.3 |
| | Se10 気管, 気管支及び肺の悪性新生物 | 21 | 22.5 | 93.4 | 57.8 | 142.7 | | −1.5 | 20.8 | 101.2 | 62.6 | 154.7 | | 0.2 |
| | Se13 白 血 病 | 6 | 2.3 | 264.1 | 96.4 | 574.8 | | 3.7 | 3.9 | 154.9 | 56.6 | 337.1 | | 2.1 |
| | Se14 糖尿病 | 2 | 3.2 | 62.5 | 7.0 | 225.7 | | −1.2 | 4.2 | 48.2 | 5.4 | 174.0 | | −2.2 |
| | Se15 高血圧性疾患 | 4 | 1.4 | 280.0 | 75.3 | 716.8 | | 2.6 | 2.3 | 177.6 | 47.8 | 454.7 | | 1.7 |
| | Se16 心疾患(高血圧性除く) | 25 | 40.1 | 62.4 | 40.3 | 92.0 | ▽ | −15.1 | 37.5 | 66.6 | 43.1 | 98.4 | ▽ | −12.5 |
| | Se17 Se18 虚血性心疾患 | 14 | 17.2 | 81.5 | 44.5 | 136.8 | | −3.2 | 18.7 | 75.0 | 41.0 | 125.9 | | −4.7 |
| | Se17 急性心筋梗塞 | 6 | 8.4 | 71.4 | 26.1 | 155.4 | | −2.4 | 9.5 | 63.2 | 23.1 | 137.7 | | −3.5 |
| | Se18 その他の虚血性心疾患 | 8 | 8.8 | 91.2 | 39.3 | 179.8 | | −0.8 | 9.2 | 87.3 | 37.6 | 171.9 | | −1.2 |
| | Se19 不整脈及び伝導障害 | − | 6.3 | | | | | | 3.9 | | | | | |
| | Se20 心 不 全 | 7 | 12.5 | 55.8 | 22.3 | 114.9 | | −5.5 | 8.0 | 87.2 | 34.9 | 179.6 | | −1.0 |
| | Se21 脳血管疾患 | 32 | 22.2 | 143.9 | 98.4 | 203.2 | | 9.8 | 23.2 | 138.0 | 94.4 | 194.9 | | 8.8 |
| | Se22 くも膜下出血 | 2 | 1.9 | 104.0 | 11.7 | 375.6 | | 0.1 | 2.0 | 98.4 | 11.0 | 355.2 | | 0.0 |
| | Se23 脳内出血 | 10 | 7.6 | 131.8 | 63.1 | 242.3 | | 2.4 | 9.4 | 106.4 | 50.9 | 195.6 | | 0.6 |
| | Se24 脳 梗 塞 | 18 | 12.2 | 147.8 | 87.6 | 233.6 | | 5.8 | 10.9 | 165.5 | 98.0 | 261.6 | | 7.1 |
| | Se25 大動脈瘤及び解離 | 2 | 3.9 | 50.8 | 5.7 | 183.5 | | −1.9 | 3.6 | 55.8 | 6.3 | 201.5 | | −1.6 |
| | Se26 肺炎 | 24 | 23.9 | 100.3 | 64.2 | 149.2 | | 0.1 | 19.4 | 123.8 | 79.3 | 184.2 | | 4.6 |
| | Se27 慢性閉塞性肺疾患 | 15 | 5.9 | 254.5 | 142.3 | 419.7 | ▲ | 9.1 | 7.1 | 210.1 | 117.5 | 346.5 | ▲ | 7.9 |
| | Se28 喘 息 | 1 | 0.2 | 403.8 | 5.3 | 2246.9 | | 0.8 | 0.5 | 202.6 | 2.6 | 1127.0 | | 0.5 |
| | Se29 肝疾患 | 12 | 4.6 | 259.6 | 134.0 | 453.5 | ▲ | 7.4 | 8.3 | 144.3 | 74.5 | 252.1 | | 3.7 |
| | Se30 腎不全 | 4 | 5.3 | 75.7 | 20.4 | 193.9 | | −1.3 | 5.0 | 80.7 | 21.7 | 206.6 | | −1.0 |
| | Se31 老衰 | 5 | 10.3 | 48.8 | 15.7 | 113.8 | | −5.3 | 8.7 | 57.3 | 18.5 | 133.8 | | −3.7 |
| | Se32 不慮の事故 | 12 | 9.6 | 124.5 | 64.3 | 217.5 | | 2.4 | 8.5 | 140.4 | 72.5 | 245.3 | | 3.5 |
| | Se33 交通事故 | 5 | 1.5 | 336.7 | 108.5 | 785.7 | ▲ | 3.5 | 1.7 | 288.1 | 92.9 | 672.4 | | 3.3 |
| | Se34 自殺 | 15 | 6.2 | 242.1 | 135.4 | 399.3 | ▲ | 8.8 | 7.9 | 190.2 | 106.4 | 313.7 | ▲ | 7.1 |
| 女性 | 死亡総数 | 301 | 313.9 | 95.9 | 85.4 | 107.4 | | −12.9 | 295.2 | 102.0 | 90.8 | 114.1 | | 5.8 |
| | Se01 結核 | − | 0.4 | | | | | | 0.6 | | | | | |
| | Se02 悪性新生物 | 54 | 69.0 | 78.3 | 58.8 | 102.2 | | −15.0 | 62.3 | 86.6 | 65.1 | 113.0 | | −8.3 |
| | Se03 食道の悪性新生物 | − | 0.9 | | | | | | 0.5 | | | | | |
| | Se04 胃の悪性新生物 | 2 | 7.1 | 28.3 | 3.2 | 102.1 | | −5.1 | 3.8 | 52.4 | 5.9 | 189.3 | | −1.8 |
| | Se05 Se06 大腸の悪性新生物 | 6 | 10.7 | 56.3 | 20.5 | 122.4 | | −4.7 | 9.3 | 64.3 | 23.5 | 139.9 | | −3.3 |
| | Se05 結腸の悪性新生物 | 5 | 8.1 | 61.4 | 19.8 | 143.3 | | −3.1 | 7.2 | 69.0 | 22.2 | 161.1 | | −2.2 |
| | Se06 直腸S状結腸移行部及び直腸の悪性新生物 | 1 | 2.5 | 39.7 | 0.5 | 220.7 | | −1.5 | 2.1 | 47.7 | 0.6 | 265.5 | | −1.1 |
| | Se07 肝及び肝内胆管の悪性新生物 | − | 4.2 | | | | | | 2.9 | | | | | |
| | Se08 胆のう及びその他の胆道の悪性新生物 | 6 | 4.1 | 144.6 | 52.8 | 314.7 | | 1.9 | 4.1 | 147.0 | 53.7 | 320.0 | | 1.9 |
| | Se09 膵の悪性新生物 | 6 | 7.5 | 79.6 | 29.1 | 173.3 | | −1.5 | 5.3 | 113.0 | 41.3 | 246.0 | | 0.7 |
| | Se10 気管, 気管支及び肺の悪性新生物 | 6 | 9.7 | 61.9 | 22.6 | 134.8 | | −3.7 | 9.0 | 66.6 | 24.3 | 144.9 | | −3.0 |
| | Se11 乳房の悪性新生物 | 4 | 6.0 | 66.3 | 17.8 | 169.8 | | −2.0 | 5.7 | 70.4 | 19.0 | 180.4 | | −1.7 |
| | Se12 子宮の悪性新生物 | 4 | 2.8 | 143.1 | 38.5 | 366.4 | | 1.2 | 4.1 | 96.4 | 25.9 | 246.8 | | −0.1 |
| | Se13 白 血 病 | 1 | 1.5 | 65.7 | 0.9 | 365.5 | | −0.5 | 3.0 | 33.5 | 0.4 | 186.1 | | −2.0 |
| | Se14 糖尿病 | 6 | 3.0 | 202.0 | 73.8 | 439.7 | | 3.0 | 3.7 | 161.7 | 59.0 | 351.9 | | 2.3 |
| | Se15 高血圧性疾患 | 7 | 2.5 | 276.1 | 110.6 | 568.8 | ▲ | 4.5 | 3.1 | 223.4 | 89.5 | 460.4 | | 3.9 |
| | Se16 心疾患(高血圧性除く) | 59 | 53.2 | 111.0 | 84.5 | 143.1 | | 5.8 | 45.5 | 129.7 | 98.7 | 167.3 | | 13.5 |
| | Se17 Se18 虚血性心疾患 | 13 | 14.0 | 92.7 | 49.3 | 158.5 | | −1.0 | 12.8 | 101.8 | 54.2 | 174.2 | | 0.2 |
| | Se17 急性心筋梗塞 | 10 | 7.1 | 141.0 | 67.5 | 259.3 | | 2.9 | 7.4 | 136.1 | 65.1 | 250.2 | | 2.6 |
| | Se18 その他の虚血性心疾患 | 3 | 6.9 | 43.3 | 8.7 | 126.5 | | −3.9 | 5.4 | 55.4 | 11.1 | 161.9 | | −2.4 |
| | Se19 不整脈及び伝導障害 | 6 | 7.8 | 77.1 | 28.2 | 167.9 | | −1.8 | 6.2 | 96.8 | 35.3 | 210.6 | | −0.2 |
| | Se20 心 不 全 | 31 | 24.6 | 125.8 | 85.5 | 178.6 | | 6.4 | 16.4 | 189.4 | 128.6 | 268.8 | ▲ | 14.6 |
| | Se21 脳血管疾患 | 24 | 27.6 | 87.1 | 55.8 | 129.6 | | −3.6 | 24.0 | 99.9 | 64.0 | 148.6 | | 0.0 |
| | Se22 くも膜下出血 | 2 | 3.4 | 58.3 | 6.5 | 210.3 | | −1.4 | 3.4 | 59.2 | 6.6 | 213.7 | | −1.4 |
| | Se23 脳内出血 | 7 | 6.9 | 100.8 | 40.4 | 207.7 | | 0.1 | 7.0 | 99.6 | 39.9 | 205.2 | | 0.0 |
| | Se24 脳 梗 塞 | 11 | 16.5 | 66.9 | 33.3 | 119.6 | | −5.5 | 12.6 | 87.0 | 43.4 | 155.7 | | −1.6 |
| | Se25 大動脈瘤及び解離 | 6 | 4.3 | 140.3 | 51.2 | 305.5 | | 1.7 | 5.2 | 115.4 | 42.1 | 251.2 | | 0.8 |
| | Se26 肺炎 | 15 | 24.0 | 62.6 | 35.0 | 103.3 | | −9.0 | 18.5 | 80.9 | 45.2 | 133.5 | | −3.5 |
| | Se27 慢性閉塞性肺疾患 | 10 | 1.5 | 658.4 | 315.2 | 1211.0 | ▲ | 8.5 | 3.0 | 329.0 | 157.5 | 605.1 | ▲ | 7.0 |
| | Se28 喘 息 | 3 | 0.5 | 626.6 | 125.9 | 1830.8 | ▲ | 2.5 | 1.2 | 248.0 | 49.8 | 724.6 | | 1.8 |
| | Se29 肝疾患 | 7 | 2.6 | 267.1 | 107.0 | 550.3 | ▲ | 4.4 | 4.1 | 170.4 | 68.3 | 351.2 | | 2.9 |
| | Se30 腎不全 | 7 | 6.3 | 111.3 | 44.6 | 229.3 | | 0.7 | 6.9 | 101.5 | 40.7 | 209.1 | | 0.1 |
| | Se31 老衰 | 31 | 40.0 | 77.5 | 52.7 | 110.0 | | −9.0 | 35.3 | 87.8 | 59.6 | 124.6 | | −4.3 |
| | Se32 不慮の事故 | 4 | 7.9 | 50.4 | 13.6 | 129.0 | | −3.9 | 4.8 | 82.7 | 22.2 | 211.7 | | −0.8 |
| | Se33 交通事故 | 1 | 0.7 | 148.5 | 1.9 | 826.2 | | 0.3 | 0.5 | 216.8 | 2.8 | 1206.2 | | 0.5 |
| | Se34 自殺 | 2 | 2.6 | 77.7 | 8.7 | 280.5 | | −0.6 | 2.1 | 95.6 | 10.7 | 345.2 | | −0.1 |

判定区分　▲: 基準(沖縄県または全国)と比べて有意に高い　(SMR＞100　かつ　95%信頼区間下限＞100)
▽: 基準(沖縄県または全国)と比べて有意に低い　(SMR＜100　かつ　95%信頼区間上限＜100)

# 伊江村　死亡数･死因別標準化死亡比（SMR）（2015～2019年）

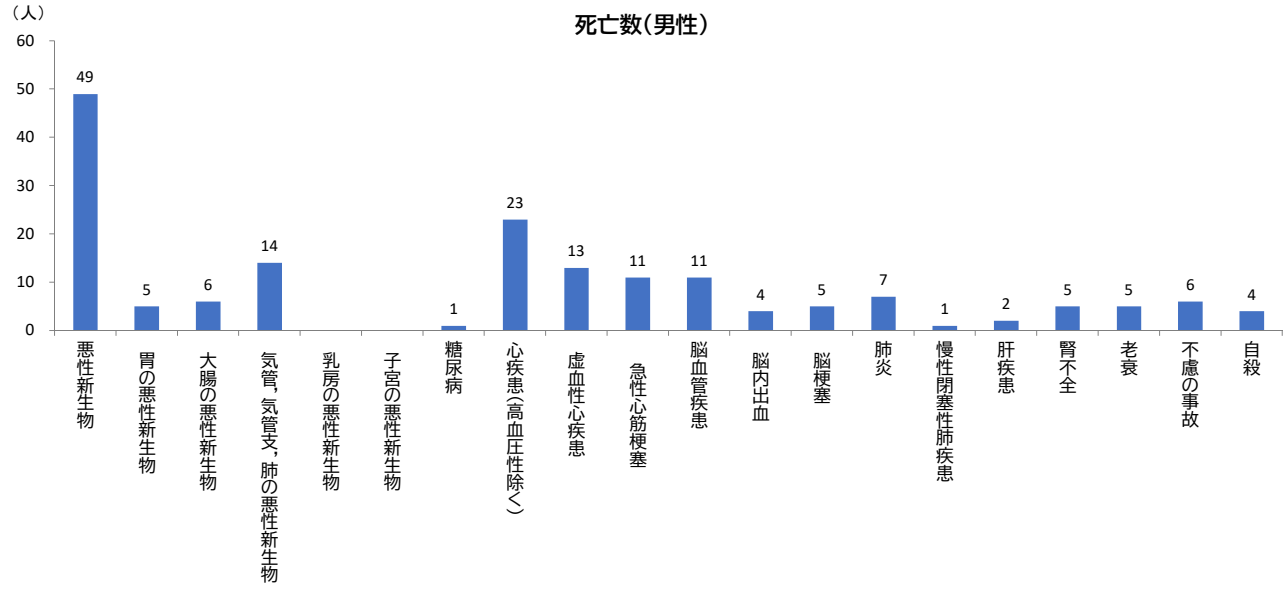


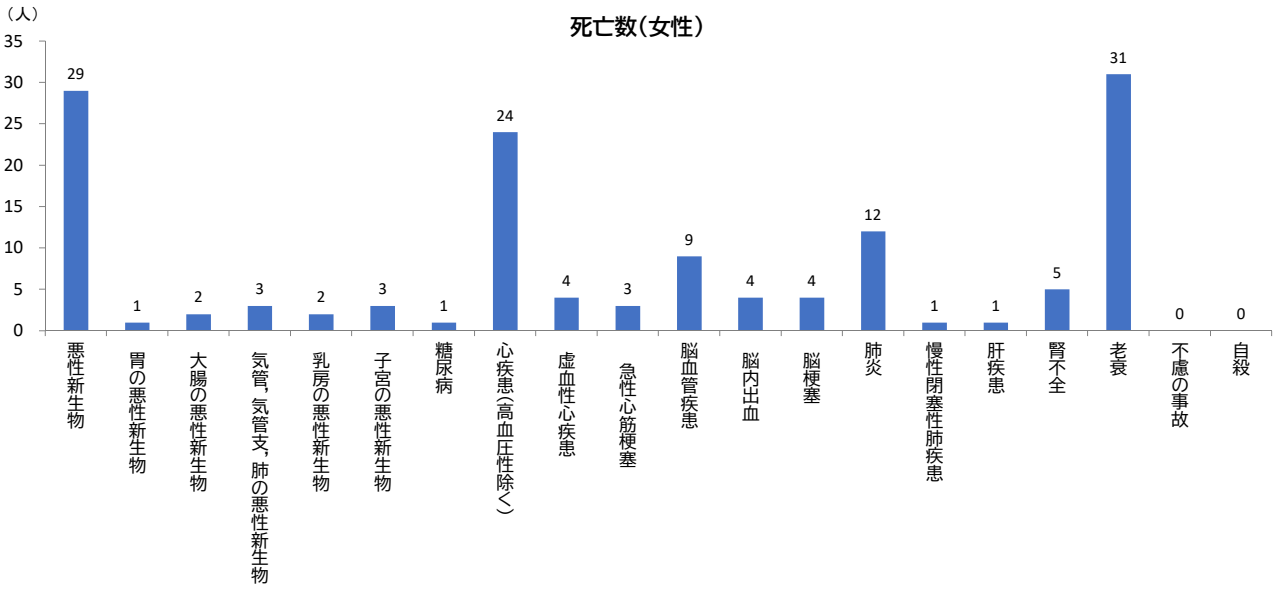


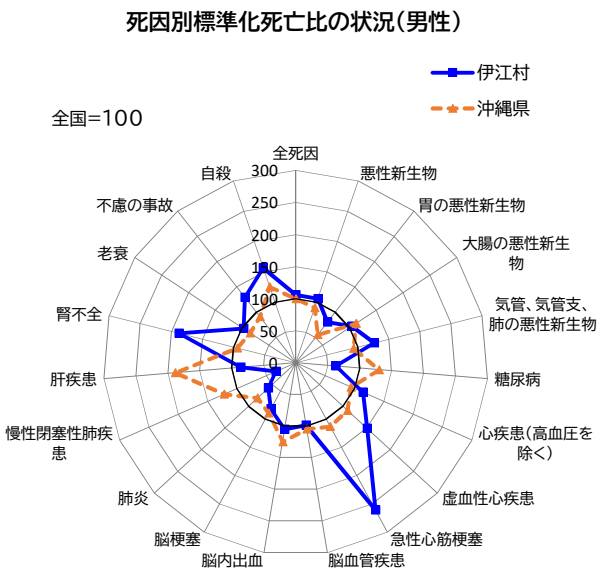


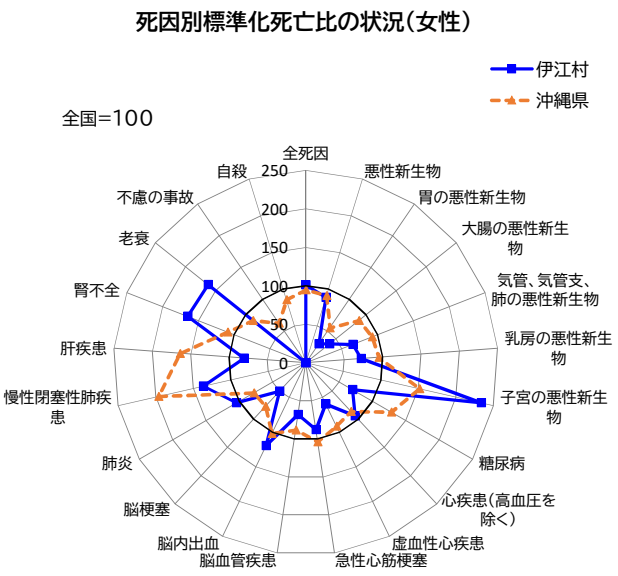


※標準化死亡比が100より大きい場合は基準集団（全国）より死亡率が高く、100より小さい場合は低いことを意味します。
ただし、統計学的に有意に高い（低い）かどうかは右表「対　全国（全国=100）」の判定区分をご確認ください。

## 伊江村 死亡数･死因別標準化死亡比(SMR)（2015～2019年）

| | | 死亡数 | 対 全国（全国=100） | | | | | | 対 沖縄県（沖縄県=100） | | | | | |
|---|---|---|---|---|---|---|---|---|---|---|---|---|---|---|
| | | | 期待死亡数 | SMR | 95%信頼区間 下限 | 95%信頼区間 上限 | 判定区分 | 過剰死亡数 | 期待死亡数 | SMR | 95%信頼区間 下限 | 95%信頼区間 上限 | 判定区分 | 過剰死亡数 |
| 男性 | 死亡総数 | 152 | 143.8 | 105.7 | 89.6 | 123.9 | | 8.2 | 142.4 | 106.8 | 90.5 | 125.2 | | 9.6 |
| | Se01 結核 | － | 0.3 | | | | | | 0.3 | | | | | |
| | Se02 悪性新生物 | 49 | 46.4 | 105.5 | 78.0 | 139.5 | | 2.6 | 42.1 | 116.3 | 86.1 | 153.8 | | 6.9 |
| | Se03 食道の悪性新生物 | 1 | 2.0 | 49.3 | 0.6 | 274.2 | | −1.0 | 1.8 | 56.8 | 0.7 | 316.1 | | −0.8 |
| | Se04 胃の悪性新生物 | 5 | 6.2 | 80.3 | 25.9 | 187.4 | | −1.2 | 3.5 | 144.1 | 46.4 | 336.3 | | 1.5 |
| | Se05 Se06 大腸の悪性新生物 | 6 | 5.8 | 104.2 | 38.1 | 226.8 | | 0.2 | 6.4 | 93.1 | 34.0 | 202.6 | | −0.4 |
| | Se05 結腸の悪性新生物 | 5 | 3.7 | 136.6 | 44.0 | 318.7 | | 1.3 | 4.2 | 119.8 | 38.6 | 279.6 | | 0.8 |
| | Se06 直腸S状結腸移行部及び直腸の悪性新生物 | 1 | 2.1 | 47.7 | 0.6 | 265.4 | | −1.1 | 2.3 | 44.0 | 0.6 | 244.8 | | −1.3 |
| | Se07 肝及び肝内胆管の悪性新生物 | 4 | 3.8 | 104.1 | 28.0 | 266.4 | | 0.2 | 3.0 | 132.9 | 35.7 | 340.1 | | 1.0 |
| | Se08 胆のう及びその他の胆道の悪性新生物 | 1 | 2.0 | 51.0 | 0.7 | 283.9 | | −1.0 | 2.0 | 51.0 | 0.7 | 283.6 | | −1.0 |
| | Se09 膵の悪性新生物 | － | 3.7 | | | | | | 2.6 | | | | | |
| | Se10 気管, 気管支及び肺の悪性新生物 | 14 | 11.1 | 126.3 | 69.0 | 211.8 | | 2.9 | 10.3 | 135.5 | 74.0 | 227.4 | | 3.7 |
| | Se13 白 血 病 | 4 | 1.1 | 363.0 | 97.7 | 929.4 | | 2.9 | 1.9 | 212.6 | 57.2 | 544.3 | | 2.1 |
| | Se14 糖尿病 | 1 | 1.6 | 62.5 | 0.8 | 348.0 | | −0.6 | 2.0 | 48.9 | 0.6 | 271.8 | | −1.0 |
| | Se15 高血圧性疾患 | 2 | 0.7 | 279.0 | 31.3 | 1007.5 | | 1.3 | 1.1 | 174.9 | 19.6 | 631.4 | | 0.9 |
| | Se16 心疾患(高血圧性除く) | 23 | 20.1 | 114.7 | 72.7 | 172.1 | | 2.9 | 18.6 | 123.7 | 78.4 | 185.6 | | 4.4 |
| | Se17 Se18 虚血性心疾患 | 13 | 8.6 | 151.3 | 80.5 | 258.8 | | 4.4 | 9.3 | 139.9 | 74.4 | 239.3 | | 3.7 |
| | Se17 急性心筋梗塞 | 11 | 4.2 | 261.0 | 130.1 | 467.0 | ▲ | 6.8 | 4.7 | 232.7 | 116.0 | 416.4 | ▲ | 6.3 |
| | Se18 その他の虚血性心疾患 | 2 | 4.4 | 45.7 | 5.1 | 165.0 | | −2.4 | 4.6 | 43.8 | 4.9 | 158.3 | | −2.6 |
| | Se19 不整脈及び伝導障害 | 5 | 3.1 | 159.8 | 51.5 | 372.9 | | 1.9 | 1.9 | 264.3 | 85.2 | 616.8 | | 3.1 |
| | Se20 心 不 全 | 2 | 6.3 | 31.8 | 3.6 | 114.7 | | −4.3 | 4.0 | 50.1 | 5.6 | 180.7 | | −2.0 |
| | Se21 脳血管疾患 | 11 | 11.1 | 98.7 | 49.2 | 176.7 | | −0.1 | 11.5 | 95.6 | 47.6 | 171.0 | | −0.5 |
| | Se22 くも膜下出血 | 1 | 0.9 | 107.1 | 1.4 | 596.2 | | 0.1 | 1.0 | 101.3 | 1.3 | 563.7 | | 0.0 |
| | Se23 脳内出血 | 4 | 3.8 | 105.2 | 28.3 | 269.4 | | 0.2 | 4.6 | 86.4 | 23.3 | 221.3 | | −0.6 |
| | Se24 脳 梗 塞 | 5 | 6.1 | 81.5 | 26.3 | 190.2 | | −1.1 | 5.5 | 91.5 | 29.5 | 213.5 | | −0.5 |
| | Se25 大動脈瘤及び解離 | 3 | 2.0 | 152.5 | 30.6 | 445.5 | | 1.0 | 1.8 | 167.5 | 33.7 | 489.5 | | 1.2 |
| | Se26 肺炎 | 7 | 12.1 | 58.0 | 23.2 | 119.4 | | −5.1 | 9.8 | 71.7 | 28.7 | 147.8 | | −2.8 |
| | Se27 慢性閉塞性肺疾患 | 1 | 3.0 | 33.7 | 0.4 | 187.5 | | −2.0 | 3.6 | 28.1 | 0.4 | 156.3 | | −2.6 |
| | Se28 喘 息 | － | 0.1 | | | | | | 0.2 | | | | | |
| | Se29 肝疾患 | 2 | 2.3 | 86.2 | 9.7 | 311.3 | | −0.3 | 4.2 | 48.1 | 5.4 | 173.6 | | −2.2 |
| | Se30 腎不全 | 5 | 2.7 | 188.0 | 60.6 | 438.7 | | 2.3 | 2.5 | 203.1 | 65.5 | 474.0 | | 2.5 |
| | Se31 老衰 | 5 | 5.1 | 97.4 | 31.4 | 227.3 | | −0.1 | 4.4 | 114.6 | 36.9 | 267.4 | | 0.6 |
| | Se32 不慮の事故 | 6 | 4.7 | 129.0 | 47.1 | 280.9 | | 1.3 | 3.9 | 151.9 | 55.5 | 330.7 | | 2.1 |
| | Se33 交通事故 | － | 0.6 | | | | | | 0.7 | | | | | |
| | Se34 自殺 | 4 | 2.6 | 156.2 | 42.0 | 399.9 | | 1.4 | 3.5 | 112.9 | 30.4 | 289.1 | | 0.5 |
| 女性 | 死亡総数 | 151 | 149.5 | 101.0 | 85.5 | 118.5 | | 1.5 | 140.3 | 107.6 | 91.2 | 126.3 | | 10.7 |
| | Se01 結核 | 1 | 0.2 | 489.4 | 6.4 | 2722.8 | | 0.8 | 0.3 | 335.8 | 4.4 | 1868.3 | | 0.7 |
| | Se02 悪性新生物 | 29 | 32.6 | 89.0 | 59.6 | 127.9 | | −3.6 | 29.4 | 98.7 | 66.1 | 141.7 | | −0.4 |
| | Se03 食道の悪性新生物 | － | 0.4 | | | | | | 0.2 | | | | | |
| | Se04 胃の悪性新生物 | 1 | 3.4 | 29.8 | 0.4 | 166.0 | | −2.4 | 1.8 | 55.3 | 0.7 | 307.8 | | −0.8 |
| | Se05 Se06 大腸の悪性新生物 | 2 | 5.1 | 39.5 | 4.4 | 142.6 | | −3.1 | 4.4 | 45.3 | 5.1 | 163.5 | | −2.4 |
| | Se05 結腸の悪性新生物 | 2 | 3.9 | 51.6 | 5.8 | 186.5 | | −1.9 | 3.4 | 58.5 | 6.6 | 211.2 | | −1.4 |
| | Se06 直腸S状結腸移行部及び直腸の悪性新生物 | － | 1.2 | | | | | | 1.0 | | | | | |
| | Se07 肝及び肝内胆管の悪性新生物 | 3 | 2.0 | 146.9 | 29.5 | 429.1 | | 1.0 | 1.4 | 212.0 | 42.6 | 619.5 | | 1.6 |
| | Se08 胆のう及びその他の胆道の悪性新生物 | 2 | 2.0 | 100.4 | 11.3 | 362.5 | | 0.0 | 2.0 | 101.2 | 11.4 | 365.5 | | 0.0 |
| | Se09 膵の悪性新生物 | 5 | 3.6 | 140.1 | 45.1 | 326.9 | | 1.4 | 2.5 | 200.3 | 64.6 | 467.4 | | 2.5 |
| | Se10 気管, 気管支及び肺の悪性新生物 | 3 | 4.6 | 65.4 | 13.2 | 191.2 | | −1.6 | 4.3 | 69.4 | 13.9 | 202.7 | | −1.3 |
| | Se11 乳房の悪性新生物 | 2 | 2.8 | 71.9 | 8.1 | 259.7 | | −0.8 | 2.6 | 77.8 | 8.7 | 280.8 | | −0.6 |
| | Se12 子宮の悪性新生物 | 3 | 1.3 | 233.8 | 47.0 | 683.1 | | 1.7 | 1.9 | 157.4 | 31.6 | 459.9 | | 1.1 |
| | Se13 白 血 病 | 1 | 0.7 | 142.3 | 1.9 | 791.9 | | 0.3 | 1.4 | 72.4 | 0.9 | 403.1 | | −0.4 |
| | Se14 糖尿病 | 1 | 1.4 | 70.2 | 0.9 | 390.4 | | −0.4 | 1.8 | 56.1 | 0.7 | 312.2 | | −0.8 |
| | Se15 高血圧性疾患 | － | 1.2 | | | | | | 1.5 | | | | | |
| | Se16 心疾患(高血圧性除く) | 24 | 25.5 | 94.1 | 60.3 | 140.0 | | −1.5 | 21.7 | 110.5 | 70.8 | 164.4 | | 2.3 |
| | Se17 Se18 虚血性心疾患 | 4 | 6.7 | 59.3 | 16.0 | 151.9 | | −2.7 | 6.1 | 65.5 | 17.6 | 167.7 | | −2.1 |
| | Se17 急性心筋梗塞 | 3 | 3.4 | 87.9 | 17.7 | 256.8 | | −0.4 | 3.5 | 85.4 | 17.2 | 249.6 | | −0.5 |
| | Se18 その他の虚血性心疾患 | 1 | 3.3 | 30.0 | 0.4 | 167.1 | | −2.3 | 2.6 | 38.5 | 0.5 | 214.4 | | −1.6 |
| | Se19 不整脈及び伝導障害 | 4 | 3.7 | 107.3 | 28.9 | 274.7 | | 0.3 | 3.0 | 134.9 | 36.3 | 345.3 | | 1.0 |
| | Se20 心 不 全 | 9 | 11.8 | 76.2 | 34.8 | 144.7 | | −2.8 | 7.8 | 115.1 | 52.5 | 218.5 | | 1.2 |
| | Se21 脳血管疾患 | 9 | 13.2 | 68.1 | 31.1 | 129.2 | | −4.2 | 11.5 | 78.3 | 35.7 | 148.7 | | −2.5 |
| | Se22 くも膜下出血 | 1 | 1.6 | 61.8 | 0.8 | 343.9 | | −0.6 | 1.6 | 62.4 | 0.8 | 347.4 | | −0.6 |
| | Se23 脳内出血 | 4 | 3.3 | 119.6 | 32.2 | 306.2 | | 0.7 | 3.4 | 118.5 | 31.9 | 303.3 | | 0.6 |
| | Se24 脳 梗 塞 | 4 | 7.9 | 50.5 | 13.6 | 129.4 | | −3.9 | 6.1 | 66.0 | 17.8 | 169.0 | | −2.1 |
| | Se25 大動脈瘤及び解離 | 2 | 2.1 | 97.4 | 10.9 | 351.6 | | −0.1 | 2.5 | 80.6 | 9.1 | 291.0 | | −0.5 |
| | Se26 肺炎 | 12 | 11.5 | 104.1 | 53.8 | 181.9 | | 0.5 | 8.9 | 134.5 | 69.4 | 235.0 | | 3.1 |
| | Se27 慢性閉塞性肺疾患 | 1 | 0.7 | 136.6 | 1.8 | 760.3 | | 0.3 | 1.5 | 68.1 | 0.9 | 378.8 | | −0.5 |
| | Se28 喘 息 | － | 0.2 | | | | | | 0.6 | | | | | |
| | Se29 肝疾患 | 1 | 1.2 | 80.6 | 1.1 | 448.7 | | −0.2 | 1.9 | 53.1 | 0.7 | 295.7 | | −0.9 |
| | Se30 腎不全 | 5 | 3.0 | 165.1 | 53.2 | 385.4 | | 2.0 | 3.3 | 151.8 | 48.9 | 354.3 | | 1.7 |
| | Se31 老衰 | 31 | 19.1 | 162.6 | 110.5 | 230.8 | ▲ | 11.9 | 16.8 | 184.8 | 125.5 | 262.3 | ▲ | 14.2 |
| | Se32 不慮の事故 | － | 3.8 | | | | | | 2.2 | | | | | |
| | Se33 交通事故 | － | 0.3 | | | | | | 0.2 | | | | | |
| | Se34 自殺 | － | 1.0 | | | | | | 0.8 | | | | | |

判定区分 ▲: 基準(沖縄県または全国)と比べて有意に高い （SMR＞100 かつ 95%信頼区間下限＞100）
▽: 基準(沖縄県または全国)と比べて有意に低い （SMR＜100 かつ 95%信頼区間上限＜100）

# 読谷村　死亡数･死因別標準化死亡比（SMR）（2015～2019年）

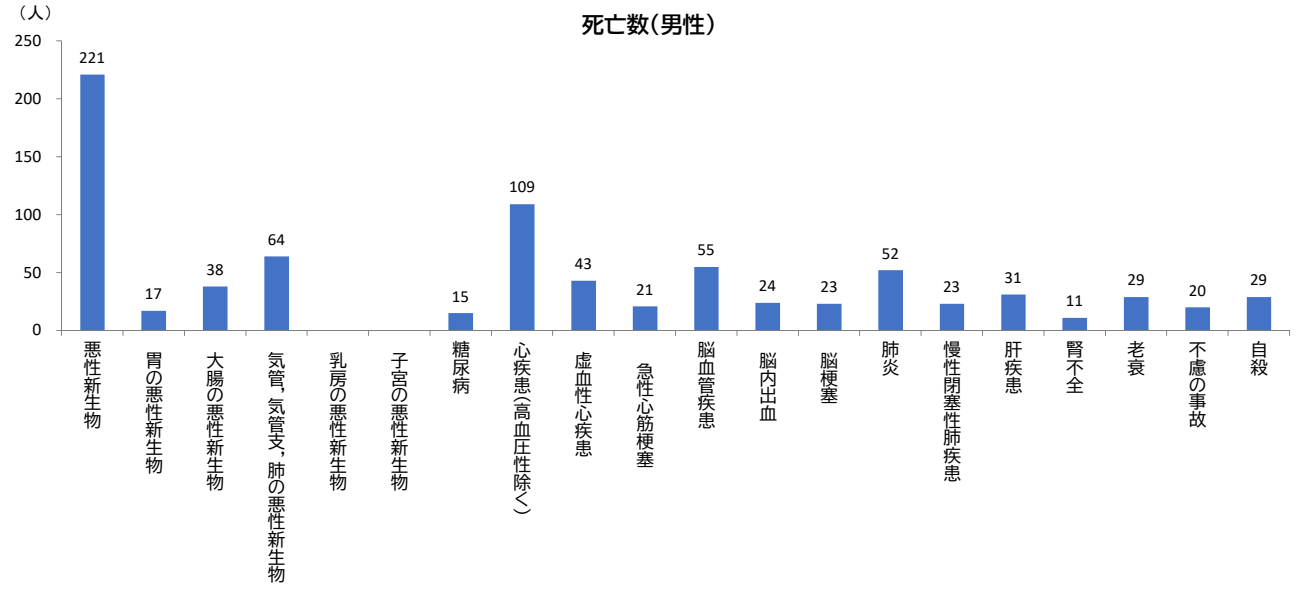


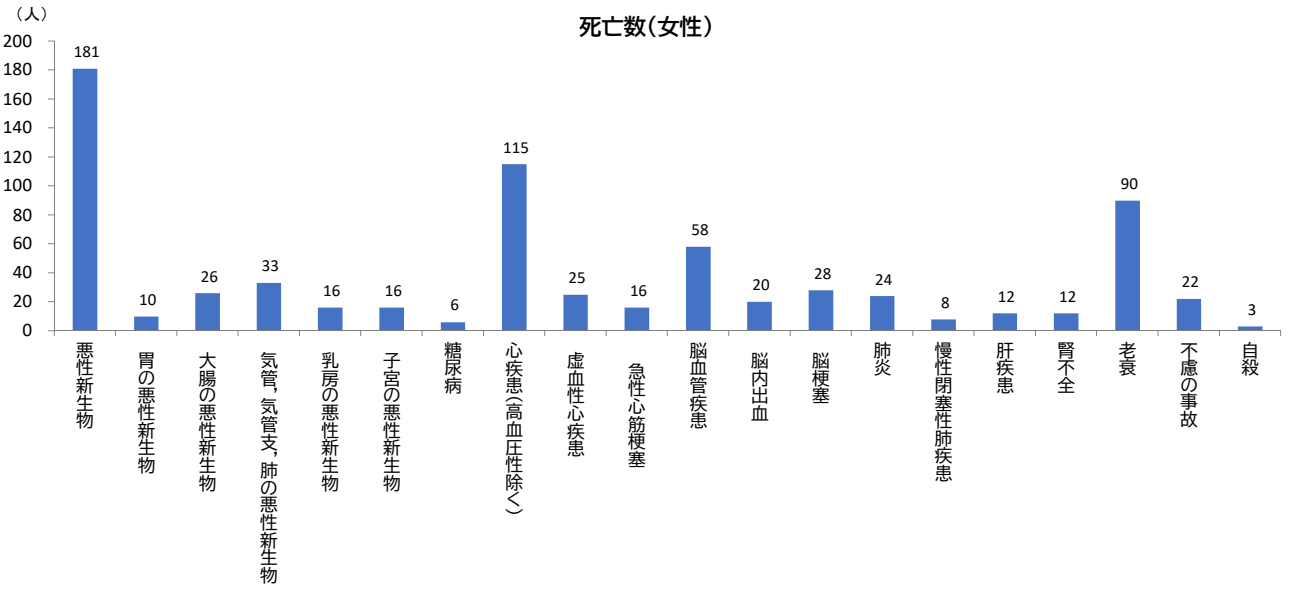


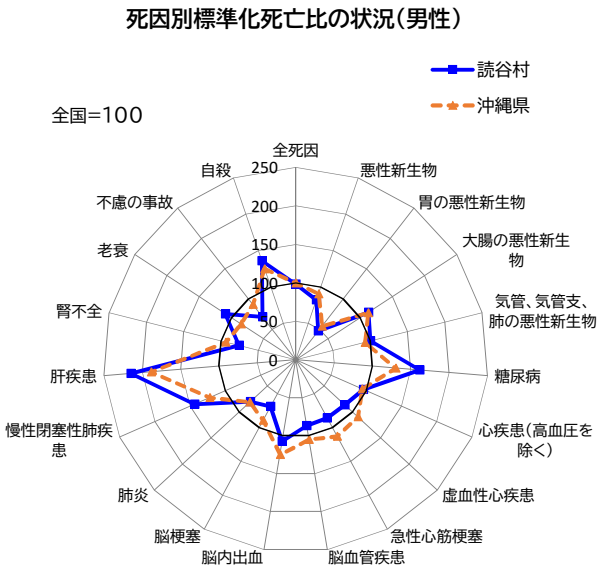


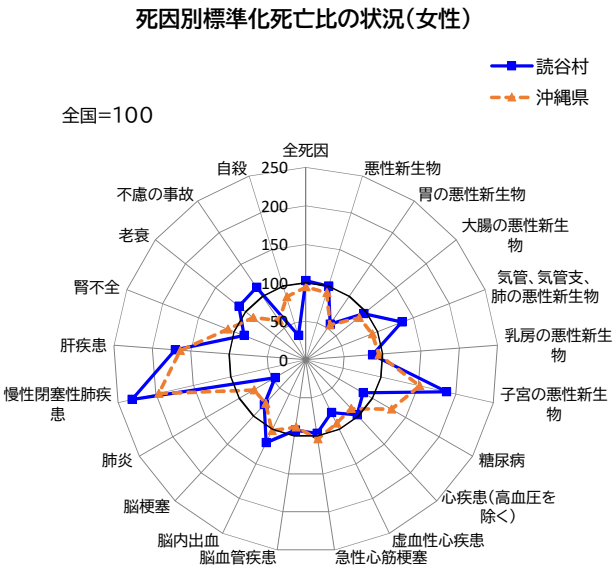


※標準化死亡比が100より大きい場合は基準集団（全国）より死亡率が高く、100より小さい場合は低いことを意味します。
ただし、統計学的に有意に高い（低い）かどうかは右表「対　全国（全国=100）」の判定区分をご確認ください。

## 読谷村 死亡数・死因別標準化死亡比(SMR)（2015～2019年）

| | | 死亡数 | 対 全国（全国=100） | | | | | | 対 沖縄県（沖縄県=100） | | | | | |
|---|---|---|---|---|---|---|---|---|---|---|---|---|---|---|
| | | | 期待死亡数 | SMR | 95%信頼区間 下限 | 95%信頼区間 上限 | 判定区分 | 過剰死亡数 | 期待死亡数 | SMR | 95%信頼区間 下限 | 95%信頼区間 上限 | 判定区分 | 過剰死亡数 |
| 男性 | 死亡総数 | 811 | 824.9 | 98.3 | 91.7 | 105.3 | | −13.9 | 830.6 | 97.6 | 91.0 | 104.6 | | −19.6 |
| | Se01 結核 | 1 | 1.4 | 71.8 | 0.9 | 399.4 | | −0.4 | 1.5 | 67.8 | 0.9 | 377.2 | | −0.5 |
| | Se02 悪性新生物 | 221 | 269.2 | 82.1 | 71.6 | 93.7 | ▽ | −48.2 | 244.7 | 90.3 | 78.8 | 103.0 | | −23.7 |
| | Se03 食道の悪性新生物 | 7 | 12.0 | 58.3 | 23.3 | 120.1 | | −5.0 | 10.6 | 65.8 | 26.4 | 135.5 | | −3.6 |
| | Se04 胃の悪性新生物 | 17 | 35.9 | 47.3 | 27.5 | 75.7 | ▽ | −18.9 | 20.1 | 84.8 | 49.4 | 135.7 | | −3.1 |
| | Se05 Se06 大腸の悪性新生物 | 38 | 33.7 | 112.7 | 79.8 | 154.7 | | 4.3 | 38.2 | 99.4 | 70.3 | 136.5 | | −0.2 |
| | Se05 結腸の悪性新生物 | 21 | 21.3 | 98.8 | 61.1 | 151.1 | | −0.3 | 24.5 | 85.6 | 53.0 | 130.9 | | −3.5 |
| | Se06 直腸S状結腸移行部及び直腸の悪性新生物 | 17 | 12.5 | 136.4 | 79.4 | 218.5 | | 4.5 | 13.7 | 124.2 | 72.3 | 198.8 | | 3.3 |
| | Se07 肝及び肝内胆管の悪性新生物 | 11 | 22.1 | 49.8 | 24.8 | 89.0 | ▽ | −11.1 | 17.4 | 63.1 | 31.5 | 113.0 | | −6.4 |
| | Se08 胆のう及びその他の胆道の悪性新生物 | 8 | 11.0 | 72.5 | 31.2 | 142.8 | | −3.0 | 11.0 | 72.7 | 31.3 | 143.3 | | −3.0 |
| | Se09 膵の悪性新生物 | 8 | 21.7 | 36.9 | 15.9 | 72.8 | ▽ | −13.7 | 15.8 | 50.7 | 21.8 | 99.9 | ▽ | −7.8 |
| | Se10 気管，気管支及び肺の悪性新生物 | 64 | 64.1 | 99.9 | 76.9 | 127.5 | | −0.1 | 59.1 | 108.3 | 83.4 | 138.3 | | 4.9 |
| | Se13 白 血 病 | 15 | 6.7 | 224.2 | 125.4 | 369.9 | ▲ | 8.3 | 11.2 | 134.4 | 75.2 | 221.7 | | 3.8 |
| | Se14 糖尿病 | 15 | 9.3 | 161.8 | 90.5 | 266.8 | | 5.7 | 12.2 | 122.7 | 68.7 | 202.5 | | 2.8 |
| | Se15 高血圧性疾患 | 16 | 4.0 | 397.7 | 227.1 | 645.8 | ▲ | 12.0 | 6.5 | 247.2 | 141.2 | 401.5 | ▲ | 9.5 |
| | Se16 心疾患(高血圧性除く) | 109 | 113.7 | 95.9 | 78.7 | 115.6 | | −4.7 | 108.3 | 100.6 | 82.6 | 121.4 | | 0.7 |
| | Se17 Se18 虚血性心疾患 | 43 | 49.8 | 86.4 | 62.5 | 116.3 | | −6.8 | 55.1 | 78.1 | 56.5 | 105.2 | | −12.1 |
| | Se17 急性心筋梗塞 | 21 | 24.5 | 85.8 | 53.1 | 131.2 | | −3.5 | 27.9 | 75.2 | 46.5 | 114.9 | | −6.9 |
| | Se18 その他の虚血性心疾患 | 22 | 25.3 | 86.9 | 54.4 | 131.6 | | −3.3 | 27.1 | 81.1 | 50.8 | 122.7 | | −5.1 |
| | Se19 不整脈及び伝導障害 | 7 | 17.9 | 39.2 | 15.7 | 80.7 | ▽ | −10.9 | 11.0 | 63.7 | 25.5 | 131.2 | | −4.0 |
| | Se20 心 不 全 | 38 | 34.3 | 110.7 | 78.3 | 151.9 | | 3.7 | 22.0 | 172.5 | 122.1 | 236.8 | ▲ | 16.0 |
| | Se21 脳血管疾患 | 55 | 63.2 | 87.0 | 65.5 | 113.2 | | −8.2 | 66.8 | 82.3 | 62.0 | 107.1 | | −11.8 |
| | Se22 くも膜下出血 | 7 | 6.0 | 115.9 | 46.4 | 238.7 | | 1.0 | 6.4 | 108.9 | 43.6 | 224.4 | | 0.6 |
| | Se23 脳内出血 | 24 | 22.3 | 107.4 | 68.8 | 159.9 | | 1.7 | 27.9 | 85.9 | 55.0 | 127.8 | | −3.9 |
| | Se24 脳 梗 塞 | 23 | 33.3 | 69.1 | 43.8 | 103.7 | | −10.3 | 30.0 | 76.8 | 48.7 | 115.2 | | −7.0 |
| | Se25 大動脈瘤及び解離 | 15 | 11.3 | 132.4 | 74.1 | 218.4 | | 3.7 | 10.3 | 145.7 | 81.5 | 240.3 | | 4.7 |
| | Se26 肺炎 | 52 | 64.9 | 80.1 | 59.9 | 105.1 | | −12.9 | 53.1 | 98.0 | 73.2 | 128.5 | | −1.1 |
| | Se27 慢性閉塞性肺疾患 | 23 | 16.0 | 143.4 | 90.9 | 215.1 | | 7.0 | 19.4 | 118.5 | 75.1 | 177.8 | | 3.6 |
| | Se28 喘 息 | 3 | 0.7 | 428.1 | 86.0 | 1250.8 | | 2.3 | 1.4 | 207.6 | 41.7 | 606.5 | | 1.6 |
| | Se29 肝疾患 | 31 | 14.4 | 215.0 | 146.0 | 305.1 | ▲ | 16.6 | 27.4 | 113.0 | 76.8 | 160.4 | | 3.6 |
| | Se30 腎不全 | 11 | 14.5 | 75.9 | 37.8 | 135.9 | | −3.5 | 13.6 | 80.8 | 40.3 | 144.5 | | −2.6 |
| | Se31 老衰 | 29 | 26.6 | 109.2 | 73.1 | 156.8 | | 2.4 | 22.6 | 128.5 | 86.0 | 184.5 | | 6.4 |
| | Se32 不慮の事故 | 20 | 28.4 | 70.5 | 43.0 | 108.8 | | −8.4 | 26.0 | 76.8 | 46.9 | 118.6 | | −6.0 |
| | Se33 交通事故 | 3 | 4.8 | 62.3 | 12.5 | 181.9 | | −1.8 | 5.6 | 53.1 | 10.7 | 155.2 | | −2.6 |
| | Se34 自殺 | 29 | 21.3 | 136.0 | 91.0 | 195.3 | | 7.7 | 26.8 | 108.4 | 72.6 | 155.6 | | 2.2 |
| 女性 | 死亡総数 | 748 | 728.7 | 102.6 | 95.4 | 110.3 | | 19.3 | 692.6 | 108.0 | 100.4 | 116.0 | ▲ | 55.4 |
| | Se01 結核 | 3 | 0.9 | 323.7 | 65.1 | 945.8 | | 2.1 | 1.4 | 220.6 | 44.3 | 644.4 | | 1.6 |
| | Se02 悪性新生物 | 181 | 180.5 | 100.3 | 86.2 | 116.0 | | 0.5 | 165.8 | 109.2 | 93.8 | 126.3 | | 15.2 |
| | Se03 食道の悪性新生物 | 3 | 2.4 | 127.1 | 25.5 | 371.2 | | 0.6 | 1.5 | 193.6 | 38.9 | 565.6 | | 1.5 |
| | Se04 胃の悪性新生物 | 10 | 17.8 | 56.1 | 26.9 | 103.2 | | −7.8 | 9.9 | 100.8 | 48.3 | 185.4 | | 0.1 |
| | Se05 Se06 大腸の悪性新生物 | 26 | 27.1 | 96.0 | 62.7 | 140.7 | | −1.1 | 23.9 | 108.6 | 71.0 | 159.2 | | 2.1 |
| | Se05 結腸の悪性新生物 | 23 | 20.4 | 112.9 | 71.5 | 169.4 | | 2.6 | 18.1 | 127.4 | 80.7 | 191.1 | | 4.9 |
| | Se06 直腸S状結腸移行部及び直腸の悪性新生物 | 3 | 6.7 | 44.7 | 9.0 | 130.5 | | −3.7 | 5.9 | 51.1 | 10.3 | 149.3 | | −2.9 |
| | Se07 肝及び肝内胆管の悪性新生物 | 1 | 10.6 | 9.5 | 0.1 | 52.7 | ▽ | −9.6 | 7.4 | 13.5 | 0.2 | 75.3 | ▽ | −6.4 |
| | Se08 胆のう及びその他の胆道の悪性新生物 | 7 | 10.0 | 69.9 | 28.0 | 144.1 | | −3.0 | 9.8 | 71.6 | 28.7 | 147.5 | | −2.8 |
| | Se09 膵の悪性新生物 | 21 | 19.4 | 108.0 | 66.8 | 165.2 | | 1.6 | 14.2 | 148.1 | 91.6 | 226.4 | | 6.8 |
| | Se10 気管，気管支及び肺の悪性新生物 | 33 | 24.6 | 134.2 | 92.3 | 188.4 | | 8.4 | 22.7 | 145.7 | 100.2 | 204.6 | ▲ | 10.3 |
| | Se11 乳房の悪性新生物 | 16 | 18.4 | 86.7 | 49.5 | 140.9 | | −2.4 | 17.5 | 91.3 | 52.1 | 148.3 | | −1.5 |
| | Se12 子宮の悪性新生物 | 16 | 8.5 | 187.4 | 107.1 | 304.4 | ▲ | 7.5 | 13.0 | 123.0 | 70.2 | 199.7 | | 3.0 |
| | Se13 白 血 病 | 6 | 4.1 | 144.7 | 52.8 | 315.0 | | 1.9 | 8.1 | 73.9 | 27.0 | 160.9 | | −2.1 |
| | Se14 糖尿病 | 6 | 7.0 | 85.7 | 31.3 | 186.5 | | −1.0 | 9.1 | 65.8 | 24.0 | 143.3 | | −3.1 |
| | Se15 高血圧性疾患 | 10 | 5.4 | 183.8 | 88.0 | 338.0 | | 4.6 | 6.8 | 147.3 | 70.5 | 270.8 | | 3.2 |
| | Se16 心疾患(高血圧性除く) | 115 | 117.9 | 97.6 | 80.5 | 117.1 | | −2.9 | 101.9 | 112.8 | 93.1 | 135.4 | | 13.1 |
| | Se17 Se18 虚血性心疾患 | 25 | 32.8 | 76.2 | 49.3 | 112.5 | | −7.8 | 29.9 | 83.5 | 54.0 | 123.3 | | −4.9 |
| | Se17 急性心筋梗塞 | 16 | 16.5 | 96.7 | 55.3 | 157.1 | | −0.5 | 17.2 | 93.0 | 53.1 | 151.0 | | −1.2 |
| | Se18 その他の虚血性心疾患 | 9 | 16.3 | 55.4 | 25.3 | 105.1 | | −7.3 | 12.7 | 70.8 | 32.3 | 134.3 | | −3.7 |
| | Se19 不整脈及び伝導障害 | 14 | 17.4 | 80.3 | 43.9 | 134.7 | | −3.4 | 13.4 | 104.1 | 56.9 | 174.7 | | 0.6 |
| | Se20 心 不 全 | 51 | 52.6 | 97.0 | 72.2 | 127.5 | | −1.6 | 34.8 | 146.5 | 109.0 | 192.6 | ▲ | 16.2 |
| | Se21 脳血管疾患 | 58 | 62.8 | 92.3 | 70.1 | 119.3 | | −4.8 | 55.8 | 103.9 | 78.9 | 134.4 | | 2.2 |
| | Se22 くも膜下出血 | 9 | 9.2 | 98.2 | 44.8 | 186.5 | | −0.2 | 9.4 | 95.7 | 43.7 | 181.6 | | −0.4 |
| | Se23 脳内出血 | 20 | 16.7 | 119.4 | 72.9 | 184.5 | | 3.3 | 17.1 | 117.0 | 71.4 | 180.7 | | 2.9 |
| | Se24 脳 梗 塞 | 28 | 35.2 | 79.5 | 52.8 | 114.9 | | −7.2 | 27.1 | 103.2 | 68.6 | 149.2 | | 0.9 |
| | Se25 大動脈瘤及び解離 | 12 | 10.1 | 118.9 | 61.4 | 207.7 | | 1.9 | 12.2 | 98.1 | 50.6 | 171.3 | | −0.2 |
| | Se26 肺炎 | 24 | 51.7 | 46.4 | 29.8 | 69.1 | ▽ | −27.7 | 40.4 | 59.4 | 38.0 | 88.3 | ▽ | −16.4 |
| | Se27 慢性閉塞性肺疾患 | 8 | 3.5 | 231.7 | 99.8 | 456.6 | | 4.5 | 6.7 | 119.4 | 51.4 | 235.2 | | 1.3 |
| | Se28 喘 息 | 2 | 1.1 | 183.1 | 20.6 | 661.2 | | 0.9 | 2.7 | 73.0 | 8.2 | 263.6 | | −0.7 |
| | Se29 肝疾患 | 12 | 7.0 | 170.5 | 88.0 | 297.8 | | 5.0 | 11.7 | 102.6 | 52.9 | 179.2 | | 0.3 |
| | Se30 腎不全 | 12 | 13.9 | 86.3 | 44.6 | 150.8 | | −1.9 | 15.1 | 79.7 | 41.1 | 139.3 | | −3.1 |
| | Se31 老衰 | 90 | 80.9 | 111.2 | 89.4 | 136.7 | | 9.1 | 70.8 | 127.2 | 102.3 | 156.4 | ▲ | 19.2 |
| | Se32 不慮の事故 | 22 | 19.3 | 114.1 | 71.5 | 172.7 | | 2.7 | 12.1 | 182.2 | 114.1 | 275.8 | ▲ | 9.9 |
| | Se33 交通事故 | 1 | 2.0 | 50.9 | 0.7 | 283.4 | | −1.0 | 1.4 | 73.1 | 1.0 | 406.6 | | −0.4 |
| | Se34 自殺 | 3 | 9.0 | 33.3 | 6.7 | 97.4 | ▽ | −6.0 | 7.9 | 38.0 | 7.6 | 111.0 | | −4.9 |

判定区分 ▲: 基準(沖縄県または全国)と比べて有意に高い （SMR＞100 かつ 95%信頼区間下限＞100）
▽: 基準(沖縄県または全国)と比べて有意に低い （SMR＜100 かつ 95%信頼区間上限＜100）

# 嘉手納町　死亡数・死因別標準化死亡比（SMR）（2015～2019年）

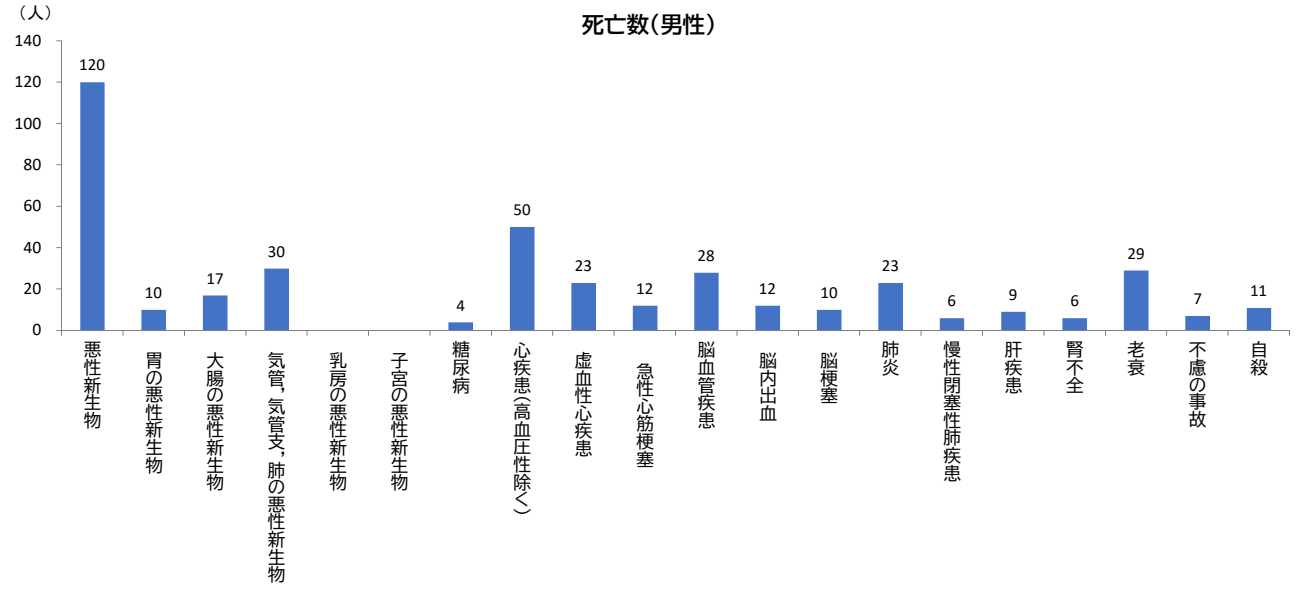


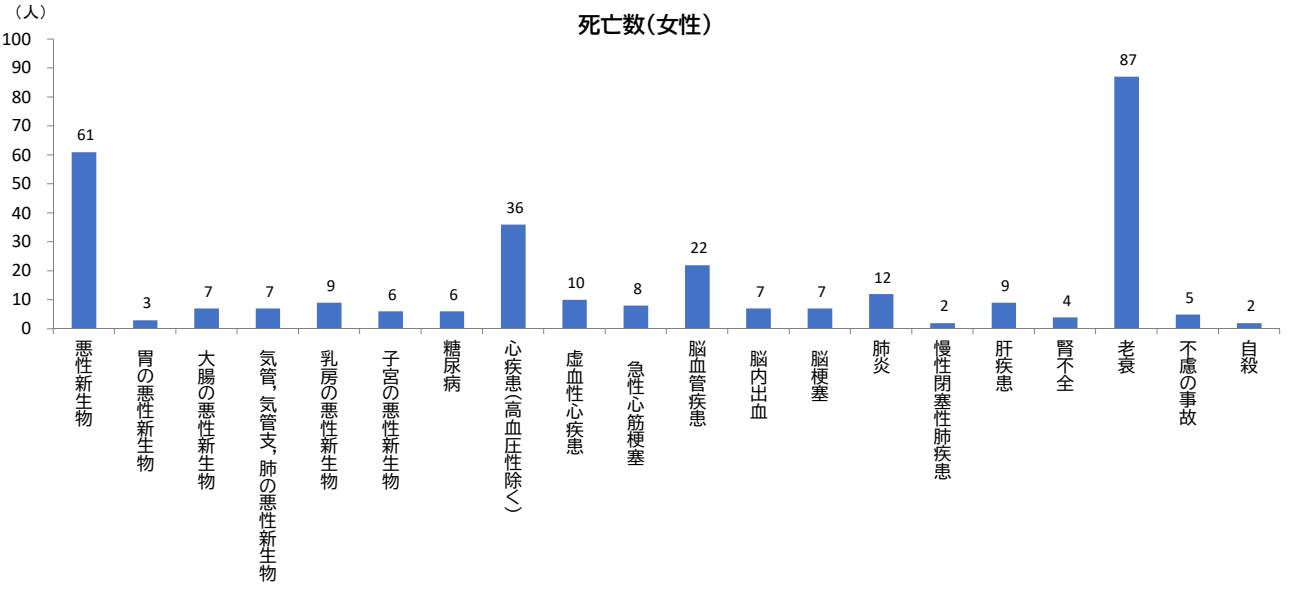


## 死因別標準化死亡比の状況（男性）

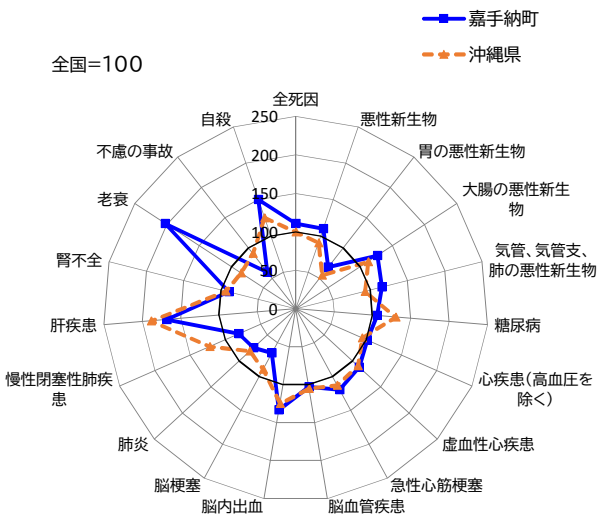


## 死因別標準化死亡比の状況（女性）

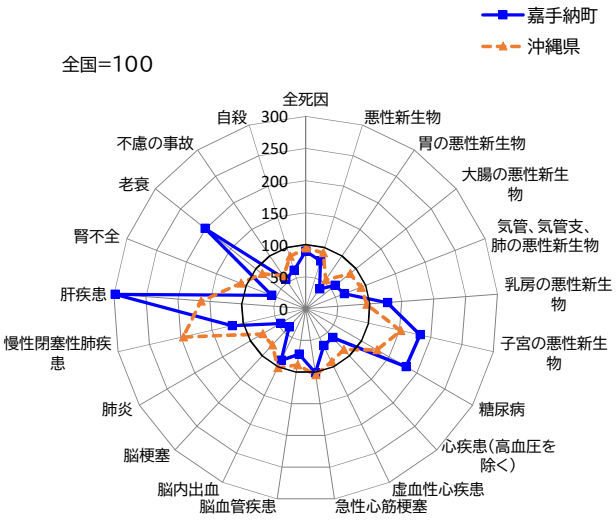


※標準化死亡比が100より大きい場合は基準集団（全国）より死亡率が高く、100より小さい場合は低いことを意味します。
ただし、統計学的に有意に高い（低い）かどうかは右表「対　全国（全国=100）」の判定区分をご確認ください。

## 嘉手納町　死亡数・死因別標準化死亡比(SMR)（2015～2019年）

| | | 死亡数 | 対 全国（全国=100） | | | | | | 対 沖縄県（沖縄県=100） | | | | | |
|---|---|---|---|---|---|---|---|---|---|---|---|---|---|---|
| | | | 期待死亡数 | SMR | 95%信頼区間 下限 | 95%信頼区間 上限 | 判定区分 | 過剰死亡数 | 期待死亡数 | SMR | 95%信頼区間 下限 | 95%信頼区間 上限 | 判定区分 | 過剰死亡数 |
| 男性 | 死亡総数 | 390 | 352.7 | 110.6 | 99.9 | 122.1 | | 37.3 | 347.5 | 112.2 | 101.4 | 123.9 | ▲ | 42.5 |
| | Se01 結核 | 2 | 0.7 | 303.2 | 34.1 | 1094.7 | | 1.3 | 0.7 | 295.0 | 33.1 | 1065.0 | | 1.3 |
| | Se02 悪性新生物 | 120 | 109.0 | 110.1 | 91.3 | 131.7 | | 11.0 | 98.6 | 121.7 | 100.9 | 145.6 | ▲ | 21.4 |
| | Se03 食道の悪性新生物 | 7 | 4.6 | 152.3 | 61.0 | 313.8 | | 2.4 | 4.0 | 173.3 | 69.4 | 357.1 | | 3.0 |
| | Se04 胃の悪性新生物 | 10 | 14.6 | 68.5 | 32.8 | 125.9 | | −4.6 | 8.1 | 123.3 | 59.0 | 226.8 | | 1.9 |
| | Se05 Se06 大腸の悪性新生物 | 17 | 13.4 | 126.6 | 73.7 | 202.8 | | 3.6 | 14.7 | 115.4 | 67.2 | 184.8 | | 2.3 |
| | Se05 結腸の悪性新生物 | 7 | 8.6 | 81.1 | 32.5 | 167.1 | | −1.6 | 9.7 | 72.5 | 29.1 | 149.4 | | −2.7 |
| | Se06 直腸S状結腸移行部及び直腸の悪性新生物 | 10 | 4.8 | 208.8 | 100.0 | 384.0 | | 5.2 | 5.1 | 197.1 | 94.4 | 362.5 | | 4.9 |
| | Se07 肝及び肝内胆管の悪性新生物 | 13 | 8.9 | 146.7 | 78.0 | 250.9 | | 4.1 | 6.9 | 187.9 | 100.0 | 321.3 | | 6.1 |
| | Se08 胆のう及びその他の胆道の悪性新生物 | 6 | 4.6 | 129.2 | 47.2 | 281.1 | | 1.4 | 4.6 | 131.6 | 48.1 | 286.5 | | 1.4 |
| | Se09 膵の悪性新生物 | 6 | 8.5 | 70.8 | 25.9 | 154.2 | | −2.5 | 6.1 | 99.1 | 36.2 | 215.6 | | −0.1 |
| | Se10 気管，気管支及び肺の悪性新生物 | 30 | 26.0 | 115.4 | 77.9 | 164.8 | | 4.0 | 24.4 | 122.9 | 82.9 | 175.5 | | 5.6 |
| | Se13 白 血 病 | 5 | 2.6 | 191.2 | 61.6 | 446.2 | | 2.4 | 4.5 | 111.8 | 36.0 | 260.8 | | 0.5 |
| | Se14 糖尿病 | 4 | 3.8 | 105.9 | 28.5 | 271.1 | | 0.2 | 4.8 | 83.9 | 22.6 | 214.7 | | −0.8 |
| | Se15 高血圧性疾患 | 3 | 1.8 | 168.5 | 33.9 | 492.4 | | 1.2 | 2.8 | 108.9 | 21.9 | 318.1 | | 0.2 |
| | Se16 心疾患(高血圧性除く) | 50 | 49.4 | 101.2 | 75.1 | 133.4 | | 0.6 | 45.3 | 110.3 | 81.9 | 145.5 | | 4.7 |
| | Se17 Se18 虚血性心疾患 | 23 | 20.5 | 112.1 | 71.1 | 168.3 | | 2.5 | 21.9 | 105.0 | 66.6 | 157.6 | | 1.1 |
| | Se17 急性心筋梗塞 | 12 | 10.0 | 119.6 | 61.7 | 208.9 | | 2.0 | 11.1 | 108.2 | 55.8 | 189.0 | | 0.9 |
| | Se18 その他の虚血性心疾患 | 11 | 10.5 | 105.1 | 52.4 | 188.0 | | 0.5 | 10.8 | 101.8 | 50.8 | 182.2 | | 0.2 |
| | Se19 不整脈及び伝導障害 | 2 | 7.7 | 25.9 | 2.9 | 93.5 | ▽ | −5.7 | 4.8 | 41.6 | 4.7 | 150.0 | | −2.8 |
| | Se20 心 不 全 | 17 | 16.2 | 105.2 | 61.3 | 168.5 | | 0.8 | 10.2 | 166.2 | 96.8 | 266.1 | | 6.8 |
| | Se21 脳血管疾患 | 28 | 27.2 | 102.9 | 68.4 | 148.7 | | 0.8 | 27.9 | 100.4 | 66.7 | 145.0 | | 0.1 |
| | Se22 くも膜下出血 | 6 | 2.3 | 266.1 | 97.2 | 579.2 | | 3.7 | 2.4 | 252.4 | 92.2 | 549.5 | | 3.6 |
| | Se23 脳内出血 | 12 | 9.0 | 133.1 | 68.7 | 232.5 | | 3.0 | 11.0 | 108.8 | 56.1 | 190.0 | | 1.0 |
| | Se24 脳 梗 塞 | 10 | 15.3 | 65.4 | 31.3 | 120.4 | | −5.3 | 13.5 | 74.2 | 35.5 | 136.5 | | −3.5 |
| | Se25 大動脈瘤及び解離 | 6 | 4.7 | 126.4 | 46.2 | 275.2 | | 1.3 | 4.3 | 138.3 | 50.5 | 301.0 | | 1.7 |
| | Se26 肺炎 | 23 | 30.8 | 74.6 | 47.3 | 111.9 | | −7.8 | 24.7 | 93.0 | 58.9 | 139.6 | | −1.7 |
| | Se27 慢性閉塞性肺疾患 | 6 | 7.4 | 80.9 | 29.5 | 176.1 | | −1.4 | 9.0 | 66.9 | 24.4 | 145.6 | | −3.0 |
| | Se28 喘 息 | 1 | 0.3 | 323.5 | 4.2 | 1799.7 | | 0.7 | 0.6 | 161.0 | 2.1 | 895.7 | | 0.4 |
| | Se29 肝疾患 | 9 | 5.3 | 168.3 | 76.8 | 319.5 | | 3.7 | 9.8 | 91.8 | 41.9 | 174.3 | | −0.8 |
| | Se30 腎不全 | 6 | 6.7 | 89.8 | 32.8 | 195.5 | | −0.7 | 6.2 | 96.3 | 35.1 | 209.5 | | −0.2 |
| | Se31 老衰 | 29 | 14.3 | 202.7 | 135.7 | 291.1 | ▲ | 14.7 | 12.2 | 237.7 | 159.2 | 341.4 | ▲ | 16.8 |
| | Se32 不慮の事故 | 7 | 11.7 | 59.9 | 24.0 | 123.4 | | −4.7 | 10.2 | 68.9 | 27.6 | 142.0 | | −3.2 |
| | Se33 交通事故 | 1 | 1.7 | 57.5 | 0.8 | 319.8 | | −0.7 | 2.0 | 50.5 | 0.7 | 281.1 | | −1.0 |
| | Se34 自殺 | 11 | 7.3 | 149.9 | 74.7 | 268.2 | | 3.7 | 9.3 | 118.1 | 58.9 | 211.4 | | 1.7 |
| 女性 | 死亡総数 | 314 | 349.7 | 89.8 | 80.1 | 100.3 | | −35.7 | 329.3 | 95.4 | 85.1 | 106.5 | | −15.3 |
| | Se01 結核 | − | 0.5 | | | | | | 0.7 | | | | | |
| | Se02 悪性新生物 | 61 | 78.3 | 77.9 | 59.6 | 100.1 | | −17.3 | 71.1 | 85.8 | 65.6 | 110.2 | | −10.1 |
| | Se03 食道の悪性新生物 | 1 | 1.0 | 101.1 | 1.3 | 562.3 | | 0.0 | 0.6 | 163.8 | 2.1 | 911.1 | | 0.4 |
| | Se04 胃の悪性新生物 | 3 | 8.0 | 37.6 | 7.6 | 109.9 | | −5.0 | 4.3 | 69.1 | 13.9 | 201.8 | | −1.3 |
| | Se05 Se06 大腸の悪性新生物 | 7 | 12.0 | 58.2 | 23.3 | 119.9 | | −5.0 | 10.5 | 66.4 | 26.6 | 136.7 | | −3.5 |
| | Se05 結腸の悪性新生物 | 5 | 9.2 | 54.5 | 17.6 | 127.3 | | −4.2 | 8.1 | 61.4 | 19.8 | 143.4 | | −3.1 |
| | Se06 直腸S状結腸移行部及び直腸の悪性新生物 | 2 | 2.9 | 69.9 | 7.8 | 252.3 | | −0.9 | 2.4 | 82.9 | 9.3 | 299.5 | | −0.4 |
| | Se07 肝及び肝内胆管の悪性新生物 | 5 | 4.8 | 103.9 | 33.5 | 242.4 | | 0.2 | 3.3 | 149.6 | 48.2 | 349.2 | | 1.7 |
| | Se08 胆のう及びその他の胆道の悪性新生物 | 1 | 4.7 | 21.5 | 0.3 | 119.4 | | −3.7 | 4.6 | 21.7 | 0.3 | 120.8 | | −3.6 |
| | Se09 膵の悪性新生物 | 5 | 8.5 | 58.9 | 19.0 | 137.4 | | −3.5 | 6.0 | 83.6 | 26.9 | 195.1 | | −1.0 |
| | Se10 気管，気管支及び肺の悪性新生物 | 7 | 10.9 | 64.3 | 25.7 | 132.4 | | −3.9 | 10.2 | 68.3 | 27.4 | 140.7 | | −3.2 |
| | Se11 乳房の悪性新生物 | 9 | 7.1 | 127.6 | 58.2 | 242.3 | | 1.9 | 6.6 | 135.9 | 62.0 | 258.1 | | 2.4 |
| | Se12 子宮の悪性新生物 | 6 | 3.3 | 182.5 | 66.6 | 397.2 | | 2.7 | 4.9 | 121.4 | 44.3 | 264.3 | | 1.1 |
| | Se13 白 血 病 | 3 | 1.7 | 172.2 | 34.6 | 503.1 | | 1.3 | 3.4 | 89.3 | 17.9 | 260.8 | | −0.4 |
| | Se14 糖尿病 | 6 | 3.3 | 180.3 | 65.8 | 392.4 | | 2.7 | 4.2 | 143.2 | 52.3 | 311.7 | | 1.8 |
| | Se15 高血圧性疾患 | 6 | 2.8 | 215.6 | 78.7 | 469.4 | | 3.2 | 3.4 | 175.4 | 64.0 | 381.7 | | 2.6 |
| | Se16 心疾患(高血圧性除く) | 36 | 58.8 | 61.2 | 42.9 | 84.7 | ▽ | −22.8 | 50.3 | 71.6 | 50.1 | 99.1 | ▽ | −14.3 |
| | Se17 Se18 虚血性心疾患 | 10 | 15.7 | 63.7 | 30.5 | 117.1 | | −5.7 | 14.2 | 70.2 | 33.6 | 129.1 | | −4.2 |
| | Se17 急性心筋梗塞 | 8 | 7.9 | 100.7 | 43.4 | 198.5 | | 0.1 | 8.2 | 97.7 | 42.1 | 192.5 | | −0.2 |
| | Se18 その他の虚血性心疾患 | 2 | 7.8 | 25.8 | 2.9 | 93.0 | ▽ | −5.8 | 6.1 | 33.0 | 3.7 | 119.2 | | −4.1 |
| | Se19 不整脈及び伝導障害 | 3 | 8.6 | 34.8 | 7.0 | 101.6 | | −5.6 | 6.8 | 44.1 | 8.9 | 128.8 | | −3.8 |
| | Se20 心 不 全 | 17 | 27.0 | 62.9 | 36.6 | 100.7 | | −10.0 | 17.9 | 95.0 | 55.3 | 152.2 | | −0.9 |
| | Se21 脳血管疾患 | 22 | 30.7 | 71.7 | 44.9 | 108.5 | | −8.7 | 26.8 | 82.0 | 51.4 | 124.1 | | −4.8 |
| | Se22 くも膜下出血 | 7 | 3.9 | 177.5 | 71.1 | 365.8 | | 3.1 | 4.0 | 176.9 | 70.9 | 364.6 | | 3.0 |
| | Se23 脳内出血 | 7 | 7.8 | 89.2 | 35.8 | 183.9 | | −0.8 | 7.9 | 88.3 | 35.4 | 181.9 | | −0.9 |
| | Se24 脳 梗 塞 | 7 | 18.1 | 38.7 | 15.5 | 79.7 | ▽ | −11.1 | 13.9 | 50.5 | 20.2 | 104.0 | | −6.9 |
| | Se25 大動脈瘤及び解離 | 4 | 4.8 | 83.5 | 22.5 | 213.8 | | −0.8 | 5.8 | 69.0 | 18.6 | 176.6 | | −1.8 |
| | Se26 肺炎 | 12 | 26.4 | 45.5 | 23.5 | 79.4 | ▽ | −14.4 | 20.5 | 58.7 | 30.3 | 102.5 | | −8.5 |
| | Se27 慢性閉塞性肺疾患 | 2 | 1.7 | 118.1 | 13.3 | 426.5 | | 0.3 | 3.4 | 59.4 | 6.7 | 214.5 | | −1.4 |
| | Se28 喘 息 | 1 | 0.5 | 188.2 | 2.5 | 1046.9 | | 0.5 | 1.3 | 74.4 | 1.0 | 414.1 | | −0.3 |
| | Se29 肝疾患 | 9 | 3.0 | 298.5 | 136.2 | 566.8 | ▲ | 6.0 | 4.8 | 189.1 | 86.3 | 358.9 | | 4.2 |
| | Se30 腎不全 | 4 | 7.0 | 57.4 | 15.5 | 147.0 | | −3.0 | 7.6 | 52.7 | 14.2 | 134.9 | | −3.6 |
| | Se31 老衰 | 87 | 43.2 | 201.3 | 161.2 | 248.3 | ▲ | 43.8 | 38.0 | 229.0 | 183.4 | 282.5 | ▲ | 49.0 |
| | Se32 不慮の事故 | 5 | 9.0 | 55.8 | 18.0 | 130.2 | | −4.0 | 5.5 | 91.3 | 29.4 | 213.2 | | −0.5 |
| | Se33 交通事故 | 1 | 0.8 | 126.7 | 1.7 | 704.7 | | 0.2 | 0.6 | 181.3 | 2.4 | 1008.6 | | 0.4 |
| | Se34 自殺 | 2 | 3.2 | 62.5 | 7.0 | 225.7 | | −1.2 | 2.7 | 74.3 | 8.3 | 268.4 | | −0.7 |

判定区分　▲: 基準(沖縄県または全国)と比べて有意に高い （SMR＞100 かつ 95%信頼区間下限＞100）
▽: 基準(沖縄県または全国)と比べて有意に低い （SMR＜100 かつ 95%信頼区間上限＜100）

# 北谷町　死亡数･死因別標準化死亡比（SMR）（2015～2019年）

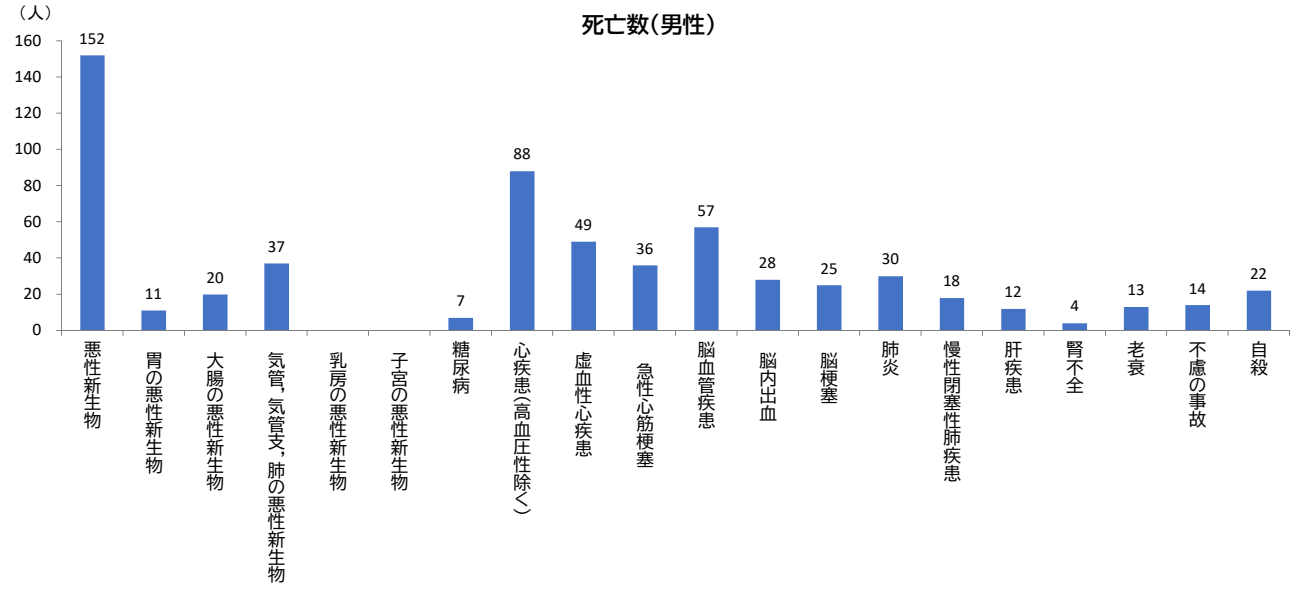


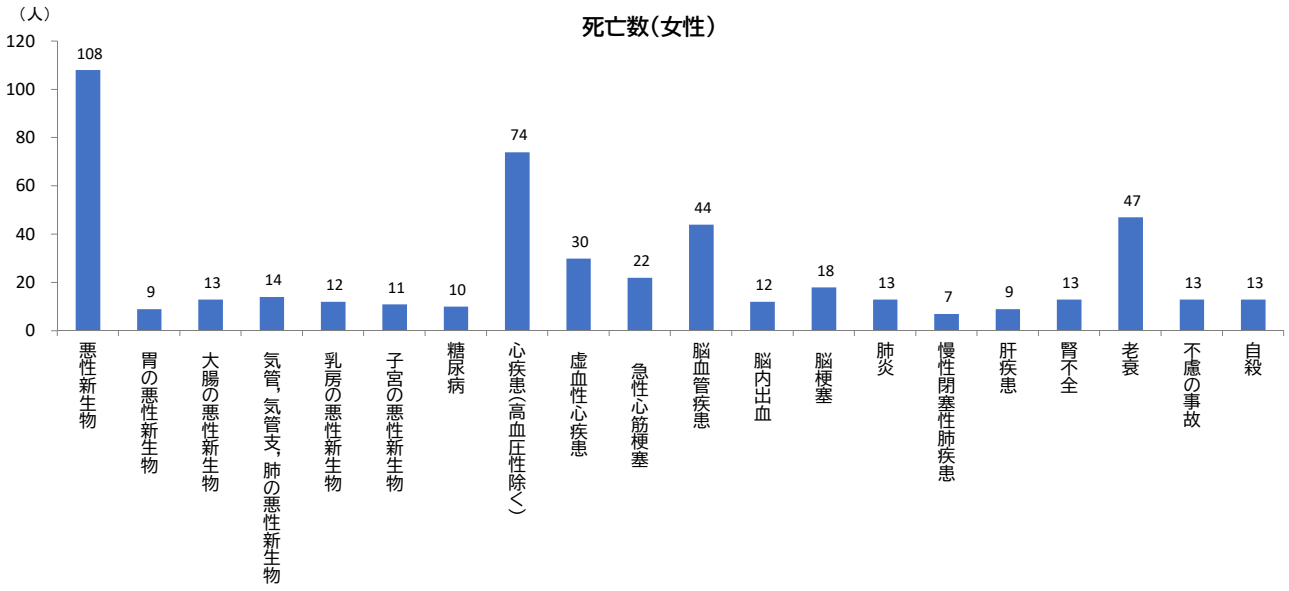


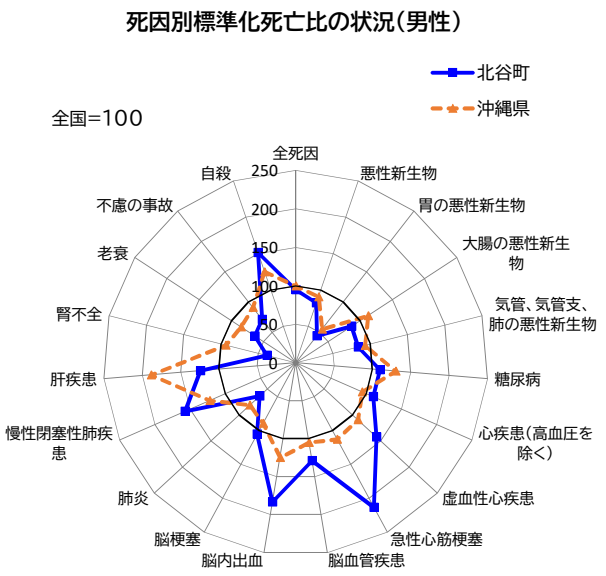


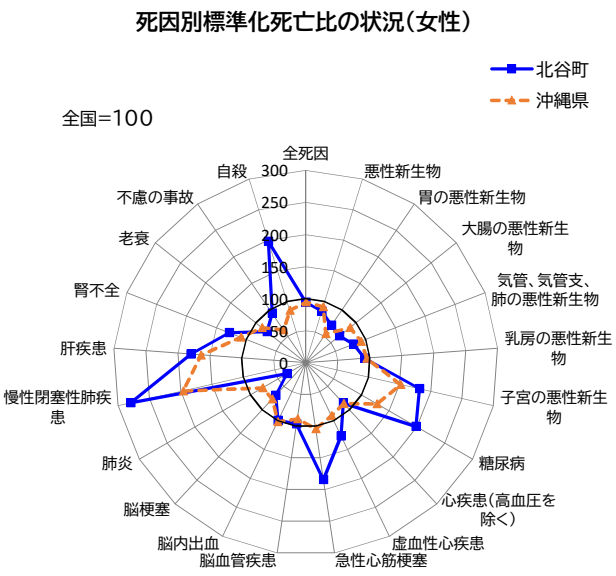


※標準化死亡比が100より大きい場合は基準集団（全国）より死亡率が高く、100より小さい場合は低いことを意味します。
ただし、統計学的に有意に高い（低い）かどうかは右表「対　全国（全国=100）」の判定区分をご確認ください。

## 北谷町 死亡数･死因別標準化死亡比(SMR)（2015～2019年）

| | | 死亡数 | 対 全国（全国=100） | | | | | | 対 沖縄県（沖縄県=100） | | | | | |
|---|---|---|---|---|---|---|---|---|---|---|---|---|---|---|
| | | | 期待死亡数 | SMR | 95%信頼区間 下限 | 95%信頼区間 上限 | 判定区分 | 過剰死亡数 | 期待死亡数 | SMR | 95%信頼区間 下限 | 95%信頼区間 上限 | 判定区分 | 過剰死亡数 |
| 男性 | 死亡総数 | 549 | 577.5 | 95.1 | 87.3 | 103.4 | | −28.5 | 578.4 | 94.9 | 87.1 | 103.2 | | −29.4 |
| | Se01 結核 | 5 | 1.0 | 495.1 | 159.6 | 1155.4 | ▲ | 4.0 | 1.1 | 466.7 | 150.4 | 1089.1 | ▲ | 3.9 |
| | Se02 悪性新生物 | 152 | 185.0 | 82.2 | 69.6 | 96.3 | ▽ | −33.0 | 167.9 | 90.5 | 76.7 | 106.1 | | −15.9 |
| | Se03 食道の悪性新生物 | 5 | 8.1 | 61.4 | 19.8 | 143.3 | | −3.1 | 7.2 | 69.1 | 22.3 | 161.2 | | −2.2 |
| | Se04 胃の悪性新生物 | 11 | 24.7 | 44.5 | 22.2 | 79.6 | ▽ | −13.7 | 13.7 | 80.1 | 39.9 | 143.4 | | −2.7 |
| | Se05 Se06 大腸の悪性新生物 | 20 | 23.1 | 86.6 | 52.9 | 133.7 | | −3.1 | 25.9 | 77.2 | 47.1 | 119.2 | | −5.9 |
| | Se05 結腸の悪性新生物 | 9 | 14.6 | 61.5 | 28.0 | 116.7 | | −5.6 | 16.8 | 53.7 | 24.5 | 101.9 | | −7.8 |
| | Se06 直腸S状結腸移行部及び直腸の悪性新生物 | 11 | 8.5 | 130.1 | 64.9 | 232.8 | | 2.5 | 9.2 | 120.2 | 59.9 | 215.1 | | 1.8 |
| | Se07 肝及び肝内胆管の悪性新生物 | 5 | 15.1 | 33.2 | 10.7 | 77.5 | ▽ | −10.1 | 11.9 | 42.2 | 13.6 | 98.4 | ▽ | −6.9 |
| | Se08 胆のう及びその他の胆道の悪性新生物 | 5 | 7.6 | 65.4 | 21.1 | 152.6 | | −2.6 | 7.5 | 66.3 | 21.4 | 154.7 | | −2.5 |
| | Se09 膵の悪性新生物 | 12 | 14.7 | 81.4 | 42.0 | 142.1 | | −2.7 | 10.7 | 112.1 | 57.8 | 195.8 | | 1.3 |
| | Se10 気管, 気管支及び肺の悪性新生物 | 37 | 44.1 | 83.8 | 59.0 | 115.5 | | −7.1 | 40.9 | 90.5 | 63.7 | 124.7 | | −3.9 |
| | Se13 白 血 病 | 9 | 4.6 | 197.1 | 89.9 | 374.1 | | 4.4 | 7.7 | 117.5 | 53.6 | 223.0 | | 1.3 |
| | Se14 糖尿病 | 7 | 6.4 | 109.9 | 44.0 | 226.5 | | 0.6 | 8.3 | 84.3 | 33.8 | 173.7 | | −1.3 |
| | Se15 高血圧性疾患 | 4 | 2.9 | 140.2 | 37.7 | 358.9 | | 1.1 | 4.5 | 88.8 | 23.9 | 227.3 | | −0.5 |
| | Se16 心疾患(高血圧性除く) | 88 | 80.0 | 110.0 | 88.2 | 135.5 | | 8.0 | 75.5 | 116.5 | 93.5 | 143.6 | | 12.5 |
| | Se17 Se18 虚血性心疾患 | 49 | 34.4 | 142.6 | 105.5 | 188.6 | ▲ | 14.6 | 37.7 | 130.1 | 96.2 | 171.9 | | 11.3 |
| | Se17 急性心筋梗塞 | 36 | 16.9 | 213.5 | 149.5 | 295.7 | ▲ | 19.1 | 19.1 | 188.9 | 132.3 | 261.5 | ▲ | 16.9 |
| | Se18 その他の虚血性心疾患 | 13 | 17.5 | 74.3 | 39.5 | 127.0 | | −4.5 | 18.6 | 69.8 | 37.1 | 119.4 | | −5.6 |
| | Se19 不整脈及び伝導障害 | 6 | 12.6 | 47.8 | 17.4 | 104.0 | | −6.6 | 7.8 | 76.5 | 27.9 | 166.5 | | −1.8 |
| | Se20 心 不 全 | 13 | 24.9 | 52.3 | 27.8 | 89.4 | ▽ | −11.9 | 16.0 | 81.4 | 43.3 | 139.3 | | −3.0 |
| | Se21 脳血管疾患 | 57 | 44.2 | 129.1 | 97.8 | 167.3 | | 12.8 | 46.4 | 122.9 | 93.1 | 159.3 | | 10.6 |
| | Se22 くも膜下出血 | 4 | 4.1 | 98.1 | 26.4 | 251.3 | | −0.1 | 4.3 | 92.7 | 24.9 | 237.2 | | −0.3 |
| | Se23 脳内出血 | 28 | 15.3 | 183.2 | 121.7 | 264.8 | ▲ | 12.7 | 19.1 | 146.7 | 97.5 | 212.0 | | 8.9 |
| | Se24 脳 梗 塞 | 25 | 23.7 | 105.4 | 68.2 | 155.7 | | 1.3 | 21.2 | 117.8 | 76.2 | 173.9 | | 3.8 |
| | Se25 大動脈瘤及び解離 | 6 | 7.9 | 76.4 | 27.9 | 166.2 | | −1.9 | 7.1 | 84.1 | 30.7 | 183.0 | | −1.1 |
| | Se26 肺炎 | 30 | 46.9 | 63.9 | 43.1 | 91.2 | ▽ | −16.9 | 38.2 | 78.6 | 53.0 | 112.2 | | −8.2 |
| | Se27 慢性閉塞性肺疾患 | 18 | 11.4 | 157.2 | 93.1 | 248.5 | | 6.6 | 13.9 | 129.1 | 76.5 | 204.0 | | 4.1 |
| | Se28 喘 息 | 3 | 0.5 | 604.5 | 121.5 | 1766.2 | ▲ | 2.5 | 1.0 | 294.2 | 59.1 | 859.7 | | 2.0 |
| | Se29 肝疾患 | 12 | 9.6 | 124.6 | 64.3 | 217.6 | | 2.4 | 18.1 | 66.1 | 34.1 | 115.5 | | −6.1 |
| | Se30 腎不全 | 4 | 10.4 | 38.6 | 10.4 | 98.7 | ▽ | −6.4 | 9.8 | 41.0 | 11.0 | 104.9 | | −5.8 |
| | Se31 老衰 | 13 | 20.5 | 63.4 | 33.7 | 108.5 | | −7.5 | 17.5 | 74.5 | 39.6 | 127.4 | | −4.5 |
| | Se32 不慮の事故 | 14 | 19.7 | 71.0 | 38.8 | 119.1 | | −5.7 | 18.0 | 77.6 | 42.4 | 130.2 | | −4.0 |
| | Se33 交通事故 | 1 | 3.3 | 30.4 | 0.4 | 169.4 | | −2.3 | 3.9 | 25.6 | 0.3 | 142.3 | | −2.9 |
| | Se34 自殺 | 22 | 14.5 | 151.6 | 95.0 | 229.5 | | 7.5 | 18.0 | 122.4 | 76.7 | 185.3 | | 4.0 |
| 女性 | 死亡総数 | 500 | 529.3 | 94.5 | 86.4 | 103.1 | | −29.3 | 503.3 | 99.3 | 90.8 | 108.4 | | −3.3 |
| | Se01 結核 | 2 | 0.7 | 295.7 | 33.2 | 1067.6 | | 1.3 | 1.0 | 205.6 | 23.1 | 742.4 | | 1.0 |
| | Se02 悪性新生物 | 108 | 128.6 | 84.0 | 68.9 | 101.4 | | −20.6 | 118.2 | 91.4 | 74.9 | 110.3 | | −10.2 |
| | Se03 食道の悪性新生物 | 1 | 1.7 | 59.7 | 0.8 | 332.2 | | −0.7 | 1.1 | 91.8 | 1.2 | 510.8 | | −0.1 |
| | Se04 胃の悪性新生物 | 9 | 12.8 | 70.5 | 32.2 | 133.9 | | −3.8 | 7.1 | 127.0 | 58.0 | 241.1 | | 1.9 |
| | Se05 Se06 大腸の悪性新生物 | 13 | 19.4 | 67.2 | 35.7 | 114.8 | | −6.4 | 17.1 | 76.0 | 40.4 | 129.9 | | −4.1 |
| | Se05 結腸の悪性新生物 | 8 | 14.6 | 54.8 | 23.6 | 108.1 | | −6.6 | 13.0 | 61.6 | 26.5 | 121.4 | | −5.0 |
| | Se06 直腸S状結腸移行部及び直腸の悪性新生物 | 5 | 4.8 | 104.8 | 33.8 | 244.6 | | 0.2 | 4.1 | 121.2 | 39.1 | 282.8 | | 0.9 |
| | Se07 肝及び肝内胆管の悪性新生物 | 1 | 7.5 | 13.3 | 0.2 | 74.2 | ▽ | −6.5 | 5.3 | 19.0 | 0.2 | 105.8 | | −4.3 |
| | Se08 胆のう及びその他の胆道の悪性新生物 | 7 | 7.2 | 97.6 | 39.1 | 201.1 | | −0.2 | 7.0 | 99.7 | 39.9 | 205.4 | | 0.0 |
| | Se09 膵の悪性新生物 | 6 | 13.8 | 43.5 | 15.9 | 94.6 | ▽ | −7.8 | 10.1 | 59.7 | 21.8 | 129.9 | | −4.1 |
| | Se10 気管, 気管支及び肺の悪性新生物 | 14 | 17.5 | 79.8 | 43.6 | 134.0 | | −3.5 | 16.1 | 86.9 | 47.5 | 145.8 | | −2.1 |
| | Se11 乳房の悪性新生物 | 12 | 13.1 | 91.8 | 47.4 | 160.4 | | −1.1 | 12.5 | 96.2 | 49.6 | 168.0 | | −0.5 |
| | Se12 子宮の悪性新生物 | 11 | 6.1 | 181.4 | 90.4 | 324.6 | | 4.9 | 9.3 | 118.8 | 59.2 | 212.6 | | 1.7 |
| | Se13 白 血 病 | 7 | 3.0 | 237.2 | 95.0 | 488.8 | | 4.0 | 5.8 | 121.0 | 48.5 | 249.2 | | 1.2 |
| | Se14 糖尿病 | 10 | 5.0 | 198.1 | 94.9 | 364.4 | | 5.0 | 6.5 | 153.3 | 73.4 | 281.9 | | 3.5 |
| | Se15 高血圧性疾患 | 8 | 4.0 | 199.7 | 86.0 | 393.6 | | 4.0 | 5.0 | 159.5 | 68.7 | 314.3 | | 3.0 |
| | Se16 心疾患(高血圧性除く) | 74 | 86.1 | 85.9 | 67.5 | 107.9 | | −12.1 | 74.5 | 99.3 | 78.0 | 124.7 | | −0.5 |
| | Se17 Se18 虚血性心疾患 | 30 | 23.7 | 126.8 | 85.6 | 181.1 | | 6.3 | 21.6 | 138.6 | 93.5 | 197.9 | | 8.4 |
| | Se17 急性心筋梗塞 | 22 | 11.9 | 184.4 | 115.5 | 279.2 | ▲ | 10.1 | 12.4 | 176.7 | 110.7 | 267.6 | ▲ | 9.6 |
| | Se18 その他の虚血性心疾患 | 8 | 11.7 | 68.2 | 29.4 | 134.5 | | −3.7 | 9.2 | 87.0 | 37.5 | 171.4 | | −1.2 |
| | Se19 不整脈及び伝導障害 | 8 | 12.7 | 62.9 | 27.1 | 124.0 | | −4.7 | 9.9 | 81.0 | 34.9 | 159.6 | | −1.9 |
| | Se20 心 不 全 | 23 | 38.8 | 59.3 | 37.6 | 89.0 | ▽ | −15.8 | 25.8 | 89.3 | 56.6 | 134.0 | | −2.8 |
| | Se21 脳血管疾患 | 44 | 45.7 | 96.3 | 70.0 | 129.3 | | −1.7 | 40.6 | 108.5 | 78.8 | 145.6 | | 3.4 |
| | Se22 くも膜下出血 | 11 | 6.5 | 168.2 | 83.8 | 301.0 | | 4.5 | 6.7 | 164.4 | 82.0 | 294.2 | | 4.3 |
| | Se23 脳内出血 | 12 | 12.0 | 99.9 | 51.5 | 174.5 | | 0.0 | 12.3 | 97.7 | 50.4 | 170.7 | | −0.3 |
| | Se24 脳 梗 塞 | 18 | 25.9 | 69.5 | 41.2 | 109.9 | | −7.9 | 20.0 | 90.1 | 53.4 | 142.5 | | −2.0 |
| | Se25 大動脈瘤及び解離 | 7 | 7.3 | 96.5 | 38.6 | 198.8 | | −0.3 | 8.8 | 79.3 | 31.8 | 163.3 | | −1.8 |
| | Se26 肺炎 | 13 | 37.9 | 34.3 | 18.2 | 58.6 | ▽ | −24.9 | 29.6 | 43.9 | 23.4 | 75.1 | ▽ | −16.6 |
| | Se27 慢性閉塞性肺疾患 | 7 | 2.5 | 280.1 | 112.2 | 577.1 | ▲ | 4.5 | 4.9 | 143.4 | 57.4 | 295.4 | | 2.1 |
| | Se28 喘 息 | 3 | 0.8 | 375.9 | 75.6 | 1098.4 | | 2.2 | 2.0 | 149.1 | 30.0 | 435.7 | | 1.0 |
| | Se29 肝疾患 | 9 | 5.0 | 179.7 | 82.0 | 341.2 | | 4.0 | 8.4 | 107.0 | 48.8 | 203.0 | | 0.6 |
| | Se30 腎不全 | 13 | 10.1 | 128.2 | 68.2 | 219.3 | | 2.9 | 11.1 | 117.6 | 62.6 | 201.1 | | 1.9 |
| | Se31 老衰 | 47 | 60.6 | 77.6 | 57.0 | 103.2 | | −13.6 | 53.2 | 88.4 | 64.9 | 117.5 | | −6.2 |
| | Se32 不慮の事故 | 13 | 13.9 | 93.5 | 49.7 | 159.8 | | −0.9 | 8.7 | 148.8 | 79.2 | 254.5 | | 4.3 |
| | Se33 交通事故 | 2 | 1.4 | 143.2 | 16.1 | 517.0 | | 0.6 | 1.0 | 203.9 | 22.9 | 736.2 | | 1.0 |
| | Se34 自殺 | 13 | 6.6 | 198.2 | 105.4 | 339.0 | ▲ | 6.4 | 5.7 | 228.2 | 121.4 | 390.2 | ▲ | 7.3 |

判定区分 ▲: 基準(沖縄県または全国)と比べて有意に高い （SMR＞100 かつ 95%信頼区間下限＞100）
▽: 基準(沖縄県または全国)と比べて有意に低い （SMR＜100 かつ 95%信頼区間上限＜100）

# 北中城村　死亡数・死因別標準化死亡比（SMR）（2015～2019年）

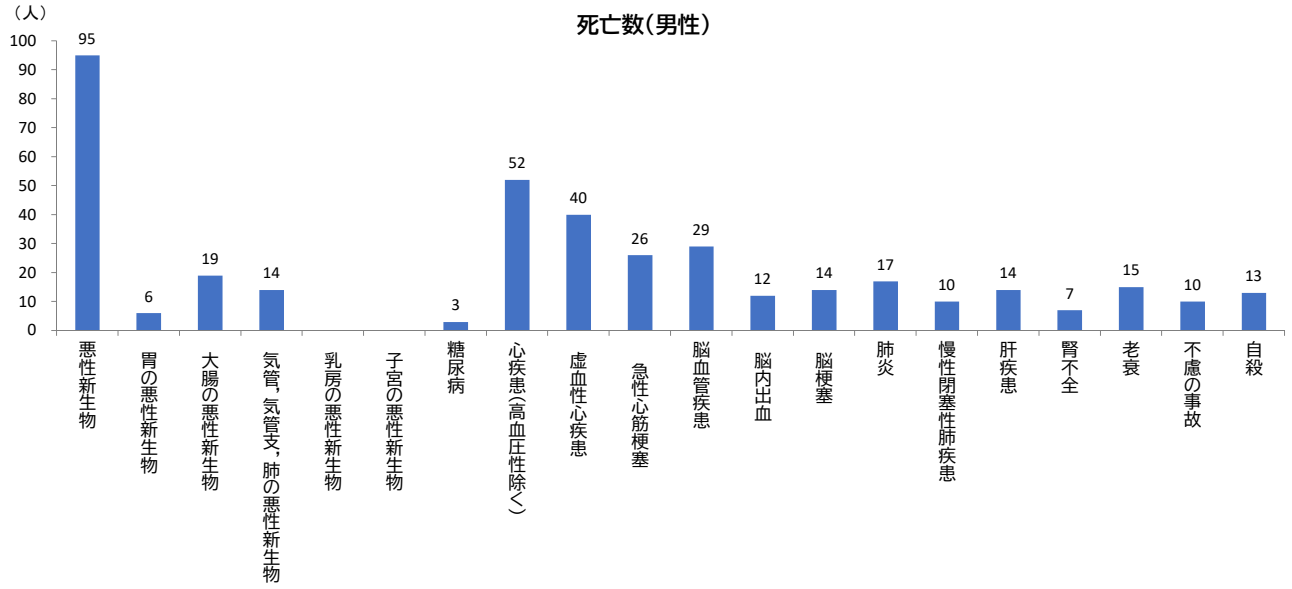


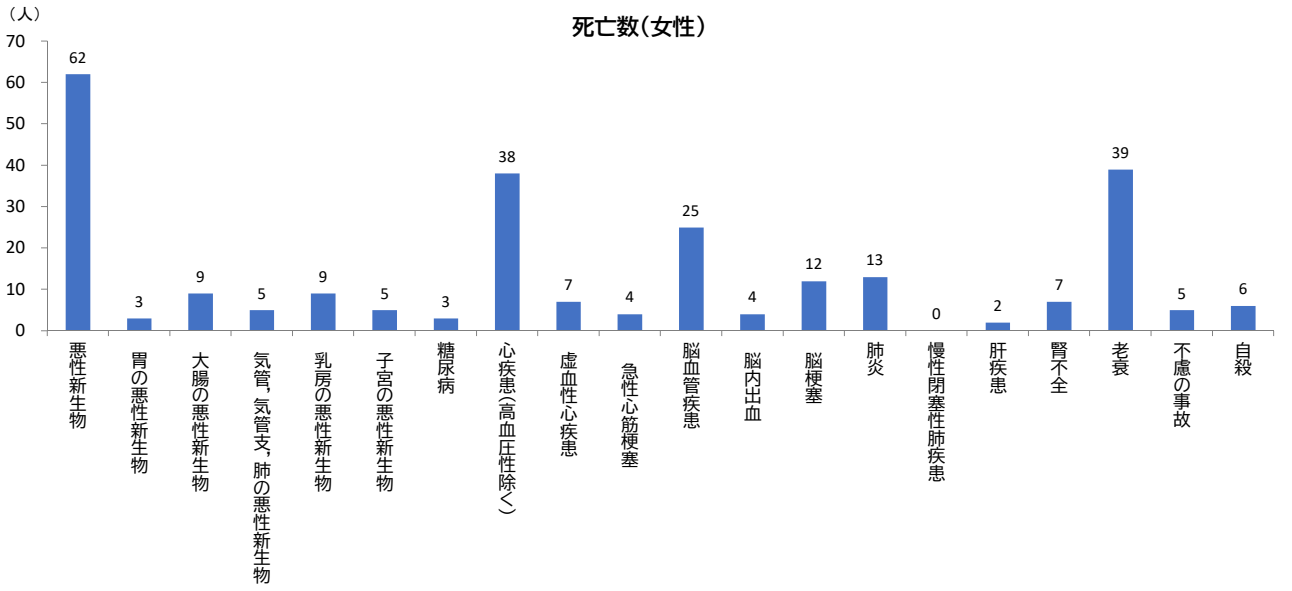


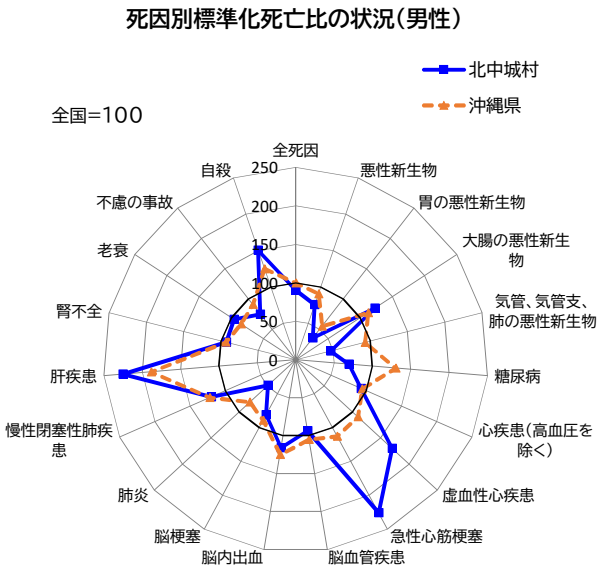


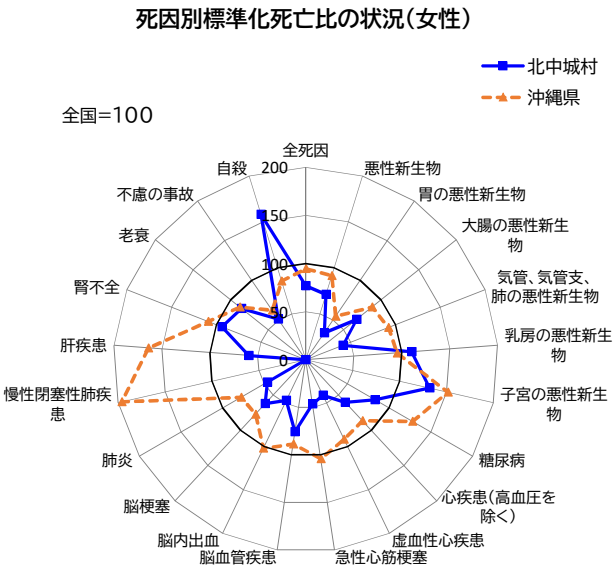


※標準化死亡比が100より大きい場合は基準集団（全国）より死亡率が高く、100より小さい場合は低いことを意味します。
ただし、統計学的に有意に高い（低い）かどうかは右表「対　全国（全国=100）」の判定区分をご確認ください。

## 北中城村 死亡数・死因別標準化死亡比(SMR)（2015～2019年）

| | | 死亡数 | 対 全国（全国=100） | | | | | | 対 沖縄県（沖縄県=100） | | | | | |
|---|---|---|---|---|---|---|---|---|---|---|---|---|---|---|
| | | | 期待死亡数 | SMR | 95%信頼区間 下限 | 95%信頼区間 上限 | 判定区分 | 過剰死亡数 | 期待死亡数 | SMR | 95%信頼区間 下限 | 95%信頼区間 上限 | 判定区分 | 過剰死亡数 |
| 男性 | 死亡総数 | 362 | 401.3 | 90.2 | 81.2 | 100.0 | ▽ | −39.3 | 396.7 | 91.3 | 82.1 | 101.2 | | −34.7 |
| | Se01 結核 | − | 0.7 | | | | | | 0.8 | | | | | |
| | Se02 悪性新生物 | 95 | 125.6 | 75.7 | 61.2 | 92.5 | ▽ | −30.6 | 113.4 | 83.8 | 67.8 | 102.4 | | −18.4 |
| | Se03 食道の悪性新生物 | 2 | 5.4 | 37.4 | 4.2 | 134.9 | | −3.4 | 4.7 | 42.4 | 4.8 | 153.2 | | −2.7 |
| | Se04 胃の悪性新生物 | 6 | 16.8 | 35.7 | 13.0 | 77.6 | ▽ | −10.8 | 9.3 | 64.4 | 23.5 | 140.1 | | −3.3 |
| | Se05 Se06 大腸の悪性新生物 | 19 | 15.5 | 122.6 | 73.8 | 191.4 | | 3.5 | 17.0 | 111.6 | 67.1 | 174.3 | | 2.0 |
| | Se05 結腸の悪性新生物 | 11 | 9.9 | 110.7 | 55.2 | 198.0 | | 1.1 | 11.2 | 98.6 | 49.2 | 176.4 | | −0.2 |
| | Se06 直腸S状結腸移行部及び直腸の悪性新生物 | 8 | 5.6 | 143.9 | 61.9 | 283.5 | | 2.4 | 5.9 | 136.2 | 58.7 | 268.4 | | 2.1 |
| | Se07 肝及び肝内胆管の悪性新生物 | 6 | 10.2 | 58.7 | 21.4 | 127.8 | | −4.2 | 7.9 | 75.6 | 27.6 | 164.5 | | −1.9 |
| | Se08 胆のう及びその他の胆道の悪性新生物 | 2 | 5.3 | 37.6 | 4.2 | 135.9 | | −3.3 | 5.2 | 38.3 | 4.3 | 138.2 | | −3.2 |
| | Se09 膵の悪性新生物 | 12 | 9.8 | 122.2 | 63.1 | 213.5 | | 2.2 | 7.0 | 170.7 | 88.1 | 298.3 | | 5.0 |
| | Se10 気管, 気管支及び肺の悪性新生物 | 14 | 30.0 | 46.7 | 25.5 | 78.3 | ▽ | −16.0 | 28.0 | 50.0 | 27.3 | 83.8 | ▽ | −14.0 |
| | Se13 白 血 病 | 10 | 3.0 | 329.9 | 157.9 | 606.8 | ▲ | 7.0 | 5.2 | 193.7 | 92.7 | 356.3 | | 4.8 |
| | Se14 糖尿病 | 3 | 4.3 | 69.1 | 13.9 | 202.0 | | −1.3 | 5.5 | 54.4 | 10.9 | 158.8 | | −2.5 |
| | Se15 高血圧性疾患 | 2 | 2.0 | 99.5 | 11.2 | 359.1 | | 0.0 | 3.1 | 63.8 | 7.2 | 230.4 | | −1.1 |
| | Se16 心疾患(高血圧性除く) | 52 | 56.0 | 92.8 | 69.3 | 121.7 | | −4.0 | 51.8 | 100.4 | 75.0 | 131.7 | | 0.2 |
| | Se17 Se18 虚血性心疾患 | 40 | 23.5 | 170.3 | 121.7 | 231.9 | ▲ | 16.5 | 25.2 | 158.5 | 113.2 | 215.8 | ▲ | 14.8 |
| | Se17 急性心筋梗塞 | 26 | 11.5 | 226.2 | 147.7 | 331.4 | ▲ | 14.5 | 12.8 | 203.4 | 132.9 | 298.1 | ▲ | 13.2 |
| | Se18 その他の虚血性心疾患 | 14 | 12.0 | 116.8 | 63.8 | 195.9 | | 2.0 | 12.5 | 112.4 | 61.4 | 188.6 | | 1.5 |
| | Se19 不整脈及び伝導障害 | 4 | 8.8 | 45.6 | 12.3 | 116.9 | | −4.8 | 5.5 | 73.3 | 19.7 | 187.7 | | −1.5 |
| | Se20 心 不 全 | 7 | 18.1 | 38.7 | 15.5 | 79.8 | ▽ | −11.1 | 11.5 | 60.9 | 24.4 | 125.5 | | −4.5 |
| | Se21 脳血管疾患 | 29 | 30.9 | 93.8 | 62.8 | 134.7 | | −1.9 | 31.9 | 90.9 | 60.9 | 130.6 | | −2.9 |
| | Se22 くも膜下出血 | 3 | 2.6 | 114.1 | 22.9 | 333.5 | | 0.4 | 2.8 | 108.7 | 21.8 | 317.5 | | 0.2 |
| | Se23 脳内出血 | 12 | 10.4 | 115.9 | 59.8 | 202.4 | | 1.6 | 12.7 | 94.2 | 48.6 | 164.6 | | −0.7 |
| | Se24 脳 梗 塞 | 14 | 17.2 | 81.4 | 44.5 | 136.6 | | −3.2 | 15.2 | 91.9 | 50.2 | 154.2 | | −1.2 |
| | Se25 大動脈瘤及び解離 | 6 | 5.4 | 110.7 | 40.4 | 241.0 | | 0.6 | 4.9 | 121.6 | 44.4 | 264.8 | | 1.1 |
| | Se26 肺炎 | 17 | 34.4 | 49.4 | 28.7 | 79.0 | ▽ | −17.4 | 27.7 | 61.4 | 35.7 | 98.3 | ▽ | −10.7 |
| | Se27 慢性閉塞性肺疾患 | 10 | 8.3 | 119.9 | 57.4 | 220.6 | | 1.7 | 10.1 | 99.2 | 47.5 | 182.4 | | −0.1 |
| | Se28 喘 息 | 2 | 0.3 | 571.8 | 64.2 | 2064.5 | | 1.7 | 0.7 | 283.6 | 31.9 | 1024.1 | | 1.3 |
| | Se29 肝疾患 | 14 | 6.2 | 225.4 | 123.1 | 378.2 | ▲ | 7.8 | 11.4 | 122.6 | 67.0 | 205.7 | | 2.6 |
| | Se30 腎不全 | 7 | 7.5 | 93.3 | 37.4 | 192.2 | | −0.5 | 7.0 | 99.8 | 40.0 | 205.6 | | 0.0 |
| | Se31 老衰 | 15 | 15.6 | 95.9 | 53.6 | 158.2 | | −0.6 | 13.3 | 112.5 | 62.9 | 185.6 | | 1.7 |
| | Se32 不慮の事故 | 10 | 13.4 | 74.9 | 35.8 | 137.7 | | −3.4 | 11.8 | 85.0 | 40.7 | 156.3 | | −1.8 |
| | Se33 交通事故 | 1 | 2.0 | 49.2 | 0.6 | 273.6 | | −1.0 | 2.4 | 42.2 | 0.6 | 234.7 | | −1.4 |
| | Se34 自殺 | 13 | 8.6 | 150.6 | 80.1 | 257.5 | | 4.4 | 10.9 | 119.6 | 63.6 | 204.5 | | 2.1 |
| 女性 | 死亡総数 | 291 | 379.0 | 76.8 | 68.2 | 86.1 | ▽ | −88.0 | 357.8 | 81.3 | 72.2 | 91.2 | ▽ | −66.8 |
| | Se01 結核 | − | 0.5 | | | | | | 0.7 | | | | | |
| | Se02 悪性新生物 | 62 | 87.3 | 71.0 | 54.4 | 91.0 | ▽ | −25.3 | 79.6 | 77.9 | 59.7 | 99.9 | ▽ | −17.6 |
| | Se03 食道の悪性新生物 | − | 1.1 | | | | | | 0.7 | | | | | |
| | Se04 胃の悪性新生物 | 3 | 8.8 | 34.0 | 6.8 | 99.3 | ▽ | −5.8 | 4.8 | 62.2 | 12.5 | 181.7 | | −1.8 |
| | Se05 Se06 大腸の悪性新生物 | 9 | 13.3 | 67.5 | 30.8 | 128.2 | | −4.3 | 11.7 | 76.8 | 35.0 | 145.8 | | −2.7 |
| | Se05 結腸の悪性新生物 | 7 | 10.1 | 69.2 | 27.7 | 142.5 | | −3.1 | 9.0 | 77.9 | 31.2 | 160.4 | | −2.0 |
| | Se06 直腸S状結腸移行部及び直腸の悪性新生物 | 2 | 3.2 | 62.3 | 7.0 | 225.1 | | −1.2 | 2.7 | 73.3 | 8.2 | 264.7 | | −0.7 |
| | Se07 肝及び肝内胆管の悪性新生物 | 3 | 5.3 | 56.7 | 11.4 | 165.6 | | −2.3 | 3.7 | 81.5 | 16.4 | 238.1 | | −0.7 |
| | Se08 胆のう及びその他の胆道の悪性新生物 | 6 | 5.1 | 117.8 | 43.0 | 256.4 | | 0.9 | 5.0 | 119.9 | 43.8 | 260.9 | | 1.0 |
| | Se09 膵の悪性新生物 | 2 | 9.5 | 21.1 | 2.4 | 76.2 | ▽ | −7.5 | 6.7 | 29.7 | 3.3 | 107.1 | | −4.7 |
| | Se10 気管, 気管支及び肺の悪性新生物 | 5 | 12.1 | 41.3 | 13.3 | 96.4 | ▽ | −7.1 | 11.3 | 44.3 | 14.3 | 103.4 | | −6.3 |
| | Se11 乳房の悪性新生物 | 9 | 8.1 | 110.5 | 50.4 | 209.7 | | 0.9 | 7.7 | 116.8 | 53.3 | 221.8 | | 1.3 |
| | Se12 子宮の悪性新生物 | 5 | 3.8 | 132.0 | 42.5 | 307.9 | | 1.2 | 5.7 | 87.3 | 28.1 | 203.8 | | −0.7 |
| | Se13 白 血 病 | 3 | 2.0 | 152.8 | 30.7 | 446.4 | | 1.0 | 3.8 | 78.5 | 15.8 | 229.5 | | −0.8 |
| | Se14 糖尿病 | 3 | 3.6 | 83.0 | 16.7 | 242.4 | | −0.6 | 4.6 | 65.3 | 13.1 | 190.9 | | −1.6 |
| | Se15 高血圧性疾患 | 2 | 3.0 | 67.4 | 7.6 | 243.4 | | −1.0 | 3.7 | 54.5 | 6.1 | 196.6 | | −1.7 |
| | Se16 心疾患(高血圧性除く) | 38 | 63.1 | 60.2 | 42.6 | 82.7 | ▽ | −25.1 | 54.1 | 70.2 | 49.7 | 96.4 | ▽ | −16.1 |
| | Se17 Se18 虚血性心疾患 | 7 | 17.0 | 41.1 | 16.5 | 84.7 | ▽ | −10.0 | 15.5 | 45.2 | 18.1 | 93.1 | ▽ | −8.5 |
| | Se17 急性心筋梗塞 | 4 | 8.6 | 46.5 | 12.5 | 119.0 | | −4.6 | 8.9 | 44.9 | 12.1 | 115.0 | | −4.9 |
| | Se18 その他の虚血性心疾患 | 3 | 8.4 | 35.6 | 7.2 | 104.0 | | −5.4 | 6.6 | 45.6 | 9.2 | 133.1 | | −3.6 |
| | Se19 不整脈及び伝導障害 | 7 | 9.3 | 75.5 | 30.2 | 155.5 | | −2.3 | 7.3 | 96.3 | 38.6 | 198.4 | | −0.3 |
| | Se20 心 不 全 | 14 | 28.8 | 48.7 | 26.6 | 81.7 | ▽ | −14.8 | 19.1 | 73.5 | 40.1 | 123.2 | | −5.1 |
| | Se21 脳血管疾患 | 25 | 33.1 | 75.6 | 48.9 | 111.5 | | −8.1 | 29.1 | 86.0 | 55.6 | 127.0 | | −4.1 |
| | Se22 くも膜下出血 | 8 | 4.4 | 181.6 | 78.2 | 357.8 | | 3.6 | 4.4 | 180.1 | 77.5 | 354.8 | | 3.6 |
| | Se23 脳内出血 | 4 | 8.5 | 46.8 | 12.6 | 119.9 | | −4.5 | 8.7 | 46.1 | 12.4 | 118.1 | | −4.7 |
| | Se24 脳 梗 塞 | 12 | 19.3 | 62.3 | 32.2 | 108.9 | | −7.3 | 14.8 | 81.1 | 41.9 | 141.7 | | −2.8 |
| | Se25 大動脈瘤及び解離 | 2 | 5.2 | 38.4 | 4.3 | 138.6 | | −3.2 | 6.3 | 31.6 | 3.6 | 114.2 | | −4.3 |
| | Se26 肺炎 | 13 | 28.1 | 46.2 | 24.6 | 79.1 | ▽ | −15.1 | 21.8 | 59.5 | 31.7 | 101.8 | | −8.8 |
| | Se27 慢性閉塞性肺疾患 | − | 1.8 | | | | | | 3.6 | | | | | |
| | Se28 喘 息 | 2 | 0.6 | 348.2 | 39.1 | 1257.3 | | 1.4 | 1.4 | 138.1 | 15.5 | 498.5 | | 0.6 |
| | Se29 肝疾患 | 2 | 3.4 | 59.3 | 6.7 | 214.2 | | −1.4 | 5.4 | 36.9 | 4.1 | 133.2 | | −3.4 |
| | Se30 腎不全 | 7 | 7.5 | 93.8 | 37.6 | 193.4 | | −0.5 | 8.1 | 86.1 | 34.5 | 177.5 | | −1.1 |
| | Se31 老衰 | 39 | 45.6 | 85.5 | 60.8 | 116.9 | | −6.6 | 40.1 | 97.3 | 69.2 | 133.1 | | −1.1 |
| | Se32 不慮の事故 | 5 | 9.8 | 51.1 | 16.5 | 119.2 | | −4.8 | 6.0 | 83.0 | 26.8 | 193.7 | | −1.0 |
| | Se33 交通事故 | − | 0.9 | | | | | | 0.6 | | | | | |
| | Se34 自殺 | 6 | 3.8 | 158.2 | 57.8 | 344.4 | | 2.2 | 3.2 | 187.4 | 68.4 | 407.9 | | 2.8 |

判定区分 ▲: 基準(沖縄県または全国)と比べて有意に高い （SMR＞100 かつ 95%信頼区間下限＞100）
▽: 基準(沖縄県または全国)と比べて有意に低い （SMR＜100 かつ 95%信頼区間上限＜100）

# 中城村　死亡数･死因別標準化死亡比（SMR）（2015～2019年）

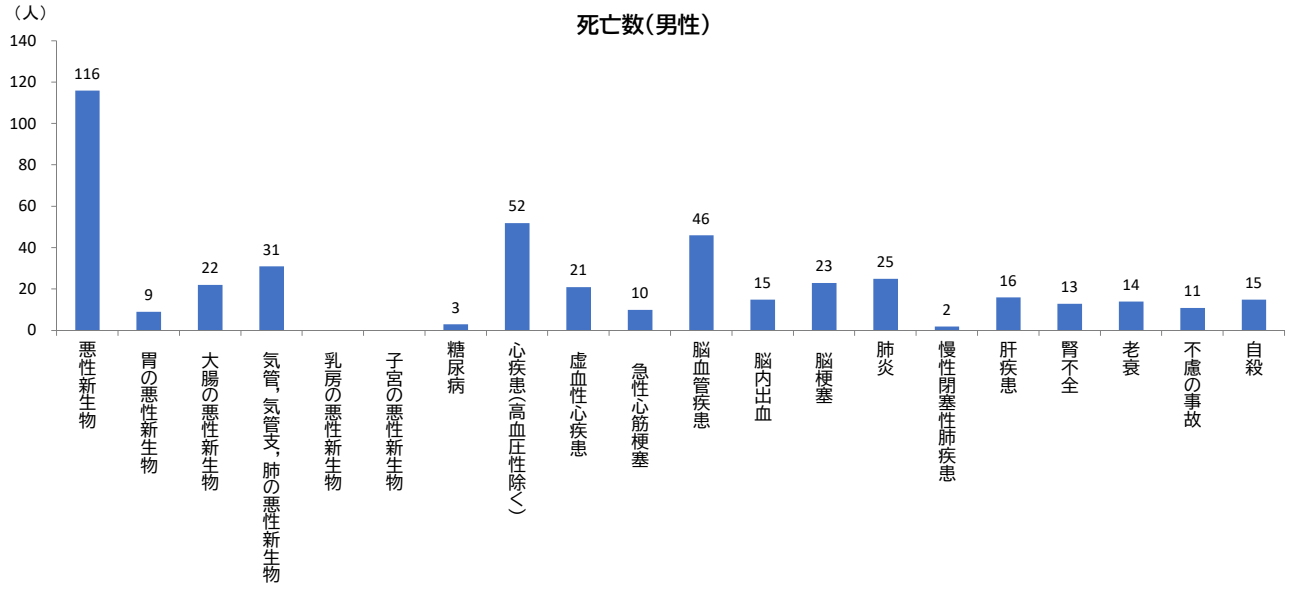


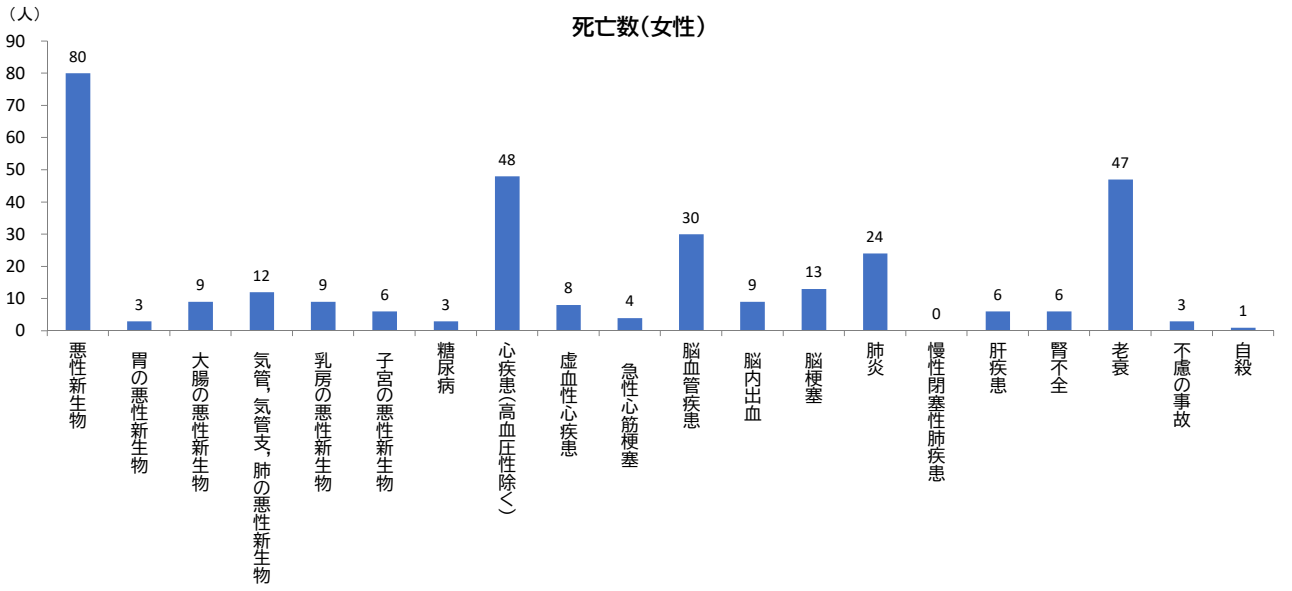


## 死因別標準化死亡比の状況（男性）

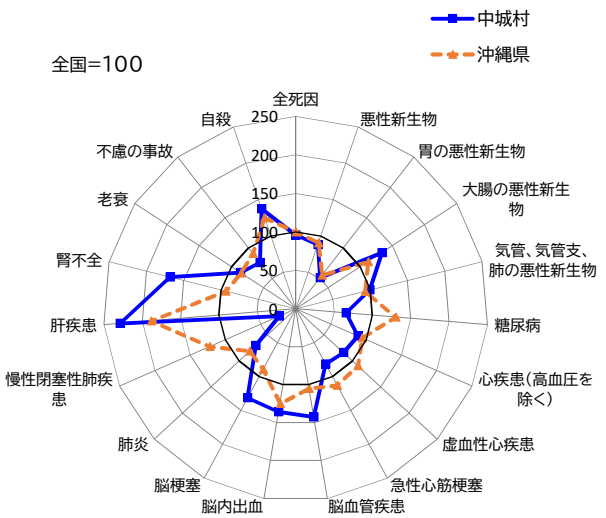


## 死因別標準化死亡比の状況（女性）

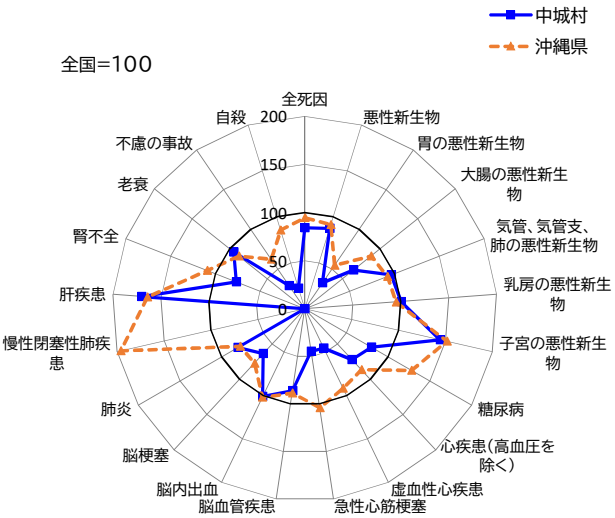


※標準化死亡比が100より大きい場合は基準集団（全国）より死亡率が高く、100より小さい場合は低いことを意味します。
ただし、統計学的に有意に高い（低い）かどうかは右表「対　全国（全国=100）」の判定区分をご確認ください。

## 中城村 死亡数・死因別標準化死亡比(SMR)（2015～2019年）

| | | 死亡数 | 対 全国（全国=100） | | | | | | 対 沖縄県（沖縄県=100） | | | | | |
|---|---|---|---|---|---|---|---|---|---|---|---|---|---|---|
| | | | 期待死亡数 | SMR | 95%信頼区間 下限 | 95%信頼区間 上限 | 判定区分 | 過剰死亡数 | 期待死亡数 | SMR | 95%信頼区間 下限 | 95%信頼区間 上限 | 判定区分 | 過剰死亡数 |
| 男性 | 死亡総数 | 404 | 422.6 | 95.6 | 86.5 | 105.4 | | −18.6 | 422.8 | 95.6 | 86.5 | 105.3 | | −18.8 |
| | Se01 結核 | − | 0.8 | | | | | | 0.8 | | | | | |
| | Se02 悪性新生物 | 116 | 131.6 | 88.1 | 72.8 | 105.7 | | −15.6 | 120.1 | 96.6 | 79.8 | 115.9 | | −4.1 |
| | Se03 食道の悪性新生物 | 4 | 5.7 | 70.2 | 18.9 | 179.8 | | −1.7 | 5.1 | 79.0 | 21.3 | 202.3 | | −1.1 |
| | Se04 胃の悪性新生物 | 9 | 17.6 | 51.2 | 23.4 | 97.2 | ▽ | −8.6 | 9.8 | 91.6 | 41.8 | 173.9 | | −0.8 |
| | Se05 Se06 大腸の悪性新生物 | 22 | 16.5 | 133.5 | 83.6 | 202.1 | | 5.5 | 18.5 | 118.7 | 74.4 | 179.7 | | 3.5 |
| | Se05 結腸の悪性新生物 | 17 | 10.5 | 162.3 | 94.5 | 259.9 | | 6.5 | 12.0 | 141.8 | 82.6 | 227.1 | | 5.0 |
| | Se06 直腸S状結腸移行部及び直腸の悪性新生物 | 5 | 6.0 | 83.2 | 26.8 | 194.3 | | −1.0 | 6.5 | 76.4 | 24.6 | 178.2 | | −1.5 |
| | Se07 肝及び肝内胆管の悪性新生物 | 11 | 10.7 | 103.0 | 51.3 | 184.2 | | 0.3 | 8.5 | 129.4 | 64.5 | 231.5 | | 2.5 |
| | Se08 胆のう及びその他の胆道の悪性新生物 | 7 | 5.5 | 127.9 | 51.3 | 263.6 | | 1.5 | 5.4 | 129.8 | 52.0 | 267.4 | | 1.6 |
| | Se09 膵の悪性新生物 | 6 | 10.4 | 57.6 | 21.0 | 125.5 | | −4.4 | 7.6 | 79.1 | 28.9 | 172.3 | | −1.6 |
| | Se10 気管，気管支及び肺の悪性新生物 | 31 | 31.2 | 99.4 | 67.5 | 141.0 | | −0.2 | 29.2 | 106.2 | 72.1 | 150.7 | | 1.8 |
| | Se13 白 血 病 | 3 | 3.2 | 92.6 | 18.6 | 270.4 | | −0.2 | 5.4 | 55.2 | 11.1 | 161.2 | | −2.4 |
| | Se14 糖尿病 | 3 | 4.6 | 65.5 | 13.2 | 191.3 | | −1.6 | 5.9 | 51.0 | 10.3 | 149.0 | | −2.9 |
| | Se15 高血圧性疾患 | 1 | 2.1 | 47.1 | 0.6 | 262.1 | | −1.1 | 3.3 | 29.9 | 0.4 | 166.4 | | −2.3 |
| | Se16 心疾患(高血圧性除く) | 52 | 59.0 | 88.1 | 65.8 | 115.5 | | −7.0 | 55.1 | 94.3 | 70.4 | 123.6 | | −3.1 |
| | Se17 Se18 虚血性心疾患 | 21 | 24.9 | 84.3 | 52.2 | 128.9 | | −3.9 | 27.1 | 77.4 | 47.9 | 118.3 | | −6.1 |
| | Se17 急性心筋梗塞 | 10 | 12.2 | 81.7 | 39.1 | 150.3 | | −2.2 | 13.7 | 73.2 | 35.1 | 134.7 | | −3.7 |
| | Se18 その他の虚血性心疾患 | 11 | 12.7 | 86.8 | 43.3 | 155.3 | | −1.7 | 13.5 | 81.7 | 40.7 | 146.1 | | −2.5 |
| | Se19 不整脈及び伝導障害 | 4 | 9.3 | 43.2 | 11.6 | 110.5 | | −5.3 | 5.8 | 69.3 | 18.6 | 177.3 | | −1.8 |
| | Se20 心 不 全 | 13 | 18.8 | 69.2 | 36.8 | 118.4 | | −5.8 | 12.0 | 108.7 | 57.8 | 185.8 | | 1.0 |
| | Se21 脳血管疾患 | 46 | 32.3 | 142.4 | 104.2 | 189.9 | ▲ | 13.7 | 33.7 | 136.6 | 100.0 | 182.2 | ▲ | 12.3 |
| | Se22 くも膜下出血 | 5 | 3.0 | 168.6 | 54.3 | 393.4 | | 2.0 | 3.2 | 158.7 | 51.1 | 370.4 | | 1.8 |
| | Se23 脳内出血 | 15 | 11.1 | 135.7 | 75.9 | 223.8 | | 3.9 | 13.7 | 109.2 | 61.1 | 180.1 | | 1.3 |
| | Se24 脳 梗 塞 | 23 | 17.5 | 131.5 | 83.3 | 197.3 | | 5.5 | 15.5 | 147.9 | 93.8 | 222.0 | | 7.5 |
| | Se25 大動脈瘤及び解離 | 2 | 5.7 | 34.9 | 3.9 | 126.2 | | −3.7 | 5.2 | 38.5 | 4.3 | 138.9 | | −3.2 |
| | Se26 肺炎 | 25 | 35.3 | 70.8 | 45.8 | 104.5 | | −10.3 | 28.5 | 87.6 | 56.7 | 129.3 | | −3.5 |
| | Se27 慢性閉塞性肺疾患 | 2 | 8.4 | 23.7 | 2.7 | 85.5 | ▽ | −6.4 | 10.3 | 19.4 | 2.2 | 70.1 | ▽ | −8.3 |
| | Se28 喘 息 | − | 0.4 | | | | | | 0.8 | | | | | |
| | Se29 肝疾患 | 16 | 7.0 | 229.2 | 130.9 | 372.2 | ▲ | 9.0 | 13.4 | 119.4 | 68.2 | 193.9 | | 2.6 |
| | Se30 腎不全 | 13 | 7.7 | 168.4 | 89.6 | 288.0 | | 5.3 | 7.2 | 180.1 | 95.8 | 308.0 | | 5.8 |
| | Se31 老衰 | 14 | 16.3 | 85.8 | 46.9 | 143.9 | | −2.3 | 13.9 | 100.6 | 55.0 | 168.8 | | 0.1 |
| | Se32 不慮の事故 | 11 | 14.5 | 75.8 | 37.8 | 135.7 | | −3.5 | 13.2 | 83.1 | 41.4 | 148.7 | | −2.2 |
| | Se33 交通事故 | 4 | 2.4 | 165.6 | 44.5 | 423.9 | | 1.6 | 2.8 | 140.6 | 37.8 | 359.9 | | 1.2 |
| | Se34 自殺 | 15 | 10.9 | 137.1 | 76.7 | 226.2 | | 4.1 | 13.5 | 111.4 | 62.3 | 183.7 | | 1.5 |
| 女性 | 死亡総数 | 338 | 400.7 | 84.3 | 75.6 | 93.8 | ▽ | −62.7 | 380.0 | 88.9 | 79.7 | 98.9 | ▽ | −42.0 |
| | Se01 結核 | − | 0.5 | | | | | | 0.7 | | | | | |
| | Se02 悪性新生物 | 80 | 91.3 | 87.6 | 69.5 | 109.1 | | −11.3 | 83.8 | 95.5 | 75.7 | 118.9 | | −3.8 |
| | Se03 食道の悪性新生物 | 2 | 1.2 | 171.0 | 19.2 | 617.3 | | 0.8 | 0.8 | 262.9 | 29.5 | 949.0 | | 1.2 |
| | Se04 胃の悪性新生物 | 3 | 9.2 | 32.6 | 6.5 | 95.2 | ▽ | −6.2 | 5.1 | 59.1 | 11.9 | 172.7 | | −2.1 |
| | Se05 Se06 大腸の悪性新生物 | 9 | 13.9 | 64.5 | 29.4 | 122.5 | | −4.9 | 12.3 | 73.3 | 33.5 | 139.2 | | −3.3 |
| | Se05 結腸の悪性新生物 | 9 | 10.6 | 85.0 | 38.8 | 161.5 | | −1.6 | 9.4 | 95.8 | 43.7 | 181.9 | | −0.4 |
| | Se06 直腸S状結腸移行部及び直腸の悪性新生物 | − | 3.4 | | | | | | 2.9 | | | | | |
| | Se07 肝及び肝内胆管の悪性新生物 | 4 | 5.4 | 74.6 | 20.1 | 191.1 | | −1.4 | 3.8 | 105.3 | 28.3 | 269.6 | | 0.2 |
| | Se08 胆のう及びその他の胆道の悪性新生物 | 9 | 5.3 | 171.3 | 78.2 | 325.3 | | 3.7 | 5.2 | 172.2 | 78.6 | 326.8 | | 3.8 |
| | Se09 膵の悪性新生物 | 9 | 9.7 | 92.8 | 42.4 | 176.2 | | −0.7 | 7.0 | 128.5 | 58.7 | 244.0 | | 2.0 |
| | Se10 気管，気管支及び肺の悪性新生物 | 12 | 12.4 | 96.6 | 49.8 | 168.7 | | −0.4 | 11.6 | 103.6 | 53.5 | 181.0 | | 0.4 |
| | Se11 乳房の悪性新生物 | 9 | 9.0 | 100.5 | 45.9 | 190.8 | | 0.0 | 8.4 | 106.6 | 48.6 | 202.3 | | 0.6 |
| | Se12 子宮の悪性新生物 | 6 | 4.2 | 144.5 | 52.8 | 314.5 | | 1.8 | 6.3 | 95.1 | 34.7 | 207.0 | | −0.3 |
| | Se13 白 血 病 | 1 | 2.0 | 48.8 | 0.6 | 271.4 | | −1.0 | 4.0 | 25.2 | 0.3 | 140.3 | | −3.0 |
| | Se14 糖尿病 | 3 | 3.8 | 79.9 | 16.0 | 233.3 | | −0.8 | 4.7 | 63.2 | 12.7 | 184.6 | | −1.7 |
| | Se15 高血圧性疾患 | 1 | 3.2 | 31.7 | 0.4 | 176.1 | | −2.2 | 3.9 | 25.6 | 0.3 | 142.2 | | −2.9 |
| | Se16 心疾患(高血圧性除く) | 48 | 66.7 | 72.0 | 53.1 | 95.5 | ▽ | −18.7 | 57.5 | 83.5 | 61.6 | 110.8 | | −9.5 |
| | Se17 Se18 虚血性心疾患 | 8 | 17.7 | 45.3 | 19.5 | 89.2 | ▽ | −9.7 | 16.2 | 49.3 | 21.2 | 97.1 | ▽ | −8.2 |
| | Se17 急性心筋梗塞 | 4 | 8.9 | 44.8 | 12.1 | 114.7 | | −4.9 | 9.3 | 43.0 | 11.6 | 110.1 | | −5.3 |
| | Se18 その他の虚血性心疾患 | 4 | 8.7 | 45.8 | 12.3 | 117.2 | | −4.7 | 6.9 | 57.8 | 15.5 | 147.9 | | −2.9 |
| | Se19 不整脈及び伝導障害 | 4 | 9.8 | 40.9 | 11.0 | 104.7 | | −5.8 | 7.8 | 51.5 | 13.9 | 132.0 | | −3.8 |
| | Se20 心 不 全 | 23 | 30.7 | 74.9 | 47.4 | 112.3 | | −7.7 | 20.4 | 112.6 | 71.4 | 169.0 | | 2.6 |
| | Se21 脳血管疾患 | 30 | 34.9 | 86.0 | 58.0 | 122.8 | | −4.9 | 30.8 | 97.4 | 65.7 | 139.0 | | −0.8 |
| | Se22 くも膜下出血 | 7 | 4.6 | 151.5 | 60.7 | 312.1 | | 2.4 | 4.7 | 149.1 | 59.7 | 307.2 | | 2.3 |
| | Se23 脳内出血 | 9 | 8.9 | 101.2 | 46.2 | 192.1 | | 0.1 | 9.1 | 98.8 | 45.1 | 187.7 | | −0.1 |
| | Se24 脳 梗 塞 | 13 | 20.4 | 63.6 | 33.8 | 108.7 | | −7.4 | 15.8 | 82.5 | 43.9 | 141.0 | | −2.8 |
| | Se25 大動脈瘤及び解離 | 5 | 5.4 | 93.0 | 30.0 | 217.0 | | −0.4 | 6.5 | 77.0 | 24.8 | 179.6 | | −1.5 |
| | Se26 肺炎 | 24 | 29.8 | 80.4 | 51.5 | 119.6 | | −5.8 | 23.2 | 103.5 | 66.3 | 154.0 | | 0.8 |
| | Se27 慢性閉塞性肺疾患 | − | 1.9 | | | | | | 3.8 | | | | | |
| | Se28 喘 息 | − | 0.6 | | | | | | 1.6 | | | | | |
| | Se29 肝疾患 | 6 | 3.5 | 170.4 | 62.2 | 370.8 | | 2.5 | 5.8 | 102.7 | 37.5 | 223.6 | | 0.2 |
| | Se30 腎不全 | 6 | 7.9 | 76.4 | 27.9 | 166.4 | | −1.9 | 8.6 | 69.7 | 25.4 | 151.6 | | −2.6 |
| | Se31 老衰 | 47 | 49.6 | 94.7 | 69.6 | 126.0 | | −2.6 | 43.8 | 107.3 | 78.8 | 142.7 | | 3.2 |
| | Se32 不慮の事故 | 3 | 10.3 | 29.2 | 5.9 | 85.3 | ▽ | −7.3 | 6.4 | 46.9 | 9.4 | 136.9 | | −3.4 |
| | Se33 交通事故 | − | 1.0 | | | | | | 0.6 | | | | | |
| | Se34 自殺 | 1 | 4.5 | 22.3 | 0.3 | 124.3 | | −3.5 | 3.9 | 25.6 | 0.3 | 142.3 | | −2.9 |

判定区分 ▲: 基準(沖縄県または全国)と比べて有意に高い （SMR＞100 かつ 95%信頼区間下限＞100）
▽: 基準(沖縄県または全国)と比べて有意に低い （SMR＜100 かつ 95%信頼区間上限＜100）

# 西原町　死亡数･死因別標準化死亡比（SMR）（2015～2019年）

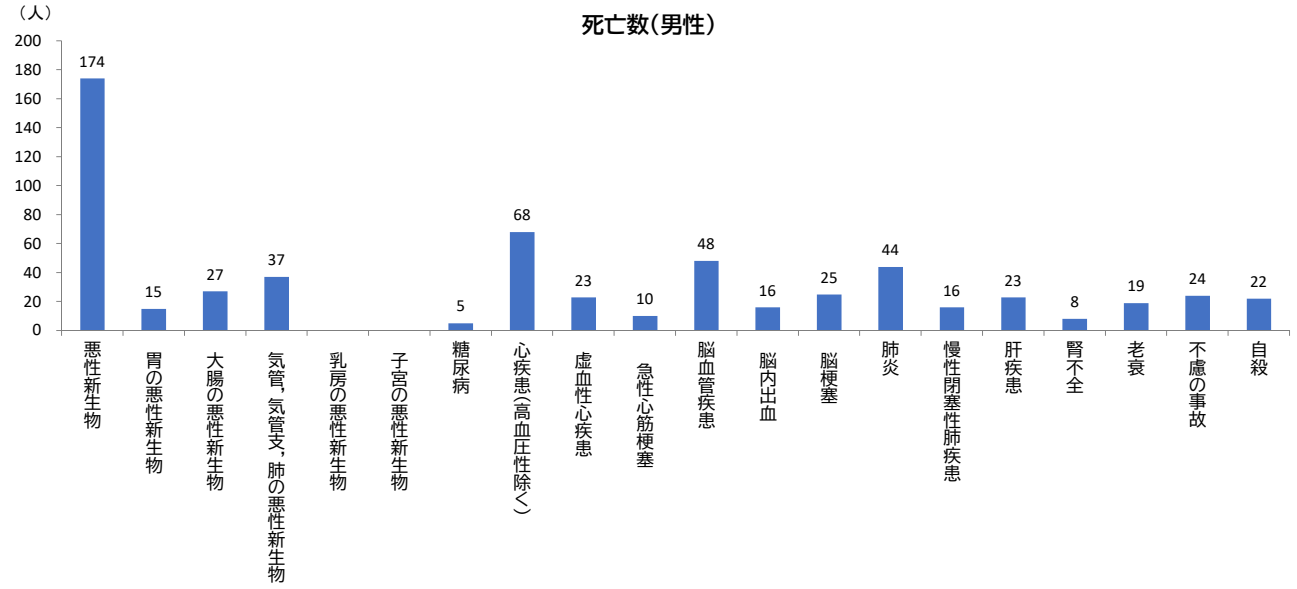


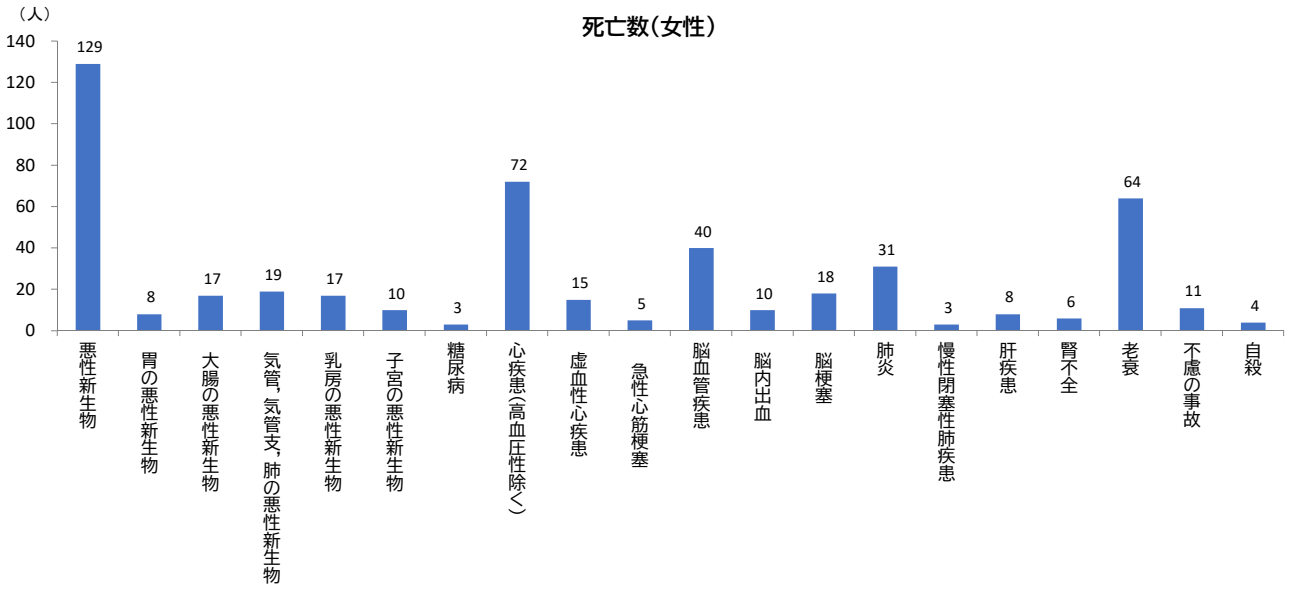


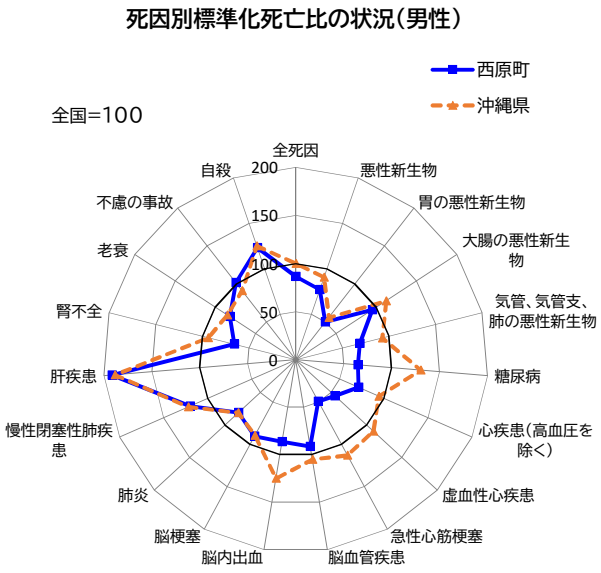


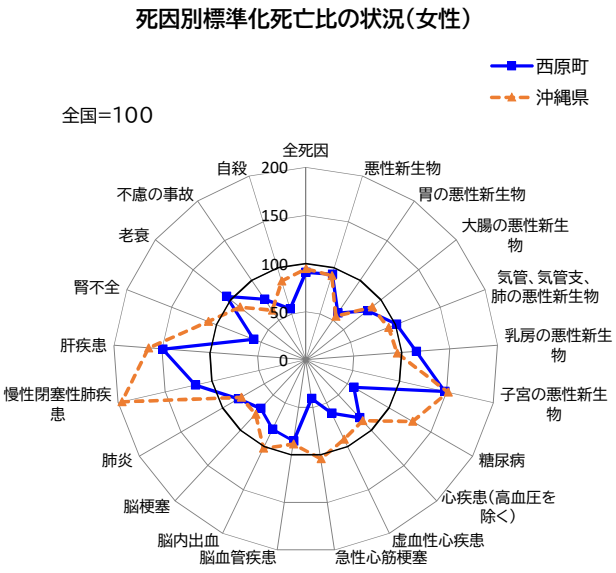


※標準化死亡比が100より大きい場合は基準集団（全国）より死亡率が高く、100より小さい場合は低いことを意味します。
ただし、統計学的に有意に高い（低い）かどうかは右表「対　全国（全国=100）」の判定区分をご確認ください。

## 西原町　死亡数･死因別標準化死亡比(SMR)（2015～2019年）

| | | 死亡数 | 対 全国（全国=100） | | | | | | 対 沖縄県（沖縄県=100） | | | | | |
|---|---|---|---|---|---|---|---|---|---|---|---|---|---|---|
| | | | 期待死亡数 | SMR | 95%信頼区間 下限 | 95%信頼区間 上限 | 判定区分 | 過剰死亡数 | 期待死亡数 | SMR | 95%信頼区間 下限 | 95%信頼区間 上限 | 判定区分 | 過剰死亡数 |
| 男性 | 死亡総数 | 597 | 690.2 | 86.5 | 79.7 | 93.7 | ▽ | −93.2 | 695.7 | 85.8 | 79.1 | 93.0 | ▽ | −98.7 |
| | Se01 結核 | − | 1.2 | | | | | | 1.3 | | | | | |
| | Se02 悪性新生物 | 174 | 225.5 | 77.2 | 66.1 | 89.5 | ▽ | −51.5 | 205.1 | 84.8 | 72.7 | 98.4 | ▽ | −31.1 |
| | Se03 食道の悪性新生物 | 5 | 10.2 | 49.2 | 15.9 | 114.8 | | −5.2 | 9.1 | 55.2 | 17.8 | 128.9 | | −4.1 |
| | Se04 胃の悪性新生物 | 15 | 30.1 | 49.8 | 27.9 | 82.2 | ▽ | −15.1 | 16.7 | 89.6 | 50.1 | 147.8 | | −1.7 |
| | Se05 Se06 大腸の悪性新生物 | 27 | 28.3 | 95.3 | 62.8 | 138.6 | | −1.3 | 32.3 | 83.7 | 55.1 | 121.7 | | −5.3 |
| | Se05 結腸の悪性新生物 | 20 | 17.8 | 112.2 | 68.5 | 173.2 | | 2.2 | 20.7 | 96.7 | 59.0 | 149.3 | | −0.7 |
| | Se06 直腸S状結腸移行部及び直腸の悪性新生物 | 7 | 10.5 | 66.6 | 26.7 | 137.2 | | −3.5 | 11.6 | 60.4 | 24.2 | 124.5 | | −4.6 |
| | Se07 肝及び肝内胆管の悪性新生物 | 15 | 18.4 | 81.5 | 45.6 | 134.4 | | −3.4 | 14.6 | 102.5 | 57.3 | 169.0 | | 0.4 |
| | Se08 胆のう及びその他の胆道の悪性新生物 | 6 | 9.2 | 65.3 | 23.9 | 142.2 | | −3.2 | 9.1 | 66.2 | 24.2 | 144.0 | | −3.1 |
| | Se09 膵の悪性新生物 | 14 | 18.2 | 76.9 | 42.0 | 129.0 | | −4.2 | 13.3 | 105.5 | 57.6 | 177.0 | | 0.7 |
| | Se10 気管，気管支及び肺の悪性新生物 | 37 | 53.8 | 68.7 | 48.4 | 94.7 | ▽ | −16.8 | 49.6 | 74.7 | 52.6 | 102.9 | | −12.6 |
| | Se13 白 血 病 | 11 | 5.6 | 197.1 | 98.2 | 352.6 | | 5.4 | 9.4 | 117.5 | 58.6 | 210.3 | | 1.6 |
| | Se14 糖尿病 | 5 | 7.7 | 64.7 | 20.8 | 151.0 | | −2.7 | 10.2 | 48.9 | 15.8 | 114.2 | | −5.2 |
| | Se15 高血圧性疾患 | 6 | 3.4 | 176.7 | 64.5 | 384.6 | | 2.6 | 5.4 | 110.7 | 40.4 | 241.0 | | 0.6 |
| | Se16 心疾患(高血圧性除く) | 68 | 95.3 | 71.3 | 55.4 | 90.5 | ▽ | −27.3 | 90.9 | 74.8 | 58.1 | 94.9 | ▽ | −22.9 |
| | Se17 Se18 虚血性心疾患 | 23 | 41.6 | 55.3 | 35.1 | 83.0 | ▽ | −18.6 | 46.0 | 50.0 | 31.7 | 75.0 | ▽ | −23.0 |
| | Se17 急性心筋梗塞 | 10 | 20.4 | 49.0 | 23.4 | 90.1 | ▽ | −10.4 | 23.3 | 42.9 | 20.5 | 78.9 | ▽ | −13.3 |
| | Se18 その他の虚血性心疾患 | 13 | 21.1 | 61.5 | 32.7 | 105.2 | | −8.1 | 22.7 | 57.2 | 30.4 | 97.9 | ▽ | −9.7 |
| | Se19 不整脈及び伝導障害 | 7 | 15.0 | 46.8 | 18.7 | 96.4 | ▽ | −8.0 | 9.4 | 74.8 | 30.0 | 154.1 | | −2.4 |
| | Se20 心 不 全 | 17 | 29.0 | 58.6 | 34.1 | 93.8 | ▽ | −12.0 | 18.7 | 90.9 | 52.9 | 145.5 | | −1.7 |
| | Se21 脳血管疾患 | 48 | 52.5 | 91.4 | 67.4 | 121.2 | | −4.5 | 55.7 | 86.2 | 63.5 | 114.2 | | −7.7 |
| | Se22 くも膜下出血 | 5 | 5.0 | 100.4 | 32.4 | 234.3 | | 0.0 | 5.3 | 93.6 | 30.2 | 218.5 | | −0.3 |
| | Se23 脳内出血 | 16 | 18.5 | 86.4 | 49.4 | 140.3 | | −2.5 | 23.3 | 68.7 | 39.3 | 111.6 | | −7.3 |
| | Se24 脳 梗 塞 | 25 | 27.7 | 90.3 | 58.4 | 133.3 | | −2.7 | 25.0 | 100.1 | 64.8 | 147.8 | | 0.0 |
| | Se25 大動脈瘤及び解離 | 4 | 9.4 | 42.4 | 11.4 | 108.4 | | −5.4 | 8.6 | 46.7 | 12.6 | 119.5 | | −4.6 |
| | Se26 肺炎 | 44 | 54.4 | 80.9 | 58.8 | 108.6 | | −10.4 | 44.6 | 98.8 | 71.8 | 132.6 | | −0.6 |
| | Se27 慢性閉塞性肺疾患 | 16 | 13.3 | 120.0 | 68.5 | 194.9 | | 2.7 | 16.3 | 97.9 | 55.9 | 159.0 | | −0.3 |
| | Se28 喘　　息 | 1 | 0.6 | 171.1 | 2.2 | 951.9 | | 0.4 | 1.2 | 83.8 | 1.1 | 466.1 | | −0.2 |
| | Se29 肝疾患 | 23 | 12.0 | 191.8 | 121.5 | 287.8 | ▲ | 11.0 | 22.5 | 102.1 | 64.7 | 153.2 | | 0.5 |
| | Se30 腎不全 | 8 | 12.1 | 65.9 | 28.4 | 129.9 | | −4.1 | 11.4 | 70.0 | 30.1 | 137.9 | | −3.4 |
| | Se31 老衰 | 19 | 23.2 | 82.0 | 49.3 | 128.0 | | −4.2 | 19.7 | 96.3 | 58.0 | 150.4 | | −0.7 |
| | Se32 不慮の事故 | 24 | 23.6 | 101.5 | 65.0 | 151.1 | | 0.4 | 22.0 | 109.2 | 69.9 | 162.5 | | 2.0 |
| | Se33 交通事故 | 4 | 4.0 | 99.4 | 26.7 | 254.4 | | 0.0 | 4.8 | 82.6 | 22.2 | 211.4 | | −0.8 |
| | Se34 自殺 | 22 | 17.9 | 123.1 | 77.1 | 186.4 | | 4.1 | 22.2 | 99.3 | 62.2 | 150.4 | | −0.2 |
| 女性 | 死亡総数 | 498 | 547.1 | 91.0 | 83.2 | 99.4 | ▽ | −49.1 | 521.8 | 95.4 | 87.2 | 104.2 | | −23.8 |
| | Se01 結核 | − | 0.7 | | | | | | 1.0 | | | | | |
| | Se02 悪性新生物 | 129 | 138.6 | 93.0 | 77.7 | 110.6 | | −9.6 | 127.6 | 101.1 | 84.4 | 120.1 | | 1.4 |
| | Se03 食道の悪性新生物 | 1 | 1.8 | 54.1 | 0.7 | 300.8 | | −0.8 | 1.2 | 81.0 | 1.1 | 450.5 | | −0.2 |
| | Se04 胃の悪性新生物 | 8 | 13.6 | 58.9 | 25.3 | 116.0 | | −5.6 | 7.6 | 106.0 | 45.6 | 208.8 | | 0.4 |
| | Se05 Se06 大腸の悪性新生物 | 17 | 20.8 | 81.9 | 47.7 | 131.1 | | −3.8 | 18.3 | 92.7 | 53.9 | 148.4 | | −1.3 |
| | Se05 結腸の悪性新生物 | 14 | 15.5 | 90.1 | 49.2 | 151.1 | | −1.5 | 13.8 | 101.8 | 55.6 | 170.8 | | 0.2 |
| | Se06 直腸S状結腸移行部及び直腸の悪性新生物 | 3 | 5.2 | 57.5 | 11.6 | 168.0 | | −2.2 | 4.6 | 65.3 | 13.1 | 190.9 | | −1.6 |
| | Se07 肝及び肝内胆管の悪性新生物 | 5 | 7.9 | 63.7 | 20.5 | 148.6 | | −2.9 | 5.5 | 90.2 | 29.1 | 210.4 | | −0.5 |
| | Se08 胆のう及びその他の胆道の悪性新生物 | 8 | 7.5 | 106.6 | 45.9 | 210.1 | | 0.5 | 7.3 | 110.0 | 47.4 | 216.8 | | 0.7 |
| | Se09 膵の悪性新生物 | 12 | 14.9 | 80.5 | 41.5 | 140.6 | | −2.9 | 11.1 | 108.1 | 55.8 | 188.8 | | 0.9 |
| | Se10 気管，気管支及び肺の悪性新生物 | 19 | 18.8 | 101.0 | 60.8 | 157.7 | | 0.2 | 17.0 | 111.8 | 67.3 | 174.6 | | 2.0 |
| | Se11 乳房の悪性新生物 | 17 | 14.8 | 115.2 | 67.1 | 184.4 | | 2.2 | 14.1 | 120.6 | 70.2 | 193.1 | | 2.9 |
| | Se12 子宮の悪性新生物 | 10 | 6.7 | 148.2 | 71.0 | 272.6 | | 3.3 | 10.2 | 97.7 | 46.8 | 179.6 | | −0.2 |
| | Se13 白 血 病 | 8 | 3.2 | 250.9 | 108.1 | 494.5 | ▲ | 4.8 | 6.4 | 125.5 | 54.0 | 247.3 | | 1.6 |
| | Se14 糖尿病 | 3 | 5.2 | 57.5 | 11.6 | 168.0 | | −2.2 | 6.8 | 44.0 | 8.8 | 128.5 | | −3.8 |
| | Se15 高血圧性疾患 | 2 | 4.0 | 49.4 | 5.5 | 178.3 | | −2.0 | 5.1 | 39.0 | 4.4 | 140.9 | | −3.1 |
| | Se16 心疾患(高血圧性除く) | 72 | 87.6 | 82.2 | 64.3 | 103.5 | | −15.6 | 76.3 | 94.3 | 73.8 | 118.8 | | −4.3 |
| | Se17 Se18 虚血性心疾患 | 15 | 24.3 | 61.6 | 34.5 | 101.6 | | −9.3 | 22.4 | 66.8 | 37.4 | 110.3 | | −7.4 |
| | Se17 急性心筋梗塞 | 5 | 12.3 | 40.8 | 13.1 | 95.1 | ▽ | −7.3 | 12.9 | 38.8 | 12.5 | 90.5 | ▽ | −7.9 |
| | Se18 その他の虚血性心疾患 | 10 | 12.1 | 82.8 | 39.7 | 152.3 | | −2.1 | 9.5 | 104.7 | 50.1 | 192.6 | | 0.5 |
| | Se19 不整脈及び伝導障害 | 9 | 13.0 | 69.5 | 31.7 | 131.9 | | −4.0 | 10.1 | 89.4 | 40.8 | 169.7 | | −1.1 |
| | Se20 心 不 全 | 25 | 39.1 | 63.9 | 41.4 | 94.4 | ▽ | −14.1 | 26.0 | 96.1 | 62.2 | 141.9 | | −1.0 |
| | Se21 脳血管疾患 | 40 | 46.8 | 85.6 | 61.1 | 116.5 | | −6.8 | 41.8 | 95.8 | 68.4 | 130.4 | | −1.8 |
| | Se22 くも膜下出血 | 8 | 7.0 | 114.6 | 49.4 | 225.9 | | 1.0 | 7.1 | 112.6 | 48.5 | 221.9 | | 0.9 |
| | Se23 脳内出血 | 10 | 12.5 | 80.2 | 38.4 | 147.6 | | −2.5 | 12.8 | 78.0 | 37.3 | 143.5 | | −2.8 |
| | Se24 脳 梗 塞 | 18 | 26.1 | 69.1 | 40.9 | 109.2 | | −8.1 | 20.2 | 89.2 | 52.8 | 141.0 | | −2.2 |
| | Se25 大動脈瘤及び解離 | 5 | 7.5 | 66.5 | 21.4 | 155.2 | | −2.5 | 9.1 | 54.9 | 17.7 | 128.1 | | −4.1 |
| | Se26 肺炎 | 31 | 38.2 | 81.1 | 55.1 | 115.1 | | −7.2 | 30.0 | 103.4 | 70.3 | 146.8 | | 1.0 |
| | Se27 慢性閉塞性肺疾患 | 3 | 2.5 | 117.8 | 23.7 | 344.2 | | 0.5 | 4.9 | 60.8 | 12.2 | 177.6 | | −1.9 |
| | Se28 喘　　息 | 1 | 0.8 | 122.1 | 1.6 | 679.5 | | 0.2 | 2.1 | 48.7 | 0.6 | 270.7 | | −1.1 |
| | Se29 肝疾患 | 8 | 5.4 | 149.4 | 64.3 | 294.5 | | 2.6 | 9.0 | 88.4 | 38.1 | 174.2 | | −1.0 |
| | Se30 腎不全 | 6 | 10.3 | 58.3 | 21.3 | 126.9 | | −4.3 | 11.2 | 53.5 | 19.5 | 116.5 | | −5.2 |
| | Se31 老衰 | 64 | 60.6 | 105.6 | 81.3 | 134.8 | | 3.4 | 53.3 | 120.1 | 92.5 | 153.4 | | 10.7 |
| | Se32 不慮の事故 | 11 | 14.4 | 76.2 | 38.0 | 136.4 | | −3.4 | 9.2 | 119.9 | 59.8 | 214.6 | | 1.8 |
| | Se33 交通事故 | 2 | 1.5 | 132.1 | 14.8 | 477.0 | | 0.5 | 1.1 | 186.0 | 20.9 | 671.6 | | 0.9 |
| | Se34 自殺 | 4 | 7.2 | 55.5 | 14.9 | 142.2 | | −3.2 | 6.2 | 64.1 | 17.2 | 164.1 | | −2.2 |

判定区分　▲：基準(沖縄県または全国)と比べて有意に高い　(SMR＞100　かつ　95%信頼区間下限＞100)
▽：基準(沖縄県または全国)と比べて有意に低い　(SMR＜100　かつ　95%信頼区間上限＜100)

# 与那原町　死亡数・死因別標準化死亡比（SMR）（2015～2019年）

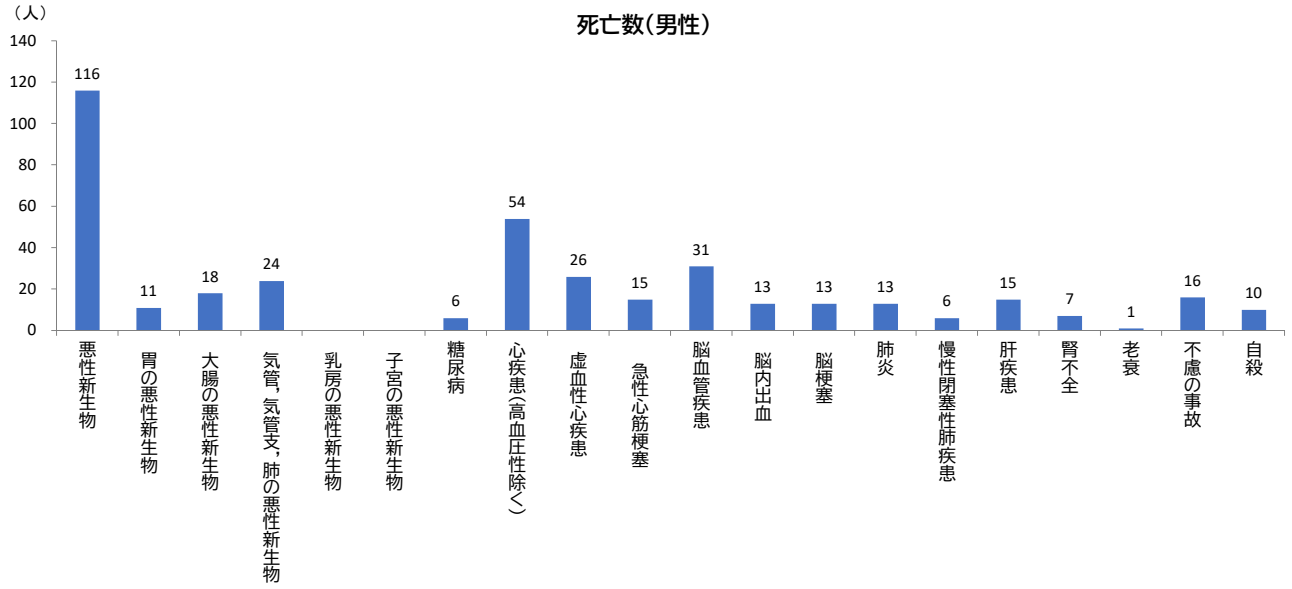


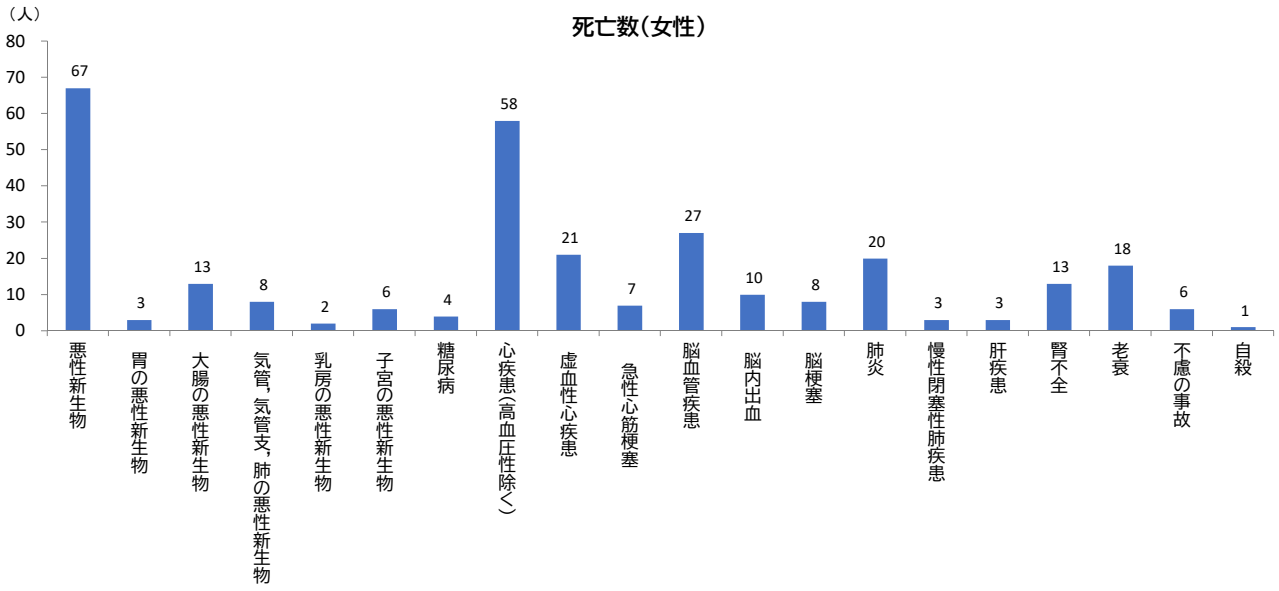


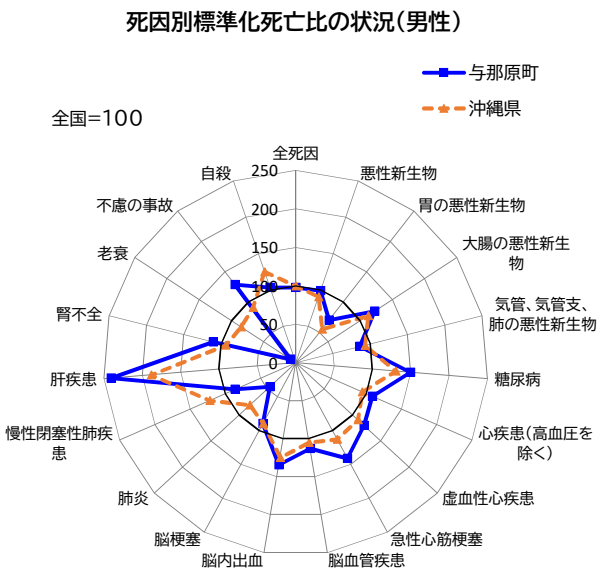


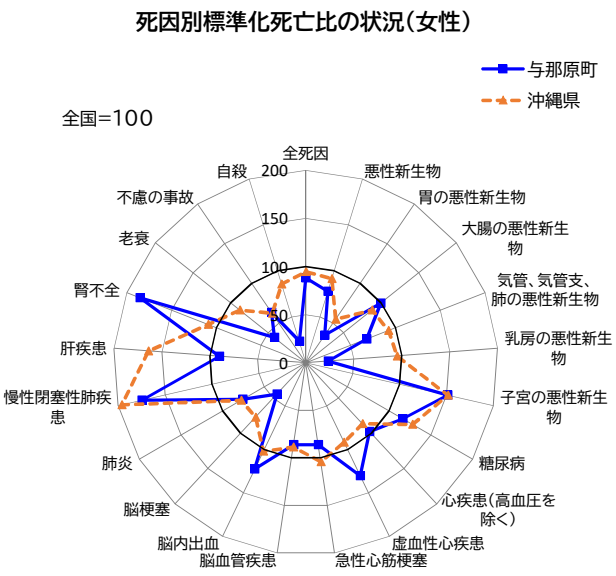


※標準化死亡比が100より大きい場合は基準集団（全国）より死亡率が高く、100より小さい場合は低いことを意味します。
ただし、統計学的に有意に高い（低い）かどうかは右表「対　全国（全国=100）」の判定区分をご確認ください。

## 与那原町　死亡数・死因別標準化死亡比(SMR)（2015～2019年）

| | | 死亡数 | 対 全国（全国=100） | | | | | | 対 沖縄県（沖縄県=100） | | | | | |
|---|---|---|---|---|---|---|---|---|---|---|---|---|---|---|
| | | | 期待死亡数 | SMR | 95%信頼区間 下限 | 95%信頼区間 上限 | 判定区分 | 過剰死亡数 | 期待死亡数 | SMR | 95%信頼区間 下限 | 95%信頼区間 上限 | 判定区分 | 過剰死亡数 |
| 男性 | 死亡総数 | 352 | 360.6 | 97.6 | 87.7 | 108.4 | | −8.6 | 363.5 | 96.8 | 87.0 | 107.5 | | −11.5 |
| | Se01 結核 | − | 0.6 | | | | | | 0.7 | | | | | |
| | Se02 悪性新生物 | 116 | 117.0 | 99.2 | 81.9 | 118.9 | | −1.0 | 106.5 | 108.9 | 90.0 | 130.7 | | 9.5 |
| | Se03 食道の悪性新生物 | 4 | 5.2 | 76.5 | 20.6 | 195.8 | | −1.2 | 4.7 | 85.8 | 23.1 | 219.6 | | −0.7 |
| | Se04 胃の悪性新生物 | 11 | 15.6 | 70.4 | 35.1 | 126.0 | | −4.6 | 8.7 | 126.5 | 63.1 | 226.3 | | 2.3 |
| | Se05 Se06 大腸の悪性新生物 | 18 | 14.7 | 122.5 | 72.6 | 193.7 | | 3.3 | 16.7 | 107.9 | 63.9 | 170.5 | | 1.3 |
| | Se05 結腸の悪性新生物 | 13 | 9.3 | 140.5 | 74.7 | 240.2 | | 3.7 | 10.7 | 121.3 | 64.5 | 207.4 | | 2.3 |
| | Se06 直腸S状結腸移行部及び直腸の悪性新生物 | 5 | 5.4 | 92.0 | 29.6 | 214.7 | | −0.4 | 6.0 | 83.8 | 27.0 | 195.6 | | −1.0 |
| | Se07 肝及び肝内胆管の悪性新生物 | 11 | 9.5 | 115.3 | 57.5 | 206.2 | | 1.5 | 7.6 | 145.3 | 72.4 | 259.9 | | 3.4 |
| | Se08 胆のう及びその他の胆道の悪性新生物 | 7 | 4.8 | 146.7 | 58.8 | 302.2 | | 2.2 | 4.7 | 148.3 | 59.4 | 305.6 | | 2.3 |
| | Se09 膵の悪性新生物 | 4 | 9.4 | 42.5 | 11.4 | 108.8 | | −5.4 | 6.9 | 58.0 | 15.6 | 148.6 | | −2.9 |
| | Se10 気管, 気管支及び肺の悪性新生物 | 24 | 27.9 | 86.1 | 55.1 | 128.1 | | −3.9 | 25.7 | 93.3 | 59.8 | 138.8 | | −1.7 |
| | Se13 白 血 病 | 8 | 2.9 | 274.5 | 118.2 | 541.0 | ▲ | 5.1 | 4.8 | 165.3 | 71.2 | 325.8 | | 3.2 |
| | Se14 糖尿病 | 6 | 4.0 | 149.4 | 54.5 | 325.1 | | 2.0 | 5.3 | 113.3 | 41.4 | 246.6 | | 0.7 |
| | Se15 高血圧性疾患 | 3 | 1.8 | 169.7 | 34.1 | 495.7 | | 1.2 | 2.8 | 106.4 | 21.4 | 310.8 | | 0.2 |
| | Se16 心疾患(高血圧性除く) | 54 | 49.7 | 108.6 | 81.6 | 141.7 | | 4.3 | 47.4 | 113.9 | 85.5 | 148.6 | | 6.6 |
| | Se17 Se18 虚血性心疾患 | 26 | 21.6 | 120.2 | 78.5 | 176.2 | | 4.4 | 24.0 | 108.4 | 70.8 | 158.9 | | 2.0 |
| | Se17 急性心筋梗塞 | 15 | 10.6 | 141.2 | 79.0 | 232.9 | | 4.4 | 12.1 | 123.8 | 69.2 | 204.2 | | 2.9 |
| | Se18 その他の虚血性心疾患 | 11 | 11.0 | 100.0 | 49.9 | 179.0 | | 0.0 | 11.9 | 92.8 | 46.2 | 166.0 | | −0.9 |
| | Se19 不整脈及び伝導障害 | 8 | 7.8 | 102.3 | 44.1 | 201.6 | | 0.2 | 4.9 | 163.3 | 70.3 | 321.8 | | 3.1 |
| | Se20 心 不 全 | 11 | 15.1 | 72.6 | 36.2 | 130.0 | | −4.1 | 9.7 | 113.0 | 56.3 | 202.2 | | 1.3 |
| | Se21 脳血管疾患 | 31 | 27.4 | 113.1 | 76.8 | 160.5 | | 3.6 | 29.1 | 106.7 | 72.5 | 151.5 | | 1.9 |
| | Se22 くも膜下出血 | 2 | 2.6 | 76.1 | 8.5 | 274.8 | | −0.6 | 2.8 | 71.0 | 8.0 | 256.3 | | −0.8 |
| | Se23 脳内出血 | 13 | 9.7 | 134.6 | 71.6 | 230.2 | | 3.3 | 12.1 | 107.2 | 57.0 | 183.3 | | 0.9 |
| | Se24 脳 梗 塞 | 13 | 14.5 | 90.0 | 47.9 | 153.8 | | −1.5 | 13.0 | 100.0 | 53.2 | 170.9 | | 0.0 |
| | Se25 大動脈瘤及び解離 | 3 | 4.9 | 61.0 | 12.3 | 178.1 | | −1.9 | 4.5 | 67.2 | 13.5 | 196.3 | | −1.5 |
| | Se26 肺炎 | 13 | 28.4 | 45.7 | 24.3 | 78.2 | ▽ | −15.4 | 23.3 | 55.9 | 29.7 | 95.6 | ▽ | −10.3 |
| | Se27 慢性閉塞性肺疾患 | 6 | 7.0 | 86.2 | 31.5 | 187.6 | | −1.0 | 8.5 | 70.5 | 25.8 | 153.5 | | −2.5 |
| | Se28 喘 息 | − | 0.3 | | | | | | 0.6 | | | | | |
| | Se29 肝疾患 | 15 | 6.2 | 240.7 | 134.6 | 397.0 | ▲ | 8.8 | 11.8 | 127.1 | 71.1 | 209.7 | | 3.2 |
| | Se30 腎不全 | 7 | 6.3 | 110.5 | 44.3 | 227.7 | | 0.7 | 6.0 | 117.2 | 47.0 | 241.6 | | 1.0 |
| | Se31 老衰 | 1 | 12.1 | 8.3 | 0.1 | 46.0 | ▽ | −11.1 | 10.3 | 9.7 | 0.1 | 54.1 | ▽ | −9.3 |
| | Se32 不慮の事故 | 16 | 12.5 | 128.5 | 73.4 | 208.6 | | 3.5 | 11.5 | 139.2 | 79.5 | 226.1 | | 4.5 |
| | Se33 交通事故 | 5 | 2.1 | 233.6 | 75.3 | 545.2 | | 2.9 | 2.5 | 198.2 | 63.9 | 462.6 | | 2.5 |
| | Se34 自殺 | 10 | 9.7 | 103.2 | 49.4 | 189.8 | | 0.3 | 12.1 | 82.9 | 39.7 | 152.4 | | −2.1 |
| 女性 | 死亡総数 | 321 | 363.2 | 88.4 | 79.0 | 98.6 | ▽ | −42.2 | 344.7 | 93.1 | 83.2 | 103.9 | | −23.7 |
| | Se01 結核 | 1 | 0.5 | 213.5 | 2.8 | 1187.7 | | 0.5 | 0.7 | 149.0 | 1.9 | 829.3 | | 0.3 |
| | Se02 悪性新生物 | 67 | 86.2 | 77.7 | 60.2 | 98.7 | ▽ | −19.2 | 79.0 | 84.8 | 65.7 | 107.7 | | −12.0 |
| | Se03 食道の悪性新生物 | − | 1.1 | | | | | | 0.7 | | | | | |
| | Se04 胃の悪性新生物 | 3 | 8.6 | 34.8 | 7.0 | 101.7 | | −5.6 | 4.8 | 63.0 | 12.7 | 184.2 | | −1.8 |
| | Se05 Se06 大腸の悪性新生物 | 13 | 13.1 | 99.5 | 52.9 | 170.2 | | −0.1 | 11.5 | 112.9 | 60.1 | 193.1 | | 1.5 |
| | Se05 結腸の悪性新生物 | 9 | 9.9 | 91.2 | 41.6 | 173.2 | | −0.9 | 8.8 | 102.8 | 46.9 | 195.2 | | 0.2 |
| | Se06 直腸S状結腸移行部及び直腸の悪性新生物 | 4 | 3.2 | 125.2 | 33.7 | 320.4 | | 0.8 | 2.8 | 144.9 | 39.0 | 371.1 | | 1.2 |
| | Se07 肝及び肝内胆管の悪性新生物 | 4 | 5.0 | 79.3 | 21.3 | 203.0 | | −1.0 | 3.6 | 112.5 | 30.3 | 288.1 | | 0.4 |
| | Se08 胆のう及びその他の胆道の悪性新生物 | 3 | 4.9 | 61.6 | 12.4 | 180.0 | | −1.9 | 4.8 | 62.8 | 12.6 | 183.6 | | −1.8 |
| | Se09 膵の悪性新生物 | 6 | 9.3 | 64.8 | 23.7 | 141.1 | | −3.3 | 6.7 | 89.0 | 32.5 | 193.8 | | −0.7 |
| | Se10 気管, 気管支及び肺の悪性新生物 | 8 | 11.8 | 67.8 | 29.2 | 133.7 | | −3.8 | 10.9 | 73.7 | 31.7 | 145.3 | | −2.9 |
| | Se11 乳房の悪性新生物 | 2 | 8.6 | 23.3 | 2.6 | 84.2 | ▽ | −6.6 | 8.1 | 24.6 | 2.8 | 88.7 | ▽ | −6.1 |
| | Se12 子宮の悪性新生物 | 6 | 4.0 | 151.2 | 55.2 | 329.1 | | 2.0 | 6.0 | 99.9 | 36.5 | 217.4 | | 0.0 |
| | Se13 白 血 病 | 11 | 2.0 | 558.9 | 278.6 | 1000.1 | ▲ | 9.0 | 3.8 | 286.0 | 142.6 | 511.7 | ▲ | 7.2 |
| | Se14 糖尿病 | 4 | 3.4 | 116.3 | 31.3 | 297.7 | | 0.6 | 4.4 | 90.9 | 24.5 | 232.8 | | −0.4 |
| | Se15 高血圧性疾患 | 2 | 2.8 | 71.7 | 8.1 | 258.8 | | −0.8 | 3.5 | 57.6 | 6.5 | 207.9 | | −1.5 |
| | Se16 心疾患(高血圧性除く) | 58 | 59.5 | 97.4 | 74.0 | 125.9 | | −1.5 | 51.4 | 112.7 | 85.6 | 145.8 | | 6.6 |
| | Se17 Se18 虚血性心疾患 | 21 | 16.1 | 130.2 | 80.6 | 199.0 | | 4.9 | 14.8 | 142.0 | 87.9 | 217.1 | | 6.2 |
| | Se17 急性心筋梗塞 | 7 | 8.1 | 86.0 | 34.4 | 177.1 | | −1.1 | 8.5 | 82.4 | 33.0 | 169.8 | | −1.5 |
| | Se18 その他の虚血性心疾患 | 14 | 8.0 | 175.3 | 95.8 | 294.2 | | 6.0 | 6.3 | 222.4 | 121.5 | 373.2 | ▲ | 7.7 |
| | Se19 不整脈及び伝導障害 | 6 | 8.8 | 68.5 | 25.0 | 149.0 | | −2.8 | 6.9 | 87.2 | 31.9 | 189.9 | | −0.9 |
| | Se20 心 不 全 | 16 | 27.0 | 59.2 | 33.8 | 96.1 | ▽ | −11.0 | 18.0 | 89.1 | 50.9 | 144.7 | | −2.0 |
| | Se21 脳血管疾患 | 27 | 31.4 | 86.1 | 56.7 | 125.2 | | −4.4 | 27.8 | 97.1 | 64.0 | 141.3 | | −0.8 |
| | Se22 くも膜下出血 | 5 | 4.3 | 115.1 | 37.1 | 268.6 | | 0.7 | 4.4 | 113.4 | 36.5 | 264.7 | | 0.6 |
| | Se23 脳内出血 | 10 | 8.2 | 122.6 | 58.7 | 225.5 | | 1.8 | 8.4 | 119.7 | 57.3 | 220.2 | | 1.6 |
| | Se24 脳 梗 塞 | 8 | 18.0 | 44.4 | 19.1 | 87.4 | ▽ | −10.0 | 13.9 | 57.5 | 24.8 | 113.3 | | −5.9 |
| | Se25 大動脈瘤及び解離 | 6 | 4.9 | 121.3 | 44.3 | 264.1 | | 1.1 | 6.0 | 100.1 | 36.6 | 218.0 | | 0.0 |
| | Se26 肺炎 | 20 | 26.4 | 75.8 | 46.3 | 117.1 | | −6.4 | 20.6 | 97.3 | 59.4 | 150.3 | | −0.6 |
| | Se27 慢性閉塞性肺疾患 | 3 | 1.7 | 175.0 | 35.2 | 511.4 | | 1.3 | 3.4 | 89.1 | 17.9 | 260.3 | | −0.4 |
| | Se28 喘 息 | 2 | 0.5 | 365.0 | 41.0 | 1317.7 | | 1.5 | 1.4 | 144.7 | 16.3 | 522.6 | | 0.6 |
| | Se29 肝疾患 | 3 | 3.3 | 90.2 | 18.1 | 263.5 | | −0.3 | 5.5 | 54.3 | 10.9 | 158.7 | | −2.5 |
| | Se30 腎不全 | 13 | 7.0 | 185.4 | 98.6 | 317.0 | | 6.0 | 7.7 | 169.8 | 90.3 | 290.3 | | 5.3 |
| | Se31 老衰 | 18 | 42.8 | 42.0 | 24.9 | 66.4 | ▽ | −24.8 | 37.7 | 47.7 | 28.3 | 75.5 | ▽ | −19.7 |
| | Se32 不慮の事故 | 6 | 9.5 | 63.4 | 23.2 | 138.0 | | −3.5 | 5.9 | 101.2 | 36.9 | 220.2 | | 0.1 |
| | Se33 交通事故 | − | 0.9 | | | | | | 0.6 | | | | | |
| | Se34 自殺 | 1 | 4.3 | 23.3 | 0.3 | 129.8 | | −3.3 | 3.7 | 26.9 | 0.4 | 149.9 | | −2.7 |

判定区分　▲: 基準(沖縄県または全国)と比べて有意に高い（SMR＞100 かつ 95%信頼区間下限＞100）
▽: 基準(沖縄県または全国)と比べて有意に低い（SMR＜100 かつ 95%信頼区間上限＜100）

# 南風原町　死亡数･死因別標準化死亡比（SMR）（2015～2019年）

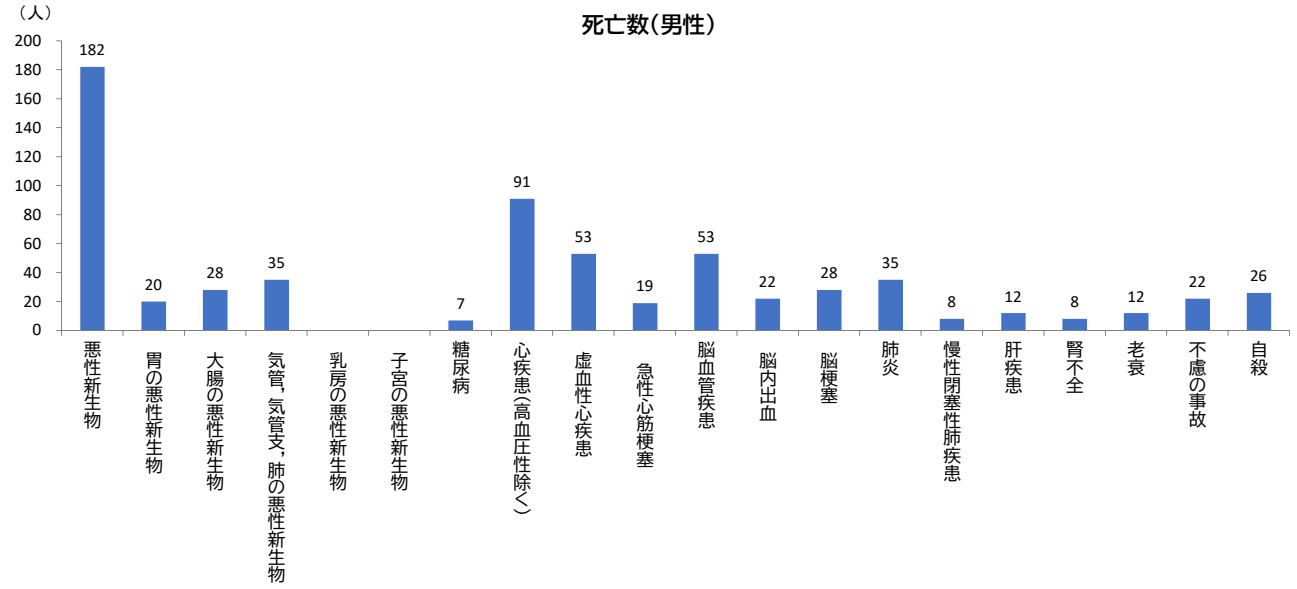


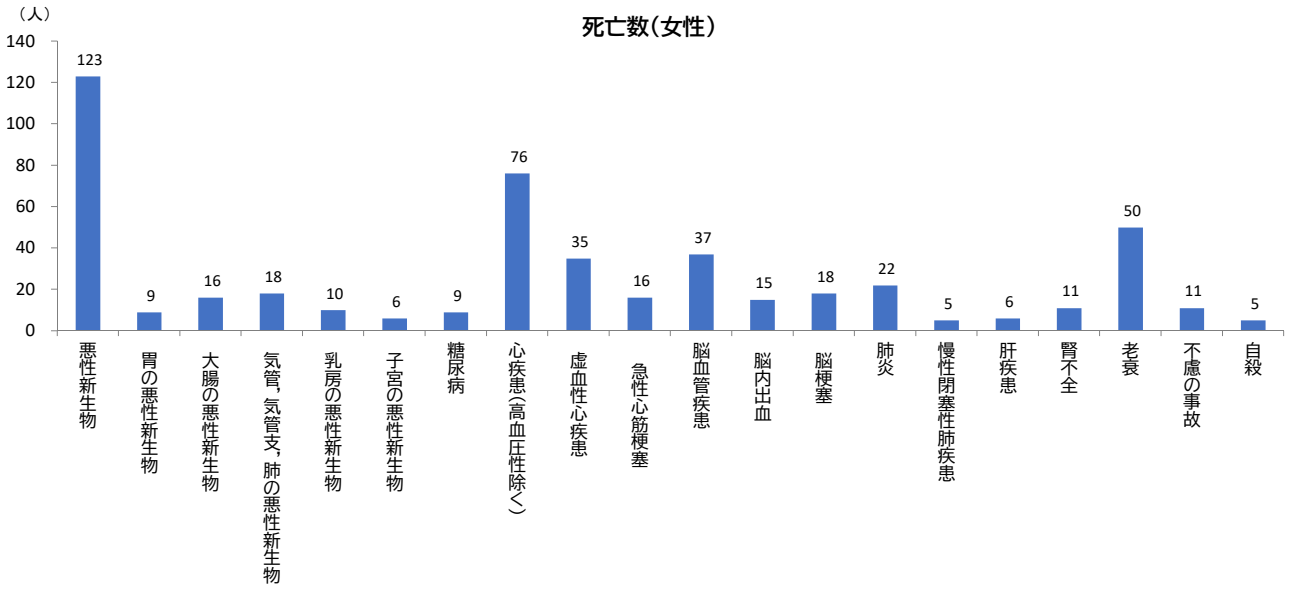


## 死因別標準化死亡比の状況（男性）

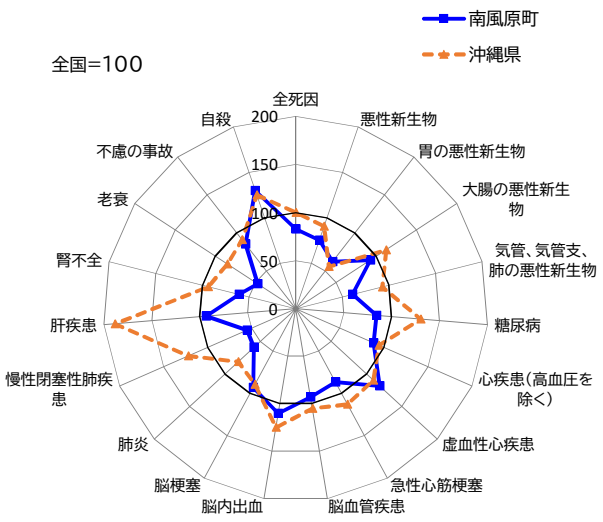


## 死因別標準化死亡比の状況（女性）

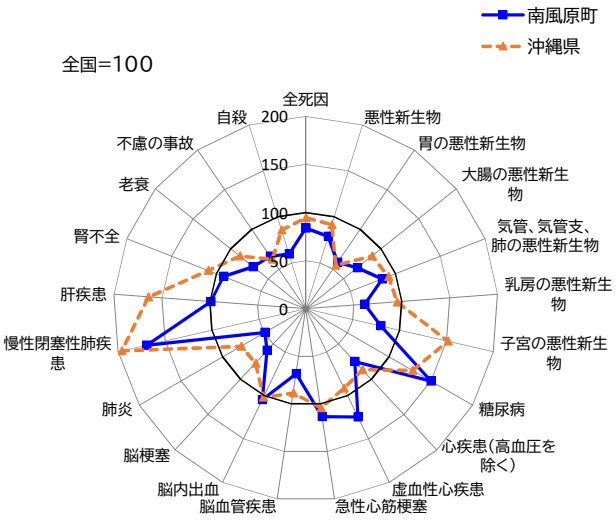


※標準化死亡比が100より大きい場合は基準集団（全国）より死亡率が高く、100より小さい場合は低いことを意味します。
ただし、統計学的に有意に高い（低い）かどうかは右表「対　全国（全国=100）」の判定区分をご確認ください。

## 南風原町　死亡数・死因別標準化死亡比(SMR)（2015～2019年）

| | | 死亡数 | 対 全国（全国=100） | | | | | | 対 沖縄県（沖縄県=100） | | | | | |
|---|---|---|---|---|---|---|---|---|---|---|---|---|---|---|
| | | | 期待死亡数 | SMR | 95%信頼区間 下限 | 95%信頼区間 上限 | 判定区分 | 過剰死亡数 | 期待死亡数 | SMR | 95%信頼区間 下限 | 95%信頼区間 上限 | 判定区分 | 過剰死亡数 |
| 男性 | 死亡総数 | 620 | 746.8 | 83.0 | 76.6 | 89.8 | ▽ | −126.8 | 752.2 | 82.4 | 76.1 | 89.2 | ▽ | −132.2 |
| | Se01 結核 | − | 1.3 | | | | | | 1.4 | | | | | |
| | Se02 悪性新生物 | 182 | 241.2 | 75.4 | 64.9 | 87.2 | ▽ | −59.2 | 219.5 | 82.9 | 71.3 | 95.9 | ▽ | −37.5 |
| | Se03 食道の悪性新生物 | 6 | 10.7 | 55.8 | 20.4 | 121.5 | | −4.7 | 9.6 | 62.7 | 22.9 | 136.5 | | −3.6 |
| | Se04 胃の悪性新生物 | 20 | 32.2 | 62.1 | 37.9 | 95.9 | ▽ | −12.2 | 17.9 | 111.4 | 68.0 | 172.1 | | 2.1 |
| | Se05 Se06 大腸の悪性新生物 | 28 | 30.2 | 92.6 | 61.5 | 133.8 | | −2.2 | 34.3 | 81.7 | 54.2 | 118.0 | | −6.3 |
| | Se05 結腸の悪性新生物 | 20 | 19.1 | 104.8 | 64.0 | 161.8 | | 0.9 | 22.0 | 90.7 | 55.4 | 140.1 | | −2.0 |
| | Se06 直腸S状結腸移行部及び直腸の悪性新生物 | 8 | 11.2 | 71.7 | 30.9 | 141.2 | | −3.2 | 12.2 | 65.4 | 28.1 | 128.8 | | −4.2 |
| | Se07 肝及び肝内胆管の悪性新生物 | 10 | 19.7 | 50.8 | 24.3 | 93.5 | ▽ | −9.7 | 15.6 | 64.2 | 30.7 | 118.1 | | −5.6 |
| | Se08 胆のう及びその他の胆道の悪性新生物 | 9 | 9.9 | 91.2 | 41.6 | 173.1 | | −0.9 | 9.7 | 92.4 | 42.1 | 175.3 | | −0.7 |
| | Se09 膵の悪性新生物 | 21 | 19.4 | 108.4 | 67.1 | 165.8 | | 1.6 | 14.2 | 148.4 | 91.8 | 226.9 | | 6.8 |
| | Se10 気管，気管支及び肺の悪性新生物 | 35 | 57.5 | 60.9 | 42.4 | 84.7 | ▽ | −22.5 | 53.0 | 66.0 | 46.0 | 91.8 | ▽ | −18.0 |
| | Se13 白 血 病 | 4 | 6.0 | 66.5 | 17.9 | 170.2 | | −2.0 | 10.1 | 39.8 | 10.7 | 101.9 | | −6.1 |
| | Se14 糖尿病 | 7 | 8.3 | 84.4 | 33.8 | 173.8 | | −1.3 | 10.9 | 64.0 | 25.7 | 131.9 | | −3.9 |
| | Se15 高血圧性疾患 | 1 | 3.7 | 27.3 | 0.4 | 151.8 | | −2.7 | 5.8 | 17.1 | 0.2 | 95.1 | ▽ | −4.8 |
| | Se16 心疾患(高血圧性除く) | 91 | 103.0 | 88.3 | 71.1 | 108.5 | | −12.0 | 98.0 | 92.8 | 74.7 | 114.0 | | −7.0 |
| | Se17 Se18 虚血性心疾患 | 53 | 44.7 | 118.6 | 88.8 | 155.1 | | 8.3 | 49.4 | 107.3 | 80.4 | 140.3 | | 3.6 |
| | Se17 急性心筋梗塞 | 19 | 22.0 | 86.5 | 52.1 | 135.2 | | −3.0 | 25.0 | 76.1 | 45.8 | 118.8 | | −6.0 |
| | Se18 その他の虚血性心疾患 | 34 | 22.7 | 149.5 | 103.5 | 209.0 | ▲ | 11.3 | 24.4 | 139.2 | 96.4 | 194.5 | | 9.6 |
| | Se19 不整脈及び伝導障害 | 8 | 16.2 | 49.4 | 21.3 | 97.3 | ▽ | −8.2 | 10.1 | 79.1 | 34.0 | 155.8 | | −2.1 |
| | Se20 心 不 全 | 17 | 31.5 | 54.0 | 31.4 | 86.4 | ▽ | −14.5 | 20.3 | 83.9 | 48.9 | 134.4 | | −3.3 |
| | Se21 脳血管疾患 | 53 | 56.9 | 93.2 | 69.8 | 121.9 | | −3.9 | 60.1 | 88.1 | 66.0 | 115.3 | | −7.1 |
| | Se22 くも膜下出血 | 2 | 5.4 | 36.8 | 4.1 | 133.0 | | −3.4 | 5.8 | 34.4 | 3.9 | 124.2 | | −3.8 |
| | Se23 脳内出血 | 22 | 20.0 | 110.2 | 69.0 | 166.8 | | 2.0 | 25.1 | 87.8 | 55.0 | 133.0 | | −3.1 |
| | Se24 脳 梗 塞 | 28 | 30.1 | 93.1 | 61.9 | 134.6 | | −2.1 | 27.0 | 103.6 | 68.9 | 149.8 | | 1.0 |
| | Se25 大動脈瘤及び解離 | 9 | 10.2 | 88.4 | 40.3 | 167.8 | | −1.2 | 9.3 | 97.2 | 44.3 | 184.5 | | −0.3 |
| | Se26 肺炎 | 35 | 59.2 | 59.1 | 41.1 | 82.2 | ▽ | −24.2 | 48.4 | 72.3 | 50.3 | 100.5 | | −13.4 |
| | Se27 慢性閉塞性肺疾患 | 8 | 14.5 | 55.2 | 23.8 | 108.8 | | −6.5 | 17.7 | 45.2 | 19.5 | 89.1 | ▽ | −9.7 |
| | Se28 喘　　息 | 2 | 0.6 | 313.2 | 35.2 | 1130.9 | | 1.4 | 1.3 | 152.3 | 17.1 | 549.9 | | 0.7 |
| | Se29 肝疾患 | 12 | 12.9 | 93.4 | 48.2 | 163.1 | | −0.9 | 24.4 | 49.2 | 25.4 | 85.9 | ▽ | −12.4 |
| | Se30 腎不全 | 8 | 13.2 | 60.8 | 26.2 | 119.8 | | −5.2 | 12.4 | 64.4 | 27.7 | 126.9 | | −4.4 |
| | Se31 老衰 | 12 | 25.3 | 47.4 | 24.5 | 82.8 | ▽ | −13.3 | 21.6 | 55.7 | 28.7 | 97.3 | ▽ | −9.6 |
| | Se32 不慮の事故 | 22 | 25.8 | 85.1 | 53.3 | 128.9 | | −3.8 | 23.8 | 92.4 | 57.9 | 139.9 | | −1.8 |
| | Se33 交通事故 | 1 | 4.5 | 22.5 | 0.3 | 124.9 | | −3.5 | 5.2 | 19.2 | 0.3 | 107.0 | | −4.2 |
| | Se34 自殺 | 26 | 20.0 | 129.7 | 84.7 | 190.1 | | 6.0 | 24.9 | 104.2 | 68.1 | 152.7 | | 1.1 |
| 女性 | 死亡総数 | 531 | 631.5 | 84.1 | 77.1 | 91.5 | ▽ | −100.5 | 601.7 | 88.3 | 80.9 | 96.1 | ▽ | −70.7 |
| | Se01 結核 | 1 | 0.8 | 125.7 | 1.6 | 699.3 | | 0.2 | 1.1 | 87.4 | 1.1 | 486.1 | | −0.1 |
| | Se02 悪性新生物 | 123 | 155.9 | 78.9 | 65.6 | 94.1 | ▽ | −32.9 | 143.6 | 85.6 | 71.2 | 102.2 | | −20.6 |
| | Se03 食道の悪性新生物 | 1 | 2.0 | 48.8 | 0.6 | 271.6 | | −1.0 | 1.4 | 72.4 | 0.9 | 403.0 | | −0.4 |
| | Se04 胃の悪性新生物 | 9 | 15.4 | 58.5 | 26.7 | 111.0 | | −6.4 | 8.6 | 105.1 | 47.9 | 199.5 | | 0.4 |
| | Se05 Se06 大腸の悪性新生物 | 16 | 23.4 | 68.4 | 39.1 | 111.1 | | −7.4 | 20.7 | 77.4 | 44.2 | 125.6 | | −4.7 |
| | Se05 結腸の悪性新生物 | 14 | 17.6 | 79.6 | 43.5 | 133.6 | | −3.6 | 15.6 | 89.8 | 49.0 | 150.7 | | −1.6 |
| | Se06 直腸S状結腸移行部及び直腸の悪性新生物 | 2 | 5.8 | 34.4 | 3.9 | 124.1 | | −3.8 | 5.1 | 39.3 | 4.4 | 141.9 | | −3.1 |
| | Se07 肝及び肝内胆管の悪性新生物 | 4 | 8.9 | 44.8 | 12.1 | 114.7 | | −4.9 | 6.3 | 63.4 | 17.1 | 162.3 | | −2.3 |
| | Se08 胆のう及びその他の胆道の悪性新生物 | 12 | 8.6 | 140.3 | 72.4 | 245.2 | | 3.4 | 8.3 | 143.9 | 74.3 | 251.4 | | 3.7 |
| | Se09 膵の悪性新生物 | 8 | 16.7 | 48.0 | 20.7 | 94.6 | ▽ | −8.7 | 12.3 | 65.1 | 28.0 | 128.2 | | −4.3 |
| | Se10 気管，気管支及び肺の悪性新生物 | 18 | 21.1 | 85.2 | 50.5 | 134.7 | | −3.1 | 19.3 | 93.2 | 55.2 | 147.3 | | −1.3 |
| | Se11 乳房の悪性新生物 | 10 | 16.3 | 61.4 | 29.4 | 112.9 | | −6.3 | 15.5 | 64.3 | 30.8 | 118.3 | | −5.5 |
| | Se12 子宮の悪性新生物 | 6 | 7.5 | 79.7 | 29.1 | 173.5 | | −1.5 | 11.5 | 52.3 | 19.1 | 113.9 | | −5.5 |
| | Se13 白 血 病 | 8 | 3.6 | 221.7 | 95.5 | 436.9 | | 4.4 | 7.1 | 113.4 | 48.8 | 223.5 | | 0.9 |
| | Se14 糖尿病 | 9 | 6.0 | 150.1 | 68.5 | 285.0 | | 3.0 | 7.8 | 115.9 | 52.9 | 219.9 | | 1.2 |
| | Se15 高血圧性疾患 | 4 | 4.7 | 84.7 | 22.8 | 216.9 | | −0.7 | 5.9 | 67.5 | 18.2 | 172.8 | | −1.9 |
| | Se16 心疾患(高血圧性除く) | 76 | 101.8 | 74.7 | 58.8 | 93.5 | ▽ | −25.8 | 88.4 | 86.0 | 67.8 | 107.6 | | −12.4 |
| | Se17 Se18 虚血性心疾患 | 35 | 28.0 | 124.9 | 87.0 | 173.8 | | 7.0 | 25.8 | 135.9 | 94.6 | 189.0 | | 9.2 |
| | Se17 急性心筋梗塞 | 16 | 14.1 | 113.2 | 64.7 | 183.9 | | 1.9 | 14.8 | 108.2 | 61.8 | 175.7 | | 1.2 |
| | Se18 その他の虚血性心疾患 | 19 | 13.9 | 136.8 | 82.3 | 213.7 | | 5.1 | 11.0 | 173.3 | 104.3 | 270.6 | ▲ | 8.0 |
| | Se19 不整脈及び伝導障害 | 11 | 15.0 | 73.2 | 36.5 | 130.9 | | −4.0 | 11.7 | 94.0 | 46.9 | 168.3 | | −0.7 |
| | Se20 心 不 全 | 17 | 45.7 | 37.2 | 21.7 | 59.6 | ▽ | −28.7 | 30.3 | 56.1 | 32.6 | 89.8 | ▽ | −13.3 |
| | Se21 脳血管疾患 | 37 | 54.1 | 68.4 | 48.1 | 94.2 | ▽ | −17.1 | 48.2 | 76.7 | 54.0 | 105.7 | | −11.2 |
| | Se22 くも膜下出血 | 4 | 7.9 | 50.7 | 13.6 | 129.8 | | −3.9 | 8.1 | 49.5 | 13.3 | 126.6 | | −4.1 |
| | Se23 脳内出血 | 15 | 14.3 | 104.9 | 58.6 | 172.9 | | 0.7 | 14.7 | 102.1 | 57.1 | 168.5 | | 0.3 |
| | Se24 脳 梗 塞 | 18 | 30.5 | 59.1 | 35.0 | 93.4 | ▽ | −12.5 | 23.5 | 76.5 | 45.3 | 120.8 | | −5.5 |
| | Se25 大動脈瘤及び解離 | 14 | 8.6 | 162.4 | 88.7 | 272.5 | | 5.4 | 10.4 | 134.1 | 73.3 | 225.1 | | 3.6 |
| | Se26 肺炎 | 22 | 44.7 | 49.2 | 30.8 | 74.6 | ▽ | −22.7 | 34.9 | 63.0 | 39.4 | 95.3 | ▽ | −12.9 |
| | Se27 慢性閉塞性肺疾患 | 5 | 2.9 | 169.6 | 54.7 | 395.8 | | 2.1 | 5.7 | 87.2 | 28.1 | 203.5 | | −0.7 |
| | Se28 喘　　息 | 4 | 0.9 | 422.2 | 113.6 | 1080.9 | ▲ | 3.1 | 2.4 | 167.7 | 45.1 | 429.5 | | 1.6 |
| | Se29 肝疾患 | 6 | 6.1 | 99.1 | 36.2 | 215.8 | | −0.1 | 10.2 | 58.5 | 21.4 | 127.4 | | −4.2 |
| | Se30 腎不全 | 11 | 12.0 | 91.9 | 45.8 | 164.5 | | −1.0 | 13.0 | 84.3 | 42.0 | 150.9 | | −2.0 |
| | Se31 老衰 | 50 | 71.3 | 70.2 | 52.1 | 92.5 | ▽ | −21.3 | 62.6 | 79.9 | 59.3 | 105.3 | | −12.6 |
| | Se32 不慮の事故 | 11 | 16.7 | 65.9 | 32.9 | 118.0 | | −5.7 | 10.6 | 103.9 | 51.8 | 185.9 | | 0.4 |
| | Se33 交通事故 | 1 | 1.7 | 57.4 | 0.8 | 319.4 | | −0.7 | 1.2 | 82.4 | 1.1 | 458.6 | | −0.2 |
| | Se34 自殺 | 5 | 8.4 | 59.5 | 19.2 | 138.9 | | −3.4 | 7.3 | 68.2 | 22.0 | 159.1 | | −2.3 |

判定区分　▲：基準(沖縄県または全国)と比べて有意に高い　(SMR＞100　かつ　95%信頼区間下限＞100)
▽：基準(沖縄県または全国)と比べて有意に低い　(SMR＜100　かつ　95%信頼区間上限＜100)

# 渡嘉敷村　死亡数・死因別標準化死亡比（SMR）（2015～2019年）

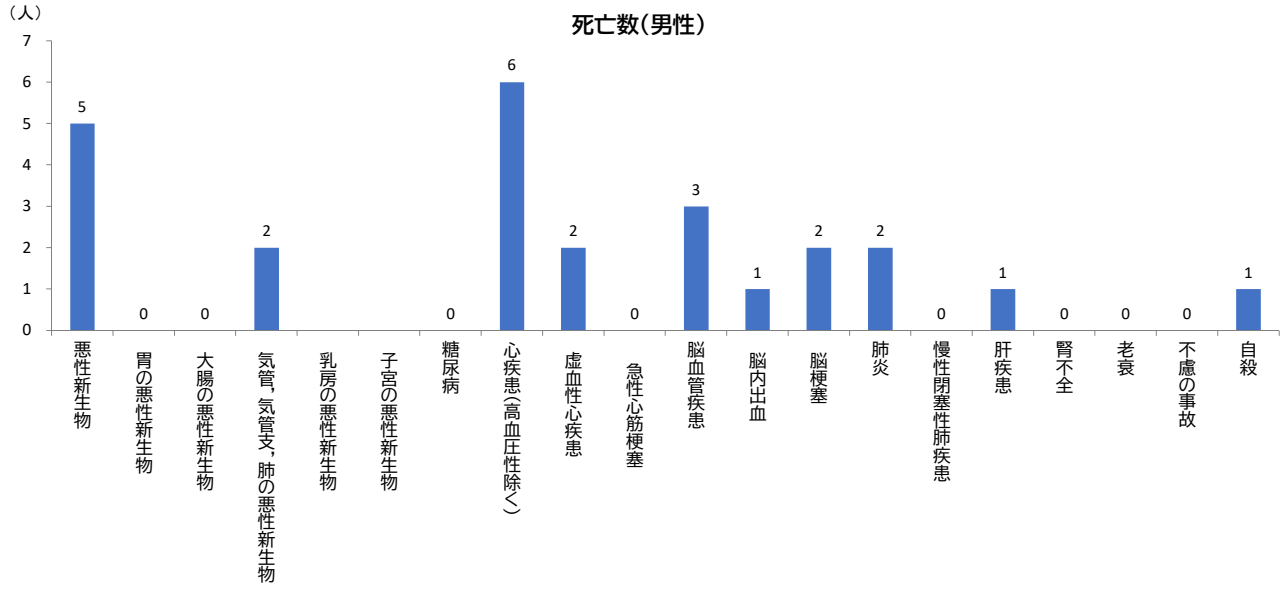


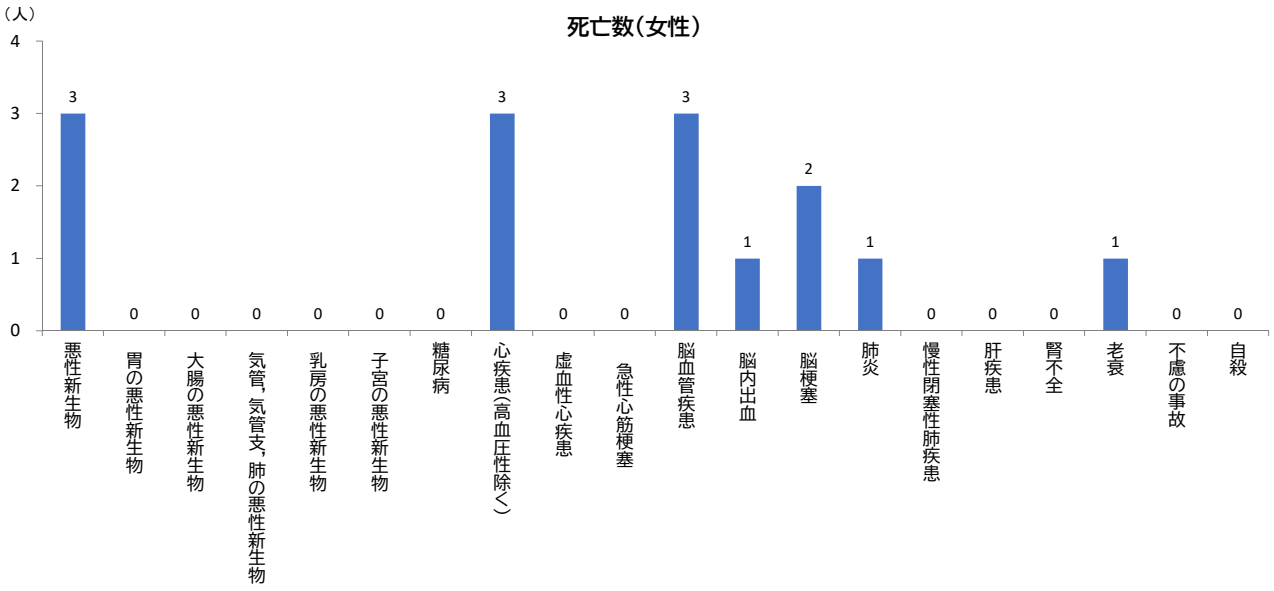


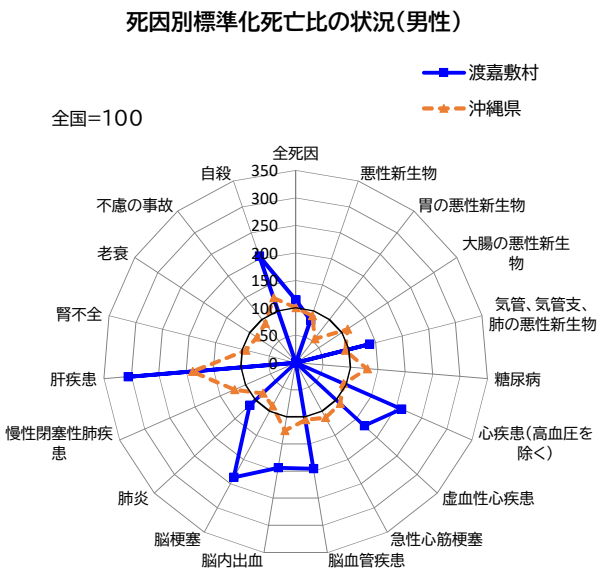


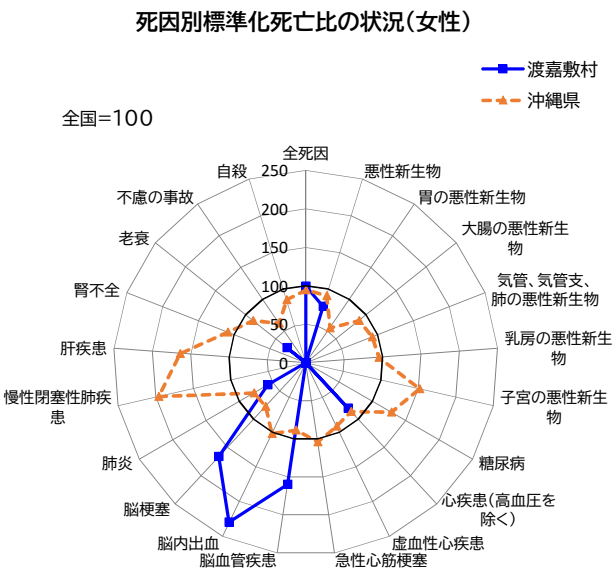


※標準化死亡比が100より大きい場合は基準集団（全国）より死亡率が高く、100より小さい場合は低いことを意味します。
ただし、統計学的に有意に高い（低い）かどうかは右表「対　全国（全国=100）」の判定区分をご確認ください。

## 渡嘉敷村　死亡数・死因別標準化死亡比(SMR)（2015～2019年）

| | | 死亡数 | 対 全国（全国=100） | | | | | | 対 沖縄県（沖縄県=100） | | | | | |
|---|---|---|---|---|---|---|---|---|---|---|---|---|---|---|
| | | | 期待死亡数 | SMR | 95%信頼区間 下限 | 95%信頼区間 上限 | 判定区分 | 過剰死亡数 | 期待死亡数 | SMR | 95%信頼区間 下限 | 95%信頼区間 上限 | 判定区分 | 過剰死亡数 |
| 男性 | 死亡総数 | 23 | 20.1 | 114.2 | 72.4 | 171.4 | | 2.9 | 20.2 | 114.0 | 72.3 | 171.1 | | 2.8 |
| | Se01 結核 | － | 0.0 | | | | | | 0.0 | | | | | |
| | Se02 悪性新生物 | 5 | 6.1 | 81.8 | 26.4 | 190.9 | | −1.1 | 5.6 | 89.1 | 28.7 | 207.9 | | −0.6 |
| | Se03 食道の悪性新生物 | － | 0.3 | | | | | | 0.2 | | | | | |
| | Se04 胃の悪性新生物 | － | 0.8 | | | | | | 0.5 | | | | | |
| | Se05 Se06 大腸の悪性新生物 | － | 0.8 | | | | | | 0.9 | | | | | |
| | Se05 結腸の悪性新生物 | － | 0.5 | | | | | | 0.6 | | | | | |
| | Se06 直腸S状結腸移行部及び直腸の悪性新生物 | － | 0.3 | | | | | | 0.3 | | | | | |
| | Se07 肝及び肝内胆管の悪性新生物 | 1 | 0.5 | 204.2 | 2.7 | 1136.0 | | 0.5 | 0.4 | 250.7 | 3.3 | 1395.1 | | 0.6 |
| | Se08 胆のう及びその他の胆道の悪性新生物 | － | 0.3 | | | | | | 0.2 | | | | | |
| | Se09 膵の悪性新生物 | － | 0.5 | | | | | | 0.4 | | | | | |
| | Se10 気管，気管支及び肺の悪性新生物 | 2 | 1.4 | 138.2 | 15.5 | 499.0 | | 0.6 | 1.4 | 145.9 | 16.4 | 526.7 | | 0.6 |
| | Se13 白 血 病 | － | 0.1 | | | | | | 0.2 | | | | | |
| | Se14 糖尿病 | － | 0.2 | | | | | | 0.3 | | | | | |
| | Se15 高血圧性疾患 | － | 0.1 | | | | | | 0.2 | | | | | |
| | Se16 心疾患(高血圧性除く) | 6 | 2.9 | 210.0 | 76.7 | 457.1 | | 3.1 | 2.7 | 226.3 | 82.6 | 492.5 | | 3.3 |
| | Se17 Se18 虚血性心疾患 | 2 | 1.2 | 169.7 | 19.1 | 612.8 | | 0.8 | 1.3 | 156.8 | 17.6 | 566.1 | | 0.7 |
| | Se17 急性心筋梗塞 | － | 0.6 | | | | | | 0.6 | | | | | |
| | Se18 その他の虚血性心疾患 | 2 | 0.6 | 333.7 | 37.5 | 1204.9 | | 1.4 | 0.6 | 313.5 | 35.2 | 1131.9 | | 1.4 |
| | Se19 不整脈及び伝導障害 | 1 | 0.4 | 224.1 | 2.9 | 1246.6 | | 0.6 | 0.3 | 344.9 | 4.5 | 1919.2 | | 0.7 |
| | Se20 心 不 全 | 2 | 0.9 | 212.3 | 23.8 | 766.6 | | 1.1 | 0.6 | 331.9 | 37.3 | 1198.2 | | 1.4 |
| | Se21 脳血管疾患 | 3 | 1.5 | 195.2 | 39.2 | 570.4 | | 1.5 | 1.6 | 186.9 | 37.6 | 546.0 | | 1.4 |
| | Se22 くも膜下出血 | － | 0.1 | | | | | | 0.2 | | | | | |
| | Se23 脳内出血 | 1 | 0.5 | 193.5 | 2.5 | 1076.8 | | 0.5 | 0.6 | 154.1 | 2.0 | 857.5 | | 0.4 |
| | Se24 脳 梗 塞 | 2 | 0.8 | 236.9 | 26.6 | 855.2 | | 1.2 | 0.7 | 267.9 | 30.1 | 967.2 | | 1.3 |
| | Se25 大動脈瘤及び解離 | － | 0.3 | | | | | | 0.2 | | | | | |
| | Se26 肺炎 | 2 | 1.8 | 114.2 | 12.8 | 412.2 | | 0.2 | 1.4 | 141.8 | 15.9 | 512.1 | | 0.6 |
| | Se27 慢性閉塞性肺疾患 | － | 0.4 | | | | | | 0.5 | | | | | |
| | Se28 喘 息 | － | 0.0 | | | | | | 0.0 | | | | | |
| | Se29 肝疾患 | 1 | 0.3 | 306.1 | 4.0 | 1703.3 | | 0.7 | 0.6 | 157.6 | 2.1 | 876.7 | | 0.4 |
| | Se30 腎不全 | － | 0.4 | | | | | | 0.4 | | | | | |
| | Se31 老衰 | － | 0.9 | | | | | | 0.8 | | | | | |
| | Se32 不慮の事故 | － | 0.7 | | | | | | 0.6 | | | | | |
| | Se33 交通事故 | － | 0.1 | | | | | | 0.1 | | | | | |
| | Se34 自殺 | 1 | 0.5 | 204.9 | 2.7 | 1139.9 | | 0.5 | 0.6 | 160.4 | 2.1 | 892.7 | | 0.4 |
| 女性 | 死亡総数 | 21 | 21.1 | 99.4 | 61.5 | 151.9 | | −0.1 | 19.9 | 105.6 | 65.4 | 161.5 | | 1.1 |
| | Se01 結核 | － | 0.0 | | | | | | 0.0 | | | | | |
| | Se02 悪性新生物 | 3 | 3.9 | 76.5 | 15.4 | 223.7 | | −0.9 | 3.5 | 84.7 | 17.0 | 247.6 | | −0.5 |
| | Se03 食道の悪性新生物 | － | 0.0 | | | | | | 0.0 | | | | | |
| | Se04 胃の悪性新生物 | － | 0.4 | | | | | | 0.2 | | | | | |
| | Se05 Se06 大腸の悪性新生物 | － | 0.6 | | | | | | 0.5 | | | | | |
| | Se05 結腸の悪性新生物 | － | 0.5 | | | | | | 0.4 | | | | | |
| | Se06 直腸S状結腸移行部及び直腸の悪性新生物 | － | 0.1 | | | | | | 0.1 | | | | | |
| | Se07 肝及び肝内胆管の悪性新生物 | 1 | 0.2 | 419.1 | 5.5 | 2332.0 | | 0.8 | 0.2 | 593.6 | 7.8 | 3302.8 | | 0.8 |
| | Se08 胆のう及びその他の胆道の悪性新生物 | － | 0.3 | | | | | | 0.3 | | | | | |
| | Se09 膵の悪性新生物 | 1 | 0.4 | 242.9 | 3.2 | 1351.7 | | 0.6 | 0.3 | 347.6 | 4.5 | 1933.7 | | 0.7 |
| | Se10 気管，気管支及び肺の悪性新生物 | － | 0.5 | | | | | | 0.5 | | | | | |
| | Se11 乳房の悪性新生物 | － | 0.3 | | | | | | 0.3 | | | | | |
| | Se12 子宮の悪性新生物 | － | 0.1 | | | | | | 0.2 | | | | | |
| | Se13 白 血 病 | － | 0.1 | | | | | | 0.2 | | | | | |
| | Se14 糖尿病 | － | 0.2 | | | | | | 0.2 | | | | | |
| | Se15 高血圧性疾患 | － | 0.2 | | | | | | 0.2 | | | | | |
| | Se16 心疾患(高血圧性除く) | 3 | 3.7 | 80.4 | 16.2 | 234.8 | | −0.7 | 3.2 | 93.8 | 18.8 | 274.0 | | −0.2 |
| | Se17 Se18 虚血性心疾患 | － | 0.9 | | | | | | 0.8 | | | | | |
| | Se17 急性心筋梗塞 | － | 0.5 | | | | | | 0.5 | | | | | |
| | Se18 その他の虚血性心疾患 | － | 0.4 | | | | | | 0.4 | | | | | |
| | Se19 不整脈及び伝導障害 | － | 0.5 | | | | | | 0.5 | | | | | |
| | Se20 心 不 全 | 2 | 1.8 | 109.6 | 12.3 | 395.6 | | 0.2 | 1.2 | 162.8 | 18.3 | 587.9 | | 0.8 |
| | Se21 脳血管疾患 | 3 | 1.9 | 159.7 | 32.1 | 466.8 | | 1.1 | 1.6 | 185.0 | 37.2 | 540.6 | | 1.4 |
| | Se22 くも膜下出血 | － | 0.2 | | | | | | 0.2 | | | | | |
| | Se23 脳内出血 | 1 | 0.4 | 230.1 | 3.0 | 1280.2 | | 0.6 | 0.4 | 228.1 | 3.0 | 1269.1 | | 0.6 |
| | Se24 脳 梗 塞 | 2 | 1.2 | 166.4 | 18.7 | 600.9 | | 0.8 | 0.9 | 215.2 | 24.2 | 777.0 | | 1.1 |
| | Se25 大動脈瘤及び解離 | － | 0.3 | | | | | | 0.3 | | | | | |
| | Se26 肺炎 | 1 | 1.7 | 57.5 | 0.8 | 319.8 | | −0.7 | 1.3 | 74.8 | 1.0 | 416.3 | | −0.3 |
| | Se27 慢性閉塞性肺疾患 | － | 0.1 | | | | | | 0.2 | | | | | |
| | Se28 喘 息 | － | 0.0 | | | | | | 0.1 | | | | | |
| | Se29 肝疾患 | － | 0.1 | | | | | | 0.2 | | | | | |
| | Se30 腎不全 | － | 0.4 | | | | | | 0.5 | | | | | |
| | Se31 老衰 | 1 | 3.2 | 31.4 | 0.4 | 174.4 | | −2.2 | 2.9 | 35.0 | 0.5 | 195.0 | | −1.9 |
| | Se32 不慮の事故 | － | 0.5 | | | | | | 0.3 | | | | | |
| | Se33 交通事故 | － | 0.0 | | | | | | 0.0 | | | | | |
| | Se34 自殺 | － | 0.1 | | | | | | 0.1 | | | | | |

判定区分　▲：基準(沖縄県または全国)と比べて有意に高い　(SMR＞100　かつ　95%信頼区間下限＞100)
▽：基準(沖縄県または全国)と比べて有意に低い　(SMR＜100　かつ　95%信頼区間上限＜100)

# 座間味村　死亡数・死因別標準化死亡比（SMR）（2015～2019年）

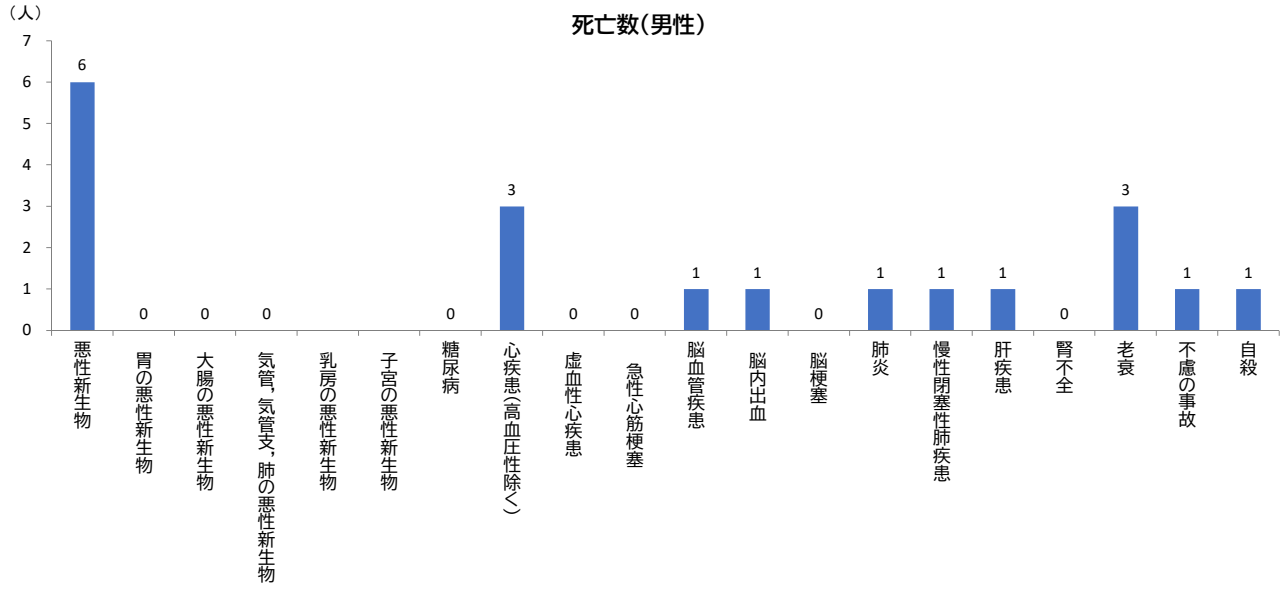


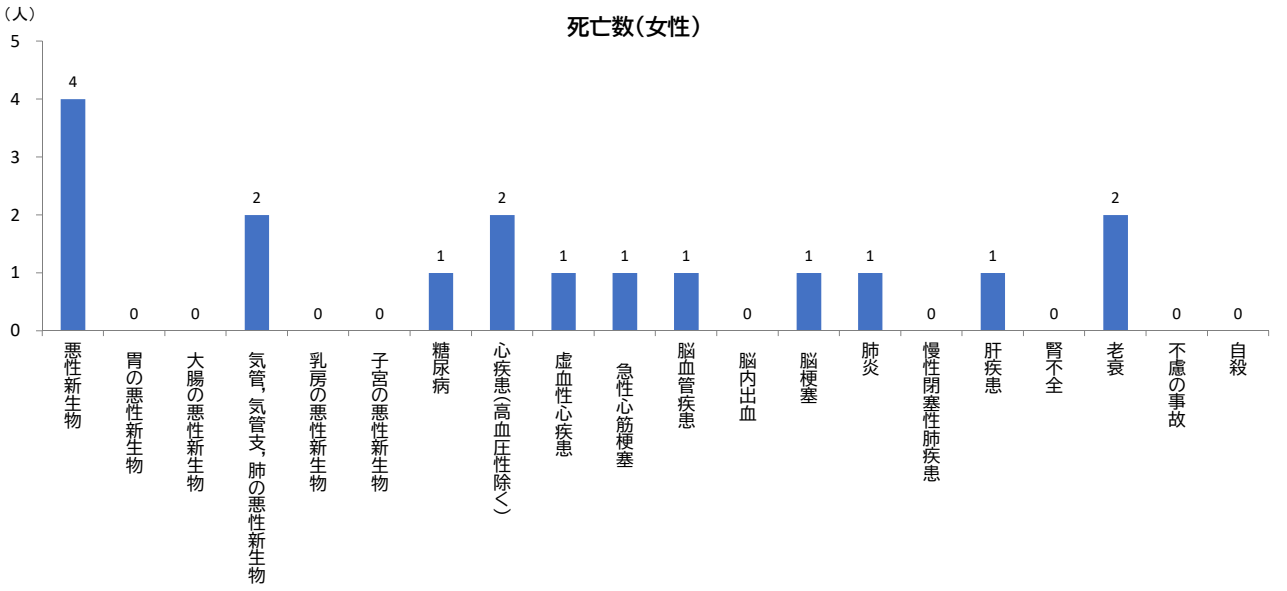


**死因別標準化死亡比の状況（男性）**

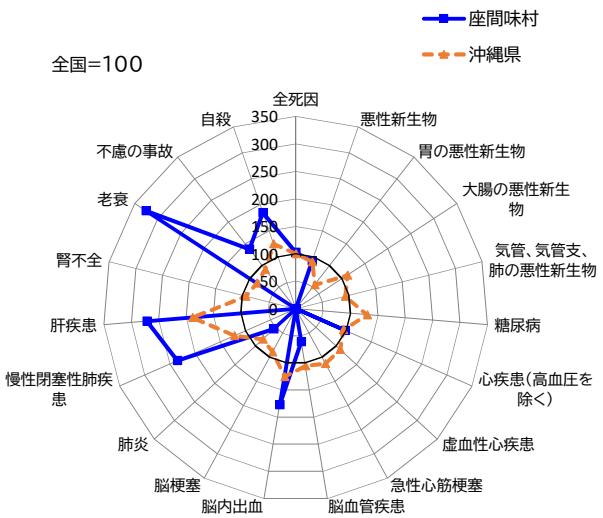


**死因別標準化死亡比の状況（女性）**

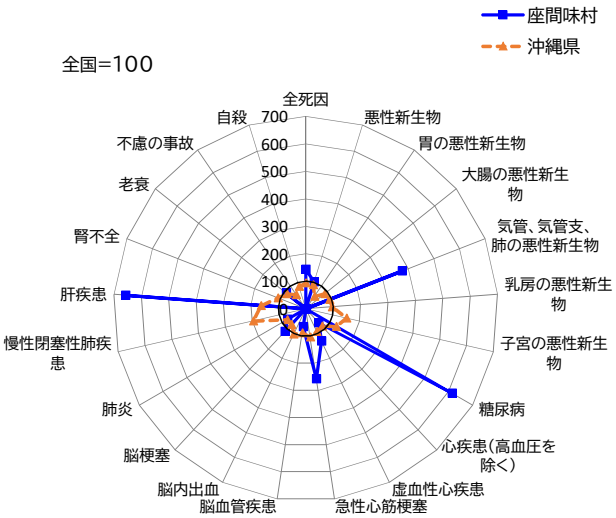


※標準化死亡比が100より大きい場合は基準集団（全国）より死亡率が高く、100より小さい場合は低いことを意味します。
ただし、統計学的に有意に高い（低い）かどうかは右表「対　全国（全国=100）」の判定区分をご確認ください。

## 座間味村 死亡数・死因別標準化死亡比(SMR)（2015～2019年）

| | | 死亡数 | 対 全国（全国=100） | | | | | | 対 沖縄県（沖縄県=100） | | | | | |
|---|---|---|---|---|---|---|---|---|---|---|---|---|---|---|
| | | | 期待死亡数 | SMR | 95%信頼区間 下限 | 95%信頼区間 上限 | 判定区分 | 過剰死亡数 | 期待死亡数 | SMR | 95%信頼区間 下限 | 95%信頼区間 上限 | 判定区分 | 過剰死亡数 |
| 男性 | 死亡総数 | 22 | 21.5 | 102.4 | 64.2 | 155.1 | | 0.5 | 21.7 | 101.5 | 63.6 | 153.7 | | 0.3 |
| | Se01 結核 | － | 0.0 | | | | | | 0.0 | | | | | |
| | Se02 悪性新生物 | 6 | 6.5 | 91.9 | 33.6 | 200.1 | | −0.5 | 6.0 | 99.2 | 36.2 | 215.9 | | 0.0 |
| | Se03 食道の悪性新生物 | － | 0.3 | | | | | | 0.3 | | | | | |
| | Se04 胃の悪性新生物 | － | 0.9 | | | | | | 0.5 | | | | | |
| | Se05 Se06 大腸の悪性新生物 | － | 0.8 | | | | | | 1.0 | | | | | |
| | Se05 結腸の悪性新生物 | － | 0.5 | | | | | | 0.6 | | | | | |
| | Se06 直腸S状結腸移行部及び直腸の悪性新生物 | － | 0.3 | | | | | | 0.3 | | | | | |
| | Se07 肝及び肝内胆管の悪性新生物 | － | 0.5 | | | | | | 0.4 | | | | | |
| | Se08 胆のう及びその他の胆道の悪性新生物 | 2 | 0.3 | 741.9 | 83.3 | 2678.7 | | 1.7 | 0.3 | 754.5 | 84.7 | 2724.1 | | 1.7 |
| | Se09 膵の悪性新生物 | － | 0.5 | | | | | | 0.4 | | | | | |
| | Se10 気管，気管支及び肺の悪性新生物 | － | 1.5 | | | | | | 1.5 | | | | | |
| | Se13 白 血 病 | － | 0.2 | | | | | | 0.3 | | | | | |
| | Se14 糖尿病 | － | 0.2 | | | | | | 0.3 | | | | | |
| | Se15 高血圧性疾患 | － | 0.1 | | | | | | 0.2 | | | | | |
| | Se16 心疾患(高血圧性除く) | 3 | 3.1 | 98.2 | 19.7 | 287.0 | | −0.1 | 2.8 | 105.3 | 21.2 | 307.6 | | 0.2 |
| | Se17 Se18 虚血性心疾患 | － | 1.3 | | | | | | 1.4 | | | | | |
| | Se17 急性心筋梗塞 | － | 0.6 | | | | | | 0.7 | | | | | |
| | Se18 その他の虚血性心疾患 | － | 0.6 | | | | | | 0.7 | | | | | |
| | Se19 不整脈及び伝導障害 | － | 0.5 | | | | | | 0.3 | | | | | |
| | Se20 心 不 全 | 2 | 1.0 | 201.5 | 22.6 | 727.6 | | 1.0 | 0.6 | 318.0 | 35.7 | 1148.1 | | 1.4 |
| | Se21 脳血管疾患 | 1 | 1.6 | 60.8 | 0.8 | 338.0 | | −0.6 | 1.7 | 58.2 | 0.8 | 323.7 | | −0.7 |
| | Se22 くも膜下出血 | － | 0.2 | | | | | | 0.2 | | | | | |
| | Se23 脳内出血 | 1 | 0.6 | 177.1 | 2.3 | 985.2 | | 0.4 | 0.7 | 142.2 | 1.9 | 791.3 | | 0.3 |
| | Se24 脳 梗 塞 | － | 0.9 | | | | | | 0.8 | | | | | |
| | Se25 大動脈瘤及び解離 | － | 0.3 | | | | | | 0.3 | | | | | |
| | Se26 肺炎 | 1 | 1.8 | 54.4 | 0.7 | 302.7 | | −0.8 | 1.5 | 67.3 | 0.9 | 374.5 | | −0.5 |
| | Se27 慢性閉塞性肺疾患 | 1 | 0.4 | 235.0 | 3.1 | 1307.8 | | 0.6 | 0.5 | 189.5 | 2.5 | 1054.3 | | 0.5 |
| | Se28 喘 息 | － | 0.0 | | | | | | 0.0 | | | | | |
| | Se29 肝疾患 | 1 | 0.4 | 271.6 | 3.6 | 1511.4 | | 0.6 | 0.7 | 135.4 | 1.8 | 753.3 | | 0.3 |
| | Se30 腎不全 | － | 0.4 | | | | | | 0.4 | | | | | |
| | Se31 老衰 | 3 | 0.9 | 325.5 | 65.4 | 950.9 | | 2.1 | 0.8 | 381.4 | 76.7 | 1114.4 | | 2.2 |
| | Se32 不慮の事故 | 1 | 0.7 | 137.6 | 1.8 | 765.7 | | 0.3 | 0.7 | 151.0 | 2.0 | 839.9 | | 0.3 |
| | Se33 交通事故 | － | 0.1 | | | | | | 0.1 | | | | | |
| | Se34 自殺 | 1 | 0.5 | 184.8 | 2.4 | 1028.0 | | 0.5 | 0.7 | 144.6 | 1.9 | 804.3 | | 0.3 |
| 女性 | 死亡総数 | 25 | 17.4 | 144.0 | 93.1 | 212.5 | | 7.6 | 16.5 | 151.5 | 98.0 | 223.6 | | 8.5 |
| | Se01 結核 | － | 0.0 | | | | | | 0.0 | | | | | |
| | Se02 悪性新生物 | 4 | 3.9 | 102.3 | 27.5 | 261.9 | | 0.1 | 3.6 | 111.2 | 29.9 | 284.7 | | 0.4 |
| | Se03 食道の悪性新生物 | － | 0.0 | | | | | | 0.0 | | | | | |
| | Se04 胃の悪性新生物 | － | 0.4 | | | | | | 0.2 | | | | | |
| | Se05 Se06 大腸の悪性新生物 | － | 0.6 | | | | | | 0.5 | | | | | |
| | Se05 結腸の悪性新生物 | － | 0.5 | | | | | | 0.4 | | | | | |
| | Se06 直腸S状結腸移行部及び直腸の悪性新生物 | － | 0.1 | | | | | | 0.1 | | | | | |
| | Se07 肝及び肝内胆管の悪性新生物 | － | 0.2 | | | | | | 0.2 | | | | | |
| | Se08 胆のう及びその他の胆道の悪性新生物 | － | 0.2 | | | | | | 0.2 | | | | | |
| | Se09 膵の悪性新生物 | 1 | 0.4 | 241.9 | 3.2 | 1346.0 | | 0.6 | 0.3 | 336.4 | 4.4 | 1871.5 | | 0.7 |
| | Se10 気管，気管支及び肺の悪性新生物 | 2 | 0.5 | 376.8 | 42.3 | 1360.3 | | 1.5 | 0.5 | 405.9 | 45.6 | 1465.5 | | 1.5 |
| | Se11 乳房の悪性新生物 | － | 0.4 | | | | | | 0.4 | | | | | |
| | Se12 子宮の悪性新生物 | － | 0.2 | | | | | | 0.3 | | | | | |
| | Se13 白 血 病 | － | 0.1 | | | | | | 0.2 | | | | | |
| | Se14 糖尿病 | 1 | 0.2 | 615.0 | 8.0 | 3421.8 | | 0.8 | 0.2 | 488.0 | 6.4 | 2715.3 | | 0.8 |
| | Se15 高血圧性疾患 | － | 0.1 | | | | | | 0.2 | | | | | |
| | Se16 心疾患(高血圧性除く) | 2 | 2.9 | 68.9 | 7.7 | 248.9 | | −0.9 | 2.5 | 80.0 | 9.0 | 288.7 | | −0.5 |
| | Se17 Se18 虚血性心疾患 | 1 | 0.8 | 130.6 | 1.7 | 726.6 | | 0.2 | 0.7 | 141.7 | 1.9 | 788.5 | | 0.3 |
| | Se17 急性心筋梗塞 | 1 | 0.4 | 258.4 | 3.4 | 1437.9 | | 0.6 | 0.4 | 247.3 | 3.2 | 1376.0 | | 0.6 |
| | Se18 その他の虚血性心疾患 | － | 0.4 | | | | | | 0.3 | | | | | |
| | Se19 不整脈及び伝導障害 | － | 0.4 | | | | | | 0.3 | | | | | |
| | Se20 心 不 全 | 1 | 1.3 | 74.6 | 1.0 | 414.9 | | −0.3 | 0.9 | 111.8 | 1.5 | 622.0 | | 0.1 |
| | Se21 脳血管疾患 | 1 | 1.5 | 65.9 | 0.9 | 366.9 | | −0.5 | 1.3 | 74.4 | 1.0 | 413.8 | | −0.3 |
| | Se22 くも膜下出血 | － | 0.2 | | | | | | 0.2 | | | | | |
| | Se23 脳内出血 | － | 0.4 | | | | | | 0.4 | | | | | |
| | Se24 脳 梗 塞 | 1 | 0.9 | 112.1 | 1.5 | 623.9 | | 0.1 | 0.7 | 145.2 | 1.9 | 807.8 | | 0.3 |
| | Se25 大動脈瘤及び解離 | － | 0.2 | | | | | | 0.3 | | | | | |
| | Se26 肺炎 | 1 | 1.3 | 76.8 | 1.0 | 427.3 | | −0.3 | 1.0 | 99.0 | 1.3 | 550.6 | | 0.0 |
| | Se27 慢性閉塞性肺疾患 | － | 0.1 | | | | | | 0.2 | | | | | |
| | Se28 喘 息 | － | 0.0 | | | | | | 0.1 | | | | | |
| | Se29 肝疾患 | 1 | 0.2 | 657.8 | 8.6 | 3660.1 | | 0.8 | 0.3 | 391.9 | 5.1 | 2180.5 | | 0.7 |
| | Se30 腎不全 | － | 0.3 | | | | | | 0.4 | | | | | |
| | Se31 老衰 | 2 | 2.2 | 91.9 | 10.3 | 332.0 | | −0.2 | 1.9 | 104.2 | 11.7 | 376.1 | | 0.1 |
| | Se32 不慮の事故 | － | 0.4 | | | | | | 0.3 | | | | | |
| | Se33 交通事故 | － | 0.0 | | | | | | 0.0 | | | | | |
| | Se34 自殺 | － | 0.2 | | | | | | 0.2 | | | | | |

判定区分 ▲：基準(沖縄県または全国)と比べて有意に高い （SMR＞100 かつ 95%信頼区間下限＞100）
▽：基準(沖縄県または全国)と比べて有意に低い （SMR＜100 かつ 95%信頼区間上限＜100）

# 粟国村　死亡数･死因別標準化死亡比（SMR）（2015～2019年）

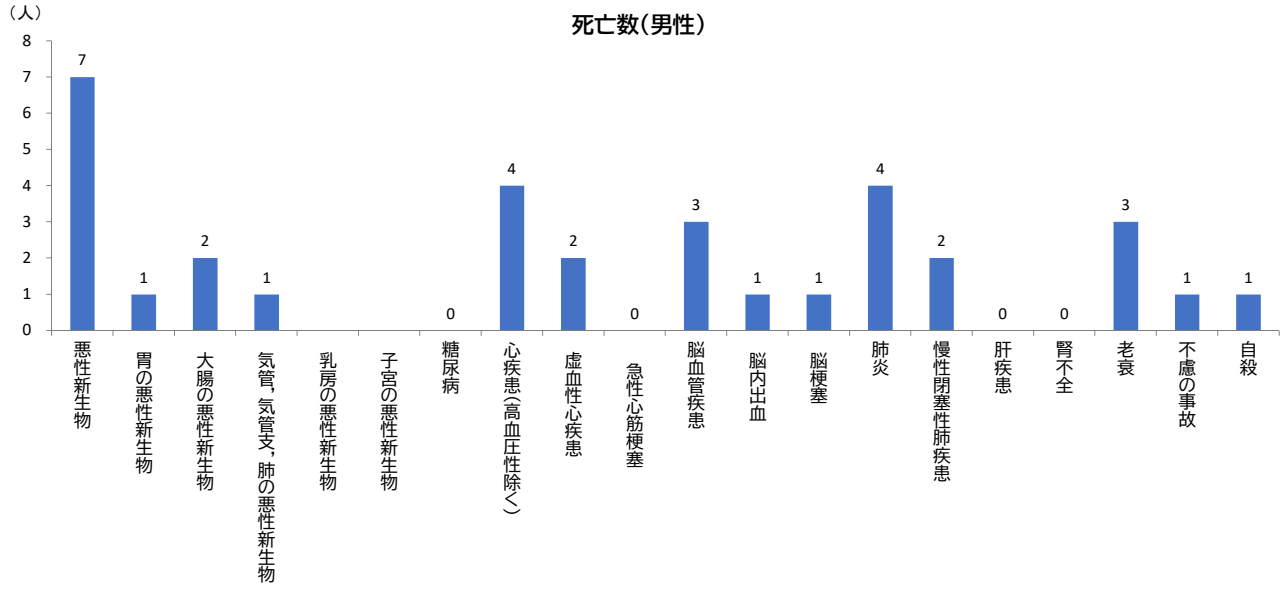


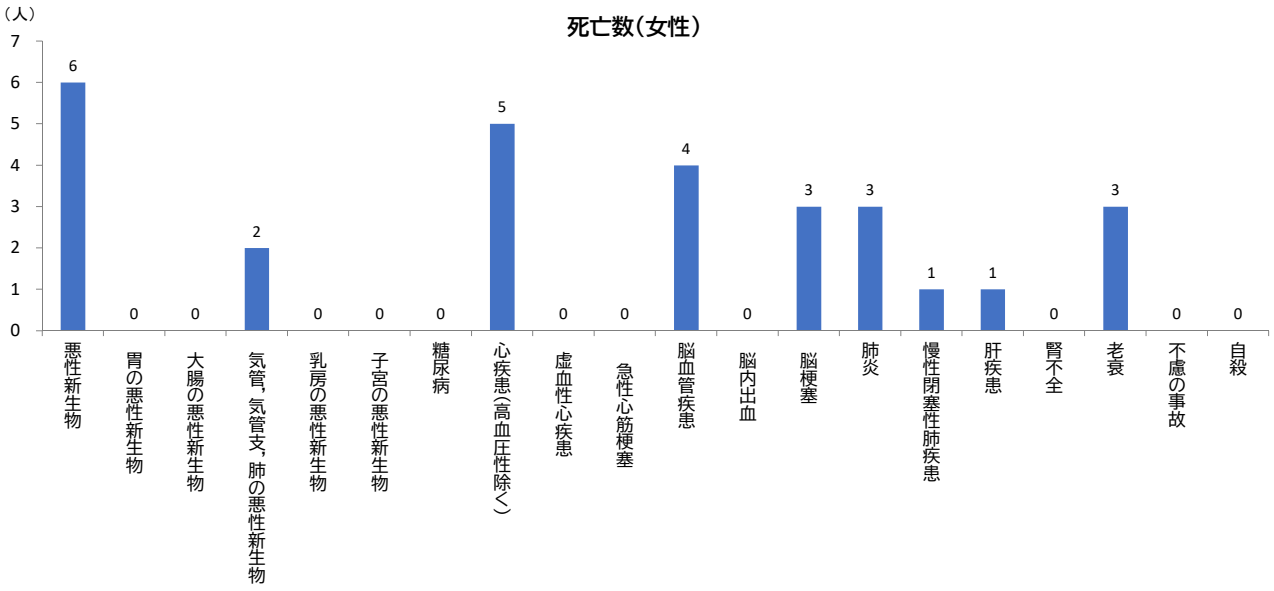


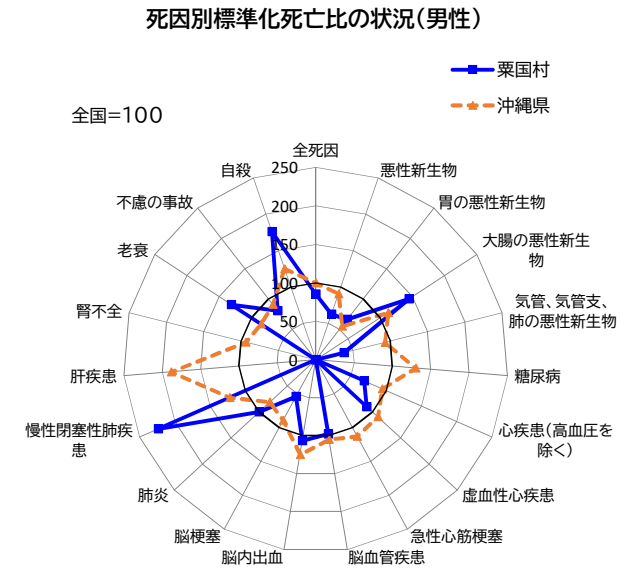


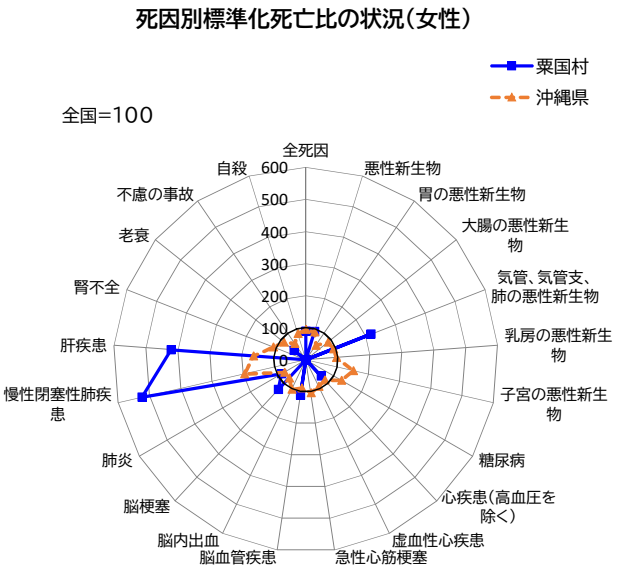


※標準化死亡比が100より大きい場合は基準集団（全国）より死亡率が高く、100より小さい場合は低いことを意味します。
ただし、統計学的に有意に高い（低い）かどうかは右表「対　全国（全国=100）」の判定区分をご確認ください。

## 粟国村 死亡数・死因別標準化死亡比(SMR)（2015～2019年）

| | | 死亡数 | 対 全国（全国=100） | | | | | | 対 沖縄県（沖縄県=100） | | | | | |
|---|---|---|---|---|---|---|---|---|---|---|---|---|---|---|
| | | | 期待死亡数 | SMR | 95%信頼区間 下限 | 95%信頼区間 上限 | 判定区分 | 過剰死亡数 | 期待死亡数 | SMR | 95%信頼区間 下限 | 95%信頼区間 上限 | 判定区分 | 過剰死亡数 |
| 男性 | 死亡総数 | 34 | 39.9 | 85.2 | 59.0 | 119.0 | | −5.9 | 38.9 | 87.4 | 60.5 | 122.1 | | −4.9 |
| | Se01 結核 | − | 0.1 | | | | | | 0.1 | | | | | |
| | Se02 悪性新生物 | 7 | 11.2 | 62.6 | 25.1 | 129.0 | | −4.2 | 10.3 | 68.0 | 27.2 | 140.1 | | −3.3 |
| | Se03 食道の悪性新生物 | − | 0.4 | | | | | | 0.4 | | | | | |
| | Se04 胃の悪性新生物 | 1 | 1.5 | 66.7 | 0.9 | 371.1 | | −0.5 | 0.8 | 119.9 | 1.6 | 666.9 | | 0.2 |
| | Se05 Se06 大腸の悪性新生物 | 2 | 1.4 | 144.6 | 16.2 | 522.2 | | 0.6 | 1.5 | 131.5 | 14.8 | 474.7 | | 0.5 |
| | Se05 結腸の悪性新生物 | 2 | 0.9 | 221.0 | 24.8 | 797.8 | | 1.1 | 1.0 | 198.5 | 22.3 | 716.8 | | 1.0 |
| | Se06 直腸S状結腸移行部及び直腸の悪性新生物 | − | 0.5 | | | | | | 0.5 | | | | | |
| | Se07 肝及び肝内胆管の悪性新生物 | 1 | 0.9 | 113.6 | 1.5 | 631.9 | | 0.1 | 0.7 | 136.0 | 1.8 | 756.9 | | 0.3 |
| | Se08 胆のう及びその他の胆道の悪性新生物 | 1 | 0.5 | 203.0 | 2.7 | 1129.6 | | 0.5 | 0.5 | 212.0 | 2.8 | 1179.5 | | 0.5 |
| | Se09 膵の悪性新生物 | − | 0.8 | | | | | | 0.6 | | | | | |
| | Se10 気管，気管支及び肺の悪性新生物 | 1 | 2.6 | 37.7 | 0.5 | 210.0 | | −1.6 | 2.6 | 38.4 | 0.5 | 213.8 | | −1.6 |
| | Se13 白 血 病 | − | 0.2 | | | | | | 0.4 | | | | | |
| | Se14 糖尿病 | − | 0.4 | | | | | | 0.5 | | | | | |
| | Se15 高血圧性疾患 | − | 0.2 | | | | | | 0.3 | | | | | |
| | Se16 心疾患(高血圧性除く) | 4 | 5.8 | 68.7 | 18.5 | 176.0 | | −1.8 | 5.1 | 78.1 | 21.0 | 199.9 | | −1.1 |
| | Se17 Se18 虚血性心疾患 | 2 | 2.2 | 90.2 | 10.1 | 325.8 | | −0.2 | 2.3 | 87.7 | 9.8 | 316.5 | | −0.3 |
| | Se17 急性心筋梗塞 | − | 1.1 | | | | | | 1.1 | | | | | |
| | Se18 その他の虚血性心疾患 | 2 | 1.1 | 176.5 | 19.8 | 637.2 | | 0.9 | 1.1 | 174.4 | 19.6 | 629.5 | | 0.9 |
| | Se19 不整脈及び伝導障害 | 1 | 0.9 | 111.2 | 1.5 | 618.8 | | 0.1 | 0.6 | 170.4 | 2.2 | 948.3 | | 0.4 |
| | Se20 心 不 全 | − | 2.1 | | | | | | 1.3 | | | | | |
| | Se21 脳血管疾患 | 3 | 3.1 | 97.9 | 19.7 | 285.9 | | −0.1 | 3.1 | 98.3 | 19.8 | 287.2 | | −0.1 |
| | Se22 くも膜下出血 | − | 0.2 | | | | | | 0.2 | | | | | |
| | Se23 脳内出血 | 1 | 0.9 | 106.8 | 1.4 | 594.0 | | 0.1 | 1.1 | 89.0 | 1.2 | 495.3 | | −0.1 |
| | Se24 脳 梗 塞 | 1 | 1.8 | 54.4 | 0.7 | 302.6 | | −0.8 | 1.6 | 63.1 | 0.8 | 350.9 | | −0.6 |
| | Se25 大動脈瘤及び解離 | − | 0.5 | | | | | | 0.5 | | | | | |
| | Se26 肺炎 | 4 | 4.0 | 100.2 | 26.9 | 256.4 | | 0.0 | 3.2 | 126.8 | 34.1 | 324.6 | | 0.8 |
| | Se27 慢性閉塞性肺疾患 | 2 | 0.9 | 223.5 | 25.1 | 806.8 | | 1.1 | 1.1 | 179.1 | 20.1 | 646.6 | | 0.9 |
| | Se28 喘 息 | − | 0.0 | | | | | | 0.1 | | | | | |
| | Se29 肝疾患 | − | 0.5 | | | | | | 0.9 | | | | | |
| | Se30 腎不全 | − | 0.8 | | | | | | 0.8 | | | | | |
| | Se31 老衰 | 3 | 2.3 | 131.1 | 26.4 | 383.1 | | 0.7 | 2.0 | 152.8 | 30.7 | 446.4 | | 1.0 |
| | Se32 不慮の事故 | 1 | 1.2 | 80.6 | 1.1 | 448.6 | | −0.2 | 1.0 | 97.1 | 1.3 | 540.1 | | 0.0 |
| | Se33 交通事故 | − | 0.1 | | | | | | 0.1 | | | | | |
| | Se34 自殺 | 1 | 0.6 | 175.9 | 2.3 | 978.7 | | 0.4 | 0.8 | 129.3 | 1.7 | 719.1 | | 0.2 |
| 女性 | 死亡総数 | 35 | 39.4 | 88.8 | 61.8 | 123.5 | | −4.4 | 36.8 | 95.1 | 66.2 | 132.3 | | −1.8 |
| | Se01 結核 | − | 0.1 | | | | | | 0.1 | | | | | |
| | Se02 悪性新生物 | 6 | 6.5 | 92.3 | 33.7 | 201.0 | | −0.5 | 5.8 | 103.3 | 37.7 | 224.8 | | 0.2 |
| | Se03 食道の悪性新生物 | − | 0.1 | | | | | | 0.0 | | | | | |
| | Se04 胃の悪性新生物 | − | 0.7 | | | | | | 0.4 | | | | | |
| | Se05 Se06 大腸の悪性新生物 | − | 1.1 | | | | | | 0.9 | | | | | |
| | Se05 結腸の悪性新生物 | − | 0.9 | | | | | | 0.8 | | | | | |
| | Se06 直腸S状結腸移行部及び直腸の悪性新生物 | − | 0.2 | | | | | | 0.2 | | | | | |
| | Se07 肝及び肝内胆管の悪性新生物 | − | 0.4 | | | | | | 0.3 | | | | | |
| | Se08 胆のう及びその他の胆道の悪性新生物 | − | 0.5 | | | | | | 0.5 | | | | | |
| | Se09 膵の悪性新生物 | − | 0.7 | | | | | | 0.4 | | | | | |
| | Se10 気管，気管支及び肺の悪性新生物 | 2 | 0.9 | 218.0 | 24.5 | 787.1 | | 1.1 | 0.9 | 222.3 | 25.0 | 802.6 | | 1.1 |
| | Se11 乳房の悪性新生物 | − | 0.4 | | | | | | 0.4 | | | | | |
| | Se12 子宮の悪性新生物 | − | 0.2 | | | | | | 0.3 | | | | | |
| | Se13 白 血 病 | − | 0.1 | | | | | | 0.2 | | | | | |
| | Se14 糖尿病 | − | 0.3 | | | | | | 0.4 | | | | | |
| | Se15 高血圧性疾患 | 1 | 0.4 | 275.1 | 3.6 | 1530.9 | | 0.6 | 0.4 | 228.0 | 3.0 | 1268.5 | | 0.6 |
| | Se16 心疾患(高血圧性除く) | 5 | 7.2 | 69.6 | 22.4 | 162.3 | | −2.2 | 6.1 | 82.1 | 26.5 | 191.7 | | −1.1 |
| | Se17 Se18 虚血性心疾患 | − | 1.7 | | | | | | 1.5 | | | | | |
| | Se17 急性心筋梗塞 | − | 0.9 | | | | | | 0.9 | | | | | |
| | Se18 その他の虚血性心疾患 | − | 0.8 | | | | | | 0.7 | | | | | |
| | Se19 不整脈及び伝導障害 | 3 | 1.0 | 291.0 | 58.5 | 850.3 | | 2.0 | 0.9 | 342.3 | 68.8 | 1000.2 | | 2.1 |
| | Se20 心 不 全 | 2 | 3.6 | 55.8 | 6.3 | 201.6 | | −1.6 | 2.4 | 83.5 | 9.4 | 301.5 | | −0.4 |
| | Se21 脳血管疾患 | 4 | 3.6 | 112.1 | 30.2 | 287.1 | | 0.4 | 3.1 | 131.0 | 35.2 | 335.5 | | 0.9 |
| | Se22 くも膜下出血 | 1 | 0.3 | 313.0 | 4.1 | 1741.5 | | 0.7 | 0.3 | 334.7 | 4.4 | 1862.5 | | 0.7 |
| | Se23 脳内出血 | − | 0.8 | | | | | | 0.8 | | | | | |
| | Se24 脳 梗 塞 | 3 | 2.4 | 127.1 | 25.5 | 371.4 | | 0.6 | 1.8 | 165.3 | 33.2 | 483.0 | | 1.2 |
| | Se25 大動脈瘤及び解離 | − | 0.5 | | | | | | 0.6 | | | | | |
| | Se26 肺炎 | 3 | 3.4 | 88.1 | 17.7 | 257.4 | | −0.4 | 2.6 | 115.8 | 23.3 | 338.2 | | 0.4 |
| | Se27 慢性閉塞性肺疾患 | 1 | 0.2 | 524.6 | 6.9 | 2918.6 | | 0.8 | 0.4 | 243.9 | 3.2 | 1357.0 | | 0.6 |
| | Se28 喘 息 | − | 0.1 | | | | | | 0.2 | | | | | |
| | Se29 肝疾患 | 1 | 0.2 | 421.9 | 5.5 | 2347.4 | | 0.8 | 0.3 | 286.9 | 3.8 | 1596.5 | | 0.7 |
| | Se30 腎不全 | − | 0.8 | | | | | | 1.0 | | | | | |
| | Se31 老衰 | 3 | 6.4 | 47.1 | 9.5 | 137.6 | | −3.4 | 5.7 | 52.5 | 10.6 | 153.5 | | −2.7 |
| | Se32 不慮の事故 | − | 0.9 | | | | | | 0.5 | | | | | |
| | Se33 交通事故 | − | 0.0 | | | | | | 0.0 | | | | | |
| | Se34 自殺 | − | 0.1 | | | | | | 0.1 | | | | | |

判定区分 ▲: 基準(沖縄県または全国)と比べて有意に高い （SMR＞100 かつ 95%信頼区間下限＞100）
▽: 基準(沖縄県または全国)と比べて有意に低い （SMR＜100 かつ 95%信頼区間上限＜100）

# 渡名喜村　死亡数･死因別標準化死亡比（SMR）（2015～2019年）

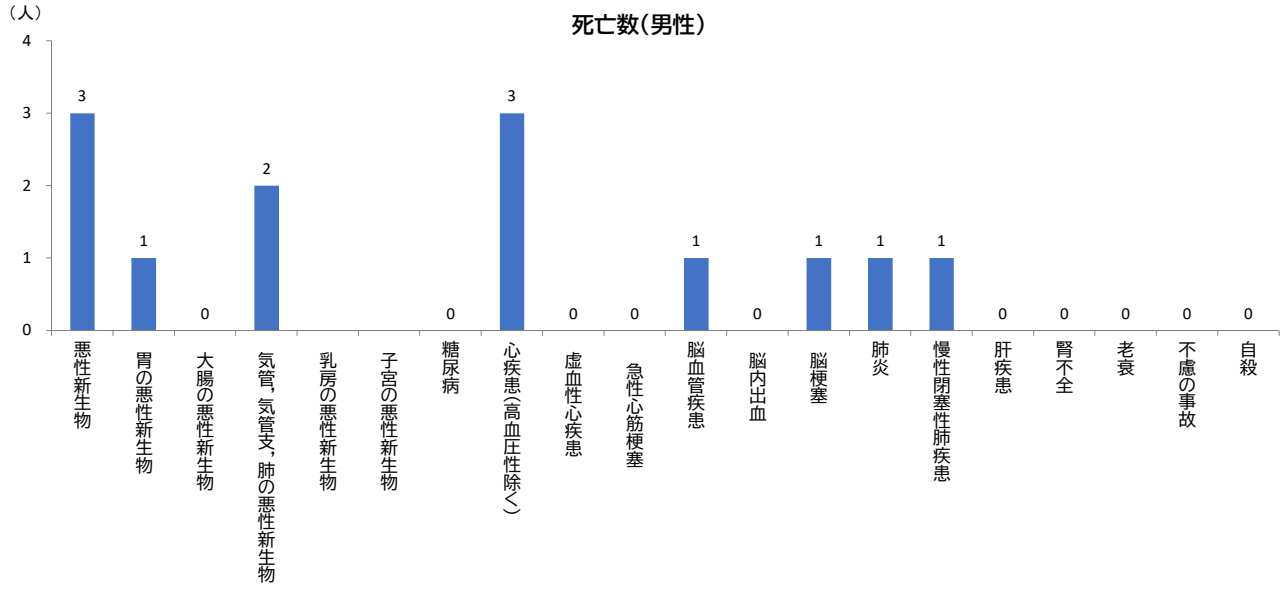


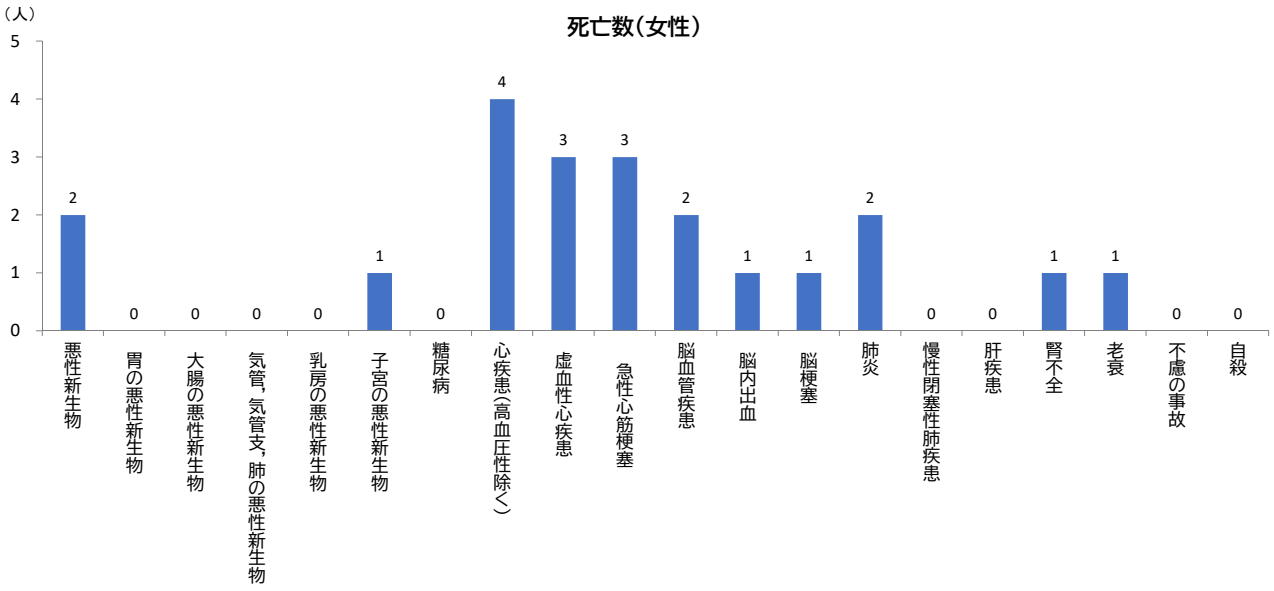


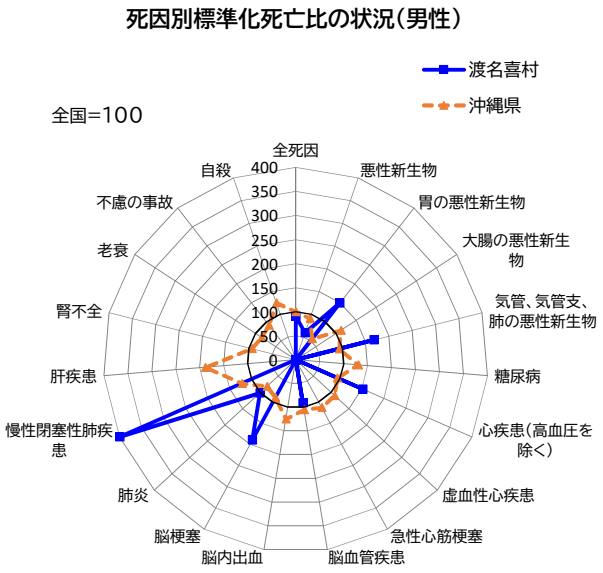


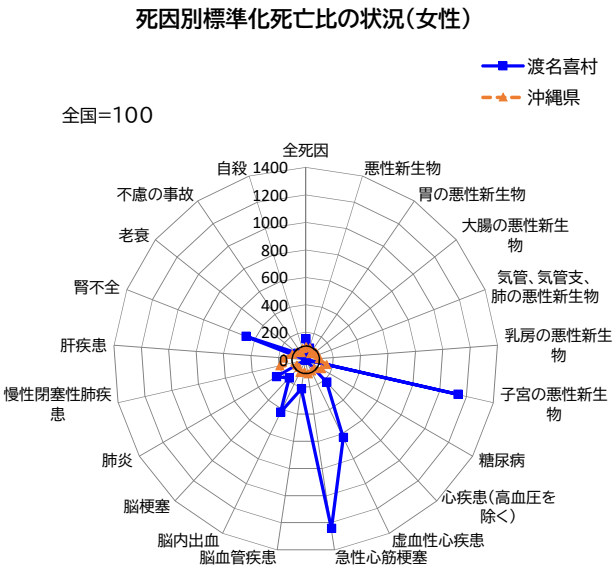


※標準化死亡比が100より大きい場合は基準集団（全国）より死亡率が高く、100より小さい場合は低いことを意味します。
ただし、統計学的に有意に高い（低い）かどうかは右表「対　全国（全国=100）」の判定区分をご確認ください。

## 渡名喜村 死亡数・死因別標準化死亡比(SMR)（2015～2019年）

| | | 死亡数 | 対 全国（全国=100） | | | | | | 対 沖縄県（沖縄県=100） | | | | | |
|---|---|---|---|---|---|---|---|---|---|---|---|---|---|---|
| | | | 期待死亡数 | SMR | 95%信頼区間 下限 | 95%信頼区間 上限 | 判定区分 | 過剰死亡数 | 期待死亡数 | SMR | 95%信頼区間 下限 | 95%信頼区間 上限 | 判定区分 | 過剰死亡数 |
| 男性 | 死亡総数 | 13 | 14.3 | 90.6 | 48.2 | 155.0 | | −1.3 | 14.9 | 87.2 | 46.4 | 149.2 | | −1.9 |
| | Se01 結核 | − | 0.0 | | | | | | 0.0 | | | | | |
| | Se02 悪性新生物 | 3 | 5.1 | 59.4 | 11.9 | 173.6 | | −2.1 | 4.7 | 64.2 | 12.9 | 187.7 | | −1.7 |
| | Se03 食道の悪性新生物 | − | 0.2 | | | | | | 0.2 | | | | | |
| | Se04 胃の悪性新生物 | 1 | 0.7 | 149.0 | 1.9 | 829.1 | | 0.3 | 0.4 | 262.2 | 3.4 | 1458.6 | | 0.6 |
| | Se05 Se06 大腸の悪性新生物 | − | 0.7 | | | | | | 0.8 | | | | | |
| | Se05 結腸の悪性新生物 | − | 0.4 | | | | | | 0.5 | | | | | |
| | Se06 直腸S状結腸移行部及び直腸の悪性新生物 | − | 0.3 | | | | | | 0.3 | | | | | |
| | Se07 肝及び肝内胆管の悪性新生物 | − | 0.4 | | | | | | 0.3 | | | | | |
| | Se08 胆のう及びその他の胆道の悪性新生物 | − | 0.2 | | | | | | 0.2 | | | | | |
| | Se09 膵の悪性新生物 | − | 0.4 | | | | | | 0.3 | | | | | |
| | Se10 気管，気管支及び肺の悪性新生物 | 2 | 1.2 | 167.4 | 18.8 | 604.2 | | 0.8 | 1.1 | 184.0 | 20.7 | 664.4 | | 0.9 |
| | Se13 白 血 病 | − | 0.1 | | | | | | 0.2 | | | | | |
| | Se14 糖尿病 | − | 0.2 | | | | | | 0.2 | | | | | |
| | Se15 高血圧性疾患 | − | 0.1 | | | | | | 0.1 | | | | | |
| | Se16 心疾患(高血圧性除く) | 3 | 2.0 | 152.1 | 30.6 | 444.5 | | 1.0 | 2.0 | 153.0 | 30.8 | 447.2 | | 1.0 |
| | Se17 Se18 虚血性心疾患 | − | 0.9 | | | | | | 1.1 | | | | | |
| | Se17 急性心筋梗塞 | − | 0.5 | | | | | | 0.5 | | | | | |
| | Se18 その他の虚血性心疾患 | − | 0.5 | | | | | | 0.5 | | | | | |
| | Se19 不整脈及び伝導障害 | 1 | 0.3 | 322.3 | 4.2 | 1793.0 | | 0.7 | 0.2 | 543.8 | 7.1 | 3025.7 | | 0.8 |
| | Se20 心 不 全 | 1 | 0.5 | 187.7 | 2.5 | 1044.5 | | 0.5 | 0.3 | 288.0 | 3.8 | 1602.2 | | 0.7 |
| | Se21 脳血管疾患 | 1 | 1.1 | 90.8 | 1.2 | 505.2 | | −0.1 | 1.2 | 82.7 | 1.1 | 460.0 | | −0.2 |
| | Se22 くも膜下出血 | − | 0.1 | | | | | | 0.1 | | | | | |
| | Se23 脳内出血 | − | 0.4 | | | | | | 0.5 | | | | | |
| | Se24 脳 梗 塞 | 1 | 0.5 | 189.7 | 2.5 | 1055.5 | | 0.5 | 0.5 | 204.2 | 2.7 | 1136.1 | | 0.5 |
| | Se25 大動脈瘤及び解離 | − | 0.2 | | | | | | 0.2 | | | | | |
| | Se26 肺炎 | 1 | 1.0 | 101.6 | 1.3 | 565.5 | | 0.0 | 0.8 | 120.4 | 1.6 | 669.8 | | 0.2 |
| | Se27 慢性閉塞性肺疾患 | 1 | 0.3 | 399.9 | 5.2 | 2224.8 | | 0.7 | 0.3 | 328.2 | 4.3 | 1826.1 | | 0.7 |
| | Se28 喘 息 | − | 0.0 | | | | | | 0.0 | | | | | |
| | Se29 肝疾患 | − | 0.3 | | | | | | 0.6 | | | | | |
| | Se30 腎不全 | − | 0.2 | | | | | | 0.2 | | | | | |
| | Se31 老衰 | − | 0.3 | | | | | | 0.3 | | | | | |
| | Se32 不慮の事故 | − | 0.5 | | | | | | 0.5 | | | | | |
| | Se33 交通事故 | − | 0.1 | | | | | | 0.1 | | | | | |
| | Se34 自殺 | − | 0.4 | | | | | | 0.5 | | | | | |
| 女性 | 死亡総数 | 16 | 10.5 | 152.2 | 86.9 | 247.2 | | 5.5 | 9.8 | 162.5 | 92.8 | 263.9 | | 6.2 |
| | Se01 結核 | − | 0.0 | | | | | | 0.0 | | | | | |
| | Se02 悪性新生物 | 2 | 2.3 | 87.2 | 9.8 | 314.9 | | −0.3 | 2.1 | 96.9 | 10.9 | 349.7 | | −0.1 |
| | Se03 食道の悪性新生物 | − | 0.0 | | | | | | 0.0 | | | | | |
| | Se04 胃の悪性新生物 | − | 0.2 | | | | | | 0.1 | | | | | |
| | Se05 Se06 大腸の悪性新生物 | − | 0.4 | | | | | | 0.3 | | | | | |
| | Se05 結腸の悪性新生物 | − | 0.3 | | | | | | 0.2 | | | | | |
| | Se06 直腸S状結腸移行部及び直腸の悪性新生物 | − | 0.1 | | | | | | 0.1 | | | | | |
| | Se07 肝及び肝内胆管の悪性新生物 | − | 0.1 | | | | | | 0.1 | | | | | |
| | Se08 胆のう及びその他の胆道の悪性新生物 | − | 0.1 | | | | | | 0.1 | | | | | |
| | Se09 膵の悪性新生物 | − | 0.3 | | | | | | 0.2 | | | | | |
| | Se10 気管，気管支及び肺の悪性新生物 | − | 0.3 | | | | | | 0.3 | | | | | |
| | Se11 乳房の悪性新生物 | − | 0.2 | | | | | | 0.2 | | | | | |
| | Se12 子宮の悪性新生物 | 1 | 0.1 | 1134.4 | 14.8 | 6311.8 | | 0.9 | 0.1 | 744.6 | 9.7 | 4142.7 | | 0.9 |
| | Se13 白 血 病 | 1 | 0.0 | 2005.6 | 26.2 | 11158.8 | | 1.0 | 0.1 | 1014.2 | 13.3 | 5642.7 | | 0.9 |
| | Se14 糖尿病 | − | 0.1 | | | | | | 0.1 | | | | | |
| | Se15 高血圧性疾患 | − | 0.1 | | | | | | 0.1 | | | | | |
| | Se16 心疾患(高血圧性除く) | 4 | 1.8 | 222.9 | 60.0 | 570.7 | | 2.2 | 1.5 | 261.4 | 70.3 | 669.1 | | 2.5 |
| | Se17 Se18 虚血性心疾患 | 3 | 0.5 | 628.1 | 126.2 | 1835.2 | ▲ | 2.5 | 0.4 | 690.5 | 138.8 | 2017.6 | ▲ | 2.6 |
| | Se17 急性心筋梗塞 | 3 | 0.2 | 1241.6 | 249.5 | 3627.8 | ▲ | 2.8 | 0.2 | 1209.7 | 243.1 | 3534.6 | ▲ | 2.8 |
| | Se18 その他の虚血性心疾患 | − | 0.2 | | | | | | 0.2 | | | | | |
| | Se19 不整脈及び伝導障害 | − | 0.3 | | | | | | 0.2 | | | | | |
| | Se20 心 不 全 | 1 | 0.8 | 120.8 | 1.6 | 672.1 | | 0.2 | 0.5 | 182.1 | 2.4 | 1012.9 | | 0.5 |
| | Se21 脳血管疾患 | 2 | 0.9 | 215.1 | 24.2 | 776.6 | | 1.1 | 0.8 | 247.4 | 27.8 | 893.1 | | 1.2 |
| | Se22 くも膜下出血 | − | 0.1 | | | | | | 0.1 | | | | | |
| | Se23 脳内出血 | 1 | 0.2 | 424.2 | 5.5 | 2360.2 | | 0.8 | 0.2 | 420.6 | 5.5 | 2340.3 | | 0.8 |
| | Se24 脳 梗 塞 | 1 | 0.6 | 180.0 | 2.4 | 1001.4 | | 0.4 | 0.4 | 234.2 | 3.1 | 1302.9 | | 0.6 |
| | Se25 大動脈瘤及び解離 | − | 0.1 | | | | | | 0.2 | | | | | |
| | Se26 肺炎 | 2 | 0.8 | 247.1 | 27.7 | 892.0 | | 1.2 | 0.6 | 318.7 | 35.8 | 1150.6 | | 1.4 |
| | Se27 慢性閉塞性肺疾患 | − | 0.1 | | | | | | 0.1 | | | | | |
| | Se28 喘 息 | − | 0.0 | | | | | | 0.0 | | | | | |
| | Se29 肝疾患 | − | 0.1 | | | | | | 0.1 | | | | | |
| | Se30 腎不全 | 1 | 0.2 | 469.0 | 6.1 | 2609.7 | | 0.8 | 0.2 | 428.5 | 5.6 | 2383.9 | | 0.8 |
| | Se31 老衰 | 1 | 1.3 | 75.2 | 1.0 | 418.6 | | −0.3 | 1.2 | 85.8 | 1.1 | 477.4 | | −0.2 |
| | Se32 不慮の事故 | − | 0.3 | | | | | | 0.2 | | | | | |
| | Se33 交通事故 | − | 0.0 | | | | | | 0.0 | | | | | |
| | Se34 自殺 | − | 0.1 | | | | | | 0.1 | | | | | |

判定区分 ▲: 基準(沖縄県または全国)と比べて有意に高い （SMR＞100 かつ 95%信頼区間下限＞100）
▽: 基準(沖縄県または全国)と比べて有意に低い （SMR＜100 かつ 95%信頼区間上限＜100）

# 南大東村　死亡数・死因別標準化死亡比（SMR）（2015～2019年）

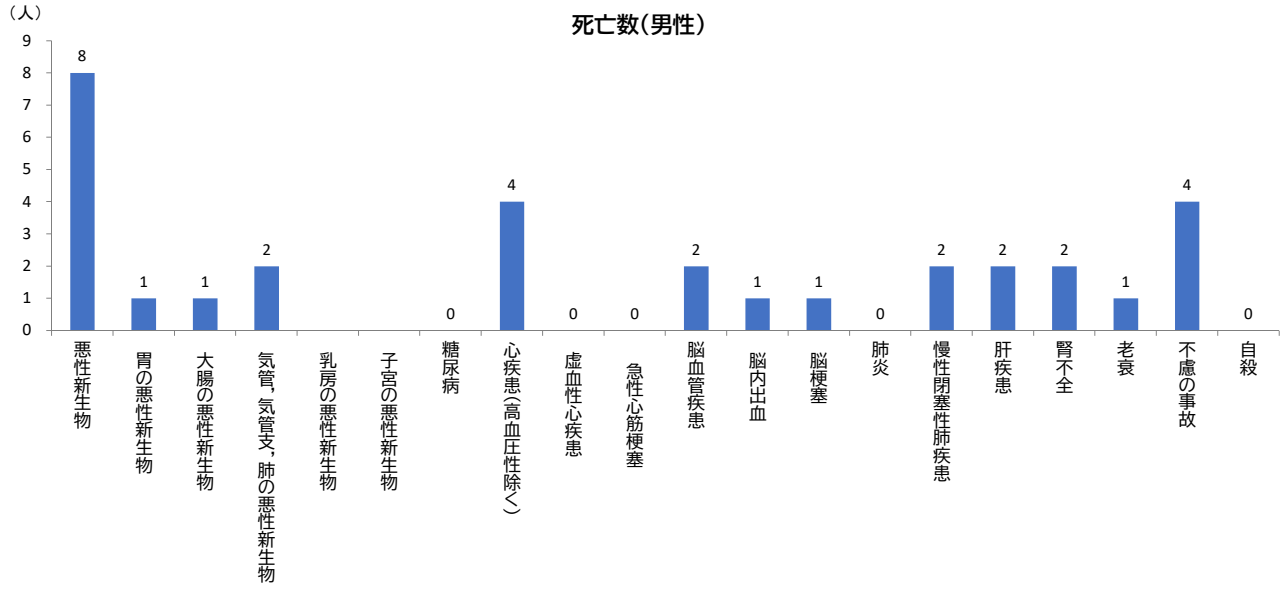


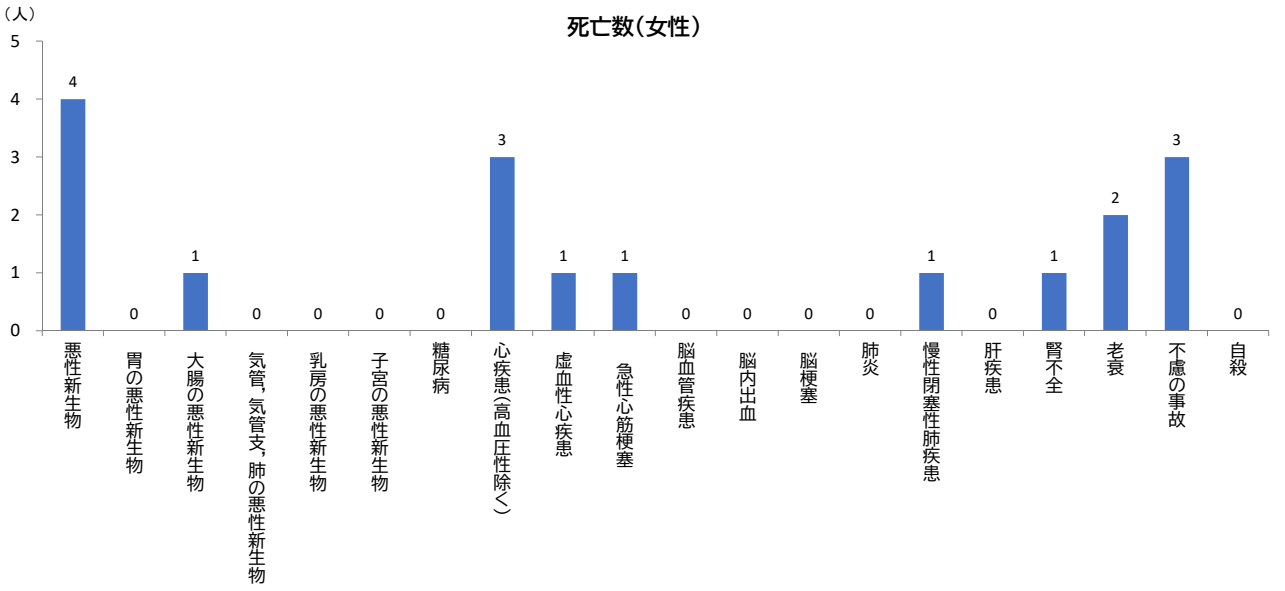


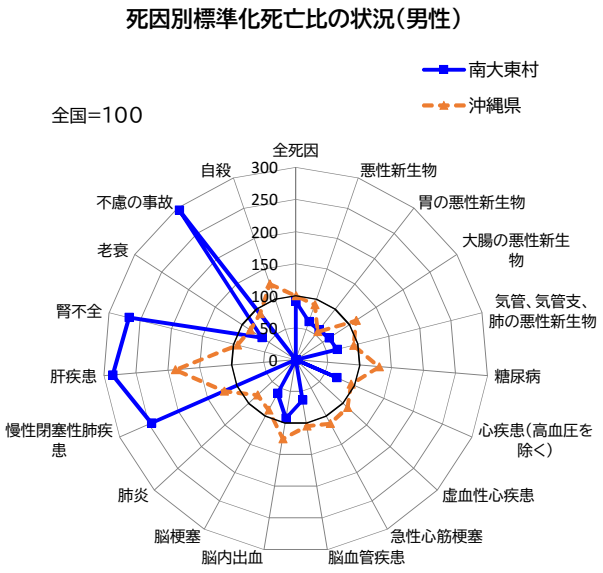


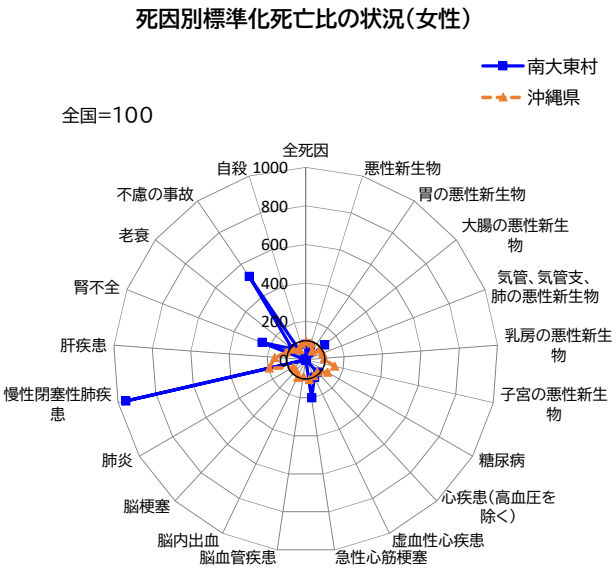


※標準化死亡比が100より大きい場合は基準集団（全国）より死亡率が高く、100より小さい場合は低いことを意味します。
ただし、統計学的に有意に高い（低い）かどうかは右表「対　全国（全国=100）」の判定区分をご確認ください。

## 南大東村 死亡数・死因別標準化死亡比(SMR)（2015～2019年）

| | | 死亡数 | 対 全国（全国=100） | | | | | | 対 沖縄県（沖縄県=100） | | | | | |
|---|---|---|---|---|---|---|---|---|---|---|---|---|---|---|
| | | | 期待死亡数 | SMR | 95%信頼区間 下限 | 95%信頼区間 上限 | 判定区分 | 過剰死亡数 | 期待死亡数 | SMR | 95%信頼区間 下限 | 95%信頼区間 上限 | 判定区分 | 過剰死亡数 |
| 男性 | 死亡総数 | 37 | 40.6 | 91.0 | 64.1 | 125.5 | | −3.6 | 40.8 | 90.6 | 63.8 | 124.9 | | −3.8 |
| | Se01 結核 | − | 0.1 | | | | | | 0.1 | | | | | |
| | Se02 悪性新生物 | 8 | 12.8 | 62.7 | 27.0 | 123.6 | | −4.8 | 11.7 | 68.3 | 29.4 | 134.6 | | −3.7 |
| | Se03 食道の悪性新生物 | − | 0.6 | | | | | | 0.5 | | | | | |
| | Se04 胃の悪性新生物 | 1 | 1.7 | 58.8 | 0.8 | 327.0 | | −0.7 | 1.0 | 104.0 | 1.4 | 578.6 | | 0.0 |
| | Se05 Se06 大腸の悪性新生物 | 1 | 1.6 | 62.3 | 0.8 | 346.6 | | −0.6 | 1.8 | 54.5 | 0.7 | 303.1 | | −0.8 |
| | Se05 結腸の悪性新生物 | 1 | 1.0 | 98.4 | 1.3 | 547.2 | | 0.0 | 1.2 | 85.3 | 1.1 | 474.5 | | −0.2 |
| | Se06 直腸S状結腸移行部及び直腸の悪性新生物 | − | 0.6 | | | | | | 0.7 | | | | | |
| | Se07 肝及び肝内胆管の悪性新生物 | − | 1.0 | | | | | | 0.8 | | | | | |
| | Se08 胆のう及びその他の胆道の悪性新生物 | 1 | 0.5 | 189.0 | 2.5 | 1051.6 | | 0.5 | 0.5 | 191.6 | 2.5 | 1065.9 | | 0.5 |
| | Se09 膵の悪性新生物 | 1 | 1.0 | 98.4 | 1.3 | 547.2 | | 0.0 | 0.7 | 134.5 | 1.8 | 748.6 | | 0.3 |
| | Se10 気管，気管支及び肺の悪性新生物 | 2 | 3.0 | 66.2 | 7.4 | 239.2 | | −1.0 | 2.8 | 70.7 | 7.9 | 255.3 | | −0.8 |
| | Se13 白 血 病 | − | 0.3 | | | | | | 0.5 | | | | | |
| | Se14 糖尿病 | − | 0.4 | | | | | | 0.6 | | | | | |
| | Se15 高血圧性疾患 | − | 0.2 | | | | | | 0.3 | | | | | |
| | Se16 心疾患(高血圧性除く) | 4 | 5.7 | 69.9 | 18.8 | 178.9 | | −1.7 | 5.3 | 74.8 | 20.1 | 191.6 | | −1.3 |
| | Se17 Se18 虚血性心疾患 | − | 2.4 | | | | | | 2.7 | | | | | |
| | Se17 急性心筋梗塞 | − | 1.2 | | | | | | 1.3 | | | | | |
| | Se18 その他の虚血性心疾患 | − | 1.2 | | | | | | 1.3 | | | | | |
| | Se19 不整脈及び伝導障害 | − | 0.9 | | | | | | 0.6 | | | | | |
| | Se20 心 不 全 | − | 1.8 | | | | | | 1.2 | | | | | |
| | Se21 脳血管疾患 | 2 | 3.1 | 63.8 | 7.2 | 230.5 | | −1.1 | 3.3 | 60.9 | 6.8 | 219.9 | | −1.3 |
| | Se22 くも膜下出血 | − | 0.3 | | | | | | 0.3 | | | | | |
| | Se23 脳内出血 | 1 | 1.1 | 92.5 | 1.2 | 514.8 | | −0.1 | 1.3 | 74.2 | 1.0 | 413.1 | | −0.3 |
| | Se24 脳 梗 塞 | 1 | 1.7 | 59.3 | 0.8 | 330.0 | | −0.7 | 1.5 | 66.8 | 0.9 | 371.5 | | −0.5 |
| | Se25 大動脈瘤及び解離 | 1 | 0.6 | 179.6 | 2.3 | 999.1 | | 0.4 | 0.5 | 197.3 | 2.6 | 1097.6 | | 0.5 |
| | Se26 肺炎 | − | 3.4 | | | | | | 2.8 | | | | | |
| | Se27 慢性閉塞性肺疾患 | 2 | 0.8 | 245.8 | 27.6 | 887.3 | | 1.2 | 1.0 | 200.9 | 22.6 | 725.2 | | 1.0 |
| | Se28 喘 息 | − | 0.0 | | | | | | 0.1 | | | | | |
| | Se29 肝疾患 | 2 | 0.7 | 286.6 | 32.2 | 1034.9 | | 1.3 | 1.4 | 147.8 | 16.6 | 533.5 | | 0.6 |
| | Se30 腎不全 | 2 | 0.7 | 268.3 | 30.1 | 968.5 | | 1.3 | 0.7 | 286.7 | 32.2 | 1035.2 | | 1.3 |
| | Se31 老衰 | 1 | 1.6 | 63.4 | 0.8 | 352.7 | | −0.6 | 1.3 | 74.3 | 1.0 | 413.1 | | −0.3 |
| | Se32 不慮の事故 | 4 | 1.4 | 295.7 | 79.6 | 757.1 | | 2.6 | 1.2 | 332.7 | 89.5 | 851.9 | | 2.8 |
| | Se33 交通事故 | − | 0.2 | | | | | | 0.2 | | | | | |
| | Se34 自殺 | − | 0.9 | | | | | | 1.2 | | | | | |
| 女性 | 死亡総数 | 17 | 21.3 | 79.7 | 46.4 | 127.7 | | −4.3 | 20.1 | 84.5 | 49.2 | 135.3 | | −3.1 |
| | Se01 結核 | − | 0.0 | | | | | | 0.0 | | | | | |
| | Se02 悪性新生物 | 4 | 5.4 | 73.8 | 19.9 | 189.0 | | −1.4 | 4.9 | 81.2 | 21.8 | 207.8 | | −0.9 |
| | Se03 食道の悪性新生物 | − | 0.1 | | | | | | 0.0 | | | | | |
| | Se04 胃の悪性新生物 | − | 0.5 | | | | | | 0.3 | | | | | |
| | Se05 Se06 大腸の悪性新生物 | 1 | 0.8 | 123.2 | 1.6 | 685.5 | | 0.2 | 0.7 | 140.5 | 1.8 | 781.8 | | 0.3 |
| | Se05 結腸の悪性新生物 | 1 | 0.6 | 163.9 | 2.1 | 911.9 | | 0.4 | 0.5 | 187.1 | 2.4 | 1040.8 | | 0.5 |
| | Se06 直腸S状結腸移行部及び直腸の悪性新生物 | − | 0.2 | | | | | | 0.2 | | | | | |
| | Se07 肝及び肝内胆管の悪性新生物 | − | 0.3 | | | | | | 0.2 | | | | | |
| | Se08 胆のう及びその他の胆道の悪性新生物 | 1 | 0.3 | 327.1 | 4.3 | 1819.9 | | 0.7 | 0.3 | 338.5 | 4.4 | 1883.1 | | 0.7 |
| | Se09 膵の悪性新生物 | − | 0.6 | | | | | | 0.4 | | | | | |
| | Se10 気管，気管支及び肺の悪性新生物 | − | 0.8 | | | | | | 0.7 | | | | | |
| | Se11 乳房の悪性新生物 | − | 0.5 | | | | | | 0.5 | | | | | |
| | Se12 子宮の悪性新生物 | − | 0.2 | | | | | | 0.4 | | | | | |
| | Se13 白 血 病 | 1 | 0.1 | 801.4 | 10.5 | 4459.0 | | 0.9 | 0.2 | 408.3 | 5.3 | 2271.7 | | 0.8 |
| | Se14 糖尿病 | − | 0.2 | | | | | | 0.3 | | | | | |
| | Se15 高血圧性疾患 | − | 0.2 | | | | | | 0.2 | | | | | |
| | Se16 心疾患(高血圧性除く) | 3 | 3.4 | 87.3 | 17.5 | 255.1 | | −0.4 | 2.9 | 101.8 | 20.5 | 297.5 | | 0.1 |
| | Se17 Se18 虚血性心疾患 | 1 | 1.0 | 101.1 | 1.3 | 562.7 | | 0.0 | 0.9 | 112.6 | 1.5 | 626.5 | | 0.1 |
| | Se17 急性心筋梗塞 | 1 | 0.5 | 200.5 | 2.6 | 1115.8 | | 0.5 | 0.5 | 194.7 | 2.5 | 1083.5 | | 0.5 |
| | Se18 その他の虚血性心疾患 | − | 0.5 | | | | | | 0.4 | | | | | |
| | Se19 不整脈及び伝導障害 | − | 0.5 | | | | | | 0.4 | | | | | |
| | Se20 心 不 全 | − | 1.5 | | | | | | 1.0 | | | | | |
| | Se21 脳血管疾患 | − | 1.8 | | | | | | 1.6 | | | | | |
| | Se22 くも膜下出血 | − | 0.3 | | | | | | 0.3 | | | | | |
| | Se23 脳内出血 | − | 0.5 | | | | | | 0.5 | | | | | |
| | Se24 脳 梗 塞 | − | 1.0 | | | | | | 0.8 | | | | | |
| | Se25 大動脈瘤及び解離 | 1 | 0.3 | 325.6 | 4.3 | 1811.8 | | 0.7 | 0.4 | 269.8 | 3.5 | 1500.9 | | 0.6 |
| | Se26 肺炎 | − | 1.5 | | | | | | 1.2 | | | | | |
| | Se27 慢性閉塞性肺疾患 | 1 | 0.1 | 961.8 | 12.6 | 5351.1 | | 0.9 | 0.2 | 505.1 | 6.6 | 2810.2 | | 0.8 |
| | Se28 喘 息 | − | 0.0 | | | | | | 0.1 | | | | | |
| | Se29 肝疾患 | − | 0.2 | | | | | | 0.3 | | | | | |
| | Se30 腎不全 | 1 | 0.4 | 244.8 | 3.2 | 1361.9 | | 0.6 | 0.4 | 231.2 | 3.0 | 1286.3 | | 0.6 |
| | Se31 老衰 | 2 | 2.2 | 90.6 | 10.2 | 327.2 | | −0.2 | 1.9 | 104.9 | 11.8 | 378.7 | | 0.1 |
| | Se32 不慮の事故 | 3 | 0.6 | 523.5 | 105.2 | 1529.5 | ▲ | 2.4 | 0.4 | 855.8 | 172.0 | 2500.4 | ▲ | 2.6 |
| | Se33 交通事故 | − | 0.1 | | | | | | 0.0 | | | | | |
| | Se34 自殺 | − | 0.2 | | | | | | 0.2 | | | | | |

判定区分 ▲: 基準(沖縄県または全国)と比べて有意に高い （SMR＞100 かつ 95%信頼区間下限＞100）
▽: 基準(沖縄県または全国)と比べて有意に低い （SMR＜100 かつ 95%信頼区間上限＜100）

# 北大東村　死亡数･死因別標準化死亡比（SMR）（2015～2019年）

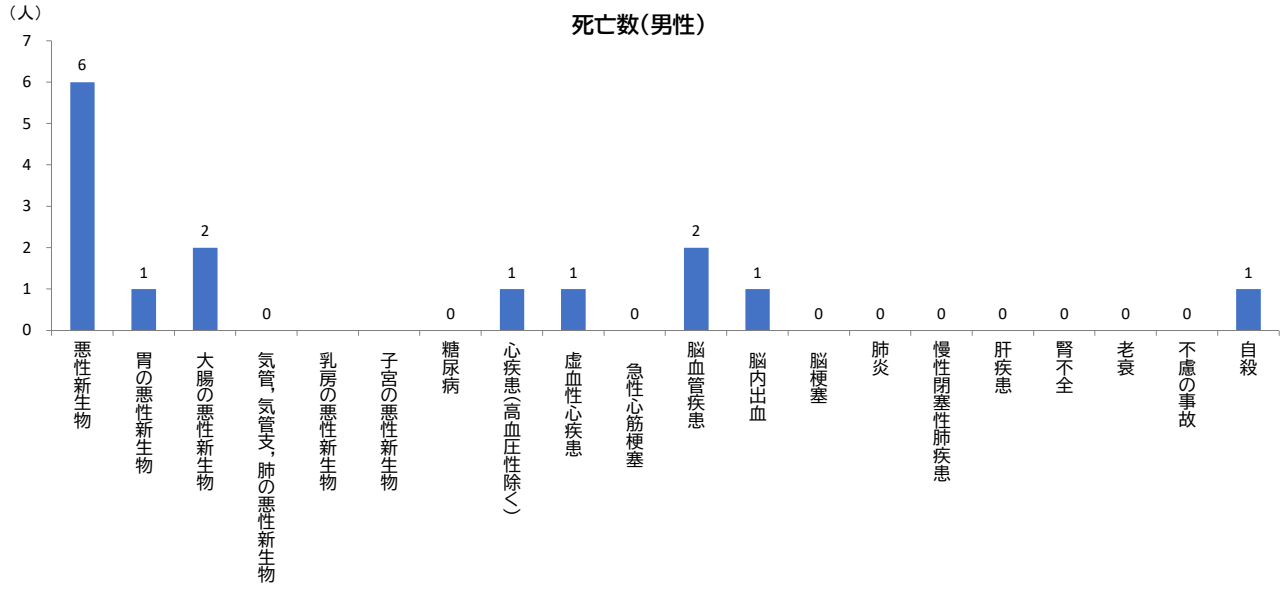


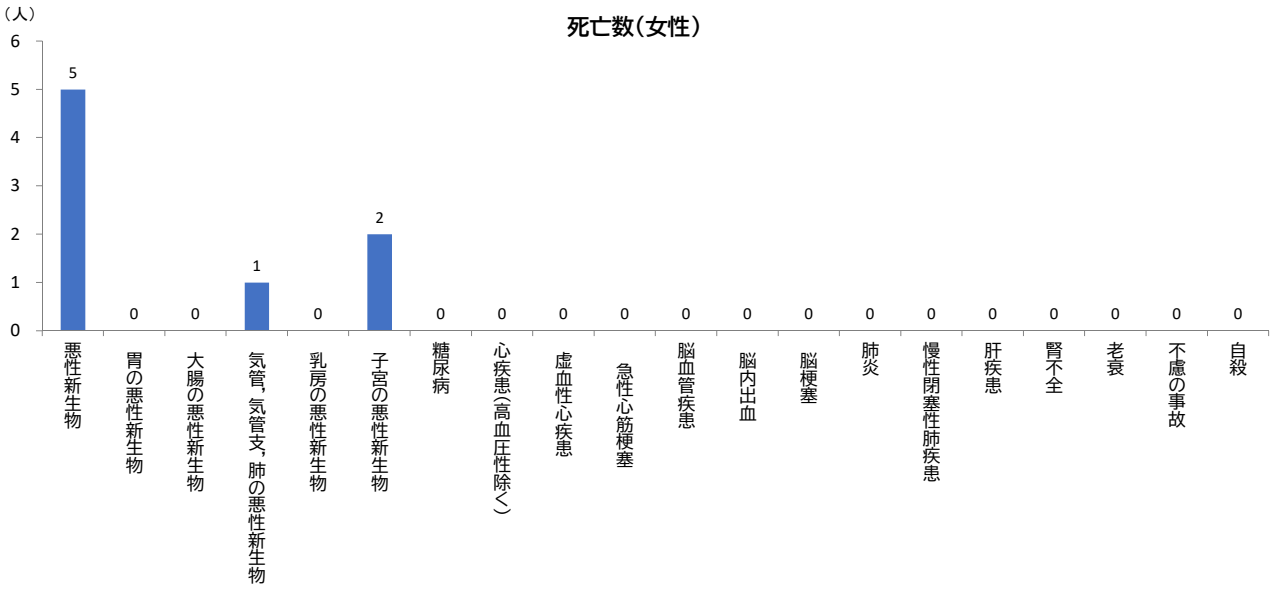


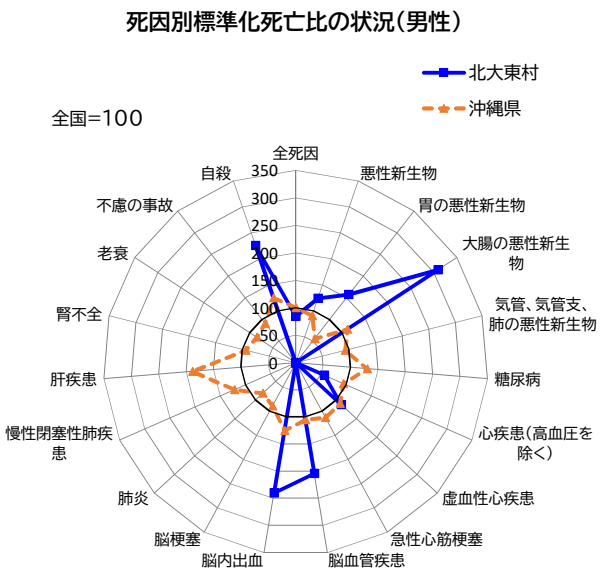


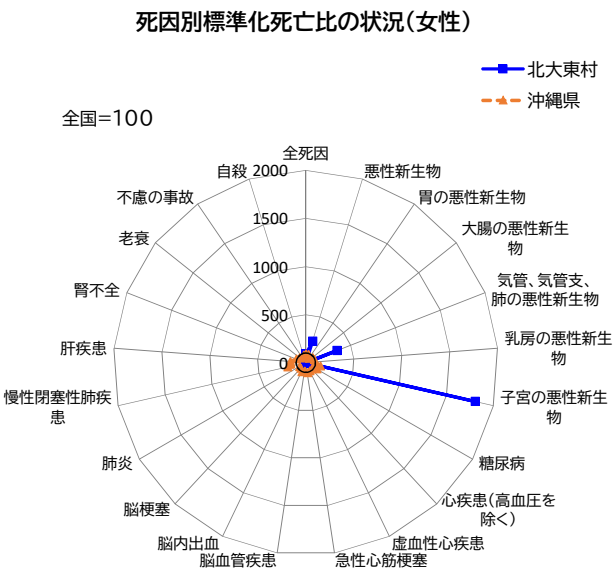


※標準化死亡比が100より大きい場合は基準集団（全国）より死亡率が高く、100より小さい場合は低いことを意味します。
ただし、統計学的に有意に高い（低い）かどうかは右表「対　全国（全国=100）」の判定区分をご確認ください。

## 北大東村 死亡数・死因別標準化死亡比(SMR)（2015～2019年）

| | | 死亡数 | 対 全国（全国=100） | | | | | | 対 沖縄県（沖縄県=100） | | | | | |
|---|---|---|---|---|---|---|---|---|---|---|---|---|---|---|
| | | | 期待死亡数 | SMR | 95%信頼区間 下限 | 95%信頼区間 上限 | 判定区分 | 過剰死亡数 | 期待死亡数 | SMR | 95%信頼区間 下限 | 95%信頼区間 上限 | 判定区分 | 過剰死亡数 |
| 男性 | 死亡総数 | 11 | 13.0 | 84.4 | 42.1 | 151.1 | | −2.0 | 14.1 | 78.2 | 39.0 | 139.9 | | −3.1 |
| | Se01 結核 | − | 0.0 | | | | | | 0.0 | | | | | |
| | Se02 悪性新生物 | 6 | 4.8 | 123.9 | 45.3 | 269.7 | | 1.2 | 4.5 | 131.9 | 48.2 | 287.2 | | 1.5 |
| | Se03 食道の悪性新生物 | − | 0.3 | | | | | | 0.2 | | | | | |
| | Se04 胃の悪性新生物 | 1 | 0.6 | 157.0 | 2.1 | 873.4 | | 0.4 | 0.4 | 269.6 | 3.5 | 1500.0 | | 0.6 |
| | Se05 Se06 大腸の悪性新生物 | 2 | 0.6 | 308.8 | 34.7 | 1114.7 | | 1.4 | 0.8 | 244.4 | 27.4 | 882.4 | | 1.2 |
| | Se05 結腸の悪性新生物 | 1 | 0.4 | 260.3 | 3.4 | 1448.0 | | 0.6 | 0.5 | 203.1 | 2.7 | 1129.9 | | 0.5 |
| | Se06 直腸S状結腸移行部及び直腸の悪性新生物 | 1 | 0.3 | 379.5 | 5.0 | 2111.3 | | 0.7 | 0.3 | 306.8 | 4.0 | 1707.0 | | 0.7 |
| | Se07 肝及び肝内胆管の悪性新生物 | 1 | 0.4 | 244.5 | 3.2 | 1360.6 | | 0.6 | 0.3 | 287.1 | 3.8 | 1597.5 | | 0.7 |
| | Se08 胆のう及びその他の胆道の悪性新生物 | − | 0.2 | | | | | | 0.2 | | | | | |
| | Se09 膵の悪性新生物 | 1 | 0.4 | 232.6 | 3.0 | 1294.2 | | 0.6 | 0.3 | 302.2 | 3.9 | 1681.4 | | 0.7 |
| | Se10 気管，気管支及び肺の悪性新生物 | − | 1.1 | | | | | | 1.0 | | | | | |
| | Se13 白 血 病 | − | 0.1 | | | | | | 0.2 | | | | | |
| | Se14 糖尿病 | − | 0.2 | | | | | | 0.2 | | | | | |
| | Se15 高血圧性疾患 | − | 0.1 | | | | | | 0.1 | | | | | |
| | Se16 心疾患(高血圧性除く) | 1 | 1.8 | 56.6 | 0.7 | 314.8 | | −0.8 | 1.8 | 54.1 | 0.7 | 301.2 | | −0.8 |
| | Se17 Se18 虚血性心疾患 | 1 | 0.9 | 112.3 | 1.5 | 625.1 | | 0.1 | 1.1 | 93.1 | 1.2 | 518.1 | | −0.1 |
| | Se17 急性心筋梗塞 | − | 0.4 | | | | | | 0.5 | | | | | |
| | Se18 その他の虚血性心疾患 | 1 | 0.4 | 225.0 | 2.9 | 1252.0 | | 0.6 | 0.5 | 188.7 | 2.5 | 1049.9 | | 0.5 |
| | Se19 不整脈及び伝導障害 | − | 0.3 | | | | | | 0.2 | | | | | |
| | Se20 心 不 全 | − | 0.4 | | | | | | 0.3 | | | | | |
| | Se21 脳血管疾患 | 2 | 1.0 | 204.4 | 23.0 | 737.9 | | 1.0 | 1.1 | 177.0 | 19.9 | 639.1 | | 0.9 |
| | Se22 くも膜下出血 | − | 0.1 | | | | | | 0.1 | | | | | |
| | Se23 脳内出血 | 1 | 0.4 | 240.2 | 3.1 | 1336.7 | | 0.6 | 0.5 | 183.2 | 2.4 | 1019.1 | | 0.5 |
| | Se24 脳 梗 塞 | − | 0.4 | | | | | | 0.4 | | | | | |
| | Se25 大動脈瘤及び解離 | − | 0.2 | | | | | | 0.2 | | | | | |
| | Se26 肺炎 | − | 0.7 | | | | | | 0.6 | | | | | |
| | Se27 慢性閉塞性肺疾患 | − | 0.2 | | | | | | 0.2 | | | | | |
| | Se28 喘 息 | − | 0.0 | | | | | | 0.0 | | | | | |
| | Se29 肝疾患 | − | 0.3 | | | | | | 0.7 | | | | | |
| | Se30 腎不全 | − | 0.2 | | | | | | 0.2 | | | | | |
| | Se31 老衰 | − | 0.2 | | | | | | 0.2 | | | | | |
| | Se32 不慮の事故 | − | 0.5 | | | | | | 0.5 | | | | | |
| | Se33 交通事故 | − | 0.1 | | | | | | 0.1 | | | | | |
| | Se34 自殺 | 1 | 0.4 | 225.4 | 2.9 | 1254.3 | | 0.6 | 0.6 | 167.3 | 2.2 | 930.9 | | 0.4 |
| 女性 | 死亡総数 | 7 | 7.4 | 95.2 | 38.1 | 196.1 | | −0.4 | 7.0 | 99.4 | 39.8 | 204.8 | | 0.0 |
| | Se01 結核 | − | 0.0 | | | | | | 0.0 | | | | | |
| | Se02 悪性新生物 | 5 | 2.1 | 232.7 | 75.0 | 543.1 | | 2.9 | 2.0 | 251.4 | 81.0 | 586.6 | | 3.0 |
| | Se03 食道の悪性新生物 | − | 0.0 | | | | | | 0.0 | | | | | |
| | Se04 胃の悪性新生物 | − | 0.2 | | | | | | 0.1 | | | | | |
| | Se05 Se06 大腸の悪性新生物 | − | 0.3 | | | | | | 0.3 | | | | | |
| | Se05 結腸の悪性新生物 | − | 0.2 | | | | | | 0.2 | | | | | |
| | Se06 直腸S状結腸移行部及び直腸の悪性新生物 | − | 0.1 | | | | | | 0.1 | | | | | |
| | Se07 肝及び肝内胆管の悪性新生物 | − | 0.1 | | | | | | 0.1 | | | | | |
| | Se08 胆のう及びその他の胆道の悪性新生物 | − | 0.1 | | | | | | 0.1 | | | | | |
| | Se09 膵の悪性新生物 | − | 0.2 | | | | | | 0.2 | | | | | |
| | Se10 気管，気管支及び肺の悪性新生物 | 1 | 0.3 | 346.0 | 4.5 | 1925.1 | | 0.7 | 0.3 | 382.5 | 5.0 | 2128.2 | | 0.7 |
| | Se11 乳房の悪性新生物 | − | 0.2 | | | | | | 0.2 | | | | | |
| | Se12 子宮の悪性新生物 | 2 | 0.1 | 1804.2 | 202.6 | 6513.9 | ▲ | 1.9 | 0.2 | 1160.3 | 130.3 | 4189.1 | ▲ | 1.8 |
| | Se13 白 血 病 | − | 0.1 | | | | | | 0.1 | | | | | |
| | Se14 糖尿病 | − | 0.1 | | | | | | 0.1 | | | | | |
| | Se15 高血圧性疾患 | − | 0.0 | | | | | | 0.1 | | | | | |
| | Se16 心疾患(高血圧性除く) | − | 1.1 | | | | | | 1.0 | | | | | |
| | Se17 Se18 虚血性心疾患 | − | 0.3 | | | | | | 0.3 | | | | | |
| | Se17 急性心筋梗塞 | − | 0.2 | | | | | | 0.2 | | | | | |
| | Se18 その他の虚血性心疾患 | − | 0.2 | | | | | | 0.1 | | | | | |
| | Se19 不整脈及び伝導障害 | − | 0.2 | | | | | | 0.1 | | | | | |
| | Se20 心 不 全 | − | 0.5 | | | | | | 0.3 | | | | | |
| | Se21 脳血管疾患 | − | 0.6 | | | | | | 0.6 | | | | | |
| | Se22 くも膜下出血 | − | 0.1 | | | | | | 0.1 | | | | | |
| | Se23 脳内出血 | − | 0.2 | | | | | | 0.2 | | | | | |
| | Se24 脳 梗 塞 | − | 0.3 | | | | | | 0.2 | | | | | |
| | Se25 大動脈瘤及び解離 | − | 0.1 | | | | | | 0.1 | | | | | |
| | Se26 肺炎 | − | 0.5 | | | | | | 0.4 | | | | | |
| | Se27 慢性閉塞性肺疾患 | − | 0.0 | | | | | | 0.1 | | | | | |
| | Se28 喘 息 | − | 0.0 | | | | | | 0.0 | | | | | |
| | Se29 肝疾患 | − | 0.1 | | | | | | 0.1 | | | | | |
| | Se30 腎不全 | − | 0.1 | | | | | | 0.1 | | | | | |
| | Se31 老衰 | − | 0.6 | | | | | | 0.5 | | | | | |
| | Se32 不慮の事故 | − | 0.2 | | | | | | 0.1 | | | | | |
| | Se33 交通事故 | − | 0.0 | | | | | | 0.0 | | | | | |
| | Se34 自殺 | − | 0.1 | | | | | | 0.1 | | | | | |

判定区分 ▲: 基準(沖縄県または全国)と比べて有意に高い （SMR＞100 かつ 95%信頼区間下限＞100）
▽: 基準(沖縄県または全国)と比べて有意に低い （SMR＜100 かつ 95%信頼区間上限＜100）

# 伊平屋村　死亡数・死因別標準化死亡比（SMR）（2015～2019年）

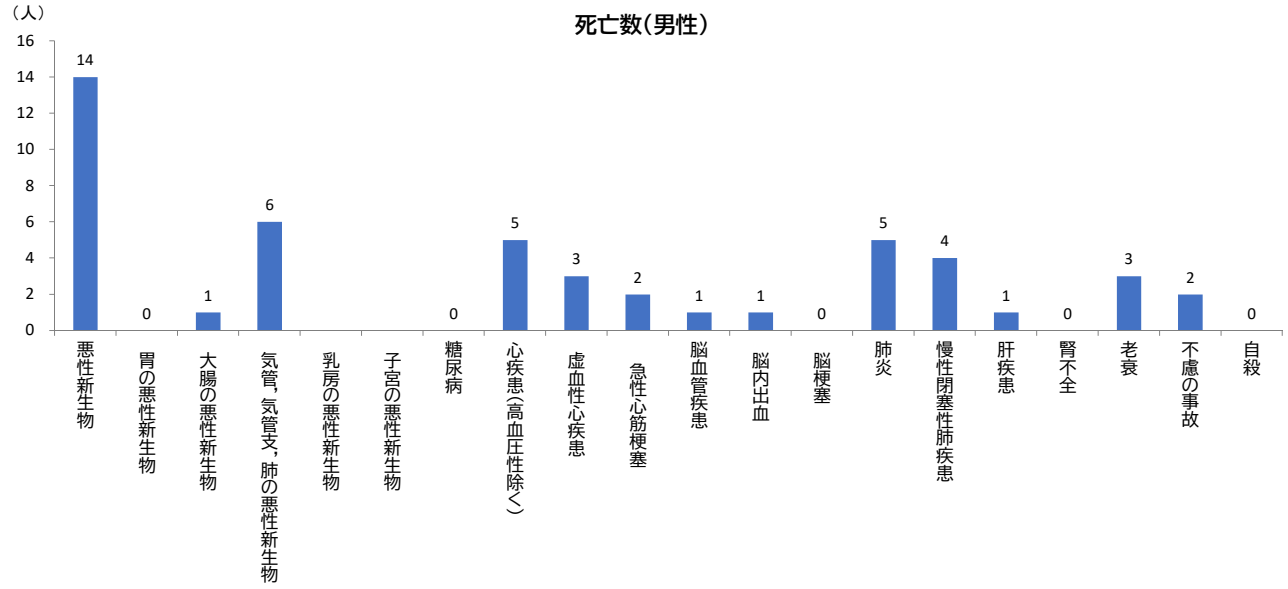


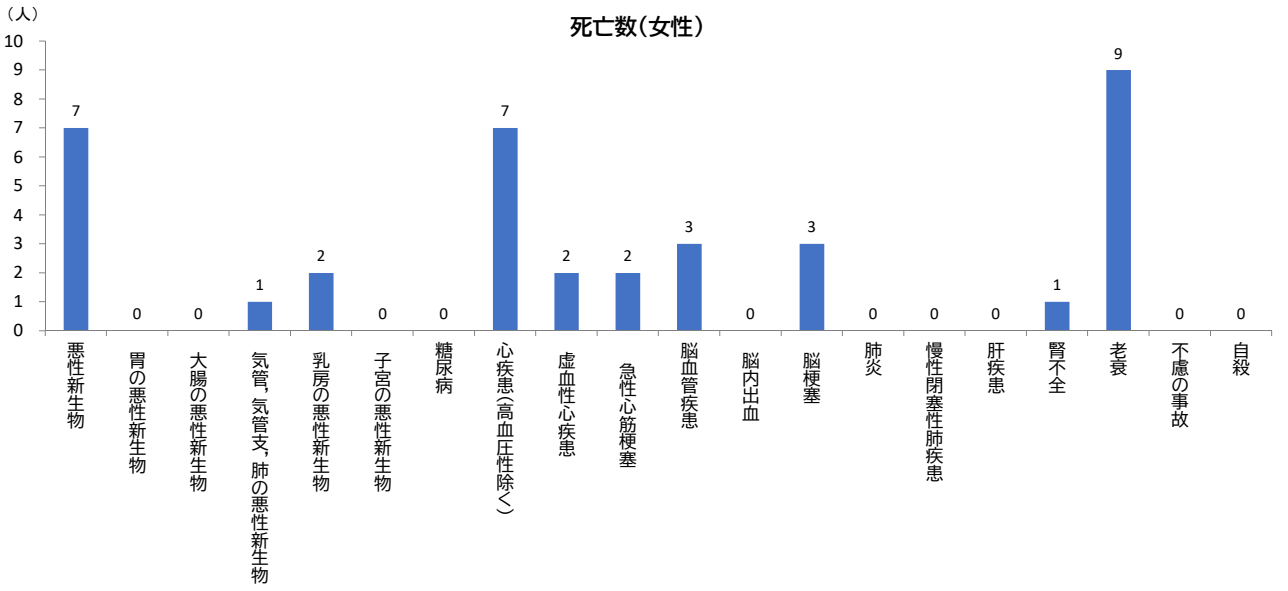


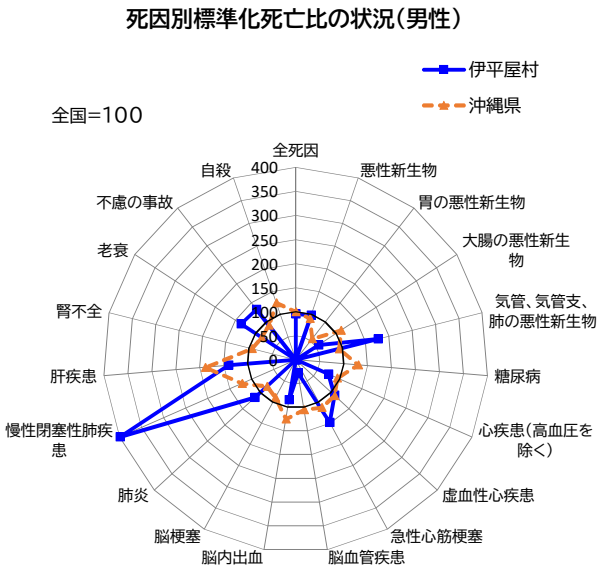


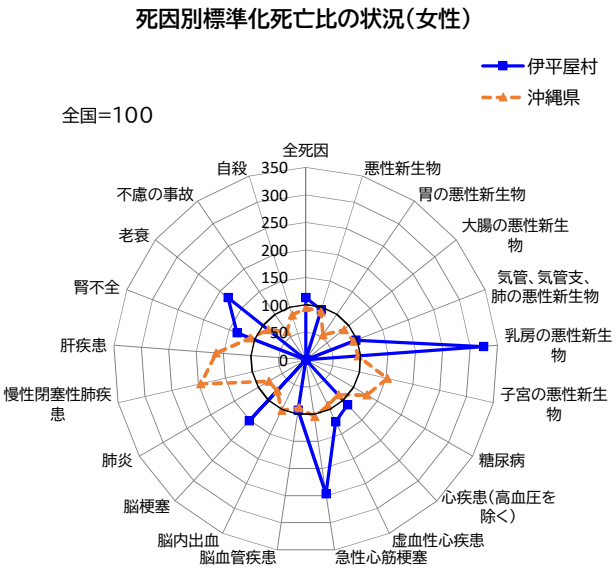


※標準化死亡比が100より大きい場合は基準集団（全国）より死亡率が高く、100より小さい場合は低いことを意味します。
ただし、統計学的に有意に高い（低い）かどうかは右表「対　全国（全国=100）」の判定区分をご確認ください。

## 伊平屋村 死亡数・死因別標準化死亡比(SMR)（2015～2019年）

| | | 死亡数 | 対 全国 （全国=100） | | | | | | 対 沖縄県 （沖縄県=100） | | | | | |
|---|---|---|---|---|---|---|---|---|---|---|---|---|---|---|
| | | | 期待死亡数 | SMR | 95%信頼区間 下限 | 95%信頼区間 上限 | 判定区分 | 過剰死亡数 | 期待死亡数 | SMR | 95%信頼区間 下限 | 95%信頼区間 上限 | 判定区分 | 過剰死亡数 |
| 男性 | 死亡総数 | 45 | 47.3 | 95.1 | 69.4 | 127.3 | | −2.3 | 46.7 | 96.4 | 70.3 | 128.9 | | −1.7 |
| | Se01 結核 | − | 0.1 | | | | | | 0.1 | | | | | |
| | Se02 悪性新生物 | 14 | 14.3 | 97.9 | 53.5 | 164.3 | | −0.3 | 13.1 | 106.8 | 58.4 | 179.3 | | 0.9 |
| | Se03 食道の悪性新生物 | − | 0.6 | | | | | | 0.5 | | | | | |
| | Se04 胃の悪性新生物 | − | 1.9 | | | | | | 1.1 | | | | | |
| | Se05 Se06 大腸の悪性新生物 | 1 | 1.8 | 56.1 | 0.7 | 312.4 | | −0.8 | 2.0 | 50.1 | 0.7 | 278.7 | | −1.0 |
| | Se05 結腸の悪性新生物 | − | 1.1 | | | | | | 1.3 | | | | | |
| | Se06 直腸S状結腸移行部及び直腸の悪性新生物 | 1 | 0.6 | 156.7 | 2.0 | 871.6 | | 0.4 | 0.7 | 143.1 | 1.9 | 796.3 | | 0.3 |
| | Se07 肝及び肝内胆管の悪性新生物 | 1 | 1.2 | 86.6 | 1.1 | 482.1 | | −0.2 | 0.9 | 105.8 | 1.4 | 588.7 | | 0.1 |
| | Se08 胆のう及びその他の胆道の悪性新生物 | − | 0.6 | | | | | | 0.6 | | | | | |
| | Se09 膵の悪性新生物 | − | 1.1 | | | | | | 0.8 | | | | | |
| | Se10 気管, 気管支及び肺の悪性新生物 | 6 | 3.4 | 176.6 | 64.5 | 384.5 | | 2.6 | 3.2 | 185.8 | 67.9 | 404.5 | | 2.8 |
| | Se13 白 血 病 | − | 0.3 | | | | | | 0.6 | | | | | |
| | Se14 糖尿病 | − | 0.5 | | | | | | 0.6 | | | | | |
| | Se15 高血圧性疾患 | − | 0.2 | | | | | | 0.4 | | | | | |
| | Se16 心疾患(高血圧性除く) | 5 | 6.8 | 73.9 | 23.8 | 172.6 | | −1.8 | 6.1 | 81.5 | 26.3 | 190.2 | | −1.1 |
| | Se17 Se18 虚血性心疾患 | 3 | 2.7 | 109.3 | 22.0 | 319.4 | | 0.3 | 2.9 | 102.6 | 20.6 | 299.8 | | 0.1 |
| | Se17 急性心筋梗塞 | 2 | 1.3 | 148.6 | 16.7 | 536.5 | | 0.7 | 1.5 | 135.7 | 15.2 | 490.1 | | 0.5 |
| | Se18 その他の虚血性心疾患 | 1 | 1.4 | 71.5 | 0.9 | 397.8 | | −0.4 | 1.5 | 68.9 | 0.9 | 383.6 | | −0.5 |
| | Se19 不整脈及び伝導障害 | 1 | 1.0 | 95.4 | 1.2 | 530.6 | | 0.0 | 0.7 | 150.1 | 2.0 | 835.0 | | 0.3 |
| | Se20 心 不 全 | 1 | 2.3 | 43.7 | 0.6 | 243.1 | | −1.3 | 1.4 | 69.1 | 0.9 | 384.2 | | −0.4 |
| | Se21 脳血管疾患 | 1 | 3.6 | 27.5 | 0.4 | 152.8 | | −2.6 | 3.7 | 26.9 | 0.4 | 149.8 | | −2.7 |
| | Se22 くも膜下出血 | − | 0.3 | | | | | | 0.3 | | | | | |
| | Se23 脳内出血 | 1 | 1.2 | 84.0 | 1.1 | 467.3 | | −0.2 | 1.4 | 69.0 | 0.9 | 384.0 | | −0.4 |
| | Se24 脳 梗 塞 | − | 2.1 | | | | | | 1.8 | | | | | |
| | Se25 大動脈瘤及び解離 | − | 0.6 | | | | | | 0.6 | | | | | |
| | Se26 肺炎 | 5 | 4.3 | 115.9 | 37.4 | 270.5 | | 0.7 | 3.5 | 144.8 | 46.7 | 338.0 | | 1.5 |
| | Se27 慢性閉塞性肺疾患 | 4 | 1.0 | 398.7 | 107.3 | 1020.8 | ▲ | 3.0 | 1.2 | 323.3 | 87.0 | 827.7 | | 2.8 |
| | Se28 喘 息 | − | 0.0 | | | | | | 0.1 | | | | | |
| | Se29 肝疾患 | 1 | 0.7 | 139.9 | 1.8 | 778.6 | | 0.3 | 1.3 | 75.7 | 1.0 | 421.4 | | −0.3 |
| | Se30 腎不全 | − | 0.9 | | | | | | 0.9 | | | | | |
| | Se31 老衰 | 3 | 2.2 | 135.9 | 27.3 | 397.2 | | 0.8 | 1.9 | 159.1 | 32.0 | 464.8 | | 1.1 |
| | Se32 不慮の事故 | 2 | 1.5 | 132.8 | 14.9 | 479.6 | | 0.5 | 1.3 | 156.1 | 17.5 | 563.4 | | 0.7 |
| | Se33 交通事故 | − | 0.2 | | | | | | 0.2 | | | | | |
| | Se34 自殺 | − | 0.8 | | | | | | 1.1 | | | | | |
| 女性 | 死亡総数 | 41 | 36.2 | 113.2 | 81.2 | 153.6 | | 4.8 | 34.0 | 120.6 | 86.5 | 163.6 | | 7.0 |
| | Se01 結核 | − | 0.1 | | | | | | 0.1 | | | | | |
| | Se02 悪性新生物 | 7 | 7.4 | 95.0 | 38.1 | 195.7 | | −0.4 | 6.7 | 105.1 | 42.1 | 216.5 | | 0.3 |
| | Se03 食道の悪性新生物 | − | 0.1 | | | | | | 0.1 | | | | | |
| | Se04 胃の悪性新生物 | − | 0.8 | | | | | | 0.4 | | | | | |
| | Se05 Se06 大腸の悪性新生物 | − | 1.2 | | | | | | 1.0 | | | | | |
| | Se05 結腸の悪性新生物 | − | 0.9 | | | | | | 0.8 | | | | | |
| | Se06 直腸S状結腸移行部及び直腸の悪性新生物 | − | 0.3 | | | | | | 0.2 | | | | | |
| | Se07 肝及び肝内胆管の悪性新生物 | − | 0.5 | | | | | | 0.3 | | | | | |
| | Se08 胆のう及びその他の胆道の悪性新生物 | 1 | 0.5 | 216.7 | 2.8 | 1205.6 | | 0.5 | 0.5 | 214.6 | 2.8 | 1194.3 | | 0.5 |
| | Se09 膵の悪性新生物 | − | 0.8 | | | | | | 0.5 | | | | | |
| | Se10 気管, 気管支及び肺の悪性新生物 | 1 | 1.0 | 97.4 | 1.3 | 541.8 | | 0.0 | 1.0 | 102.0 | 1.3 | 567.4 | | 0.0 |
| | Se11 乳房の悪性新生物 | 2 | 0.6 | 324.0 | 36.4 | 1169.7 | | 1.4 | 0.6 | 352.8 | 39.6 | 1273.9 | | 1.4 |
| | Se12 子宮の悪性新生物 | − | 0.3 | | | | | | 0.4 | | | | | |
| | Se13 白 血 病 | 1 | 0.2 | 638.0 | 8.3 | 3549.9 | | 0.8 | 0.3 | 332.9 | 4.4 | 1852.2 | | 0.7 |
| | Se14 糖尿病 | − | 0.3 | | | | | | 0.4 | | | | | |
| | Se15 高血圧性疾患 | − | 0.3 | | | | | | 0.4 | | | | | |
| | Se16 心疾患(高血圧性除く) | 7 | 6.3 | 111.5 | 44.7 | 229.8 | | 0.7 | 5.3 | 131.0 | 52.5 | 270.0 | | 1.7 |
| | Se17 Se18 虚血性心疾患 | 2 | 1.6 | 125.2 | 14.1 | 452.1 | | 0.4 | 1.5 | 137.4 | 15.4 | 496.0 | | 0.5 |
| | Se17 急性心筋梗塞 | 2 | 0.8 | 247.0 | 27.7 | 891.7 | | 1.2 | 0.8 | 239.5 | 26.9 | 864.6 | | 1.2 |
| | Se18 その他の虚血性心疾患 | − | 0.8 | | | | | | 0.6 | | | | | |
| | Se19 不整脈及び伝導障害 | − | 0.9 | | | | | | 0.7 | | | | | |
| | Se20 心 不 全 | 2 | 3.0 | 67.3 | 7.6 | 242.8 | | −1.0 | 2.0 | 101.4 | 11.4 | 366.0 | | 0.0 |
| | Se21 脳血管疾患 | 3 | 3.2 | 93.2 | 18.7 | 272.5 | | −0.2 | 2.8 | 107.6 | 21.6 | 314.3 | | 0.2 |
| | Se22 くも膜下出血 | − | 0.4 | | | | | | 0.4 | | | | | |
| | Se23 脳内出血 | − | 0.8 | | | | | | 0.8 | | | | | |
| | Se24 脳 梗 塞 | 3 | 2.0 | 151.5 | 30.5 | 442.7 | | 1.0 | 1.5 | 197.5 | 39.7 | 577.2 | | 1.5 |
| | Se25 大動脈瘤及び解離 | 1 | 0.5 | 207.7 | 2.7 | 1155.3 | | 0.5 | 0.6 | 172.6 | 2.3 | 960.5 | | 0.4 |
| | Se26 肺炎 | − | 2.9 | | | | | | 2.2 | | | | | |
| | Se27 慢性閉塞性肺疾患 | − | 0.2 | | | | | | 0.4 | | | | | |
| | Se28 喘 息 | − | 0.1 | | | | | | 0.1 | | | | | |
| | Se29 肝疾患 | − | 0.3 | | | | | | 0.4 | | | | | |
| | Se30 腎不全 | 1 | 0.7 | 134.6 | 1.8 | 748.8 | | 0.3 | 0.8 | 122.3 | 1.6 | 680.4 | | 0.2 |
| | Se31 老衰 | 9 | 5.0 | 181.5 | 82.8 | 344.6 | | 4.0 | 4.4 | 205.0 | 93.6 | 389.2 | | 4.6 |
| | Se32 不慮の事故 | − | 0.9 | | | | | | 0.5 | | | | | |
| | Se33 交通事故 | − | 0.1 | | | | | | 0.0 | | | | | |
| | Se34 自殺 | − | 0.2 | | | | | | 0.2 | | | | | |

判定区分 ▲: 基準(沖縄県または全国)と比べて有意に高い （SMR＞100 かつ 95%信頼区間下限＞100）
▽: 基準(沖縄県または全国)と比べて有意に低い （SMR＜100 かつ 95%信頼区間上限＜100）

# 伊是名村　死亡数･死因別標準化死亡比（SMR）（2015～2019年）

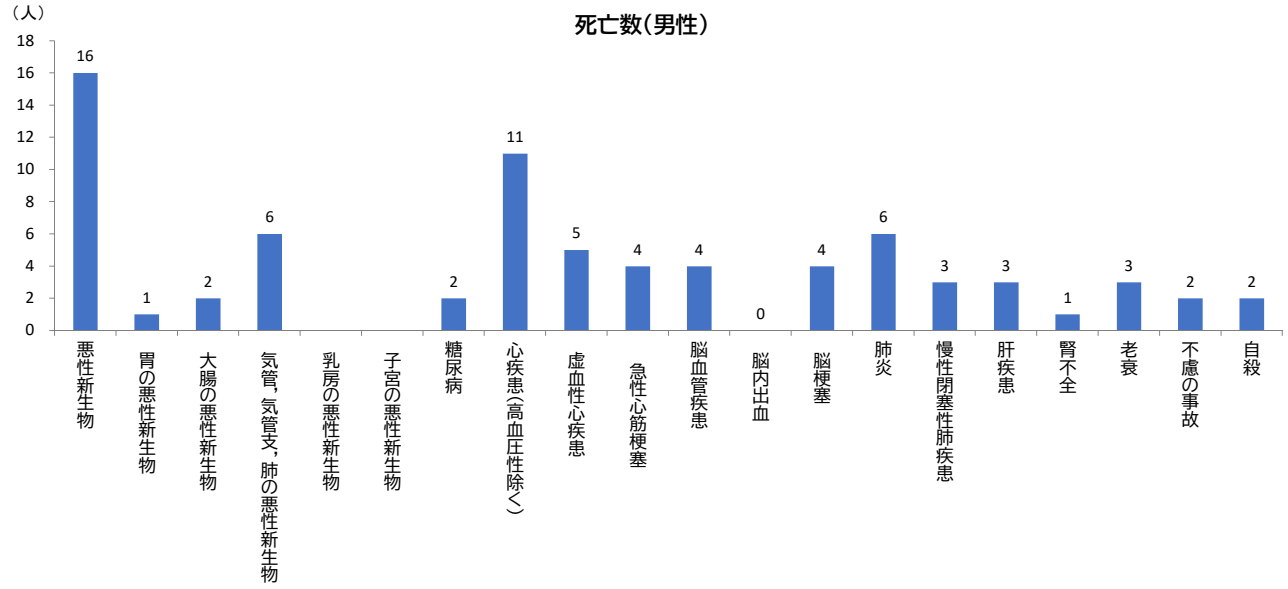


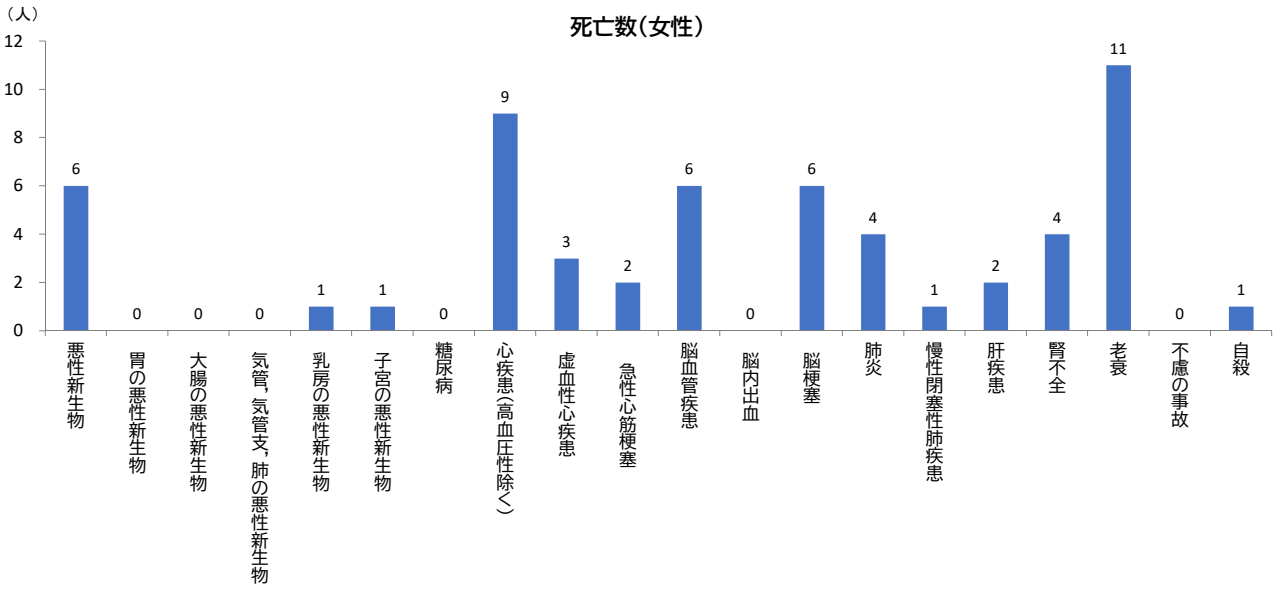


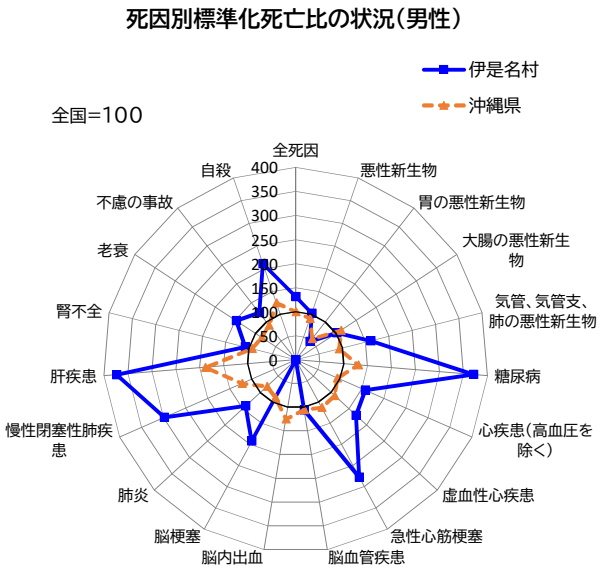


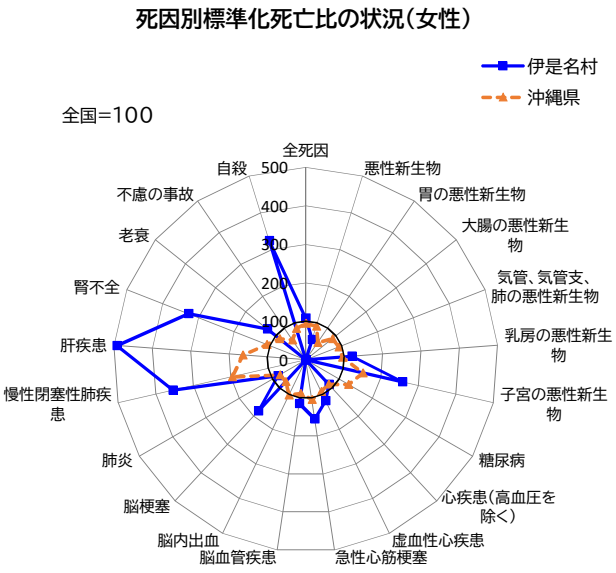


※標準化死亡比が100より大きい場合は基準集団（全国）より死亡率が高く、100より小さい場合は低いことを意味します。
ただし、統計学的に有意に高い（低い）かどうかは右表「対　全国（全国=100）」の判定区分をご確認ください。

## 伊是名村 死亡数・死因別標準化死亡比(SMR)（2015～2019年）

| | | 死亡数 | 対 全国（全国=100） | | | | | | 対 沖縄県（沖縄県=100） | | | | | |
|---|---|---|---|---|---|---|---|---|---|---|---|---|---|---|
| | | | 期待死亡数 | SMR | 95%信頼区間 下限 | 95%信頼区間 上限 | 判定区分 | 過剰死亡数 | 期待死亡数 | SMR | 95%信頼区間 下限 | 95%信頼区間 上限 | 判定区分 | 過剰死亡数 |
| 男性 | 死亡総数 | 65 | 49.6 | 131.1 | 101.2 | 167.1 | ▲ | 15.4 | 49.4 | 131.6 | 101.6 | 167.7 | ▲ | 15.6 |
| | Se01 結核 | － | 0.1 | | | | | | 0.1 | | | | | |
| | Se02 悪性新生物 | 16 | 15.6 | 102.3 | 58.4 | 166.1 | | 0.4 | 14.3 | 111.7 | 63.8 | 181.5 | | 1.7 |
| | Se03 食道の悪性新生物 | 1 | 0.7 | 145.1 | 1.9 | 807.0 | | 0.3 | 0.6 | 164.6 | 2.2 | 916.0 | | 0.4 |
| | Se04 胃の悪性新生物 | 1 | 2.1 | 47.8 | 0.6 | 266.1 | | −1.1 | 1.2 | 85.5 | 1.1 | 475.9 | | −0.2 |
| | Se05 Se06 大腸の悪性新生物 | 2 | 2.0 | 101.9 | 11.4 | 367.8 | | 0.0 | 2.2 | 89.5 | 10.0 | 323.1 | | −0.2 |
| | Se05 結腸の悪性新生物 | 1 | 1.2 | 80.4 | 1.1 | 447.4 | | −0.2 | 1.4 | 69.4 | 0.9 | 386.1 | | −0.4 |
| | Se06 直腸S状結腸移行部及び直腸の悪性新生物 | 1 | 0.7 | 138.9 | 1.8 | 772.9 | | 0.3 | 0.8 | 125.9 | 1.6 | 700.5 | | 0.2 |
| | Se07 肝及び肝内胆管の悪性新生物 | 1 | 1.3 | 78.5 | 1.0 | 436.9 | | −0.3 | 1.0 | 96.3 | 1.3 | 535.8 | | 0.0 |
| | Se08 胆のう及びその他の胆道の悪性新生物 | 1 | 0.7 | 153.8 | 2.0 | 855.9 | | 0.3 | 0.6 | 157.5 | 2.1 | 876.2 | | 0.4 |
| | Se09 膵の悪性新生物 | 1 | 1.2 | 80.5 | 1.1 | 447.7 | | −0.2 | 0.9 | 109.7 | 1.4 | 610.2 | | 0.1 |
| | Se10 気管，気管支及び肺の悪性新生物 | 6 | 3.7 | 160.9 | 58.8 | 350.2 | | 2.3 | 3.5 | 172.4 | 62.9 | 375.2 | | 2.5 |
| | Se13 白 血 病 | － | 0.4 | | | | | | 0.6 | | | | | |
| | Se14 糖尿病 | 2 | 0.5 | 371.0 | 41.7 | 1339.6 | | 1.5 | 0.7 | 285.8 | 32.1 | 1031.9 | | 1.3 |
| | Se15 高血圧性疾患 | 1 | 0.3 | 392.4 | 5.1 | 2183.3 | | 0.7 | 0.4 | 254.3 | 3.3 | 1414.8 | | 0.6 |
| | Se16 心疾患(高血圧性除く) | 11 | 7.0 | 157.5 | 78.5 | 281.9 | | 4.0 | 6.5 | 170.0 | 84.7 | 304.2 | | 4.5 |
| | Se17 Se18 虚血性心疾患 | 5 | 2.9 | 170.5 | 54.9 | 397.8 | | 2.1 | 3.2 | 156.7 | 50.5 | 365.8 | | 1.8 |
| | Se17 急性心筋梗塞 | 4 | 1.4 | 277.7 | 74.7 | 710.9 | | 2.6 | 1.6 | 248.2 | 66.8 | 635.6 | | 2.4 |
| | Se18 その他の虚血性心疾患 | 1 | 1.5 | 67.0 | 0.9 | 372.7 | | −0.5 | 1.6 | 63.3 | 0.8 | 352.4 | | −0.6 |
| | Se19 不整脈及び伝導障害 | 1 | 1.1 | 92.0 | 1.2 | 511.7 | | −0.1 | 0.7 | 146.9 | 1.9 | 817.6 | | 0.3 |
| | Se20 心 不 全 | 2 | 2.3 | 88.6 | 10.0 | 320.0 | | −0.3 | 1.4 | 139.4 | 15.7 | 503.4 | | 0.6 |
| | Se21 脳血管疾患 | 4 | 3.8 | 105.8 | 28.5 | 270.8 | | 0.2 | 3.9 | 102.2 | 27.5 | 261.6 | | 0.1 |
| | Se22 くも膜下出血 | － | 0.3 | | | | | | 0.3 | | | | | |
| | Se23 脳内出血 | － | 1.3 | | | | | | 1.6 | | | | | |
| | Se24 脳 梗 塞 | 4 | 2.1 | 192.2 | 51.7 | 492.2 | | 1.9 | 1.8 | 216.8 | 58.3 | 555.1 | | 2.2 |
| | Se25 大動脈瘤及び解離 | 1 | 0.7 | 148.5 | 1.9 | 826.3 | | 0.3 | 0.6 | 163.2 | 2.1 | 907.8 | | 0.4 |
| | Se26 肺炎 | 6 | 4.2 | 141.6 | 51.7 | 308.2 | | 1.8 | 3.4 | 175.1 | 63.9 | 381.1 | | 2.6 |
| | Se27 慢性閉塞性肺疾患 | 3 | 1.0 | 298.7 | 60.0 | 872.6 | | 2.0 | 1.2 | 241.9 | 48.6 | 706.9 | | 1.8 |
| | Se28 喘 息 | － | 0.0 | | | | | | 0.1 | | | | | |
| | Se29 肝疾患 | 3 | 0.8 | 374.2 | 75.2 | 1093.5 | | 2.2 | 1.5 | 204.2 | 41.0 | 596.6 | | 1.5 |
| | Se30 腎不全 | 1 | 0.9 | 108.2 | 1.4 | 601.9 | | 0.1 | 0.9 | 115.2 | 1.5 | 641.2 | | 0.1 |
| | Se31 老衰 | 3 | 2.0 | 148.0 | 29.8 | 432.5 | | 1.0 | 1.7 | 173.7 | 34.9 | 507.4 | | 1.3 |
| | Se32 不慮の事故 | 2 | 1.6 | 124.0 | 13.9 | 447.6 | | 0.4 | 1.4 | 139.6 | 15.7 | 504.1 | | 0.6 |
| | Se33 交通事故 | － | 0.2 | | | | | | 0.3 | | | | | |
| | Se34 自殺 | 2 | 0.9 | 211.3 | 23.7 | 762.8 | | 1.1 | 1.3 | 158.6 | 17.8 | 572.7 | | 0.7 |
| 女性 | 死亡総数 | 63 | 58.2 | 108.2 | 83.1 | 138.4 | | 4.8 | 54.5 | 115.5 | 88.8 | 147.8 | | 8.5 |
| | Se01 結核 | － | 0.1 | | | | | | 0.1 | | | | | |
| | Se02 悪性新生物 | 6 | 10.9 | 55.1 | 20.1 | 119.9 | | −4.9 | 9.8 | 61.1 | 22.3 | 133.1 | | −3.8 |
| | Se03 食道の悪性新生物 | － | 0.1 | | | | | | 0.1 | | | | | |
| | Se04 胃の悪性新生物 | － | 1.2 | | | | | | 0.6 | | | | | |
| | Se05 Se06 大腸の悪性新生物 | － | 1.8 | | | | | | 1.5 | | | | | |
| | Se05 結腸の悪性新生物 | － | 1.4 | | | | | | 1.2 | | | | | |
| | Se06 直腸S状結腸移行部及び直腸の悪性新生物 | － | 0.4 | | | | | | 0.3 | | | | | |
| | Se07 肝及び肝内胆管の悪性新生物 | 1 | 0.7 | 144.9 | 1.9 | 806.2 | | 0.3 | 0.5 | 203.1 | 2.7 | 1129.8 | | 0.5 |
| | Se08 胆のう及びその他の胆道の悪性新生物 | 1 | 0.7 | 140.0 | 1.8 | 778.7 | | 0.3 | 0.7 | 136.4 | 1.8 | 758.9 | | 0.3 |
| | Se09 膵の悪性新生物 | － | 1.2 | | | | | | 0.8 | | | | | |
| | Se10 気管，気管支及び肺の悪性新生物 | － | 1.5 | | | | | | 1.5 | | | | | |
| | Se11 乳房の悪性新生物 | 1 | 0.8 | 119.7 | 1.6 | 666.2 | | 0.2 | 0.8 | 131.6 | 1.7 | 732.3 | | 0.2 |
| | Se12 子宮の悪性新生物 | 1 | 0.4 | 257.5 | 3.4 | 1432.9 | | 0.6 | 0.6 | 173.8 | 2.3 | 967.1 | | 0.4 |
| | Se13 白 血 病 | － | 0.2 | | | | | | 0.4 | | | | | |
| | Se14 糖尿病 | － | 0.5 | | | | | | 0.6 | | | | | |
| | Se15 高血圧性疾患 | － | 0.5 | | | | | | 0.6 | | | | | |
| | Se16 心疾患(高血圧性除く) | 9 | 10.3 | 87.2 | 39.8 | 165.6 | | −1.3 | 8.8 | 102.7 | 46.9 | 195.0 | | 0.2 |
| | Se17 Se18 虚血性心疾患 | 3 | 2.5 | 118.5 | 23.8 | 346.2 | | 0.5 | 2.3 | 129.2 | 26.0 | 377.6 | | 0.7 |
| | Se17 急性心筋梗塞 | 2 | 1.3 | 155.5 | 17.5 | 561.3 | | 0.7 | 1.3 | 151.0 | 17.0 | 545.0 | | 0.7 |
| | Se18 その他の虚血性心疾患 | 1 | 1.2 | 80.3 | 1.0 | 446.7 | | −0.2 | 1.0 | 100.3 | 1.3 | 558.2 | | 0.0 |
| | Se19 不整脈及び伝導障害 | 2 | 1.5 | 134.1 | 15.1 | 484.1 | | 0.5 | 1.2 | 162.3 | 18.2 | 585.8 | | 0.8 |
| | Se20 心 不 全 | 3 | 5.0 | 60.0 | 12.1 | 175.5 | | −2.0 | 3.3 | 90.3 | 18.2 | 264.0 | | −0.3 |
| | Se21 脳血管疾患 | 6 | 5.2 | 115.0 | 42.0 | 250.3 | | 0.8 | 4.5 | 133.2 | 48.6 | 289.9 | | 1.5 |
| | Se22 くも膜下出血 | － | 0.5 | | | | | | 0.5 | | | | | |
| | Se23 脳内出血 | － | 1.2 | | | | | | 1.3 | | | | | |
| | Se24 脳 梗 塞 | 6 | 3.3 | 181.1 | 66.1 | 394.2 | | 2.7 | 2.5 | 235.8 | 86.1 | 513.4 | | 3.5 |
| | Se25 大動脈瘤及び解離 | 3 | 0.8 | 396.5 | 79.7 | 1158.5 | | 2.2 | 0.9 | 330.3 | 66.4 | 965.0 | | 2.1 |
| | Se26 肺炎 | 4 | 4.8 | 83.4 | 22.4 | 213.4 | | −0.8 | 3.7 | 108.8 | 29.3 | 278.5 | | 0.3 |
| | Se27 慢性閉塞性肺疾患 | 1 | 0.3 | 354.5 | 4.6 | 1972.4 | | 0.7 | 0.6 | 169.8 | 2.2 | 944.8 | | 0.4 |
| | Se28 喘 息 | － | 0.1 | | | | | | 0.2 | | | | | |
| | Se29 肝疾患 | 2 | 0.4 | 492.3 | 55.3 | 1777.3 | | 1.6 | 0.6 | 329.1 | 37.0 | 1188.3 | | 1.4 |
| | Se30 腎不全 | 4 | 1.2 | 327.6 | 88.1 | 838.6 | | 2.8 | 1.4 | 294.8 | 79.3 | 754.8 | | 2.6 |
| | Se31 老衰 | 11 | 8.6 | 128.5 | 64.0 | 229.9 | | 2.4 | 7.6 | 144.4 | 72.0 | 258.3 | | 3.4 |
| | Se32 不慮の事故 | － | 1.4 | | | | | | 0.8 | | | | | |
| | Se33 交通事故 | － | 0.1 | | | | | | 0.1 | | | | | |
| | Se34 自殺 | 1 | 0.3 | 323.7 | 4.2 | 1801.2 | | 0.7 | 0.2 | 402.3 | 5.3 | 2238.4 | | 0.8 |

判定区分 ▲: 基準(沖縄県または全国)と比べて有意に高い （SMR＞100 かつ 95%信頼区間下限＞100）
▽: 基準(沖縄県または全国)と比べて有意に低い （SMR＜100 かつ 95%信頼区間上限＜100）

# 久米島町　死亡数･死因別標準化死亡比（SMR）（2015～2019年）

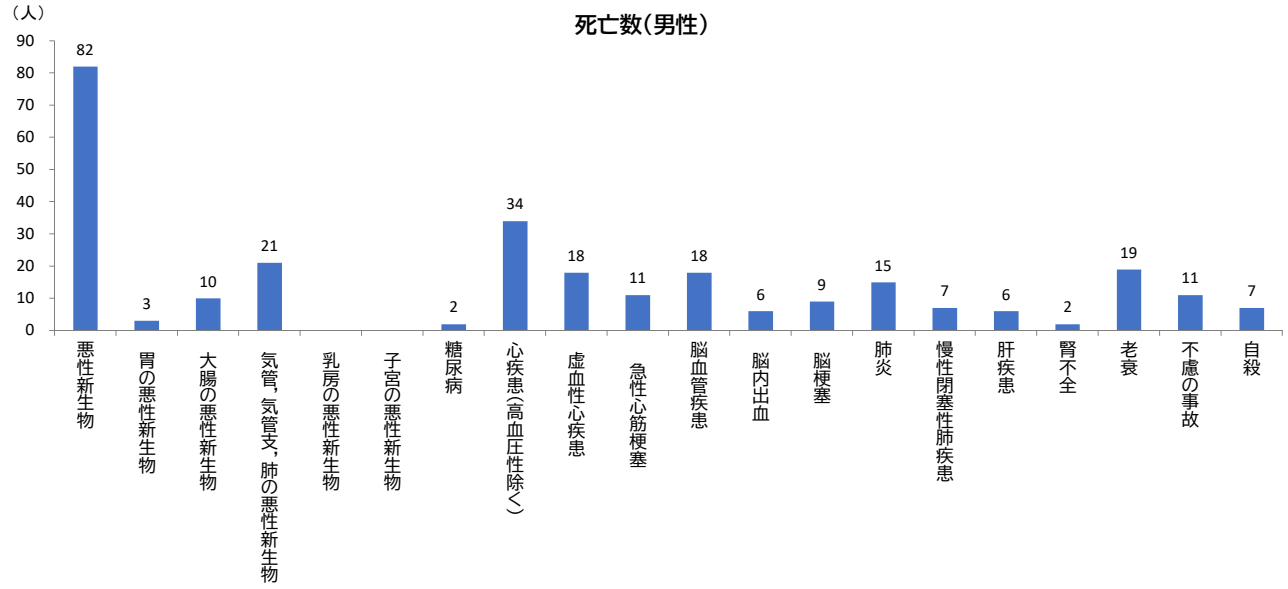


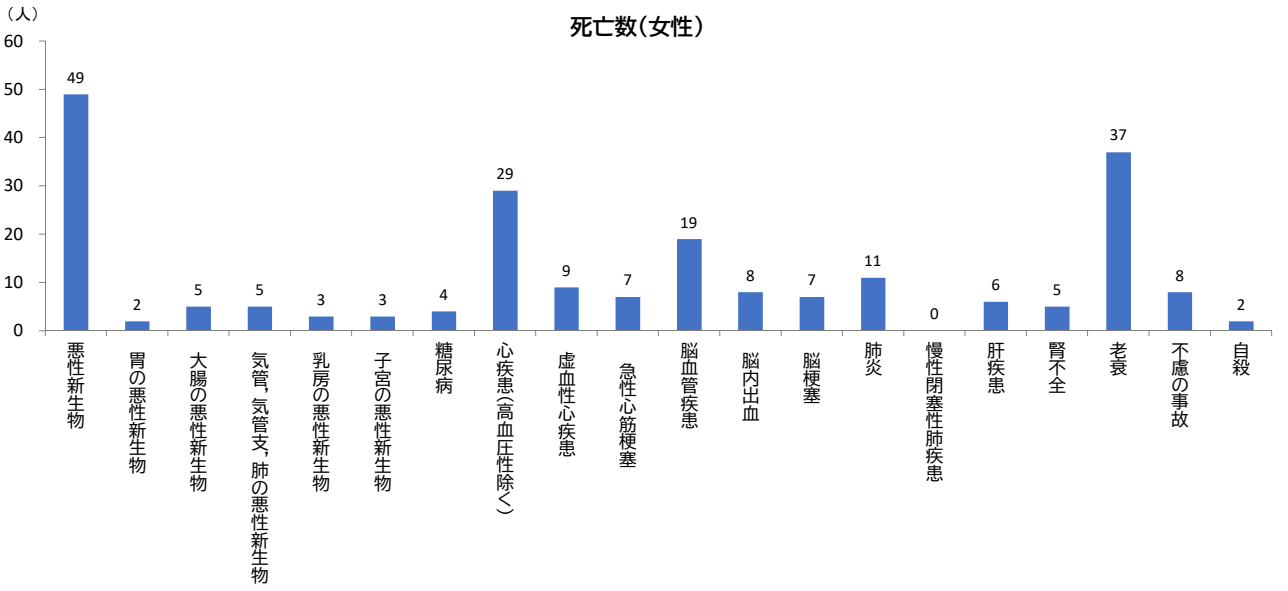


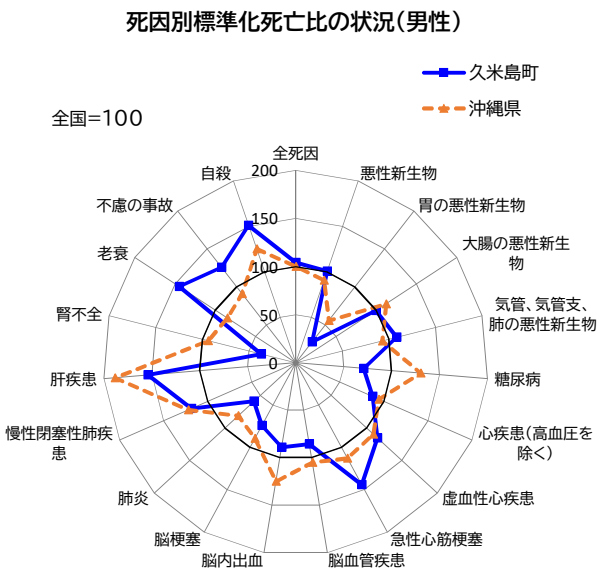


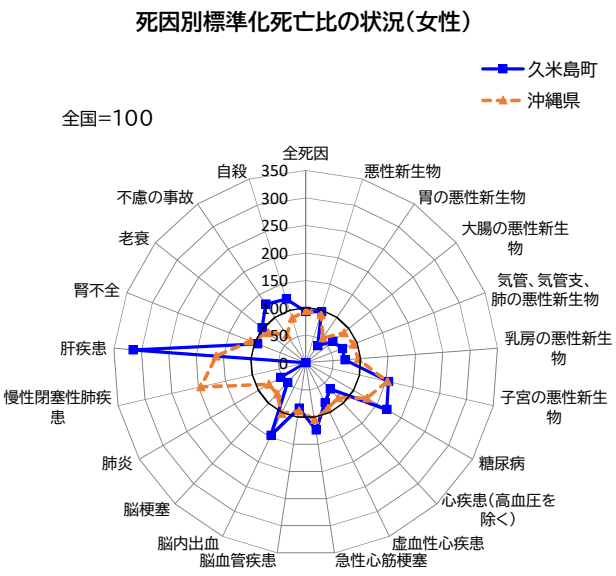


※標準化死亡比が100より大きい場合は基準集団（全国）より死亡率が高く、100より小さい場合は低いことを意味します。
ただし、統計学的に有意に高い（低い）かどうかは右表「対　全国（全国=100）」の判定区分をご確認ください。

## 久米島町　死亡数・死因別標準化死亡比(SMR)（2015～2019年）

| | | 死亡数 | 対 全国（全国=100） | | | | | | 対 沖縄県（沖縄県=100） | | | | | |
|---|---|---|---|---|---|---|---|---|---|---|---|---|---|---|
| | | | 期待死亡数 | SMR | 95%信頼区間 下限 | 95%信頼区間 上限 | 判定区分 | 過剰死亡数 | 期待死亡数 | SMR | 95%信頼区間 下限 | 95%信頼区間 上限 | 判定区分 | 過剰死亡数 |
| 男性 | 死亡総数 | 285 | 273.3 | 104.3 | 92.5 | 117.1 | | 11.7 | 267.9 | 106.4 | 94.4 | 119.5 | | 17.1 |
| | Se01 結核 | 1 | 0.5 | 181.9 | 2.4 | 1012.3 | | 0.5 | 0.6 | 178.5 | 2.3 | 992.9 | | 0.4 |
| | Se02 悪性新生物 | 82 | 81.4 | 100.8 | 80.1 | 125.1 | | 0.6 | 74.2 | 110.5 | 87.9 | 137.2 | | 7.8 |
| | Se03 食道の悪性新生物 | 4 | 3.4 | 118.8 | 32.0 | 304.2 | | 0.6 | 3.0 | 134.1 | 36.1 | 343.4 | | 1.0 |
| | Se04 胃の悪性新生物 | 3 | 10.9 | 27.5 | 5.5 | 80.3 | ▽ | −7.9 | 6.1 | 49.4 | 9.9 | 144.3 | | −3.1 |
| | Se05 Se06 大腸の悪性新生物 | 10 | 10.0 | 99.5 | 47.6 | 183.0 | | 0.0 | 11.1 | 90.4 | 43.3 | 166.3 | | −1.1 |
| | Se05 結腸の悪性新生物 | 10 | 6.5 | 153.8 | 73.7 | 282.9 | | 3.5 | 7.3 | 137.6 | 65.9 | 253.1 | | 2.7 |
| | Se06 直腸S状結腸移行部及び直腸の悪性新生物 | − | 3.5 | | | | | | 3.8 | | | | | |
| | Se07 肝及び肝内胆管の悪性新生物 | 4 | 6.5 | 61.2 | 16.5 | 156.7 | | −2.5 | 5.3 | 75.8 | 20.4 | 194.1 | | −1.3 |
| | Se08 胆のう及びその他の胆道の悪性新生物 | 6 | 3.5 | 171.2 | 62.5 | 372.6 | | 2.5 | 3.4 | 177.5 | 64.8 | 386.4 | | 2.6 |
| | Se09 膵の悪性新生物 | 7 | 6.2 | 112.2 | 45.0 | 231.2 | | 0.8 | 4.5 | 155.6 | 62.3 | 320.6 | | 2.5 |
| | Se10 気管，気管支及び肺の悪性新生物 | 21 | 19.4 | 108.3 | 67.0 | 165.5 | | 1.6 | 18.5 | 113.6 | 70.3 | 173.7 | | 2.5 |
| | Se13 白 血 病 | 3 | 1.9 | 159.7 | 32.1 | 466.7 | | 1.1 | 3.3 | 92.1 | 18.5 | 269.1 | | −0.3 |
| | Se14 糖尿病 | 2 | 2.8 | 70.7 | 7.9 | 255.2 | | −0.8 | 3.5 | 56.8 | 6.4 | 204.9 | | −1.5 |
| | Se15 高血圧性疾患 | − | 1.4 | | | | | | 2.1 | | | | | |
| | Se16 心疾患(高血圧性除く) | 34 | 39.0 | 87.2 | 60.4 | 121.8 | | −5.0 | 35.1 | 96.9 | 67.1 | 135.4 | | −1.1 |
| | Se17 Se18 虚血性心疾患 | 18 | 15.6 | 115.4 | 68.3 | 182.3 | | 2.4 | 16.4 | 109.5 | 64.8 | 173.0 | | 1.6 |
| | Se17 急性心筋梗塞 | 11 | 7.6 | 144.1 | 71.8 | 257.9 | | 3.4 | 8.3 | 132.7 | 66.2 | 237.5 | | 2.7 |
| | Se18 その他の虚血性心疾患 | 7 | 8.0 | 87.8 | 35.2 | 181.0 | | −1.0 | 8.2 | 85.8 | 34.4 | 176.8 | | −1.2 |
| | Se19 不整脈及び伝導障害 | 4 | 6.0 | 66.1 | 17.8 | 169.3 | | −2.0 | 3.9 | 102.9 | 27.7 | 263.5 | | 0.1 |
| | Se20 心 不 全 | 8 | 13.4 | 59.6 | 25.7 | 117.5 | | −5.4 | 8.5 | 94.6 | 40.7 | 186.5 | | −0.5 |
| | Se21 脳血管疾患 | 18 | 21.0 | 85.7 | 50.8 | 135.5 | | −3.0 | 21.3 | 84.6 | 50.1 | 133.7 | | −3.3 |
| | Se22 くも膜下出血 | 2 | 1.6 | 124.3 | 14.0 | 448.7 | | 0.4 | 1.7 | 115.9 | 13.0 | 418.5 | | 0.3 |
| | Se23 脳内出血 | 6 | 6.7 | 89.1 | 32.5 | 194.0 | | −0.7 | 8.2 | 73.5 | 26.9 | 160.1 | | −2.2 |
| | Se24 脳 梗 塞 | 9 | 12.2 | 74.1 | 33.8 | 140.6 | | −3.2 | 10.6 | 85.0 | 38.8 | 161.3 | | −1.6 |
| | Se25 大動脈瘤及び解離 | 4 | 3.6 | 110.0 | 29.6 | 281.6 | | 0.4 | 3.3 | 120.2 | 32.3 | 307.6 | | 0.7 |
| | Se26 肺炎 | 15 | 25.4 | 59.1 | 33.0 | 97.4 | ▽ | −10.4 | 20.2 | 74.1 | 41.5 | 122.3 | | −5.2 |
| | Se27 慢性閉塞性肺疾患 | 7 | 5.9 | 118.6 | 47.5 | 244.3 | | 1.1 | 7.3 | 96.3 | 38.6 | 198.5 | | −0.3 |
| | Se28 喘　　息 | − | 0.2 | | | | | | 0.5 | | | | | |
| | Se29 肝疾患 | 6 | 3.9 | 154.4 | 56.4 | 336.0 | | 2.1 | 7.0 | 85.5 | 31.2 | 186.2 | | −1.0 |
| | Se30 腎不全 | 2 | 5.4 | 37.0 | 4.2 | 133.6 | | −3.4 | 5.1 | 39.6 | 4.4 | 143.0 | | −3.1 |
| | Se31 老衰 | 19 | 13.1 | 144.7 | 87.1 | 226.0 | | 5.9 | 11.2 | 169.3 | 101.9 | 264.4 | ▲ | 7.8 |
| | Se32 不慮の事故 | 11 | 8.7 | 125.8 | 62.7 | 225.0 | | 2.3 | 7.4 | 148.2 | 73.9 | 265.1 | | 3.6 |
| | Se33 交通事故 | 3 | 1.2 | 260.3 | 52.3 | 760.6 | | 1.8 | 1.2 | 240.8 | 48.4 | 703.6 | | 1.8 |
| | Se34 自殺 | 7 | 4.6 | 151.2 | 60.6 | 311.5 | | 2.4 | 6.2 | 113.8 | 45.6 | 234.5 | | 0.8 |
| 女性 | 死亡総数 | 238 | 255.6 | 93.1 | 81.7 | 105.7 | | −17.6 | 240.0 | 99.2 | 87.0 | 112.6 | | −2.0 |
| | Se01 結核 | − | 0.4 | | | | | | 0.5 | | | | | |
| | Se02 悪性新生物 | 49 | 50.6 | 96.8 | 71.6 | 128.0 | | −1.6 | 45.8 | 107.0 | 79.2 | 141.5 | | 3.2 |
| | Se03 食道の悪性新生物 | 3 | 0.6 | 482.5 | 97.0 | 1409.8 | | 2.4 | 0.4 | 801.0 | 161.0 | 2340.5 | ▲ | 2.6 |
| | Se04 胃の悪性新生物 | 2 | 5.3 | 37.5 | 4.2 | 135.5 | | −3.3 | 2.9 | 70.2 | 7.9 | 253.3 | | −0.9 |
| | Se05 Se06 大腸の悪性新生物 | 5 | 8.0 | 62.3 | 20.1 | 145.3 | | −3.0 | 7.0 | 71.6 | 23.1 | 167.0 | | −2.0 |
| | Se05 結腸の悪性新生物 | 5 | 6.2 | 80.7 | 26.0 | 188.2 | | −1.2 | 5.5 | 90.9 | 29.3 | 212.1 | | −0.5 |
| | Se06 直腸S状結腸移行部及び直腸の悪性新生物 | − | 1.8 | | | | | | 1.5 | | | | | |
| | Se07 肝及び肝内胆管の悪性新生物 | 3 | 3.1 | 95.9 | 19.3 | 280.3 | | −0.1 | 2.2 | 134.8 | 27.1 | 393.7 | | 0.8 |
| | Se08 胆のう及びその他の胆道の悪性新生物 | 2 | 3.2 | 62.6 | 7.0 | 226.2 | | −1.2 | 3.2 | 61.8 | 6.9 | 223.1 | | −1.2 |
| | Se09 膵の悪性新生物 | 6 | 5.4 | 111.5 | 40.7 | 242.7 | | 0.6 | 3.7 | 161.1 | 58.8 | 350.7 | | 2.3 |
| | Se10 気管，気管支及び肺の悪性新生物 | 5 | 7.0 | 70.9 | 22.9 | 165.5 | | −2.0 | 6.7 | 74.2 | 23.9 | 173.1 | | −1.7 |
| | Se11 乳房の悪性新生物 | 3 | 4.2 | 71.1 | 14.3 | 207.9 | | −1.2 | 3.9 | 76.6 | 15.4 | 223.8 | | −0.9 |
| | Se12 子宮の悪性新生物 | 3 | 2.0 | 153.7 | 30.9 | 449.1 | | 1.0 | 2.9 | 103.7 | 20.8 | 303.0 | | 0.1 |
| | Se13 白 血 病 | 3 | 1.1 | 282.2 | 56.7 | 824.6 | | 1.9 | 2.0 | 146.7 | 29.5 | 428.6 | | 1.0 |
| | Se14 糖尿病 | 4 | 2.3 | 170.3 | 45.8 | 436.0 | | 1.7 | 2.8 | 141.7 | 38.1 | 362.7 | | 1.2 |
| | Se15 高血圧性疾患 | 6 | 2.2 | 275.0 | 100.4 | 598.6 | ▲ | 3.8 | 2.7 | 226.0 | 82.5 | 492.0 | | 3.3 |
| | Se16 心疾患(高血圧性除く) | 29 | 44.6 | 65.0 | 43.5 | 93.4 | ▽ | −15.6 | 38.0 | 76.4 | 51.1 | 109.7 | | −9.0 |
| | Se17 Se18 虚血性心疾患 | 9 | 11.1 | 80.7 | 36.8 | 153.2 | | −2.1 | 10.2 | 88.2 | 40.3 | 167.5 | | −1.2 |
| | Se17 急性心筋梗塞 | 7 | 5.7 | 123.7 | 49.6 | 255.0 | | 1.3 | 5.8 | 119.9 | 48.0 | 247.1 | | 1.2 |
| | Se18 その他の虚血性心疾患 | 2 | 5.5 | 36.4 | 4.1 | 131.5 | | −3.5 | 4.4 | 45.8 | 5.1 | 165.5 | | −2.4 |
| | Se19 不整脈及び伝導障害 | − | 6.5 | | | | | | 5.3 | | | | | |
| | Se20 心 不 全 | 12 | 21.4 | 56.2 | 29.0 | 98.2 | ▽ | −9.4 | 14.2 | 84.5 | 43.6 | 147.7 | | −2.2 |
| | Se21 脳血管疾患 | 19 | 22.7 | 83.6 | 50.3 | 130.5 | | −3.7 | 19.7 | 96.4 | 58.0 | 150.5 | | −0.7 |
| | Se22 くも膜下出血 | 4 | 2.5 | 158.8 | 42.7 | 406.5 | | 1.5 | 2.5 | 162.2 | 43.6 | 415.3 | | 1.5 |
| | Se23 脳内出血 | 8 | 5.5 | 146.4 | 63.1 | 288.5 | | 2.5 | 5.6 | 144.1 | 62.0 | 283.9 | | 2.4 |
| | Se24 脳 梗 塞 | 7 | 14.2 | 49.4 | 19.8 | 101.8 | | −7.2 | 10.9 | 64.3 | 25.8 | 132.6 | | −3.9 |
| | Se25 大動脈瘤及び解離 | 1 | 3.4 | 29.8 | 0.4 | 166.0 | | −2.4 | 4.0 | 24.8 | 0.3 | 138.2 | | −3.0 |
| | Se26 肺炎 | 11 | 20.5 | 53.5 | 26.7 | 95.8 | ▽ | −9.5 | 15.8 | 69.8 | 34.8 | 124.8 | | −4.8 |
| | Se27 慢性閉塞性肺疾患 | − | 1.2 | | | | | | 2.5 | | | | | |
| | Se28 喘　　息 | − | 0.4 | | | | | | 1.0 | | | | | |
| | Se29 肝疾患 | 6 | 1.9 | 315.7 | 115.3 | 687.3 | ▲ | 4.1 | 2.9 | 204.2 | 74.6 | 444.4 | | 3.1 |
| | Se30 腎不全 | 5 | 5.3 | 94.9 | 30.6 | 221.4 | | −0.3 | 5.8 | 85.5 | 27.6 | 199.6 | | −0.8 |
| | Se31 老衰 | 37 | 36.2 | 102.3 | 72.0 | 141.0 | | 0.8 | 32.2 | 115.1 | 81.0 | 158.6 | | 4.8 |
| | Se32 不慮の事故 | 8 | 6.2 | 129.1 | 55.6 | 254.4 | | 1.8 | 3.7 | 213.6 | 92.0 | 420.9 | | 4.3 |
| | Se33 交通事故 | − | 0.4 | | | | | | 0.3 | | | | | |
| | Se34 自殺 | 2 | 1.7 | 121.1 | 13.6 | 437.1 | | 0.3 | 1.4 | 143.5 | 16.1 | 518.3 | | 0.6 |

判定区分　▲: 基準(沖縄県または全国)と比べて有意に高い　(SMR＞100　かつ　95%信頼区間下限＞100)
▽: 基準(沖縄県または全国)と比べて有意に低い　(SMR＜100　かつ　95%信頼区間上限＜100)

# 八重瀬町　死亡数・死因別標準化死亡比（SMR）（2015～2019年）

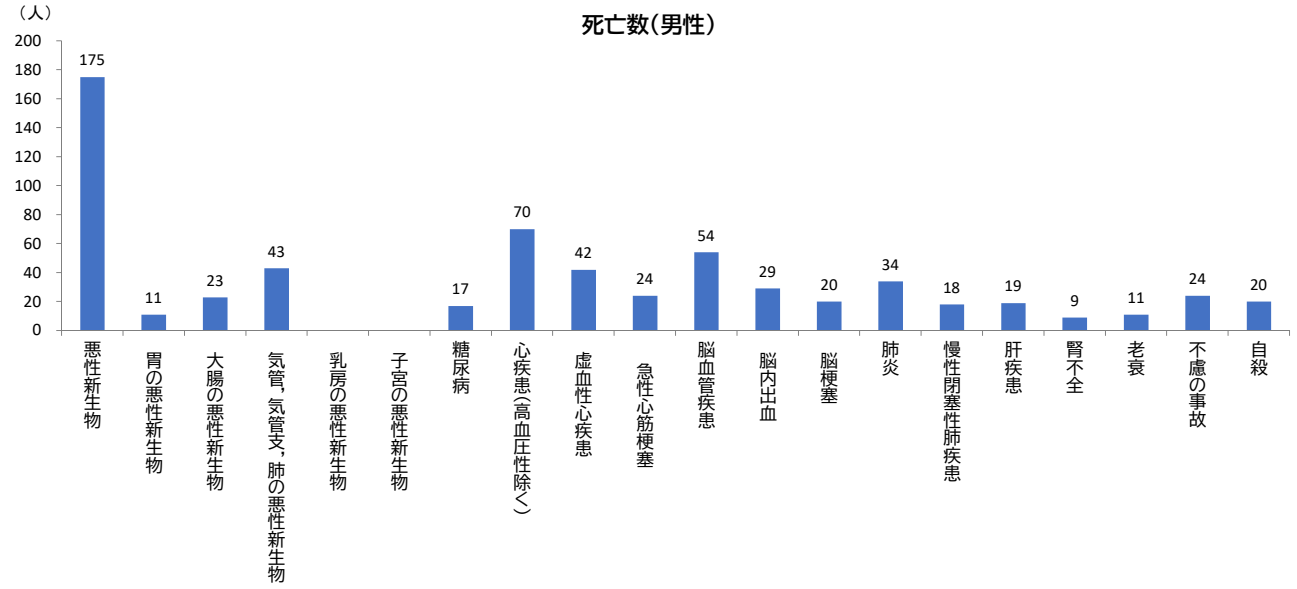


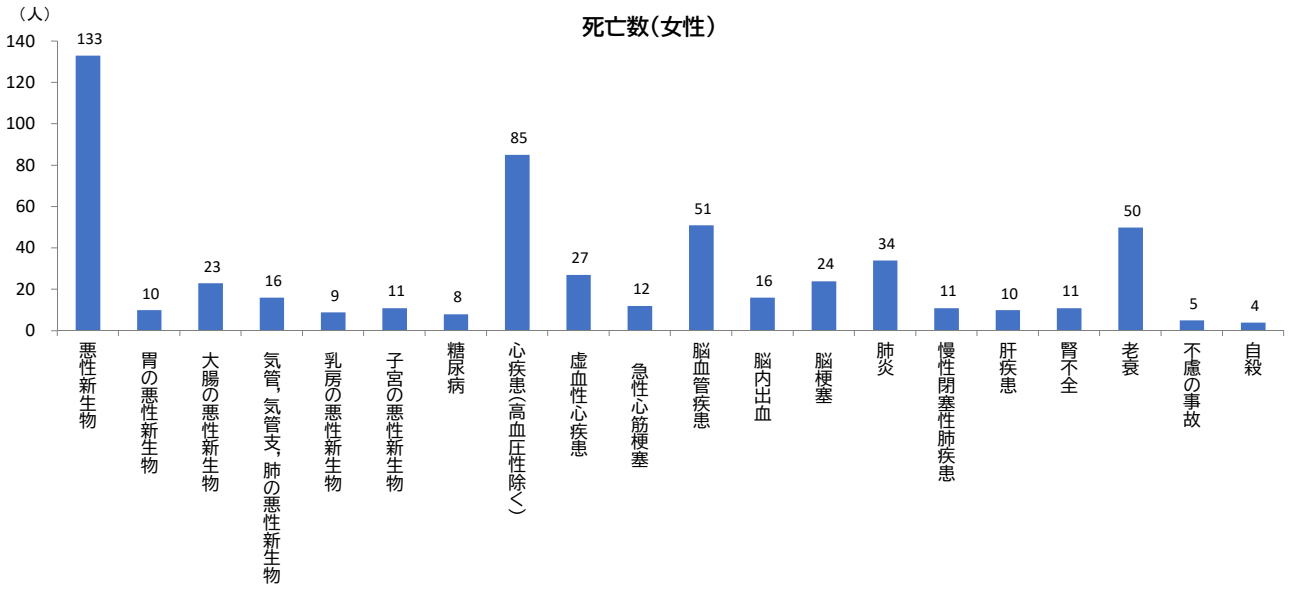


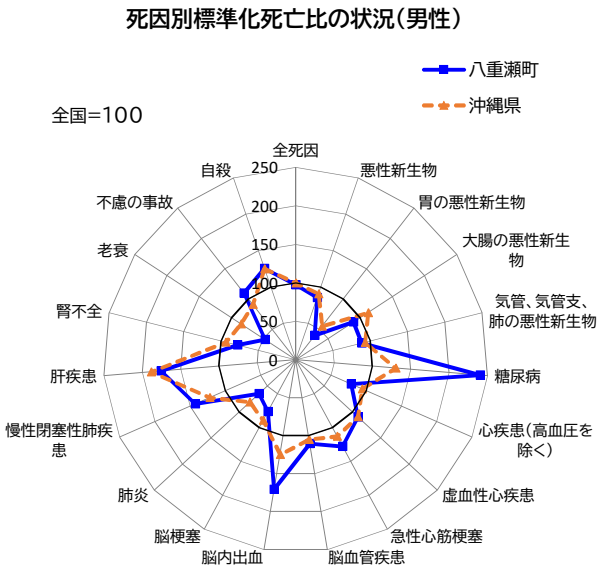


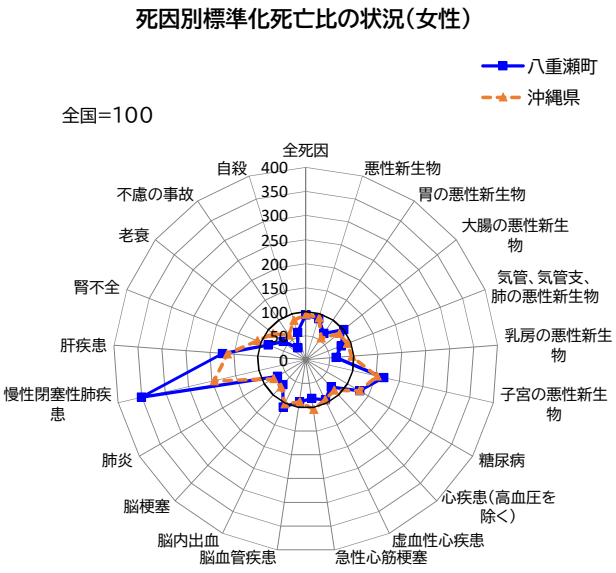


※標準化死亡比が100より大きい場合は基準集団（全国）より死亡率が高く、100より小さい場合は低いことを意味します。
ただし、統計学的に有意に高い（低い）かどうかは右表「対　全国（全国=100）」の判定区分をご確認ください。

## 八重瀬町　死亡数・死因別標準化死亡比(SMR)（2015～2019年）

| | | 死亡数 | 対 全国（全国=100） | | | | | | 対 沖縄県（沖縄県=100） | | | | | |
|---|---|---|---|---|---|---|---|---|---|---|---|---|---|---|
| | | | 期待死亡数 | SMR | 95%信頼区間 下限 | 95%信頼区間 上限 | 判定区分 | 過剰死亡数 | 期待死亡数 | SMR | 95%信頼区間 下限 | 95%信頼区間 上限 | 判定区分 | 過剰死亡数 |
| 男性 | 死亡総数 | 625 | 640.9 | 97.5 | 90.0 | 105.5 | | −15.9 | 642.8 | 97.2 | 89.8 | 105.2 | | −17.8 |
| | Se01 結核 | − | 1.1 | | | | | | 1.2 | | | | | |
| | Se02 悪性新生物 | 175 | 204.7 | 85.5 | 73.3 | 99.1 | ▽ | −29.7 | 186.6 | 93.8 | 80.4 | 108.8 | | −11.6 |
| | Se03 食道の悪性新生物 | 7 | 9.0 | 77.4 | 31.0 | 159.5 | | −2.0 | 8.0 | 87.3 | 35.0 | 179.9 | | −1.0 |
| | Se04 胃の悪性新生物 | 11 | 27.3 | 40.2 | 20.1 | 72.0 | ▽ | −16.3 | 15.3 | 72.0 | 35.9 | 128.9 | | −4.3 |
| | Se05 Se06 大腸の悪性新生物 | 23 | 25.7 | 89.6 | 56.8 | 134.5 | | −2.7 | 29.0 | 79.2 | 50.2 | 118.9 | | −6.0 |
| | Se05 結腸の悪性新生物 | 12 | 16.2 | 74.0 | 38.2 | 129.2 | | −4.2 | 18.7 | 64.2 | 33.1 | 112.1 | | −6.7 |
| | Se06 直腸S状結腸移行部及び直腸の悪性新生物 | 11 | 9.4 | 116.6 | 58.1 | 208.6 | | 1.6 | 10.3 | 106.4 | 53.0 | 190.3 | | 0.7 |
| | Se07 肝及び肝内胆管の悪性新生物 | 10 | 16.7 | 59.9 | 28.7 | 110.1 | | −6.7 | 13.3 | 75.2 | 36.0 | 138.4 | | −3.3 |
| | Se08 胆のう及びその他の胆道の悪性新生物 | 8 | 8.4 | 94.8 | 40.8 | 186.9 | | −0.4 | 8.3 | 96.2 | 41.4 | 189.5 | | −0.3 |
| | Se09 膵の悪性新生物 | 13 | 16.4 | 79.5 | 42.3 | 135.9 | | −3.4 | 11.9 | 108.9 | 57.9 | 186.3 | | 1.1 |
| | Se10 気管，気管支及び肺の悪性新生物 | 43 | 48.7 | 88.3 | 63.9 | 118.9 | | −5.7 | 45.2 | 95.2 | 68.9 | 128.2 | | −2.2 |
| | Se13 白 血 病 | 9 | 5.0 | 178.8 | 81.6 | 339.4 | | 4.0 | 8.4 | 106.6 | 48.6 | 202.4 | | 0.6 |
| | Se14 糖尿病 | 17 | 7.1 | 240.6 | 140.1 | 385.2 | ▲ | 9.9 | 9.2 | 184.7 | 107.5 | 295.7 | ▲ | 7.8 |
| | Se15 高血圧性疾患 | 4 | 3.2 | 125.5 | 33.8 | 321.2 | | 0.8 | 5.1 | 79.0 | 21.3 | 202.4 | | −1.1 |
| | Se16 心疾患(高血圧性除く) | 70 | 89.0 | 78.7 | 61.3 | 99.4 | ▽ | −19.0 | 83.9 | 83.5 | 65.1 | 105.5 | | −13.9 |
| | Se17 Se18 虚血性心疾患 | 42 | 38.2 | 110.0 | 79.3 | 148.7 | | 3.8 | 41.9 | 100.2 | 72.2 | 135.4 | | 0.1 |
| | Se17 急性心筋梗塞 | 24 | 18.8 | 127.9 | 82.0 | 190.4 | | 5.2 | 21.2 | 113.2 | 72.5 | 168.5 | | 2.8 |
| | Se18 その他の虚血性心疾患 | 18 | 19.4 | 92.7 | 54.9 | 146.5 | | −1.4 | 20.7 | 86.8 | 51.4 | 137.2 | | −2.7 |
| | Se19 不整脈及び伝導障害 | 11 | 14.0 | 78.8 | 39.3 | 141.0 | | −3.0 | 8.7 | 126.0 | 62.8 | 225.4 | | 2.3 |
| | Se20 心 不 全 | 7 | 27.7 | 25.3 | 10.1 | 52.0 | ▽ | −20.7 | 17.7 | 39.6 | 15.8 | 81.5 | ▽ | −10.7 |
| | Se21 脳血管疾患 | 54 | 48.9 | 110.5 | 83.0 | 144.2 | | 5.1 | 51.3 | 105.2 | 79.0 | 137.2 | | 2.7 |
| | Se22 くも膜下出血 | 4 | 4.5 | 88.6 | 23.8 | 226.8 | | −0.5 | 4.9 | 82.4 | 22.2 | 210.9 | | −0.9 |
| | Se23 脳内出血 | 29 | 17.0 | 170.9 | 114.4 | 245.4 | ▲ | 12.0 | 21.1 | 137.1 | 91.8 | 196.9 | | 7.9 |
| | Se24 脳 梗 塞 | 20 | 26.2 | 76.4 | 46.6 | 118.0 | | −6.2 | 23.4 | 85.4 | 52.2 | 132.0 | | −3.4 |
| | Se25 大動脈瘤及び解離 | 5 | 8.7 | 57.3 | 18.5 | 133.7 | | −3.7 | 7.9 | 63.0 | 20.3 | 147.1 | | −2.9 |
| | Se26 肺炎 | 34 | 52.2 | 65.2 | 45.1 | 91.1 | ▽ | −18.2 | 42.4 | 80.2 | 55.5 | 112.0 | | −8.4 |
| | Se27 慢性閉塞性肺疾患 | 18 | 12.6 | 142.5 | 84.4 | 225.3 | | 5.4 | 15.4 | 116.7 | 69.1 | 184.4 | | 2.6 |
| | Se28 喘　　息 | 2 | 0.6 | 363.2 | 40.8 | 1311.4 | | 1.4 | 1.1 | 177.0 | 19.9 | 639.0 | | 0.9 |
| | Se29 肝疾患 | 19 | 10.8 | 175.7 | 105.7 | 274.4 | ▲ | 8.2 | 20.4 | 93.1 | 56.0 | 145.4 | | −1.4 |
| | Se30 腎不全 | 9 | 11.5 | 78.2 | 35.7 | 148.4 | | −2.5 | 10.8 | 83.4 | 38.0 | 158.3 | | −1.8 |
| | Se31 老衰 | 11 | 23.1 | 47.6 | 23.7 | 85.2 | ▽ | −12.1 | 19.7 | 56.0 | 27.9 | 100.2 | | −8.7 |
| | Se32 不慮の事故 | 24 | 21.9 | 109.8 | 70.3 | 163.4 | | 2.1 | 19.8 | 121.0 | 77.5 | 180.0 | | 4.2 |
| | Se33 交通事故 | 8 | 3.6 | 221.7 | 95.5 | 436.9 | | 4.4 | 4.2 | 192.0 | 82.7 | 378.4 | | 3.8 |
| | Se34 自殺 | 20 | 16.0 | 125.3 | 76.5 | 193.5 | | 4.0 | 20.1 | 99.3 | 60.6 | 153.4 | | −0.1 |
| 女性 | 死亡総数 | 615 | 660.9 | 93.1 | 85.8 | 100.7 | | −45.9 | 625.5 | 98.3 | 90.7 | 106.4 | | −10.5 |
| | Se01 結核 | 1 | 0.9 | 114.5 | 1.5 | 637.1 | | 0.1 | 1.2 | 80.5 | 1.1 | 448.0 | | −0.2 |
| | Se02 悪性新生物 | 133 | 149.2 | 89.1 | 74.6 | 105.6 | | −16.2 | 136.4 | 97.5 | 81.6 | 115.5 | | −3.4 |
| | Se03 食道の悪性新生物 | 1 | 1.9 | 52.3 | 0.7 | 290.8 | | −0.9 | 1.2 | 81.4 | 1.1 | 452.9 | | −0.2 |
| | Se04 胃の悪性新生物 | 10 | 15.1 | 66.2 | 31.7 | 121.8 | | −5.1 | 8.3 | 120.8 | 57.8 | 222.2 | | 1.7 |
| | Se05 Se06 大腸の悪性新生物 | 23 | 22.9 | 100.5 | 63.7 | 150.8 | | 0.1 | 20.1 | 114.4 | 72.5 | 171.7 | | 2.9 |
| | Se05 結腸の悪性新生物 | 16 | 17.4 | 92.0 | 52.6 | 149.5 | | −1.4 | 15.4 | 103.8 | 59.3 | 168.5 | | 0.6 |
| | Se06 直腸S状結腸移行部及び直腸の悪性新生物 | 7 | 5.5 | 127.2 | 51.0 | 262.1 | | 1.5 | 4.7 | 149.6 | 59.9 | 308.2 | | 2.3 |
| | Se07 肝及び肝内胆管の悪性新生物 | 7 | 8.8 | 79.2 | 31.7 | 163.2 | | −1.8 | 6.2 | 112.2 | 44.9 | 231.1 | | 0.8 |
| | Se08 胆のう及びその他の胆道の悪性新生物 | 10 | 8.7 | 115.3 | 55.2 | 212.1 | | 1.3 | 8.6 | 116.2 | 55.6 | 213.8 | | 1.4 |
| | Se09 膵の悪性新生物 | 8 | 15.9 | 50.2 | 21.6 | 98.8 | ▽ | −7.9 | 11.5 | 69.6 | 30.0 | 137.2 | | −3.5 |
| | Se10 気管，気管支及び肺の悪性新生物 | 16 | 20.4 | 78.3 | 44.7 | 127.1 | | −4.4 | 19.0 | 84.3 | 48.2 | 136.9 | | −3.0 |
| | Se11 乳房の悪性新生物 | 9 | 14.3 | 62.8 | 28.7 | 119.2 | | −5.3 | 13.5 | 66.6 | 30.4 | 126.3 | | −4.5 |
| | Se12 子宮の悪性新生物 | 11 | 6.6 | 166.0 | 82.8 | 297.1 | | 4.4 | 10.0 | 110.0 | 54.9 | 196.9 | | 1.0 |
| | Se13 白 血 病 | 10 | 3.3 | 300.1 | 143.7 | 552.0 | ▲ | 6.7 | 6.5 | 154.0 | 73.7 | 283.2 | | 3.5 |
| | Se14 糖尿病 | 8 | 6.2 | 129.0 | 55.6 | 254.3 | | 1.8 | 7.8 | 102.5 | 44.1 | 201.9 | | 0.2 |
| | Se15 高血圧性疾患 | 10 | 5.2 | 190.8 | 91.3 | 350.8 | | 4.8 | 6.5 | 154.4 | 73.9 | 283.9 | | 3.5 |
| | Se16 心疾患(高血圧性除く) | 85 | 110.4 | 77.0 | 61.5 | 95.2 | ▽ | −25.4 | 95.0 | 89.5 | 71.5 | 110.6 | | −10.0 |
| | Se17 Se18 虚血性心疾患 | 27 | 29.2 | 92.5 | 61.0 | 134.7 | | −2.2 | 26.8 | 100.9 | 66.5 | 146.8 | | 0.2 |
| | Se17 急性心筋梗塞 | 12 | 14.7 | 81.4 | 42.0 | 142.1 | | −2.7 | 15.3 | 78.2 | 40.4 | 136.6 | | −3.3 |
| | Se18 その他の虚血性心疾患 | 15 | 14.4 | 104.0 | 58.2 | 171.5 | | 0.6 | 11.4 | 131.4 | 73.5 | 216.8 | | 3.6 |
| | Se19 不整脈及び伝導障害 | 15 | 16.2 | 92.8 | 51.9 | 153.0 | | −1.2 | 12.9 | 116.5 | 65.2 | 192.2 | | 2.1 |
| | Se20 心 不 全 | 16 | 51.0 | 31.4 | 17.9 | 51.0 | ▽ | −35.0 | 33.9 | 47.2 | 27.0 | 76.7 | ▽ | −17.9 |
| | Se21 脳血管疾患 | 51 | 57.6 | 88.5 | 65.9 | 116.4 | | −6.6 | 50.7 | 100.6 | 74.9 | 132.3 | | 0.3 |
| | Se22 くも膜下出血 | 8 | 7.5 | 106.6 | 45.9 | 210.2 | | 0.5 | 7.5 | 106.0 | 45.7 | 208.9 | | 0.5 |
| | Se23 脳内出血 | 16 | 14.6 | 109.3 | 62.4 | 177.5 | | 1.4 | 14.9 | 107.1 | 61.2 | 173.9 | | 1.1 |
| | Se24 脳 梗 塞 | 24 | 33.9 | 70.7 | 45.3 | 105.2 | | −9.9 | 26.2 | 91.7 | 58.8 | 136.5 | | −2.2 |
| | Se25 大動脈瘤及び解離 | 5 | 8.9 | 56.3 | 18.1 | 131.4 | | −3.9 | 10.7 | 46.6 | 15.0 | 108.7 | | −5.7 |
| | Se26 肺炎 | 34 | 49.5 | 68.6 | 47.5 | 95.9 | ▽ | −15.5 | 38.4 | 88.4 | 61.2 | 123.6 | | −4.4 |
| | Se27 慢性閉塞性肺疾患 | 11 | 3.1 | 351.0 | 175.0 | 628.1 | ▲ | 7.9 | 6.3 | 175.4 | 87.4 | 313.8 | | 4.7 |
| | Se28 喘　　息 | 3 | 1.0 | 298.5 | 60.0 | 872.3 | | 2.0 | 2.6 | 117.6 | 23.6 | 343.7 | | 0.4 |
| | Se29 肝疾患 | 10 | 5.7 | 174.6 | 83.6 | 321.1 | | 4.3 | 9.3 | 107.4 | 51.4 | 197.6 | | 0.7 |
| | Se30 腎不全 | 11 | 13.0 | 84.6 | 42.2 | 151.3 | | −2.0 | 14.3 | 77.0 | 38.4 | 137.8 | | −3.3 |
| | Se31 老衰 | 50 | 82.5 | 60.6 | 45.0 | 79.9 | ▽ | −32.5 | 72.9 | 68.6 | 50.9 | 90.5 | ▽ | −22.9 |
| | Se32 不慮の事故 | 5 | 16.9 | 29.6 | 9.6 | 69.2 | ▽ | −11.9 | 10.5 | 47.8 | 15.4 | 111.5 | | −5.5 |
| | Se33 交通事故 | − | 1.5 | | | | | | 1.0 | | | | | |
| | Se34 自殺 | 4 | 6.8 | 59.0 | 15.9 | 151.1 | | −2.8 | 5.9 | 68.4 | 18.4 | 175.0 | | −1.9 |

判定区分　▲: 基準(沖縄県または全国)と比べて有意に高い　(SMR＞100　かつ　95%信頼区間下限＞100)
▽: 基準(沖縄県または全国)と比べて有意に低い　(SMR＜100　かつ　95%信頼区間上限＜100)

# 多良間村　死亡数・死因別標準化死亡比（SMR）（2015～2019年）

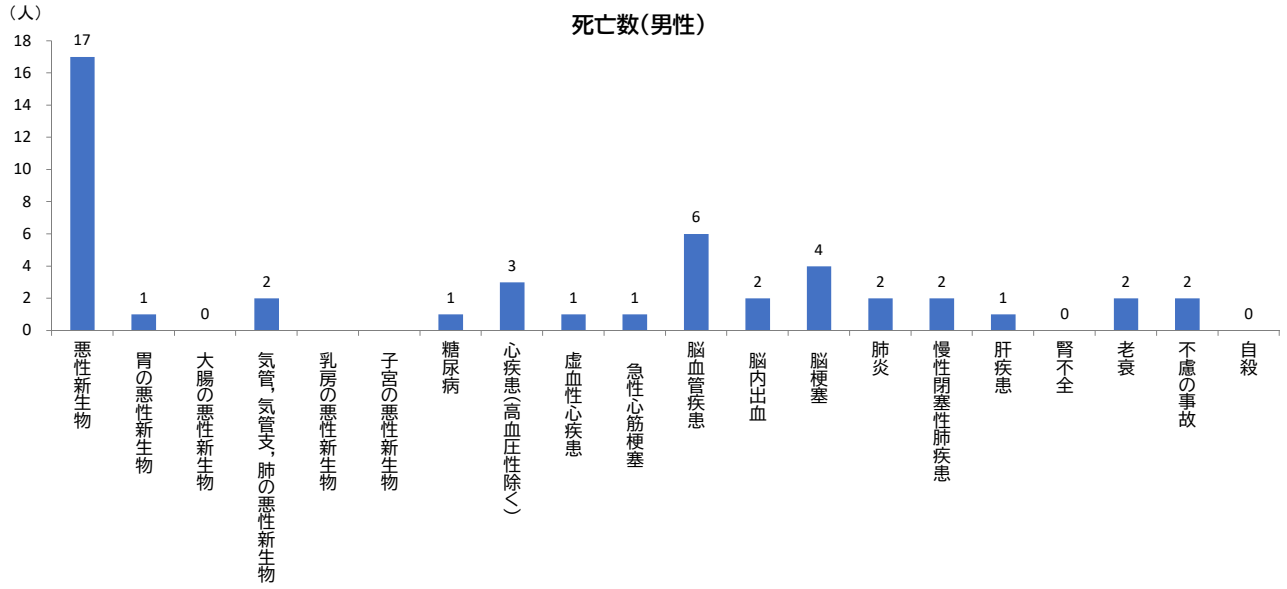


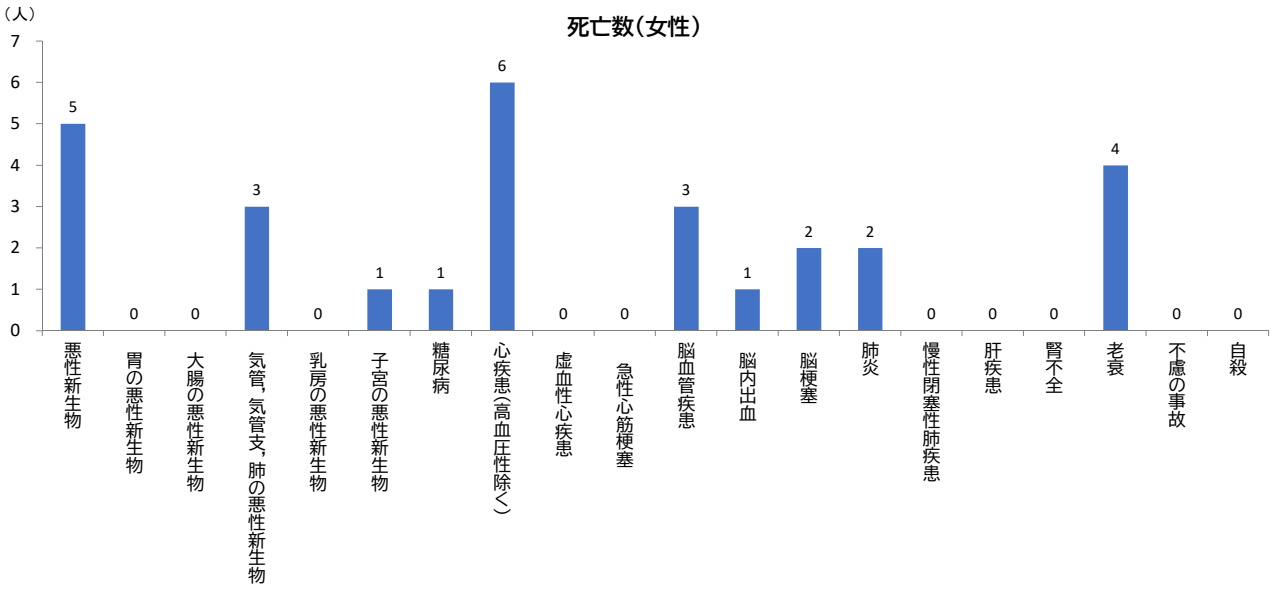


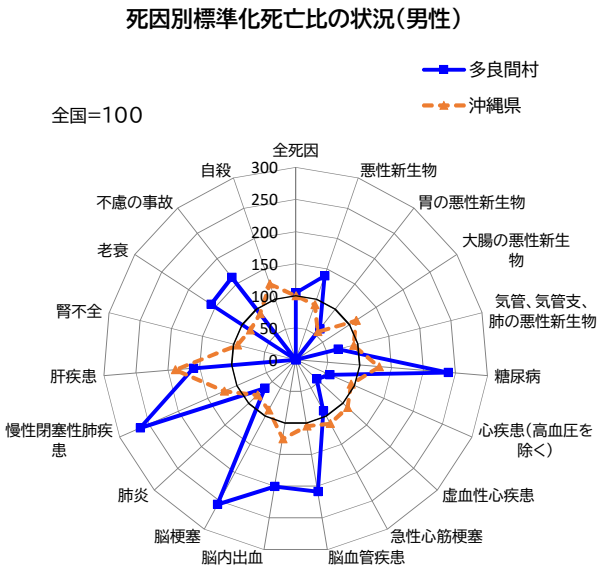


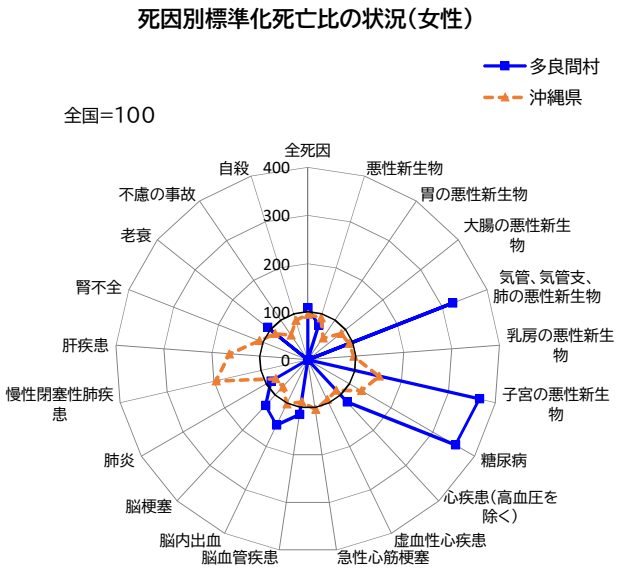


※標準化死亡比が100より大きい場合は基準集団（全国）より死亡率が高く、100より小さい場合は低いことを意味します。
ただし、統計学的に有意に高い（低い）かどうかは右表「対　全国（全国=100）」の判定区分をご確認ください。

## 多良間村 死亡数・死因別標準化死亡比(SMR)（2015～2019年）

| | | 死亡数 | 対 全国（全国=100） | | | | | | 対 沖縄県（沖縄県=100） | | | | | |
|---|---|---|---|---|---|---|---|---|---|---|---|---|---|---|
| | | | 期待死亡数 | SMR | 95%信頼区間 下限 | 95%信頼区間 上限 | 判定区分 | 過剰死亡数 | 期待死亡数 | SMR | 95%信頼区間 下限 | 95%信頼区間 上限 | 判定区分 | 過剰死亡数 |
| 男性 | 死亡総数 | 39 | 37.4 | 104.2 | 74.1 | 142.5 | | 1.6 | 37.4 | 104.4 | 74.2 | 142.7 | | 1.6 |
| | Se01 結核 | － | 0.1 | | | | | | 0.1 | | | | | |
| | Se02 悪性新生物 | 17 | 12.3 | 138.5 | 80.6 | 221.7 | | 4.7 | 11.1 | 153.2 | 89.2 | 245.3 | | 5.9 |
| | Se03 食道の悪性新生物 | 5 | 0.5 | 912.3 | 294.0 | 2129.1 | ▲ | 4.5 | 0.5 | 1037.3 | 334.3 | 2420.8 | ▲ | 4.5 |
| | Se04 胃の悪性新生物 | 1 | 1.6 | 60.9 | 0.8 | 338.7 | | −0.6 | 0.9 | 109.6 | 1.4 | 610.0 | | 0.1 |
| | Se05 Se06 大腸の悪性新生物 | － | 1.5 | | | | | | 1.7 | | | | | |
| | Se05 結腸の悪性新生物 | － | 1.0 | | | | | | 1.1 | | | | | |
| | Se06 直腸S状結腸移行部及び直腸の悪性新生物 | － | 0.6 | | | | | | 0.6 | | | | | |
| | Se07 肝及び肝内胆管の悪性新生物 | － | 1.0 | | | | | | 0.8 | | | | | |
| | Se08 胆のう及びその他の胆道の悪性新生物 | 1 | 0.5 | 196.2 | 2.6 | 1091.6 | | 0.5 | 0.5 | 198.9 | 2.6 | 1106.8 | | 0.5 |
| | Se09 膵の悪性新生物 | 1 | 1.0 | 101.6 | 1.3 | 565.4 | | 0.0 | 0.7 | 141.3 | 1.8 | 786.1 | | 0.3 |
| | Se10 気管，気管支及び肺の悪性新生物 | 2 | 2.9 | 67.9 | 7.6 | 245.0 | | −0.9 | 2.7 | 73.8 | 8.3 | 266.4 | | −0.7 |
| | Se13 白 血 病 | － | 0.3 | | | | | | 0.5 | | | | | |
| | Se14 糖尿病 | 1 | 0.4 | 238.5 | 3.1 | 1326.9 | | 0.6 | 0.6 | 180.4 | 2.4 | 1003.6 | | 0.4 |
| | Se15 高血圧性疾患 | － | 0.2 | | | | | | 0.3 | | | | | |
| | Se16 心疾患(高血圧性除く) | 3 | 5.2 | 57.9 | 11.6 | 169.2 | | −2.2 | 4.9 | 61.5 | 12.4 | 179.8 | | −1.9 |
| | Se17 Se18 虚血性心疾患 | 1 | 2.2 | 44.5 | 0.6 | 247.3 | | −1.2 | 2.5 | 40.7 | 0.5 | 226.7 | | −1.5 |
| | Se17 急性心筋梗塞 | 1 | 1.1 | 90.7 | 1.2 | 504.8 | | −0.1 | 1.3 | 79.8 | 1.0 | 444.1 | | −0.3 |
| | Se18 その他の虚血性心疾患 | － | 1.1 | | | | | | 1.2 | | | | | |
| | Se19 不整脈及び伝導障害 | － | 0.8 | | | | | | 0.5 | | | | | |
| | Se20 心 不 全 | 1 | 1.6 | 62.7 | 0.8 | 348.7 | | −0.6 | 1.0 | 97.1 | 1.3 | 540.5 | | 0.0 |
| | Se21 脳血管疾患 | 6 | 2.9 | 208.3 | 76.1 | 453.4 | | 3.1 | 3.0 | 198.2 | 72.4 | 431.4 | | 3.0 |
| | Se22 くも膜下出血 | － | 0.3 | | | | | | 0.3 | | | | | |
| | Se23 脳内出血 | 2 | 1.0 | 200.5 | 22.5 | 723.8 | | 1.0 | 1.2 | 161.0 | 18.1 | 581.3 | | 0.8 |
| | Se24 脳 梗 塞 | 4 | 1.6 | 256.5 | 69.0 | 656.8 | | 2.4 | 1.4 | 286.2 | 77.0 | 732.8 | | 2.6 |
| | Se25 大動脈瘤及び解離 | － | 0.5 | | | | | | 0.5 | | | | | |
| | Se26 肺炎 | 2 | 3.0 | 65.8 | 7.4 | 237.6 | | −1.0 | 2.5 | 80.5 | 9.0 | 290.7 | | −0.5 |
| | Se27 慢性閉塞性肺疾患 | 2 | 0.8 | 264.9 | 29.7 | 956.3 | | 1.2 | 0.9 | 218.4 | 24.5 | 788.7 | | 1.1 |
| | Se28 喘 息 | － | 0.0 | | | | | | 0.1 | | | | | |
| | Se29 肝疾患 | 1 | 0.6 | 160.2 | 2.1 | 891.4 | | 0.4 | 1.1 | 87.7 | 1.1 | 488.0 | | −0.1 |
| | Se30 腎不全 | － | 0.7 | | | | | | 0.6 | | | | | |
| | Se31 老衰 | 2 | 1.3 | 157.9 | 17.7 | 570.0 | | 0.7 | 1.1 | 185.3 | 20.8 | 668.9 | | 0.9 |
| | Se32 不慮の事故 | 2 | 1.2 | 162.5 | 18.3 | 586.8 | | 0.8 | 1.1 | 184.1 | 20.7 | 664.5 | | 0.9 |
| | Se33 交通事故 | － | 0.2 | | | | | | 0.2 | | | | | |
| | Se34 自殺 | － | 0.7 | | | | | | 1.0 | | | | | |
| 女性 | 死亡総数 | 32 | 29.7 | 107.8 | 73.8 | 152.2 | | 2.3 | 27.9 | 114.7 | 78.4 | 161.9 | | 4.1 |
| | Se01 結核 | － | 0.0 | | | | | | 0.1 | | | | | |
| | Se02 悪性新生物 | 5 | 6.6 | 75.4 | 24.3 | 176.0 | | −1.6 | 6.0 | 83.4 | 26.9 | 194.5 | | −1.0 |
| | Se03 食道の悪性新生物 | － | 0.1 | | | | | | 0.1 | | | | | |
| | Se04 胃の悪性新生物 | － | 0.7 | | | | | | 0.4 | | | | | |
| | Se05 Se06 大腸の悪性新生物 | － | 1.0 | | | | | | 0.9 | | | | | |
| | Se05 結腸の悪性新生物 | － | 0.8 | | | | | | 0.7 | | | | | |
| | Se06 直腸S状結腸移行部及び直腸の悪性新生物 | － | 0.2 | | | | | | 0.2 | | | | | |
| | Se07 肝及び肝内胆管の悪性新生物 | － | 0.4 | | | | | | 0.3 | | | | | |
| | Se08 胆のう及びその他の胆道の悪性新生物 | － | 0.4 | | | | | | 0.4 | | | | | |
| | Se09 膵の悪性新生物 | 1 | 0.7 | 138.2 | 1.8 | 768.8 | | 0.3 | 0.5 | 195.3 | 2.6 | 1086.5 | | 0.5 |
| | Se10 気管，気管支及び肺の悪性新生物 | 3 | 0.9 | 323.3 | 65.0 | 944.8 | | 2.1 | 0.9 | 347.2 | 69.8 | 1014.6 | | 2.1 |
| | Se11 乳房の悪性新生物 | － | 0.6 | | | | | | 0.6 | | | | | |
| | Se12 子宮の悪性新生物 | 1 | 0.3 | 365.9 | 4.8 | 2035.6 | | 0.7 | 0.4 | 246.9 | 3.2 | 1373.7 | | 0.6 |
| | Se13 白 血 病 | － | 0.1 | | | | | | 0.3 | | | | | |
| | Se14 糖尿病 | 1 | 0.3 | 354.5 | 4.6 | 1972.4 | | 0.7 | 0.4 | 283.3 | 3.7 | 1576.3 | | 0.6 |
| | Se15 高血圧性疾患 | － | 0.2 | | | | | | 0.3 | | | | | |
| | Se16 心疾患(高血圧性除く) | 6 | 5.0 | 119.9 | 43.8 | 260.9 | | 1.0 | 4.3 | 140.1 | 51.2 | 305.0 | | 1.7 |
| | Se17 Se18 虚血性心疾患 | － | 1.3 | | | | | | 1.2 | | | | | |
| | Se17 急性心筋梗塞 | － | 0.7 | | | | | | 0.7 | | | | | |
| | Se18 その他の虚血性心疾患 | － | 0.7 | | | | | | 0.5 | | | | | |
| | Se19 不整脈及び伝導障害 | － | 0.7 | | | | | | 0.6 | | | | | |
| | Se20 心 不 全 | 4 | 2.3 | 173.3 | 46.6 | 443.6 | | 1.7 | 1.5 | 261.5 | 70.3 | 669.5 | | 2.5 |
| | Se21 脳血管疾患 | 3 | 2.6 | 115.2 | 23.1 | 336.5 | | 0.4 | 2.3 | 132.0 | 26.5 | 385.6 | | 0.7 |
| | Se22 くも膜下出血 | － | 0.3 | | | | | | 0.3 | | | | | |
| | Se23 脳内出血 | 1 | 0.7 | 150.9 | 2.0 | 839.8 | | 0.3 | 0.7 | 149.2 | 2.0 | 830.4 | | 0.3 |
| | Se24 脳 梗 塞 | 2 | 1.5 | 129.6 | 14.6 | 467.9 | | 0.5 | 1.2 | 168.7 | 18.9 | 609.0 | | 0.8 |
| | Se25 大動脈瘤及び解離 | 1 | 0.4 | 246.0 | 3.2 | 1368.6 | | 0.6 | 0.5 | 203.2 | 2.7 | 1130.8 | | 0.5 |
| | Se26 肺炎 | 2 | 2.2 | 88.9 | 10.0 | 321.0 | | −0.2 | 1.7 | 114.8 | 12.9 | 414.4 | | 0.3 |
| | Se27 慢性閉塞性肺疾患 | － | 0.1 | | | | | | 0.3 | | | | | |
| | Se28 喘 息 | － | 0.0 | | | | | | 0.1 | | | | | |
| | Se29 肝疾患 | － | 0.3 | | | | | | 0.4 | | | | | |
| | Se30 腎不全 | － | 0.6 | | | | | | 0.6 | | | | | |
| | Se31 老衰 | 4 | 3.7 | 107.6 | 28.9 | 275.4 | | 0.3 | 3.3 | 122.1 | 32.9 | 312.7 | | 0.7 |
| | Se32 不慮の事故 | － | 0.8 | | | | | | 0.5 | | | | | |
| | Se33 交通事故 | － | 0.1 | | | | | | 0.0 | | | | | |
| | Se34 自殺 | － | 0.2 | | | | | | 0.2 | | | | | |

判定区分 ▲：基準(沖縄県または全国)と比べて有意に高い （SMR＞100 かつ 95%信頼区間下限＞100）
▽：基準(沖縄県または全国)と比べて有意に低い （SMR＜100 かつ 95%信頼区間上限＜100）

# 竹富町　死亡数･死因別標準化死亡比（SMR）（2015～2019年）

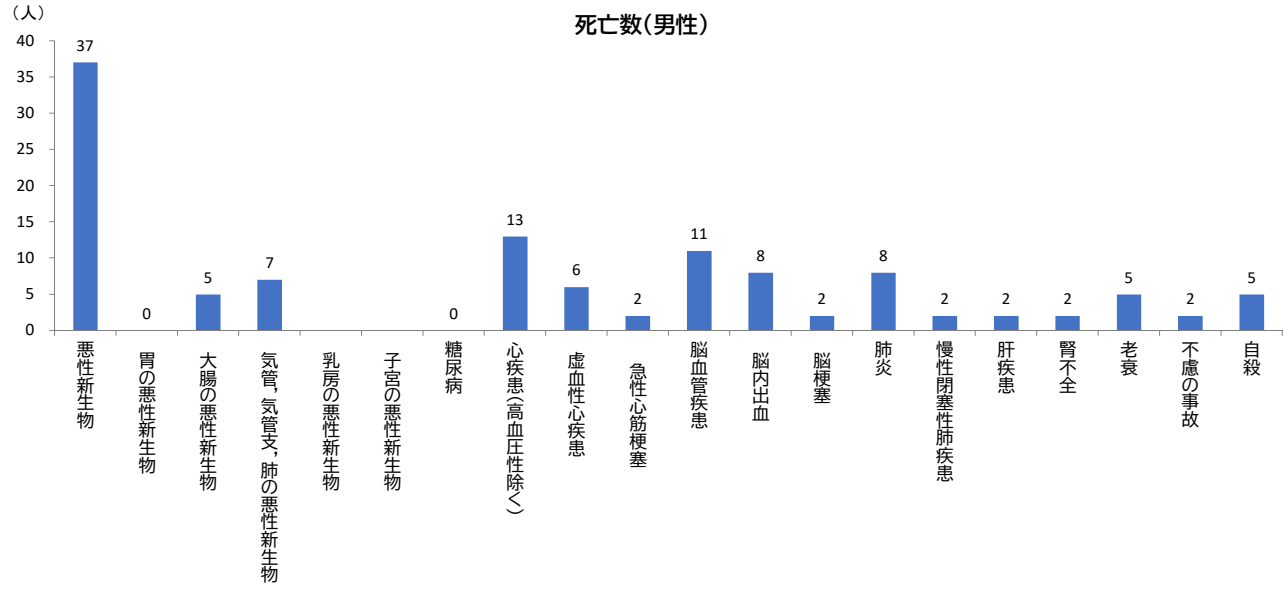


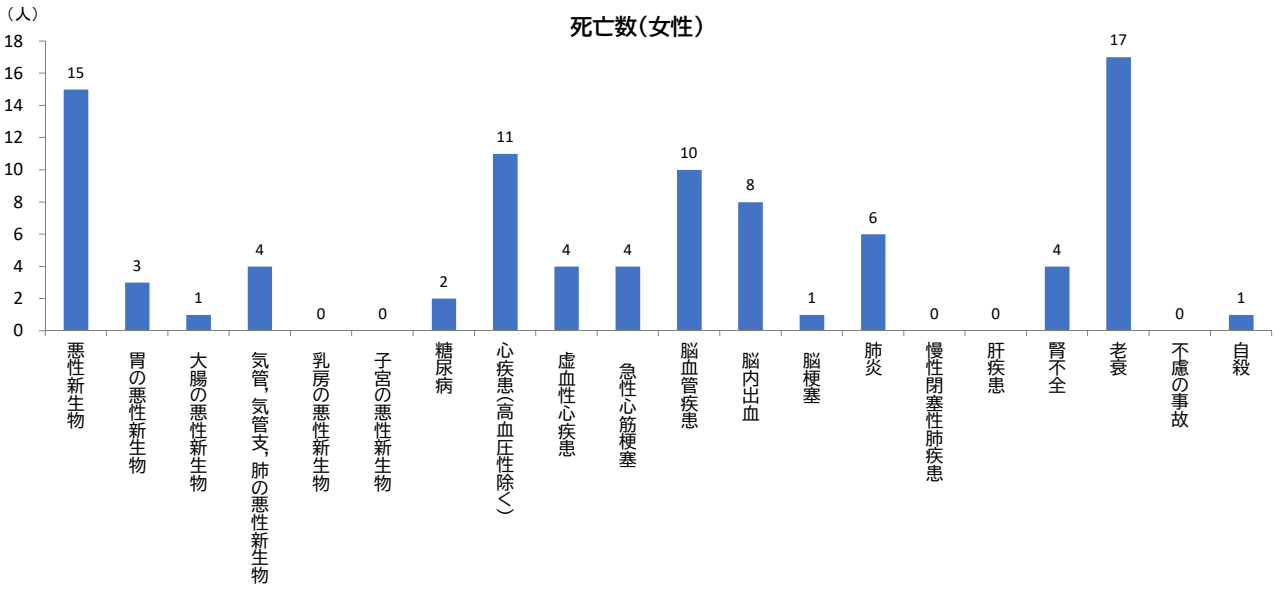


## 死因別標準化死亡比の状況（男性）

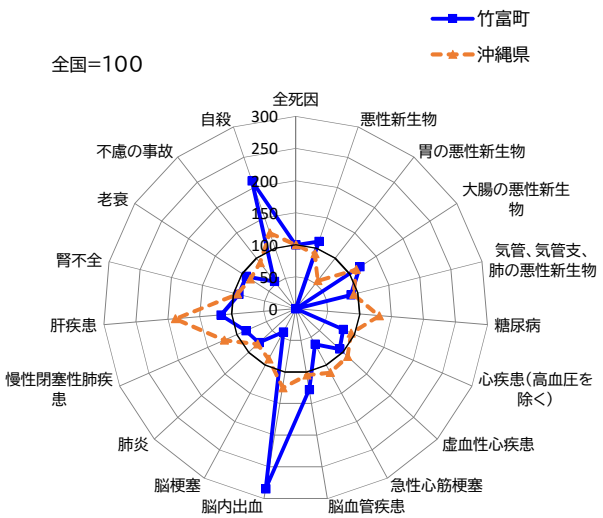


## 死因別標準化死亡比の状況（女性）

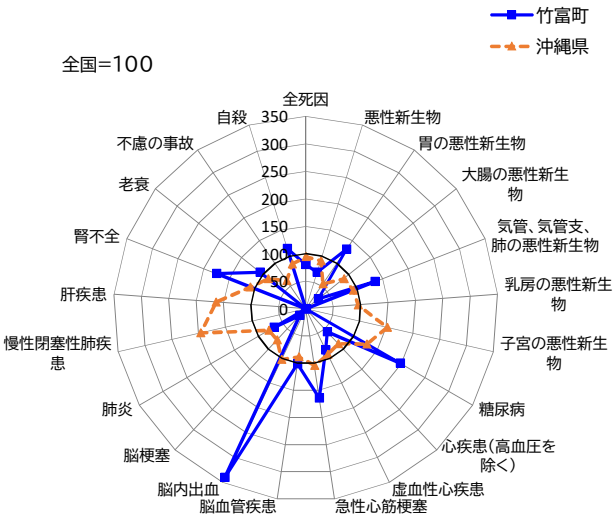


※標準化死亡比が100より大きい場合は基準集団（全国）より死亡率が高く、100より小さい場合は低いことを意味します。
ただし、統計学的に有意に高い（低い）かどうかは右表「対　全国（全国=100）」の判定区分をご確認ください。

## 竹富町　死亡数･死因別標準化死亡比(SMR)（2015～2019年）

| | | 死亡数 | 対 全国（全国=100） | | | | | | 対 沖縄県（沖縄県=100） | | | | | |
|---|---|---|---|---|---|---|---|---|---|---|---|---|---|---|
| | | | 期待死亡数 | SMR | 95%信頼区間 下限 | 95%信頼区間 上限 | 判定区分 | 過剰死亡数 | 期待死亡数 | SMR | 95%信頼区間 下限 | 95%信頼区間 上限 | 判定区分 | 過剰死亡数 |
| 男性 | 死亡総数 | 112 | 112.6 | 99.4 | 81.9 | 119.7 | | −0.6 | 111.9 | 100.1 | 82.4 | 120.5 | | 0.1 |
| | Se01 結核 | − | 0.2 | | | | | | 0.2 | | | | | |
| | Se02 悪性新生物 | 37 | 33.4 | 110.9 | 78.1 | 152.8 | | 3.6 | 30.7 | 120.4 | 84.8 | 166.0 | | 6.3 |
| | Se03 食道の悪性新生物 | 2 | 1.4 | 142.7 | 16.0 | 515.1 | | 0.6 | 1.3 | 158.7 | 17.8 | 572.9 | | 0.7 |
| | Se04 胃の悪性新生物 | − | 4.5 | | | | | | 2.5 | | | | | |
| | Se05 Se06 大腸の悪性新生物 | 5 | 4.2 | 119.6 | 38.5 | 279.1 | | 0.8 | 4.7 | 106.1 | 34.2 | 247.7 | | 0.3 |
| | Se05 結腸の悪性新生物 | 2 | 2.7 | 74.6 | 8.4 | 269.2 | | −0.7 | 3.1 | 65.3 | 7.3 | 235.8 | | −1.1 |
| | Se06 直腸S状結腸移行部及び直腸の悪性新生物 | 3 | 1.5 | 200.3 | 40.2 | 585.1 | | 1.5 | 1.6 | 182.0 | 36.6 | 531.7 | | 1.4 |
| | Se07 肝及び肝内胆管の悪性新生物 | 9 | 2.7 | 338.1 | 154.3 | 641.9 | ▲ | 6.3 | 2.2 | 408.8 | 186.5 | 776.1 | ▲ | 6.8 |
| | Se08 胆のう及びその他の胆道の悪性新生物 | 2 | 1.4 | 141.8 | 15.9 | 512.0 | | 0.6 | 1.4 | 147.2 | 16.5 | 531.4 | | 0.6 |
| | Se09 膵の悪性新生物 | 4 | 2.6 | 154.8 | 41.6 | 396.2 | | 1.4 | 1.9 | 210.2 | 56.5 | 538.0 | | 2.1 |
| | Se10 気管，気管支及び肺の悪性新生物 | 7 | 7.9 | 88.6 | 35.5 | 182.5 | | −0.9 | 7.5 | 92.7 | 37.2 | 191.1 | | −0.5 |
| | Se13 白 血 病 | 1 | 0.8 | 127.3 | 1.7 | 708.0 | | 0.2 | 1.3 | 74.6 | 1.0 | 415.0 | | −0.3 |
| | Se14 糖尿病 | − | 1.2 | | | | | | 1.5 | | | | | |
| | Se15 高血圧性疾患 | 1 | 0.6 | 168.1 | 2.2 | 935.3 | | 0.4 | 0.9 | 112.5 | 1.5 | 626.1 | | 0.1 |
| | Se16 心疾患(高血圧性除く) | 13 | 16.1 | 80.8 | 43.0 | 138.2 | | −3.1 | 14.7 | 88.6 | 47.1 | 151.5 | | −1.7 |
| | Se17 Se18 虚血性心疾患 | 6 | 6.5 | 92.8 | 33.9 | 201.9 | | −0.5 | 6.9 | 86.7 | 31.7 | 188.7 | | −0.9 |
| | Se17 急性心筋梗塞 | 2 | 3.2 | 63.0 | 7.1 | 227.6 | | −1.2 | 3.5 | 57.9 | 6.5 | 208.9 | | −1.5 |
| | Se18 その他の虚血性心疾患 | 4 | 3.3 | 121.4 | 32.7 | 310.8 | | 0.7 | 3.5 | 115.5 | 31.1 | 295.6 | | 0.5 |
| | Se19 不整脈及び伝導障害 | 2 | 2.5 | 79.8 | 9.0 | 288.2 | | −0.5 | 1.6 | 123.3 | 13.8 | 445.1 | | 0.4 |
| | Se20 心 不 全 | 4 | 5.5 | 72.9 | 19.6 | 186.7 | | −1.5 | 3.5 | 114.9 | 30.9 | 294.2 | | 0.5 |
| | Se21 脳血管疾患 | 11 | 8.6 | 128.1 | 63.9 | 229.2 | | 2.4 | 8.8 | 124.9 | 62.3 | 223.5 | | 2.2 |
| | Se22 くも膜下出血 | − | 0.7 | | | | | | 0.8 | | | | | |
| | Se23 脳内出血 | 8 | 2.8 | 285.0 | 122.7 | 561.6 | ▲ | 5.2 | 3.5 | 231.7 | 99.7 | 456.5 | | 4.5 |
| | Se24 脳 梗 塞 | 2 | 4.9 | 41.2 | 4.6 | 148.8 | | −2.9 | 4.2 | 47.1 | 5.3 | 170.2 | | −2.2 |
| | Se25 大動脈瘤及び解離 | − | 1.5 | | | | | | 1.4 | | | | | |
| | Se26 肺炎 | 8 | 10.2 | 78.1 | 33.6 | 153.9 | | −2.2 | 8.2 | 97.5 | 42.0 | 192.1 | | −0.2 |
| | Se27 慢性閉塞性肺疾患 | 2 | 2.3 | 85.1 | 9.6 | 307.4 | | −0.3 | 2.9 | 68.3 | 7.7 | 246.7 | | −0.9 |
| | Se28 喘　　息 | − | 0.1 | | | | | | 0.2 | | | | | |
| | Se29 肝疾患 | 2 | 1.7 | 117.3 | 13.2 | 423.6 | | 0.3 | 3.2 | 61.8 | 6.9 | 223.2 | | −1.2 |
| | Se30 腎不全 | 2 | 2.2 | 91.6 | 10.3 | 330.6 | | −0.2 | 2.1 | 97.5 | 11.0 | 352.1 | | −0.1 |
| | Se31 老衰 | 5 | 5.4 | 92.2 | 29.7 | 215.1 | | −0.4 | 4.6 | 107.7 | 34.7 | 251.3 | | 0.4 |
| | Se32 不慮の事故 | 2 | 3.7 | 54.1 | 6.1 | 195.2 | | −1.7 | 3.3 | 61.5 | 6.9 | 222.1 | | −1.3 |
| | Se33 交通事故 | − | 0.5 | | | | | | 0.6 | | | | | |
| | Se34 自殺 | 5 | 2.4 | 210.6 | 67.9 | 491.5 | | 2.6 | 3.1 | 161.6 | 52.1 | 377.1 | | 1.9 |
| 女性 | 死亡総数 | 89 | 111.0 | 80.2 | 64.4 | 98.7 | ▽ | −22.0 | 104.5 | 85.2 | 68.4 | 104.8 | | −15.5 |
| | Se01 結核 | − | 0.2 | | | | | | 0.2 | | | | | |
| | Se02 悪性新生物 | 15 | 21.5 | 69.6 | 38.9 | 114.9 | | −6.5 | 19.6 | 76.4 | 42.8 | 126.1 | | −4.6 |
| | Se03 食道の悪性新生物 | − | 0.3 | | | | | | 0.2 | | | | | |
| | Se04 胃の悪性新生物 | 3 | 2.3 | 131.6 | 26.4 | 384.4 | | 0.7 | 1.2 | 243.9 | 49.0 | 712.5 | | 1.8 |
| | Se05 Se06 大腸の悪性新生物 | 1 | 3.4 | 29.2 | 0.4 | 162.7 | | −2.4 | 3.0 | 33.5 | 0.4 | 186.6 | | −2.0 |
| | Se05 結腸の悪性新生物 | 1 | 2.6 | 37.8 | 0.5 | 210.3 | | −1.6 | 2.4 | 42.5 | 0.6 | 236.4 | | −1.4 |
| | Se06 直腸S状結腸移行部及び直腸の悪性新生物 | − | 0.8 | | | | | | 0.6 | | | | | |
| | Se07 肝及び肝内胆管の悪性新生物 | 1 | 1.3 | 75.9 | 1.0 | 422.2 | | −0.3 | 0.9 | 105.6 | 1.4 | 587.8 | | 0.1 |
| | Se08 胆のう及びその他の胆道の悪性新生物 | − | 1.4 | | | | | | 1.4 | | | | | |
| | Se09 膵の悪性新生物 | 2 | 2.2 | 89.1 | 10.0 | 321.5 | | −0.2 | 1.6 | 128.4 | 14.4 | 463.6 | | 0.4 |
| | Se10 気管，気管支及び肺の悪性新生物 | 4 | 3.0 | 135.2 | 36.4 | 346.1 | | 1.0 | 2.9 | 139.9 | 37.6 | 358.2 | | 1.1 |
| | Se11 乳房の悪性新生物 | − | 1.8 | | | | | | 1.7 | | | | | |
| | Se12 子宮の悪性新生物 | − | 0.9 | | | | | | 1.3 | | | | | |
| | Se13 白 血 病 | 1 | 0.5 | 218.5 | 2.9 | 1215.7 | | 0.5 | 0.9 | 117.2 | 1.5 | 652.1 | | 0.1 |
| | Se14 糖尿病 | 2 | 1.0 | 198.2 | 22.3 | 715.5 | | 1.0 | 1.2 | 165.4 | 18.6 | 597.1 | | 0.8 |
| | Se15 高血圧性疾患 | − | 1.0 | | | | | | 1.2 | | | | | |
| | Se16 心疾患(高血圧性除く) | 11 | 19.4 | 56.8 | 28.3 | 101.6 | | −8.4 | 16.5 | 66.5 | 33.2 | 119.1 | | −5.5 |
| | Se17 Se18 虚血性心疾患 | 4 | 4.8 | 83.5 | 22.5 | 213.8 | | −0.8 | 4.4 | 90.7 | 24.4 | 232.2 | | −0.4 |
| | Se17 急性心筋梗塞 | 4 | 2.4 | 164.5 | 44.3 | 421.3 | | 1.6 | 2.5 | 158.9 | 42.7 | 406.8 | | 1.5 |
| | Se18 その他の虚血性心疾患 | − | 2.4 | | | | | | 1.9 | | | | | |
| | Se19 不整脈及び伝導障害 | − | 2.8 | | | | | | 2.3 | | | | | |
| | Se20 心 不 全 | 2 | 9.3 | 21.4 | 2.4 | 77.4 | ▽ | −7.3 | 6.2 | 32.3 | 3.6 | 116.4 | | −4.2 |
| | Se21 脳血管疾患 | 10 | 9.9 | 101.4 | 48.5 | 186.5 | | 0.1 | 8.6 | 116.4 | 55.7 | 214.1 | | 1.4 |
| | Se22 くも膜下出血 | 1 | 1.1 | 92.2 | 1.2 | 512.9 | | −0.1 | 1.1 | 92.6 | 1.2 | 515.1 | | −0.1 |
| | Se23 脳内出血 | 8 | 2.3 | 340.4 | 146.6 | 670.8 | ▲ | 5.7 | 2.4 | 333.1 | 143.4 | 656.4 | ▲ | 5.6 |
| | Se24 脳 梗 塞 | 1 | 6.2 | 16.2 | 0.2 | 90.1 | ▽ | −5.2 | 4.7 | 21.1 | 0.3 | 117.2 | | −3.7 |
| | Se25 大動脈瘤及び解離 | 1 | 1.4 | 69.8 | 0.9 | 388.4 | | −0.4 | 1.7 | 58.2 | 0.8 | 323.8 | | −0.7 |
| | Se26 肺炎 | 6 | 9.0 | 67.0 | 24.5 | 145.8 | | −3.0 | 6.9 | 87.3 | 31.9 | 189.9 | | −0.9 |
| | Se27 慢性閉塞性肺疾患 | − | 0.5 | | | | | | 1.1 | | | | | |
| | Se28 喘　　息 | − | 0.2 | | | | | | 0.4 | | | | | |
| | Se29 肝疾患 | − | 0.8 | | | | | | 1.3 | | | | | |
| | Se30 腎不全 | 4 | 2.3 | 175.0 | 47.1 | 448.1 | | 1.7 | 2.5 | 157.4 | 42.3 | 403.0 | | 1.5 |
| | Se31 老衰 | 17 | 15.9 | 106.9 | 62.3 | 171.2 | | 1.1 | 14.1 | 120.2 | 70.0 | 192.4 | | 2.9 |
| | Se32 不慮の事故 | − | 2.7 | | | | | | 1.6 | | | | | |
| | Se33 交通事故 | − | 0.2 | | | | | | 0.1 | | | | | |
| | Se34 自殺 | 1 | 0.9 | 114.4 | 1.5 | 636.7 | | 0.1 | 0.8 | 131.7 | 1.7 | 732.8 | | 0.2 |

判定区分　▲: 基準(沖縄県または全国)と比べて有意に高い （SMR＞100 かつ 95%信頼区間下限＞100）
▽: 基準(沖縄県または全国)と比べて有意に低い （SMR＜100 かつ 95%信頼区間上限＜100）

# 与那国町　死亡数・死因別標準化死亡比（SMR）（2015～2019年）

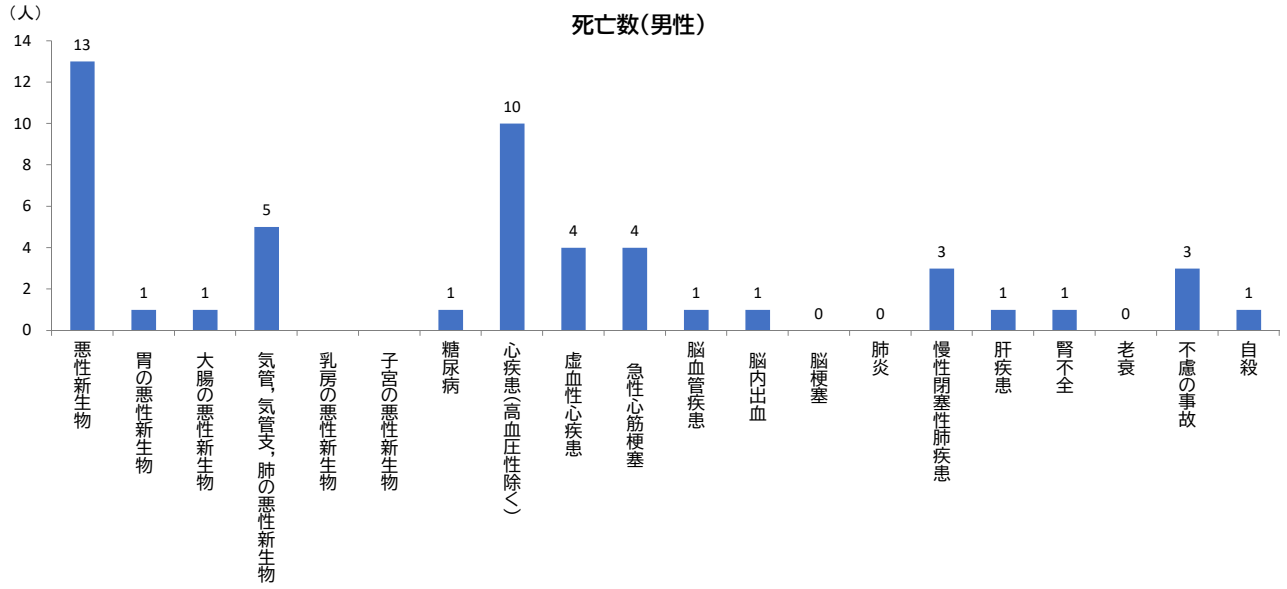


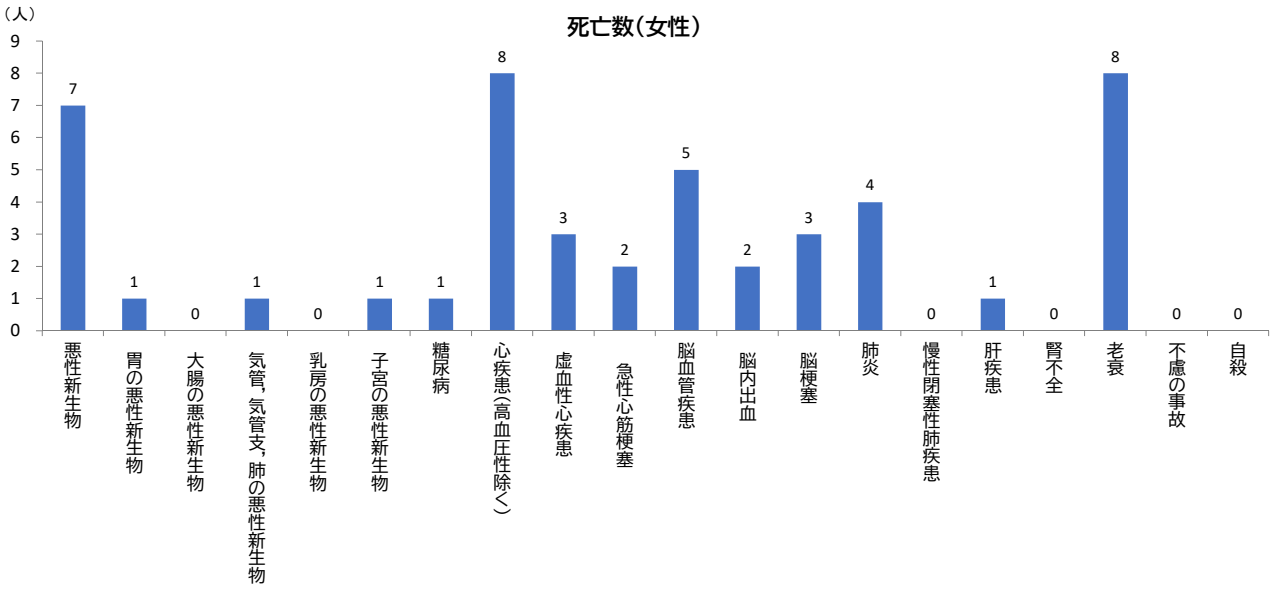


## 死因別標準化死亡比の状況（男性）

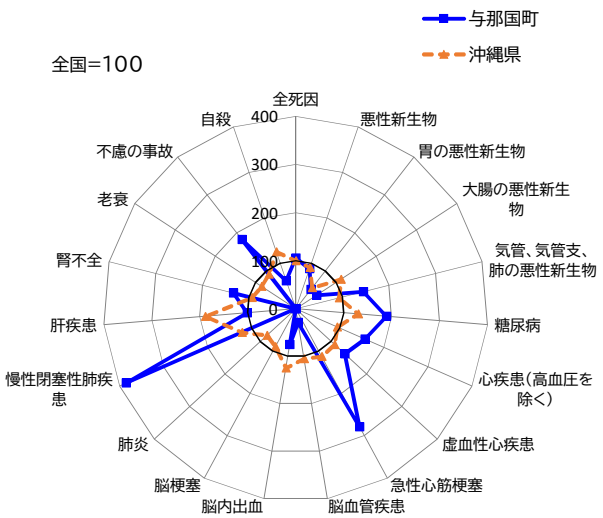


## 死因別標準化死亡比の状況（女性）

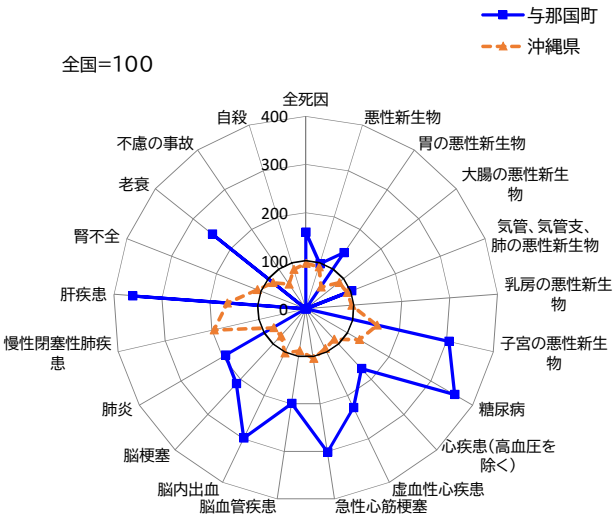


※標準化死亡比が100より大きい場合は基準集団（全国）より死亡率が高く、100より小さい場合は低いことを意味します。
ただし、統計学的に有意に高い（低い）かどうかは右表「対　全国（全国=100）」の判定区分をご確認ください。

## 与那国町　死亡数・死因別標準化死亡比(SMR)（2015～2019年）

| | | 死亡数 | 対 全国（全国=100） | | | | | | 対 沖縄県（沖縄県=100） | | | | | |
|---|---|---|---|---|---|---|---|---|---|---|---|---|---|---|
| | | | 期待死亡数 | SMR | 95%信頼区間 下限 | 95%信頼区間 上限 | 判定区分 | 過剰死亡数 | 期待死亡数 | SMR | 95%信頼区間 下限 | 95%信頼区間 上限 | 判定区分 | 過剰死亡数 |
| 男性 | 死亡総数 | 48 | 45.6 | 105.4 | 77.7 | 139.7 | | 2.4 | 47.7 | 100.7 | 74.3 | 133.5 | | 0.3 |
| | Se01 結核 | － | 0.1 | | | | | | 0.1 | | | | | |
| | Se02 悪性新生物 | 13 | 14.8 | 87.7 | 46.7 | 150.0 | | −1.8 | 13.9 | 93.4 | 49.7 | 159.8 | | −0.9 |
| | Se03 食道の悪性新生物 | － | 0.7 | | | | | | 0.6 | | | | | |
| | Se04 胃の悪性新生物 | 1 | 2.0 | 51.0 | 0.7 | 284.0 | | −1.0 | 1.1 | 87.7 | 1.1 | 488.0 | | −0.1 |
| | Se05 Se06 大腸の悪性新生物 | 1 | 1.9 | 51.4 | 0.7 | 286.1 | | −0.9 | 2.3 | 42.6 | 0.6 | 237.1 | | −1.3 |
| | Se05 結腸の悪性新生物 | － | 1.2 | | | | | | 1.5 | | | | | |
| | Se06 直腸S状結腸移行部及び直腸の悪性新生物 | 1 | 0.8 | 132.9 | 1.7 | 739.5 | | 0.2 | 0.9 | 112.6 | 1.5 | 626.5 | | 0.1 |
| | Se07 肝及び肝内胆管の悪性新生物 | 1 | 1.2 | 82.0 | 1.1 | 456.3 | | −0.2 | 1.0 | 97.3 | 1.3 | 541.5 | | 0.0 |
| | Se08 胆のう及びその他の胆道の悪性新生物 | 1 | 0.6 | 174.4 | 2.3 | 970.2 | | 0.4 | 0.6 | 175.0 | 2.3 | 973.9 | | 0.4 |
| | Se09 膵の悪性新生物 | － | 1.2 | | | | | | 1.0 | | | | | |
| | Se10 気管，気管支及び肺の悪性新生物 | 5 | 3.4 | 145.1 | 46.8 | 338.7 | | 1.6 | 3.2 | 158.2 | 51.0 | 369.1 | | 1.8 |
| | Se13 白 血 病 | － | 0.4 | | | | | | 0.6 | | | | | |
| | Se14 糖尿病 | 1 | 0.5 | 189.0 | 2.5 | 1051.4 | | 0.5 | 0.7 | 138.1 | 1.8 | 768.2 | | 0.3 |
| | Se15 高血圧性疾患 | 1 | 0.2 | 436.2 | 5.7 | 2427.0 | | 0.8 | 0.4 | 257.7 | 3.4 | 1433.7 | | 0.6 |
| | Se16 心疾患(高血圧性除く) | 10 | 6.4 | 156.8 | 75.1 | 288.3 | | 3.6 | 6.3 | 159.4 | 76.3 | 293.2 | | 3.7 |
| | Se17 Se18 虚血性心疾患 | 4 | 2.9 | 138.9 | 37.4 | 355.6 | | 1.1 | 3.3 | 120.1 | 32.3 | 307.6 | | 0.7 |
| | Se17 急性心筋梗塞 | 4 | 1.4 | 279.0 | 75.0 | 714.2 | | 2.6 | 1.7 | 240.6 | 64.7 | 615.9 | | 2.3 |
| | Se18 その他の虚血性心疾患 | － | 1.4 | | | | | | 1.7 | | | | | |
| | Se19 不整脈及び伝導障害 | 1 | 1.0 | 98.9 | 1.3 | 550.0 | | 0.0 | 0.6 | 162.2 | 2.1 | 902.5 | | 0.4 |
| | Se20 心 不 全 | 4 | 1.8 | 218.6 | 58.8 | 559.8 | | 2.2 | 1.2 | 346.3 | 93.2 | 886.6 | | 2.8 |
| | Se21 脳血管疾患 | 1 | 3.5 | 28.7 | 0.4 | 159.9 | | −2.5 | 3.8 | 26.4 | 0.3 | 147.0 | | −2.8 |
| | Se22 くも膜下出血 | － | 0.4 | | | | | | 0.5 | | | | | |
| | Se23 脳内出血 | 1 | 1.3 | 75.4 | 1.0 | 419.5 | | −0.3 | 1.7 | 59.0 | 0.8 | 328.0 | | −0.7 |
| | Se24 脳 梗 塞 | － | 1.6 | | | | | | 1.5 | | | | | |
| | Se25 大動脈瘤及び解離 | 2 | 0.7 | 307.5 | 34.5 | 1110.3 | | 1.3 | 0.6 | 343.3 | 38.6 | 1239.5 | | 1.4 |
| | Se26 肺炎 | － | 3.3 | | | | | | 2.7 | | | | | |
| | Se27 慢性閉塞性肺疾患 | 3 | 0.8 | 384.9 | 77.4 | 1124.5 | | 2.2 | 1.0 | 310.0 | 62.3 | 905.7 | | 2.0 |
| | Se28 喘 息 | － | 0.0 | | | | | | 0.1 | | | | | |
| | Se29 肝疾患 | 1 | 1.0 | 101.5 | 1.3 | 564.7 | | 0.0 | 2.1 | 47.4 | 0.6 | 263.7 | | −1.1 |
| | Se30 腎不全 | 1 | 0.7 | 133.6 | 1.7 | 743.2 | | 0.3 | 0.7 | 140.9 | 1.8 | 784.2 | | 0.3 |
| | Se31 老衰 | － | 1.4 | | | | | | 1.2 | | | | | |
| | Se32 不慮の事故 | 3 | 1.6 | 181.9 | 36.6 | 531.4 | | 1.4 | 1.6 | 181.9 | 36.6 | 531.4 | | 1.4 |
| | Se33 交通事故 | － | 0.3 | | | | | | 0.4 | | | | | |
| | Se34 自殺 | 1 | 1.6 | 61.4 | 0.8 | 341.4 | | −0.6 | 2.1 | 48.2 | 0.6 | 268.3 | | −1.1 |
| 女性 | 死亡総数 | 46 | 28.9 | 159.0 | 116.4 | 212.0 | ▲ | 17.1 | 27.4 | 167.8 | 122.8 | 223.8 | ▲ | 18.6 |
| | Se01 結核 | － | 0.0 | | | | | | 0.1 | | | | | |
| | Se02 悪性新生物 | 7 | 7.2 | 97.9 | 39.2 | 201.7 | | −0.2 | 6.6 | 106.7 | 42.7 | 219.8 | | 0.4 |
| | Se03 食道の悪性新生物 | － | 0.1 | | | | | | 0.1 | | | | | |
| | Se04 胃の悪性新生物 | 1 | 0.7 | 140.8 | 1.8 | 783.5 | | 0.3 | 0.4 | 258.3 | 3.4 | 1437.2 | | 0.6 |
| | Se05 Se06 大腸の悪性新生物 | － | 1.1 | | | | | | 1.0 | | | | | |
| | Se05 結腸の悪性新生物 | － | 0.8 | | | | | | 0.7 | | | | | |
| | Se06 直腸S状結腸移行部及び直腸の悪性新生物 | － | 0.3 | | | | | | 0.2 | | | | | |
| | Se07 肝及び肝内胆管の悪性新生物 | － | 0.4 | | | | | | 0.3 | | | | | |
| | Se08 胆のう及びその他の胆道の悪性新生物 | 1 | 0.4 | 248.8 | 3.3 | 1384.3 | | 0.6 | 0.4 | 255.4 | 3.3 | 1420.8 | | 0.6 |
| | Se09 膵の悪性新生物 | 1 | 0.8 | 129.1 | 1.7 | 718.3 | | 0.2 | 0.6 | 176.0 | 2.3 | 979.0 | | 0.4 |
| | Se10 気管，気管支及び肺の悪性新生物 | 1 | 1.0 | 102.0 | 1.3 | 567.7 | | 0.0 | 0.9 | 110.3 | 1.4 | 613.7 | | 0.1 |
| | Se11 乳房の悪性新生物 | － | 0.7 | | | | | | 0.7 | | | | | |
| | Se12 子宮の悪性新生物 | 1 | 0.3 | 305.0 | 4.0 | 1696.8 | | 0.7 | 0.5 | 196.8 | 2.6 | 1094.9 | | 0.5 |
| | Se13 白 血 病 | 1 | 0.2 | 622.5 | 8.1 | 3463.6 | | 0.8 | 0.3 | 313.8 | 4.1 | 1746.0 | | 0.7 |
| | Se14 糖尿病 | 1 | 0.3 | 357.0 | 4.7 | 1986.2 | | 0.7 | 0.4 | 276.3 | 3.6 | 1537.2 | | 0.6 |
| | Se15 高血圧性疾患 | 1 | 0.2 | 459.5 | 6.0 | 2556.7 | | 0.8 | 0.3 | 371.0 | 4.8 | 2064.1 | | 0.7 |
| | Se16 心疾患(高血圧性除く) | 8 | 4.7 | 169.9 | 73.1 | 334.7 | | 3.3 | 4.1 | 197.1 | 84.9 | 388.4 | | 3.9 |
| | Se17 Se18 虚血性心疾患 | 3 | 1.3 | 228.5 | 45.9 | 667.7 | | 1.7 | 1.2 | 249.5 | 50.2 | 729.1 | | 1.8 |
| | Se17 急性心筋梗塞 | 2 | 0.7 | 301.6 | 33.9 | 1088.8 | | 1.3 | 0.7 | 292.6 | 32.9 | 1056.4 | | 1.3 |
| | Se18 その他の虚血性心疾患 | 1 | 0.6 | 153.9 | 2.0 | 856.4 | | 0.4 | 0.5 | 192.8 | 2.5 | 1072.7 | | 0.5 |
| | Se19 不整脈及び伝導障害 | 1 | 0.7 | 143.7 | 1.9 | 799.7 | | 0.3 | 0.5 | 187.2 | 2.4 | 1041.7 | | 0.5 |
| | Se20 心 不 全 | 2 | 2.1 | 95.2 | 10.7 | 343.8 | | −0.1 | 1.4 | 144.6 | 16.2 | 522.0 | | 0.6 |
| | Se21 脳血管疾患 | 5 | 2.5 | 199.3 | 64.2 | 465.2 | | 2.5 | 2.2 | 224.3 | 72.3 | 523.5 | | 2.8 |
| | Se22 くも膜下出血 | － | 0.4 | | | | | | 0.4 | | | | | |
| | Se23 脳内出血 | 2 | 0.7 | 298.5 | 33.5 | 1077.8 | | 1.3 | 0.7 | 290.2 | 32.6 | 1047.9 | | 1.3 |
| | Se24 脳 梗 塞 | 3 | 1.4 | 212.5 | 42.7 | 621.0 | | 1.6 | 1.1 | 276.2 | 55.5 | 807.1 | | 1.9 |
| | Se25 大動脈瘤及び解離 | － | 0.4 | | | | | | 0.5 | | | | | |
| | Se26 肺炎 | 4 | 2.1 | 193.3 | 52.0 | 494.8 | | 1.9 | 1.6 | 246.9 | 66.4 | 632.1 | | 2.4 |
| | Se27 慢性閉塞性肺疾患 | － | 0.1 | | | | | | 0.3 | | | | | |
| | Se28 喘 息 | － | 0.0 | | | | | | 0.1 | | | | | |
| | Se29 肝疾患 | 1 | 0.3 | 361.4 | 4.7 | 2010.9 | | 0.7 | 0.4 | 225.2 | 2.9 | 1253.0 | | 0.6 |
| | Se30 腎不全 | － | 0.6 | | | | | | 0.6 | | | | | |
| | Se31 老衰 | 8 | 3.2 | 248.7 | 107.1 | 490.0 | ▲ | 4.8 | 2.8 | 285.4 | 122.9 | 562.4 | ▲ | 5.2 |
| | Se32 不慮の事故 | － | 0.8 | | | | | | 0.5 | | | | | |
| | Se33 交通事故 | － | 0.1 | | | | | | 0.0 | | | | | |
| | Se34 自殺 | － | 0.3 | | | | | | 0.3 | | | | | |

判定区分　▲：基準(沖縄県または全国)と比べて有意に高い　(SMR＞100　かつ　95%信頼区間下限＞100)
▽：基準(沖縄県または全国)と比べて有意に低い　(SMR＜100　かつ　95%信頼区間上限＜100)