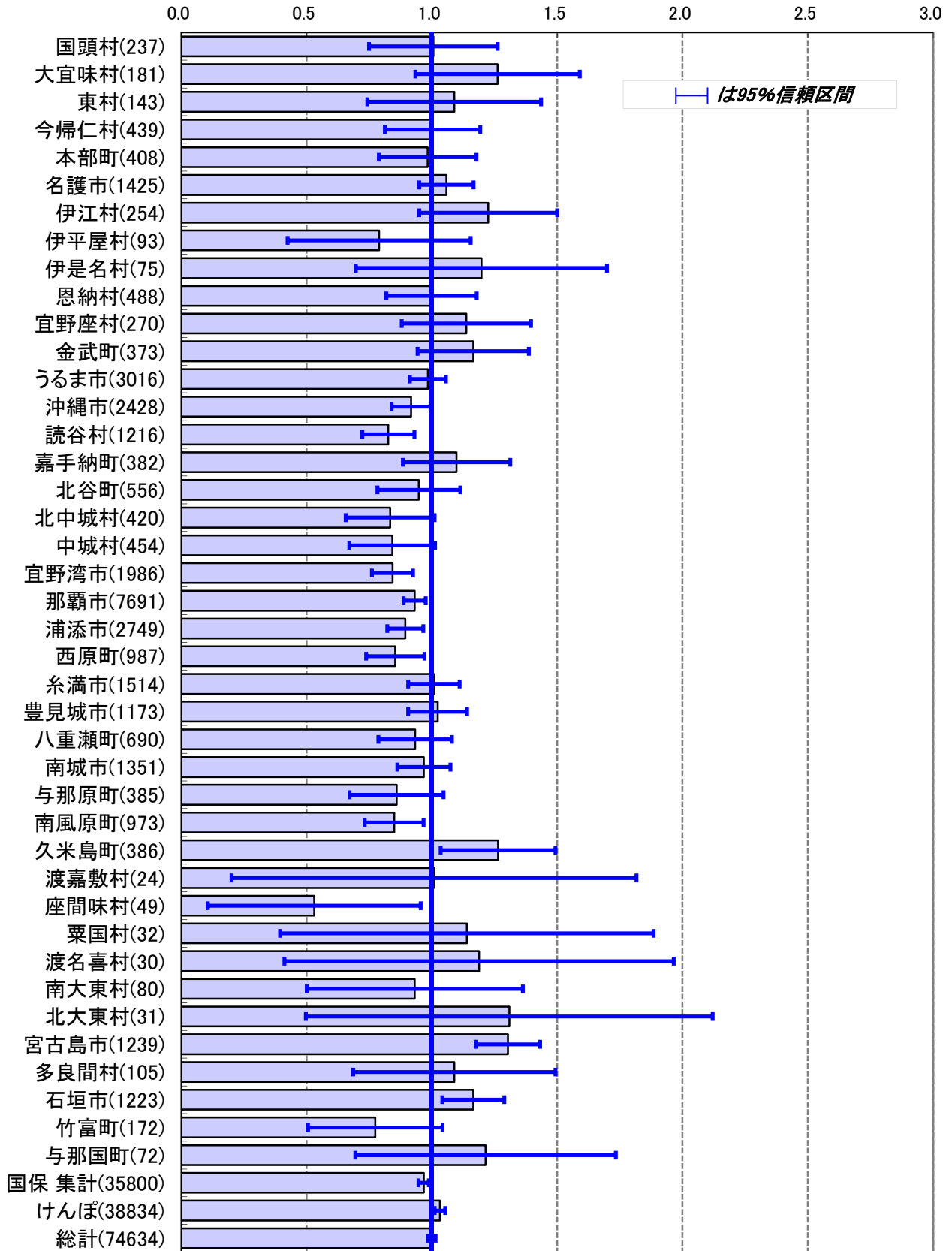


標準化異常比(男)-内臓脂肪症候群-

総受診数 74,634人

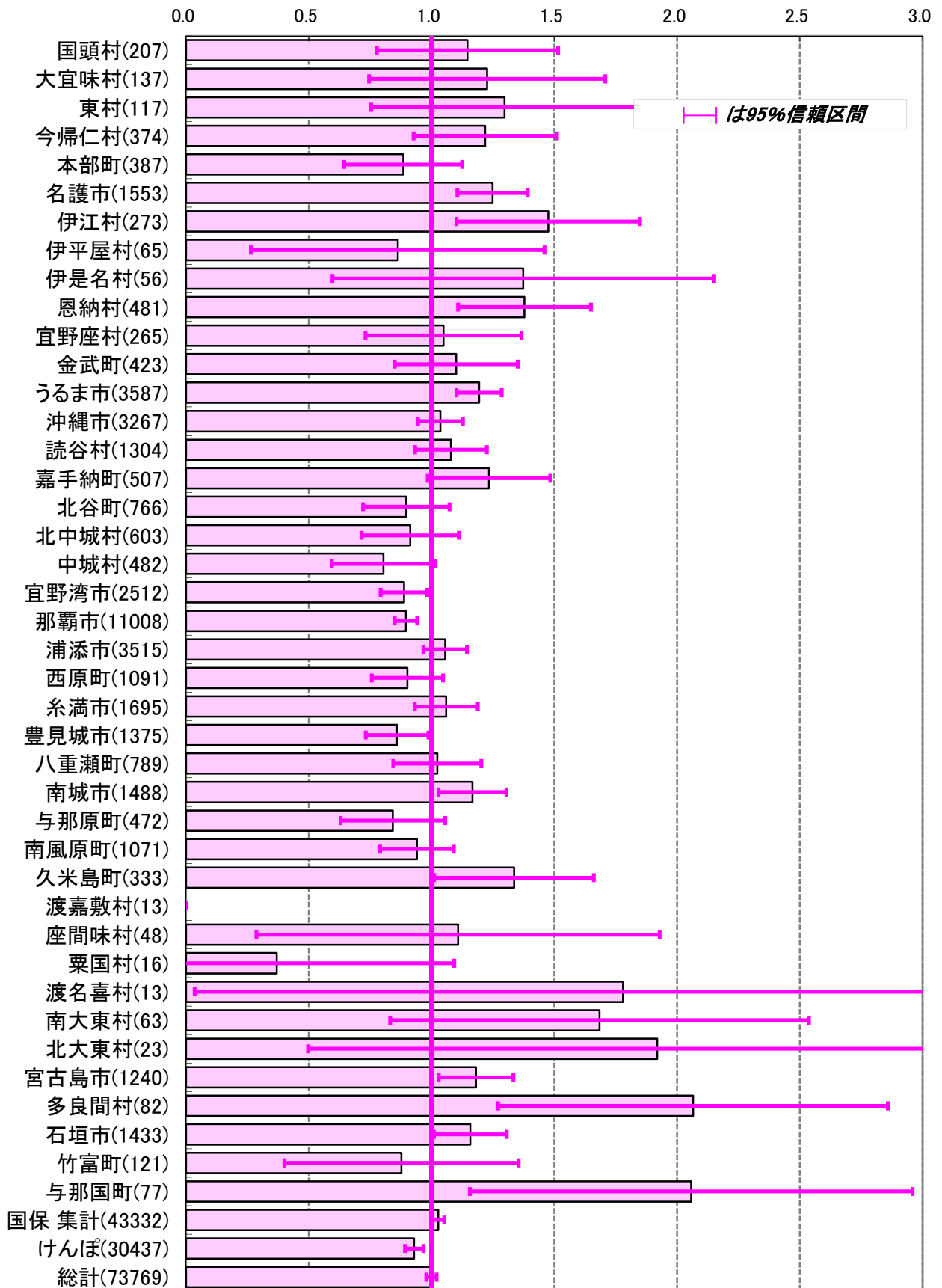
平成22年度特定健診等



標準化異常比(女)-内臓脂肪症候群-

総受診数 73,769人

平成22年度特定健診等



年齢別標準化異常比の検定結果(男)

—内臓脂肪症候群—

市町村等	40-44	45-49	50-54	55-59	60-64	65-69	70-74	総数
国頭村 (237)	-	-	-	+	+	-	+	+
大宜味村 (181)	+	-	-	+	+	+	+	+
東村 (143)	+		+	+	+	+	-	+
今帰仁村 (439)	+	-	+	-	-	-	-	+
本部町 (408)	-	+	-	-	+	-	+	-
名護市 (1425)	-	-	-	-	+	+	+	+
伊江村 (254)	+	+	-	+	+	+	+	+
伊平屋村 (93)	+	-		---	+	-	-	-
伊是名村 (75)	+	+	+	+	-	+	+	+
恩納村 (488)	-	+	-	+	+	-	+	-
宜野座村 (270)	-	-	+	+	-	+	+	+
金武町 (373)	+	+	-	+	+	+	+	+
うるま市 (3016)	-	-	-	-	-	+	-	-
沖縄市 (2428)	-	-	-	-	-	-	-	---
読谷村 (1216)	+	-	-	-	-	-	---	---
嘉手納町 (382)	---	-	+	+	-	+	+	+
北谷町 (556)	-	+	---	-	+	-	+	-
北中城村 (420)	-		+	-	+	-	-	-
中城村 (454)	-	---	+	+	---	+	-	-
宜野湾市 (1986)	+	-	-	-	-	---	---	---
那覇市 (7691)	-	+	-	-	---	---	-	---
浦添市 (2749)	-	-	-	+	-	---	-	---
西原町 (987)	-	---	+	-	-	-	-	---
糸満市 (1514)	+	+	-	-	+	-	-	+
豊見城市 (1173)	+	+	-	-	+	-	+	+
八重瀬町 (690)	+	+	-	-	-	+	-	-
南城市 (1351)	+	+	-	+	---	-	+	-
与那原町 (385)		-	-	+	---	-	-	-
南風原町 (973)	+	+	-	-	---	-	-	---
久米島町 (386)	+	+	+	+	+	-	+	++
渡嘉敷村 (24)	+		+		+		-	+
座間味村 (49)	-	-		-	-			---
粟国村 (32)	+		+	-	+	+	-	+
渡名喜村 (30)			+		-	+	+	+
南大東村 (80)		+	-	+	+	-	-	-
北大東村 (31)		+	+	+	-	-	+	+
宮古島市 (1239)	+	+	+	+	+	++	++	++
多良間村 (105)	+	+	+	+	-	+	-	+
石垣市 (1223)	-	+	+	+	+	+	+	++
竹富町 (172)	-	-	-	---	+	-	-	-
与那国町 (72)	+	+	-	+	+	-	---	+
国保 集計 (35800)	-	-	-	-	-	-	-	---
協会けんぽ (38834)	+	+	+	+	++	++	++	++
総計 (74634)	16.66%	20.89%	23.82%	25.00%	26.47%	24.68%	25.16%	23.14%

注) 総計の数値は、受診者全体での異常値出現率(%)を示す。

年齢別標準化異常比の検定結果(女)

—内臓脂肪症候群—

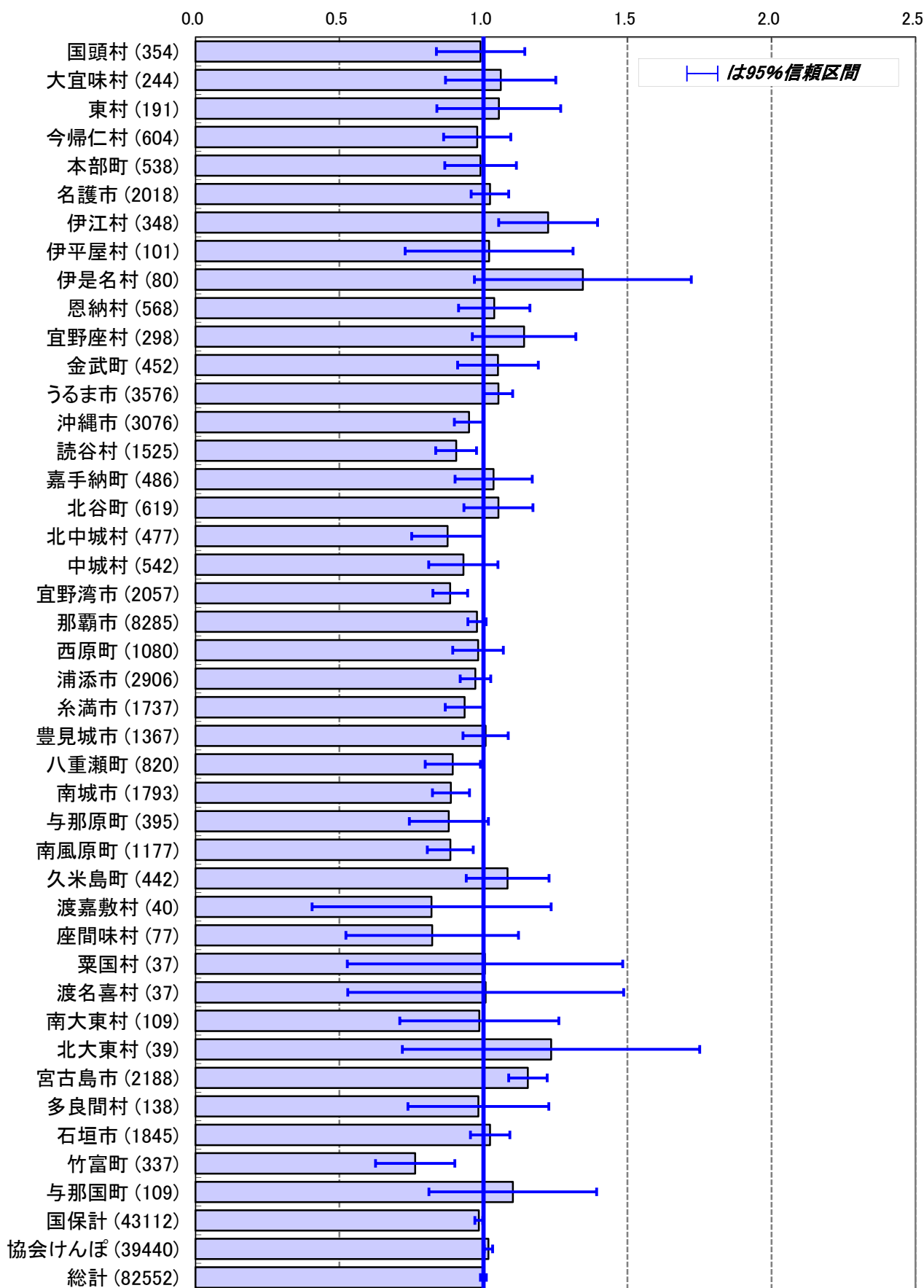
市町村	40-44	45-49	50-54	55-59	60-64	65-69	70-74	総数
国頭村 (207)			-	-	+	+	+	+
大宜味村 (137)		+	+	-	+	+	-	+
東村 (117)	+		+	+	+	-	+	+
今帰仁村 (374)	+	+	+	-	+	+	+	+
本部町 (387)		-	-	-	-	-	+	-
名護市 (1553)	+	+	+	+	+	+	+	++
伊江村 (273)		-	+	+	+	+	+	++
伊平屋村 (65)			+	+		+	--	-
伊是名村 (56)			+	+	-	+	+	+
恩納村 (481)	-		+	-	+	+	++	++
宜野座村 (265)	+	+	+	-	-	+	-	+
金武町 (423)			+	+	+	+	-	+
うるま市 (3587)	-	-	+	+	++	+	++	++
沖縄市 (3267)	-	+	-	-	+	+	-	+
読谷村 (1304)	--	-	-	+	+	+	+	+
嘉手納町 (507)	+	+	--	+	+	+	+	+
北谷町 (766)	+	+	-	--	+	-	-	-
北中城村 (603)	-	+	-	+	-	+	-	-
中城村 (482)	-		+	-	--	-	-	-
宜野湾市 (2512)	+	+	-	-	--	+	-	--
那覇市 (11008)	+	-	-	-	--	--	--	--
浦添市 (3515)	+	-	+	+	+	-	-	+
西原町 (1091)	-	-	+	-	-	+	-	-
糸満市 (1695)	+	-	+	+	+	+	-	+
豊見城市 (1375)	-	+	+	-	-	-	-	--
八重瀬町 (789)	+	+	-	-	+	--	+	+
南城市 (1488)	+	+	+	+	++	-	+	++
与那原町 (472)		+	-	-	-	-	-	-
南風原町 (1071)	+	+	+	+	+	-	-	-
久米島町 (333)	+	+	+	++	-	+	+	++
渡嘉敷村 (13)								
座間味村 (48)				+		+	+	+
粟国村 (16)							-	-
渡名喜村 (13)					+	+	+	+
南大東村 (63)					+	+	+	+
北大東村 (23)			+	+		+	+	+
宮古島市 (1240)		+	++	+	+	+	+	++
多良間村 (82)		+	+	+	+	+	-	++
石垣市 (1433)	--	+	++	+	+	+	+	++
竹富町 (121)				+	-	+	+	-
与那国町 (77)		+	+	+	+	+	-	++
国保 集計 (43332)	+	+	++	+	+	+	-	++
けんぽ (30437)	-	-	--	-	--	-	+	--
総計 (73769)	3.71%	5.15%	7.94%	11.21%	15.04%	17.48%	22.64%	12.24%

注) 総計の数値は、受診者全体での異常値出現率(%)を示す。

標準化異常比(男)-BMI25以上-

総受診数 82,552人

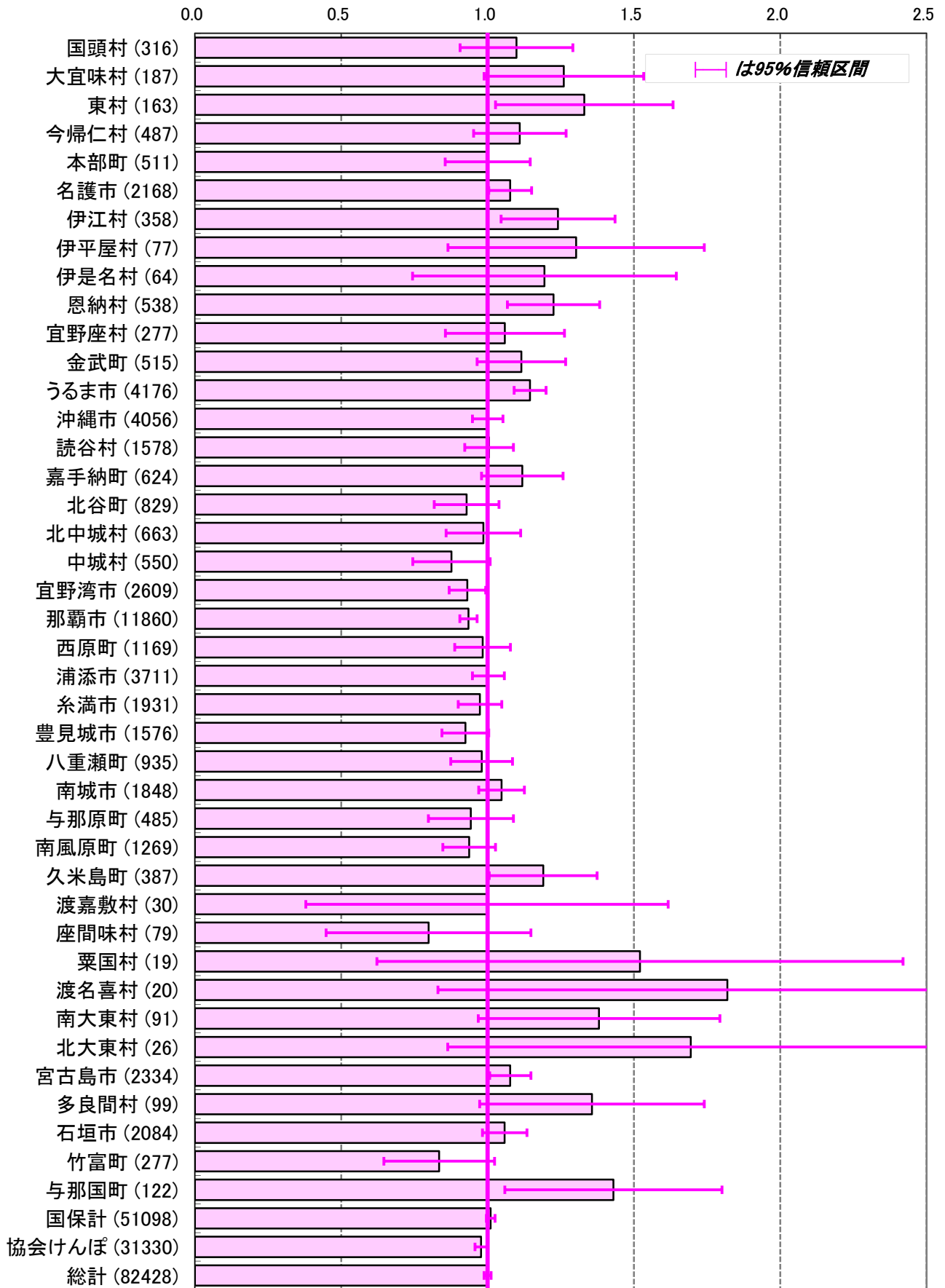
平成22年度特定健診等



標準化異常比(女)-BMI25以上-

総受診数 82,428人

平成22年度特定健診等



年齢別標準化異常比の検定結果(男)

—BMI25以上—

市町村	40-44	45-49	50-54	55-59	60-64	65-69	70-74	総数
国頭村(354)	-	-	-	+	+	-	+	-
大宜味村(244)	-	-	+	+	-	+	+	+
東村(191)	+	---	+	+	-	+	-	+
今帰仁村(604)	-	+	+	-	+	---	-	-
本部町(538)	-	+	-	+	-	-	+	-
名護市(2018)	+	-	-	-	+	+	+	+
伊江村(348)	+	+	+	+	+	+	+	++
伊平屋村(101)	+	-	+	-	+	-	+	+
伊是名村(80)	+	+	+	+	+	+	+	+
恩納村(568)	+	+	+	-	+	-	+	+
宜野座村(298)	-	+	+	-	+	+	+	+
金武町(452)	+	+	-	-	+	-	+	+
うるま市(3576)	+	+	+	+	-	++	+	++
沖縄市(3076)	-	-	-	-	-	-	-	-
読谷村(1525)	+	-	-	-	-	-	-	---
嘉手納町(486)	-	-	+	+	+	+	+	+
北谷町(619)	+	+	-	-	+	-	+	+
北中城村(477)	-	-	-	-	+	-	---	---
中城村(542)	+	-	+	-	-	-	-	-
宜野湾市(2057)	+	-	-	-	-	-	---	---
那覇市(8285)	-	+	+	-	-	-	-	-
西原町(1080)	+	-	+	-	+	-	-	-
浦添市(2906)	+	+	-	+	-	-	+	-
糸満市(1737)	+	-	-	-	-	-	-	-
豊見城市(1367)	+	+	+	+	-	+	-	+
八重瀬町(820)	+	-	-	-	-	-	---	---
南城市(1793)	-	-	-	-	-	---	-	---
与那原町(395)	---	+	-	-	---	+	-	-
南風原町(1177)	-	-	+	-	---	-	-	---
久米島町(442)	+	+	+	+	+	-	+	+
渡嘉敷村(40)	-	+	-	-	-	+	-	-
座間味村(77)	-	-	---	-	+	-	-	-
粟国村(37)	+	+	+	-	-	+	+	+
渡名喜村(37)			+	+	+	-	-	+
南大東村(109)	+	+	-	+	-	-	-	-
北大東村(39)		+	+	+	+	-	-	+
宮古島市(2188)	+	+	+	+	+	++	++	++
多良間村(138)	-	+	-	+	+	+	-	-
石垣市(1845)	---	-	-	+	-	++	+	+
竹富町(337)	-	---	-	---	-	-	-	---
与那国町(109)	+	+	+	+	+	+	-	+
国保計(43112)	-	-	-	-	-	-	-	---
協会けんぽ(39440)	+	+	+	+	+	++	++	++
総計(82552)	45.13%	46.45%	46.75%	46.07%	46.21%	44.66%	44.79%	45.76%

注) 総計の数値は、受診者全体での異常値出現率(%)を示す。

年齢別標準化異常比の検定結果(女)

—BMI25以上—

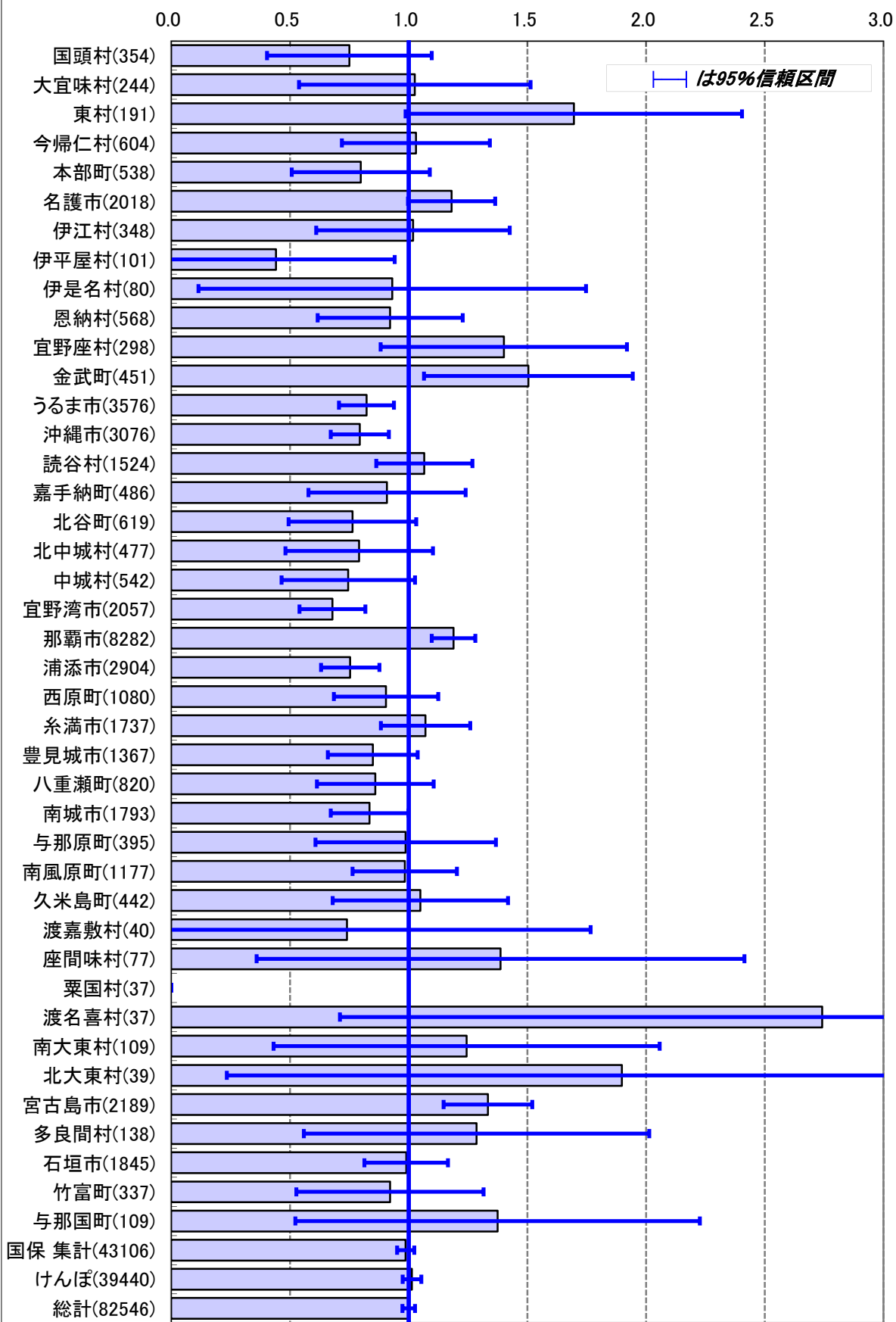
市町村	40-44	45-49	50-54	55-59	60-64	65-69	70-74	総数
国頭村(316)		+	+	+	+	+	-	+
大宜味村(187)	+	+	+	+	+	+	+	+
東村(163)	+	+	+	+	+	+	-	++
今帰仁村(487)	+	+	+	-	+	+	-	+
本部町(511)	+	+	+	-	-	-	+	+
名護市(2168)	+	+	+	+	+	+	-	++
伊江村(358)	+	+	+	+	++	+	+	++
伊平屋村(77)	+	+	+	+	+	-	-	+
伊是名村(64)			+	+	+	+	+	+
恩納村(538)	-	+	+	-	++	+	+	++
宜野座村(277)	+	-	+	+	-	+	-	+
金武町(515)	+	+	+	+	+	+	-	+
うるま市(4176)	+	+	+	+	++	++	++	++
沖縄市(4056)	-	-	--	+	-	+	-	+
読谷村(1578)	--	-	-	+	+	+	+	+
嘉手納町(624)	+	-	-	+	+	+	+	+
北谷町(829)	+	-	+	+	-	-	-	-
北中城村(663)	+	-	+	+	+	-	+	-
中城村(550)	-	+	-	-	-	-	-	-
宜野湾市(2609)	-	+	--	-	-	-	-	--
那覇市(11860)	+	--	-	-	--	-	--	--
西原町(1169)	+	-	-	-	-	-	+	-
浦添市(3711)	+	-	+	-	+	-	+	+
糸満市(1931)	+		-	-	-	-	+	-
豊見城市(1576)	-	+	+	-	-	--	-	-
八重瀬町(935)	+	+	-	-	+	-	-	-
南城市(1848)	+	-	+	+	+	-	-	+
与那原町(485)	+	+	+	--	+	-	-	-
南風原町(1269)	-	-	+	+	+	-	-	-
久米島町(387)	+	+	+	++	+	+	-	++
渡嘉敷村(30)	-		+	+	+		-	-
座間味村(79)	--	--	-	-	-	+	+	-
粟国村(19)			+		-	+	+	+
渡名喜村(20)	+	+		+	+	+	+	+
南大東村(91)	+	+	+	-	+	+	+	+
北大東村(26)	+		+	+	+	+	+	+
宮古島市(2334)	-	+	++	+	+	+	-	++
多良間村(99)	+	+	+	+	+	+	-	+
石垣市(2084)	--	-	+	+	+	+	+	+
竹富町(277)	--	-	-	+	-	+	-	-
与那国町(122)	-	+	+	+	+	+	+	++
国保計(51098)	+	-	+	+	+	+	-	+
協会けんぽ(31330)	-	+	-	-	-	-	+	--
総計(82428)	22.84%	25.53%	28.12%	31.14%	34.79%	38.42%	43.80%	32.64%

注)総計の数値は、受診者全体での異常値出現率(%)を示す。

市町村別標準化異常比(男)-高血圧-

総受診数 82,546人

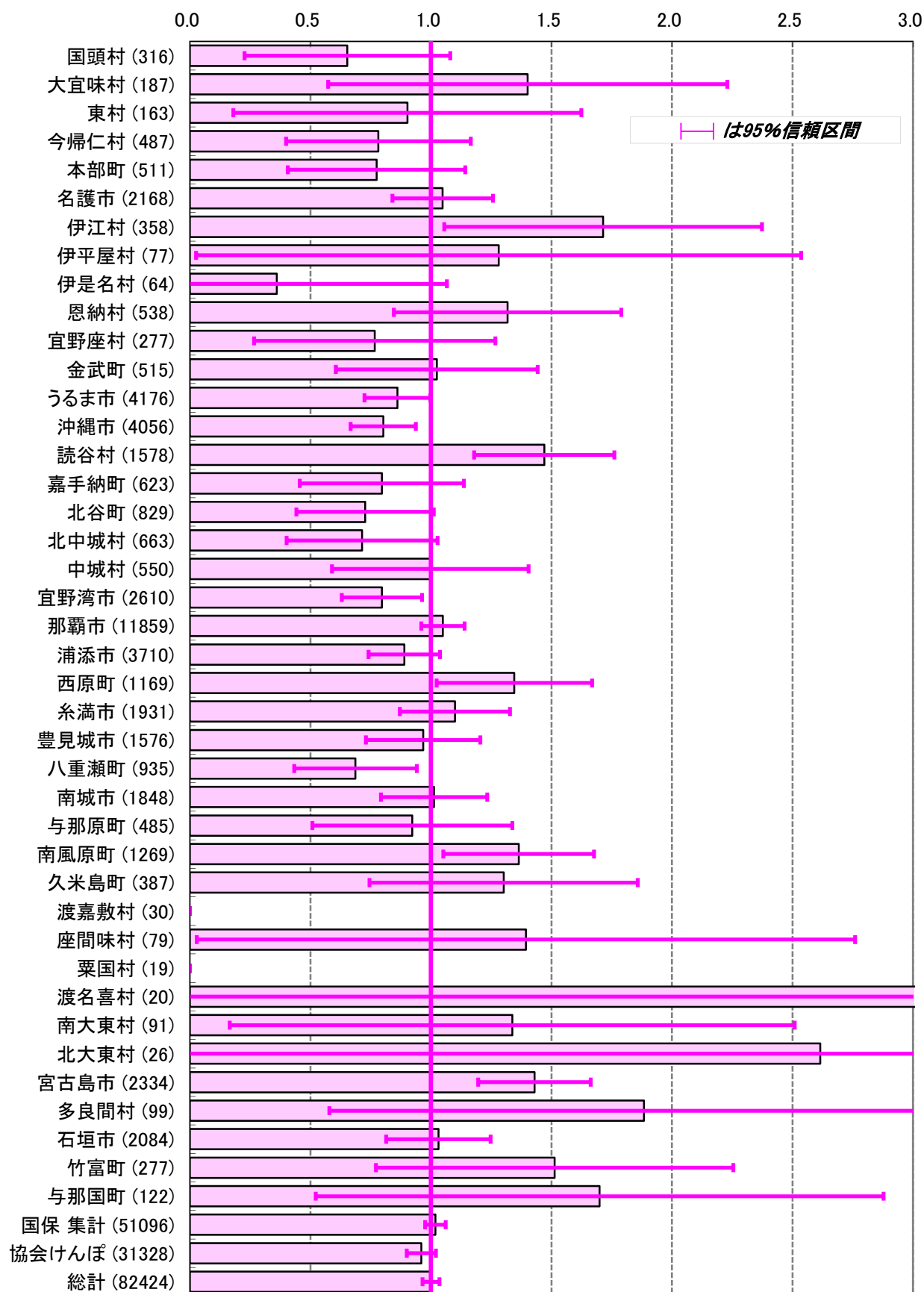
平成22年度特定健診等



市町村別標準化異常比(女)-高血圧-

総受診数 82,424人

平成22年度特定健診等



年齢階級別標準化異常比の検定結果(男)

—高血圧—

(最高血圧160mmHg以上または最低血圧95mmHg)

市町村	40-44	45-49	50-54	55-59	60-64	65-69	70-74	総数
国頭村 (354)		+	-	-	-	---	+	-
大宜味村 (244)			+	+	-	+	-	+
東村 (191)			+	+	+	+	+	+
今帰仁村 (604)		-	+	+	-	+	-	+
本部町 (538)		+	-	-	-	-	-	-
名護市 (2018)	+	+	+	+	+	+	+	+
伊江村 (348)	+	+	+	-	+	+	-	+
伊平屋村 (101)				-			+	---
伊是名村 (80)			+		+	-		-
恩納村 (568)		+	+	-	+	-	-	-
宜野座村 (298)	+	-	+	-	-	+	+	+
金武町 (451)	+	+	+	+	-	++	+	++
うるま市 (3576)	-	-	---	+	-	---	-	---
沖縄市 (3076)	-	-	-	-	-	-	-	---
読谷村 (1524)	-	+	-	-	-	+	+	+
嘉手納町 (486)	-	---	-	+	-	+	-	-
北谷町 (619)	-	+	-	-	-	+	---	-
北中城村 (477)	+		+	-	-	+	-	-
中城村 (542)	-	-	-	-	-		+	-
宜野湾市 (2057)	-	---	---	---	-	-	---	---
那覇市 (8282)	+	+	+	+	++	++	+	++
浦添市 (2904)	---	-	+	-	-	---	---	---
西原町 (1080)	-	-	-	-	+	-	-	-
糸満市 (1737)	-	+	+	-	+	+	+	+
豊見城市 (1367)	---	-	-	-	+	-	-	-
八重瀬町 (820)		-	-	---	-	-	+	-
南城市 (1793)	---	-	+	+	-	---	-	---
与那原町 (395)		+	+	+	+	+	-	-
南風原町 (1177)	+	-	-	+	+	-	+	-
久米島町 (442)	+	+	-	+	-	-	-	+
渡嘉敷村 (40)			+		+			-
座間味村 (77)				+	+	+	+	+
粟国村 (37)								
渡名喜村 (37)			+	+	+	+		+
南大東村 (109)	+	+	+	+		-	-	+
北大東村 (39)			+	+	+	+	+	+
宮古島市 (2189)	+	+	++	+	+	+	+	++
多良間村 (138)	+	-		+	+	+	-	+
石垣市 (1845)	-	+	+	+	-	-	-	-
竹富町 (337)			-	+	+	+	-	-
与那国町 (109)	+	+		+	+	+	+	+
国保 集計 (43106)	-	-	+	+	-	-	-	-
協会けんぽ (39440)	+	+	-	-	+	+	+	+
総計 (82546)	5.29%	6.27%	6.71%	7.63%	7.31%	6.60%	6.11%	6.58%

注) 総計の数値は、受診者全体での異常値出現率(%)を示す。

年齢階級別標準化異常比の検定結果(女)

—高血圧—

(最高血圧160mmHg以上または最低血圧95mmHg)

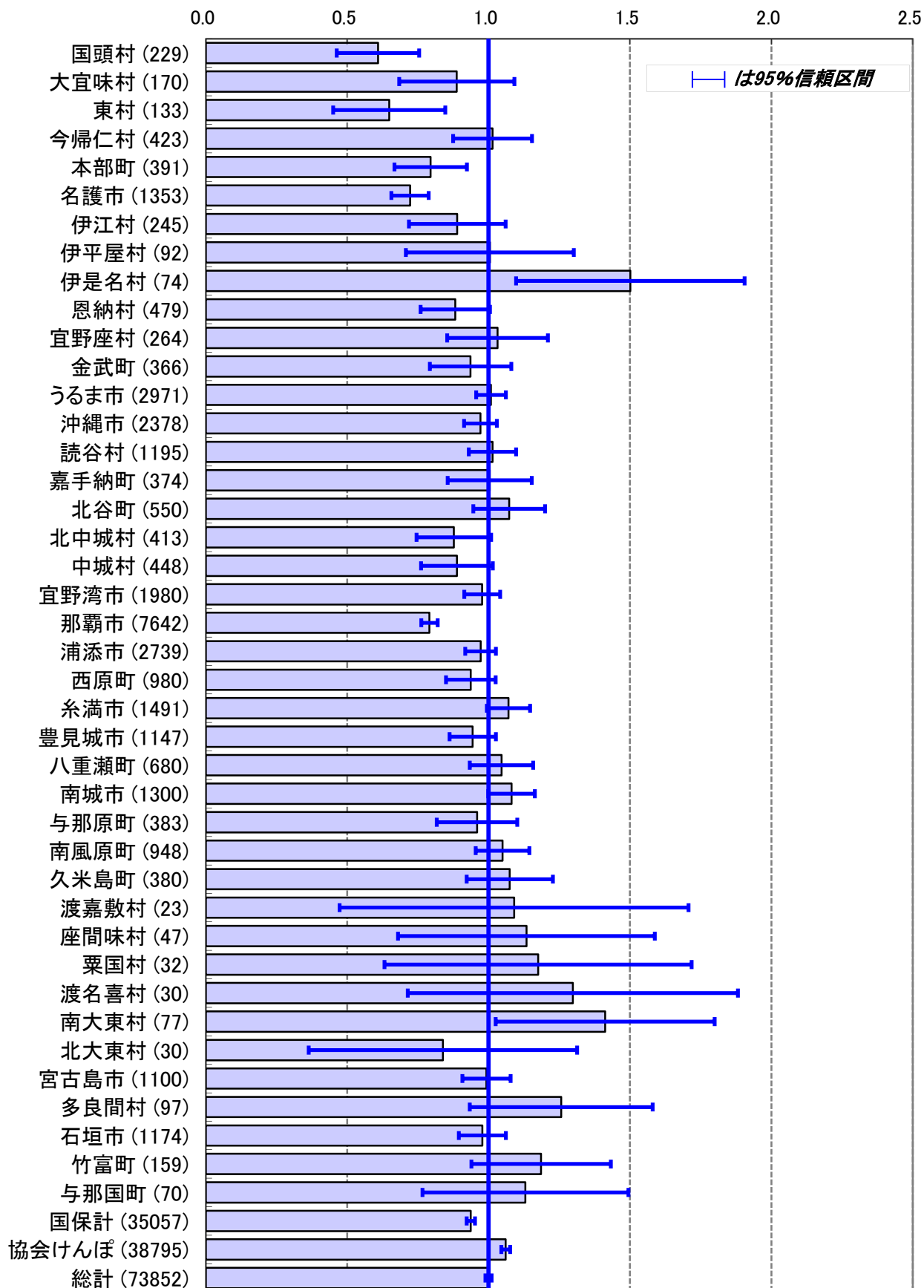
市町村	40-44	45-49	50-54	55-59	60-64	65-69	70-74	総数
国頭村 (316)	+	+			+	-	-	-
大宜味村 (187)		+	+		+	-	+	+
東村 (163)		+		+	+		-	-
今帰仁村 (487)		+		+	-	-	-	-
本部町 (511)		+	+	---	-	-	---	-
名護市 (2168)		+	+	+	+	+	-	+
伊江村 (358)	+	+	+	+	+	+	+	++
伊平屋村 (77)		+		+	+			+
伊是名村 (64)				+				-
恩納村 (538)	+	+		+	+	-	+	+
宜野座村 (277)				-	---	+	-	-
金武町 (515)				+	+	+	-	+
うるま市 (4176)	-	---	-	-	---	+	-	---
沖縄市 (4056)	+	-	-	-	-	-	-	---
読谷村 (1578)	+	---	+	-	+	++	++	++
嘉手納町 (623)		-	+	-	-	-	-	-
北谷町 (829)		+	-	-	-	+	---	-
北中城村 (663)	+	-	+	-	-	-	-	-
中城村 (550)	+		+	-	-	-	+	-
宜野湾市 (2610)	---	-	-	-	+	-	---	---
那覇市 (11859)	-	+	-	+	+	-	+	+
浦添市 (3710)	-	-	+	+	+	-	-	-
西原町 (1169)	+	+	+	+	+	+	+	++
糸満市 (1931)	-		-	+	+	+	+	+
豊見城市 (1576)	-	-	-	+	-	-	+	-
八重瀬町 (935)	+		-	-	-	---	+	---
南城市 (1848)	-	+	+	-	+	-	-	+
与那原町 (485)			+	+	+	-	---	-
南風原町 (1269)	+	+	-	+	+	+	+	++
久米島町 (387)	+	+	+	+	+	-	+	+
渡嘉敷村 (30)								
座間味村 (79)				+		+	+	+
粟国村 (19)								
渡名喜村 (20)				+	+			+
南大東村 (91)		+	+	+		+		+
北大東村 (26)			+			+		+
宮古島市 (2334)	+	+	++	+	+	+	+	++
多良間村 (99)		+		+	+	+	-	+
石垣市 (2084)	+	+	-	+	-	+	+	+
竹富町 (277)	+	+	+	+	-	+	-	+
与那国町 (122)		+	+	+	+			+
国保 集計 (51096)	-	+	+	+	+	-	+	+
協会けんぽ (31328)	+	-	-	-	-	+	-	-
総計 (82424)	1.66%	2.82%	3.72%	3.74%	4.19%	4.53%	5.51%	3.83%

注) 総計の数値は、受診者全体での異常値出現率(%)を示す。

標準化異常比(男)-血糖 100mg/dl以上-

総受診数 73,852人

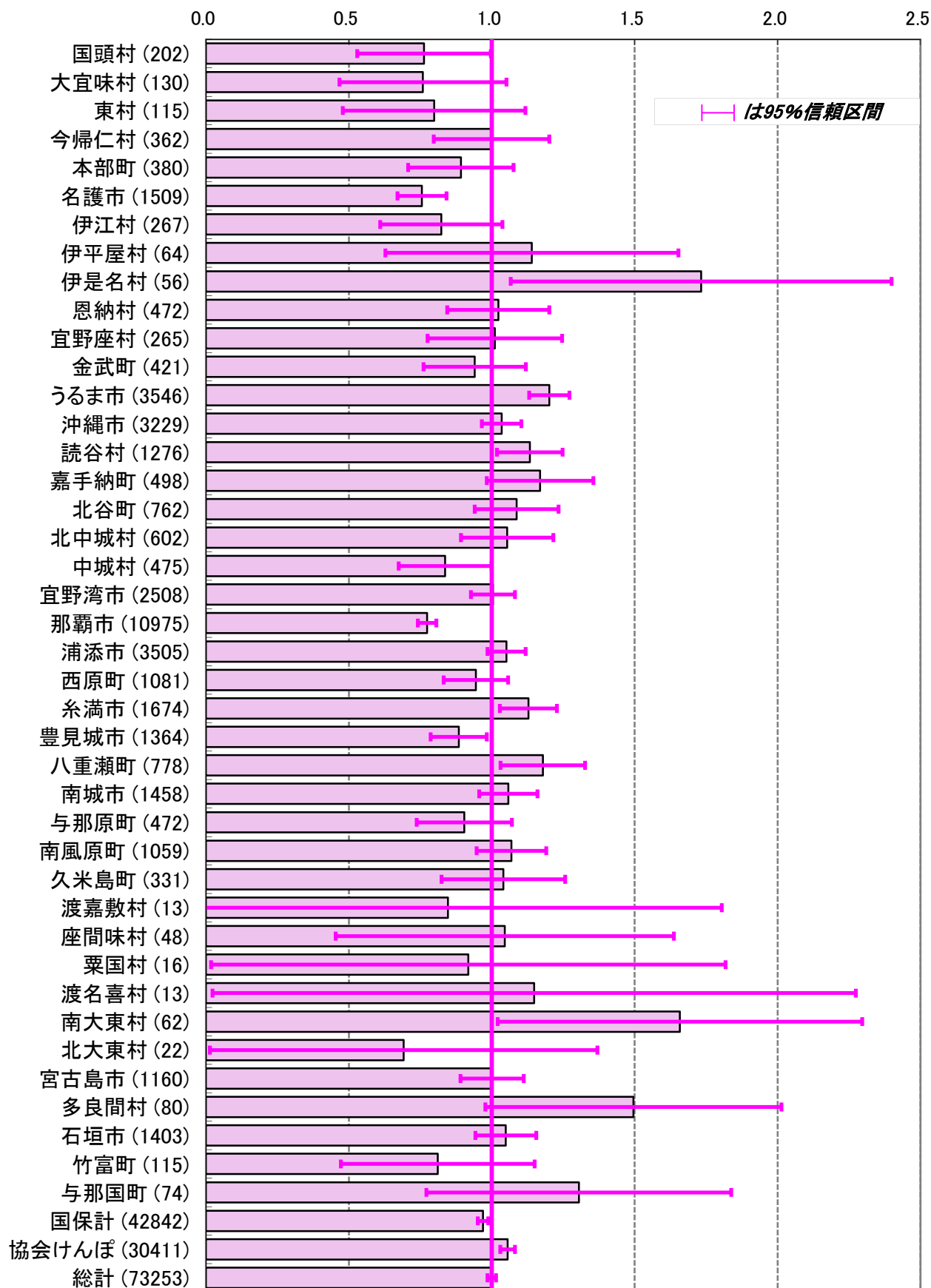
平成22年度特定健診



標準化異常比(女)-血糖 100mg/dl以上-

総受診数 73,253人

平成22年度特定健診



年齢別標準化異常比の検定結果(男)

—血糖100mg/dl以上—

市町村	40-44	45-49	50-54	55-59	60-64	65-69	70-74	総数
国頭村 (229)	-	-	-	---	---	-	---	---
大宜味村 (170)		-	---	-	+	+	-	-
東村 (133)	-	-	-	---	-	-	---	---
今帰仁村 (423)	-	-	+	+	-	+	+	+
本部町 (391)	---	---	-	-	-	-	-	---
名護市 (1353)	---	---	---	---	---	---	---	---
伊江村 (245)	+	+	---	-	-	+	-	-
伊平屋村 (92)	+	-	-	-	-	-	+	+
伊是名村 (74)	+	-	+	+	+	+	+	++
恩納村 (479)	-	-	-	-	-	-	-	-
宜野座村 (264)	---	+	+	+	+	+	-	+
金武町 (366)	-	+	-	+	-	+	-	-
うるま市 (2971)	---	---	-	-	+	+	+	+
沖縄市 (2378)	-	-	---	-	+	+	+	-
読谷村 (1195)	-	-	+	-	-	+	+	+
嘉手納町 (374)	-	-	-	-	-	+	++	+
北谷町 (550)	+	-	-	+	+	-	+	+
北中城村 (413)	---	---	-	-	-	-	+	-
中城村 (448)	+	+	-	-	---	-	+	-
宜野湾市 (1980)	+	-	-	-	-	+	+	-
那覇市 (7642)	---	---	---	---	---	---	---	---
浦添市 (2739)	-	-	---	-	-	-	+	-
西原町 (980)	---	---	-	---	+	+	+	-
糸満市 (1491)	-	+	+	-	+	+	+	+
豊見城市 (1147)	-	-	-	-	-	-	-	-
八重瀬町 (680)	+	-	-	-	+	+	+	+
南城市 (1300)	+	+	+	+	-	+	+	+
与那原町 (383)	-	+	+	+	-	-	+	-
南風原町 (948)	+	+	+	-	+	+	-	+
久米島町 (380)	-	+	+	+	+	+	-	+
渡嘉敷村 (23)			+		-	+	+	+
座間味村 (47)	-	+	-	-	+	+	+	+
粟国村 (32)	+		+	+	+	+	+	+
渡名喜村 (30)			+	-	-	+	+	+
南大東村 (77)	-	+	+	+	+	+	+	++
北大東村 (30)		+	+			-	-	-
宮古島市 (1100)	-	-	-	+	-	+	+	-
多良間村 (97)	-	+	+	+	-	+	+	+
石垣市 (1174)	-	-	-	-	+	+	+	-
竹富町 (159)	+	+	+	+	+	+	+	+
与那国町 (70)	+	+	+	+	+	+	-	+
国保計 (35057)	---	---	---	---	---	-	-	---
協会けんぽ (38795)	++	++	++	++	++	++	++	++
総計 (73852)	33.48%	40.93%	47.81%	50.99%	51.14%	47.51%	46.80%	45.39%

注)総計の数値は、受診者全体での異常値出現率(%)を示す。

年齢階級別標準化異常比の検定結果(女)

—血糖100mg/dl以上—

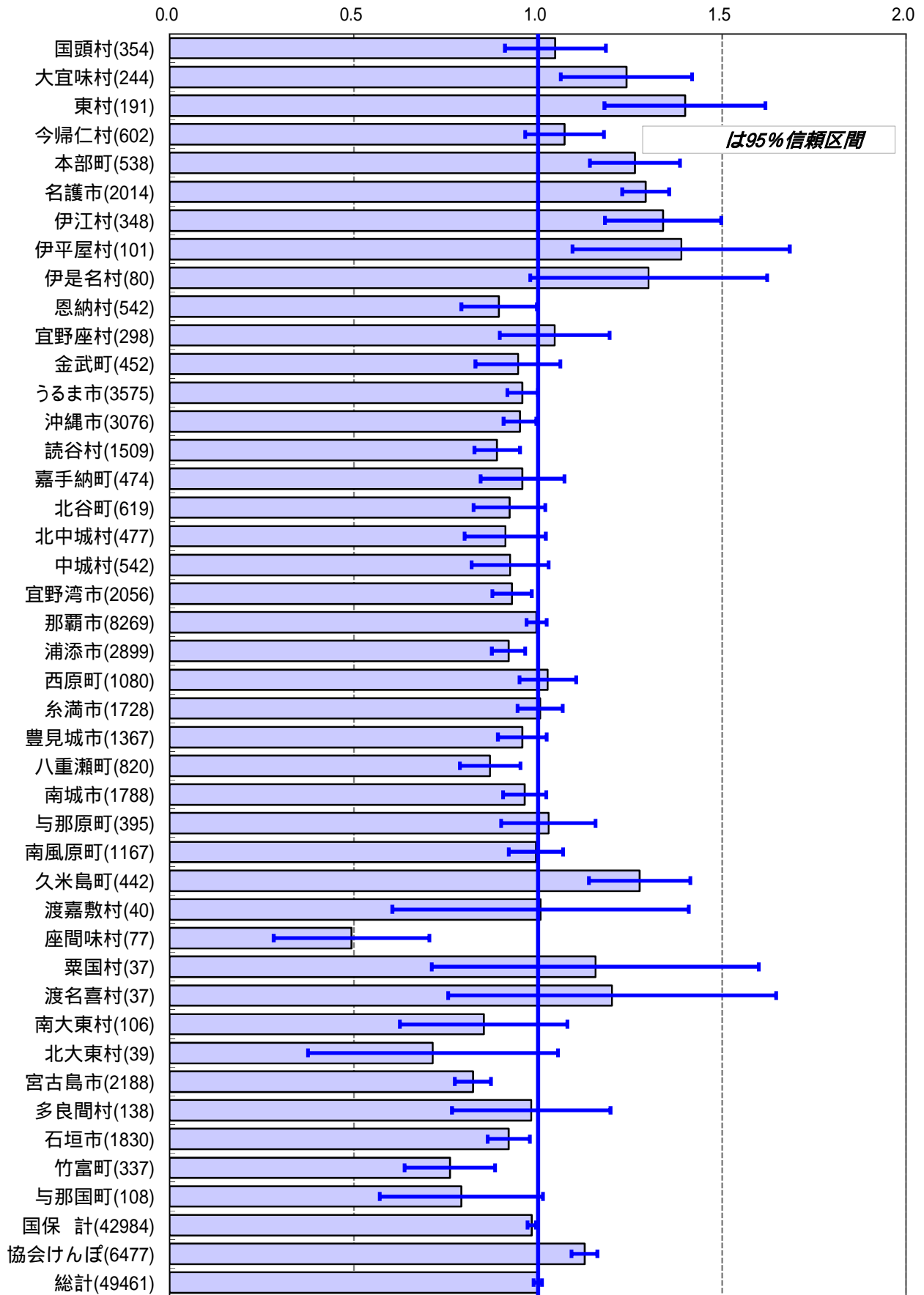
市町村	40-44	45-49	50-54	55-59	60-64	65-69	70-74	総数
国頭村 (202)	+		-	-	-	-	-	--
大宜味村 (130)	+		-	-	-	+	-	-
東村 (115)		+	+	+	-	-	--	-
今帰仁村 (362)	-	+	+	-	-	+	-	-
本部町 (380)	-	-	-	+	-	+	-	-
名護市 (1509)	-	--	-	--	--	--	--	--
伊江村 (267)	-	-	-	-	+	+	-	-
伊平屋村 (64)			+	-	+	+	-	+
伊是名村 (56)		+	+	+	+	+	+	++
恩納村 (472)	+	-	-	-	-	-	+	+
宜野座村 (265)	+	+	+	-	-	+	+	+
金武町 (421)	-	-	--	--	-	-	+	-
うるま市 (3546)	-	-	+	+	++	++	++	++
沖縄市 (3229)	-	-	+	+	+	-	+	+
読谷村 (1276)	--	--	-	+	+	++	++	++
嘉手納町 (498)	+	-	-	+	+	+	+	+
北谷町 (762)	-	+	-	-	-	+	++	+
北中城村 (602)		+	+	+	+	+	+	+
中城村 (475)	--	-	+	-	-	-	-	--
宜野湾市 (2508)	-	-	-	-	+	+	-	+
那覇市 (10975)	--	--	--	--	--	--	--	--
浦添市 (3505)	+	-	-	+	+	++	+	+
西原町 (1081)	+	-	-	+	-	-	+	-
糸満市 (1674)	-	-	-	+	+	++	+	++
豊見城市 (1364)	-	+	-	-	-	-	-	--
八重瀬町 (778)	-	+	+	-	+	+	++	++
南城市 (1458)	+	+	+	+	+	-	+	+
与那原町 (472)	-	-	-	-	-	-	-	-
南風原町 (1059)	+	-	+	+	+	-	+	+
久米島町 (331)	-	-	-	+	--	+	+	+
渡嘉敷村 (13)						+	+	-
座間味村 (48)				+	+	+	+	+
粟国村 (16)			+			+	-	-
渡名喜村 (13)					+		+	+
南大東村 (62)	+	+	-	+	+	+	+	++
北大東村 (22)			+				-	-
宮古島市 (1160)	-	+	-	-	+	-	+	+
多良間村 (80)			+	-	+	+	+	+
石垣市 (1403)	+	-	+	+	+	+	+	+
竹富町 (115)	+	-	+	-	-	+	-	-
与那国町 (74)	+	-	+	+	+	+	+	+
国保計 (42842)	--	--	--	--	-	-	-	--
協会けんぽ (30411)	+	+	+	++	+	+	+	++
総計 (73253)	11.83%	15.04%	21.18%	26.88%	28.18%	28.53%	29.98%	23.55%

注) 総計の数値は、受診者全体での異常値出現率(%)を示す。

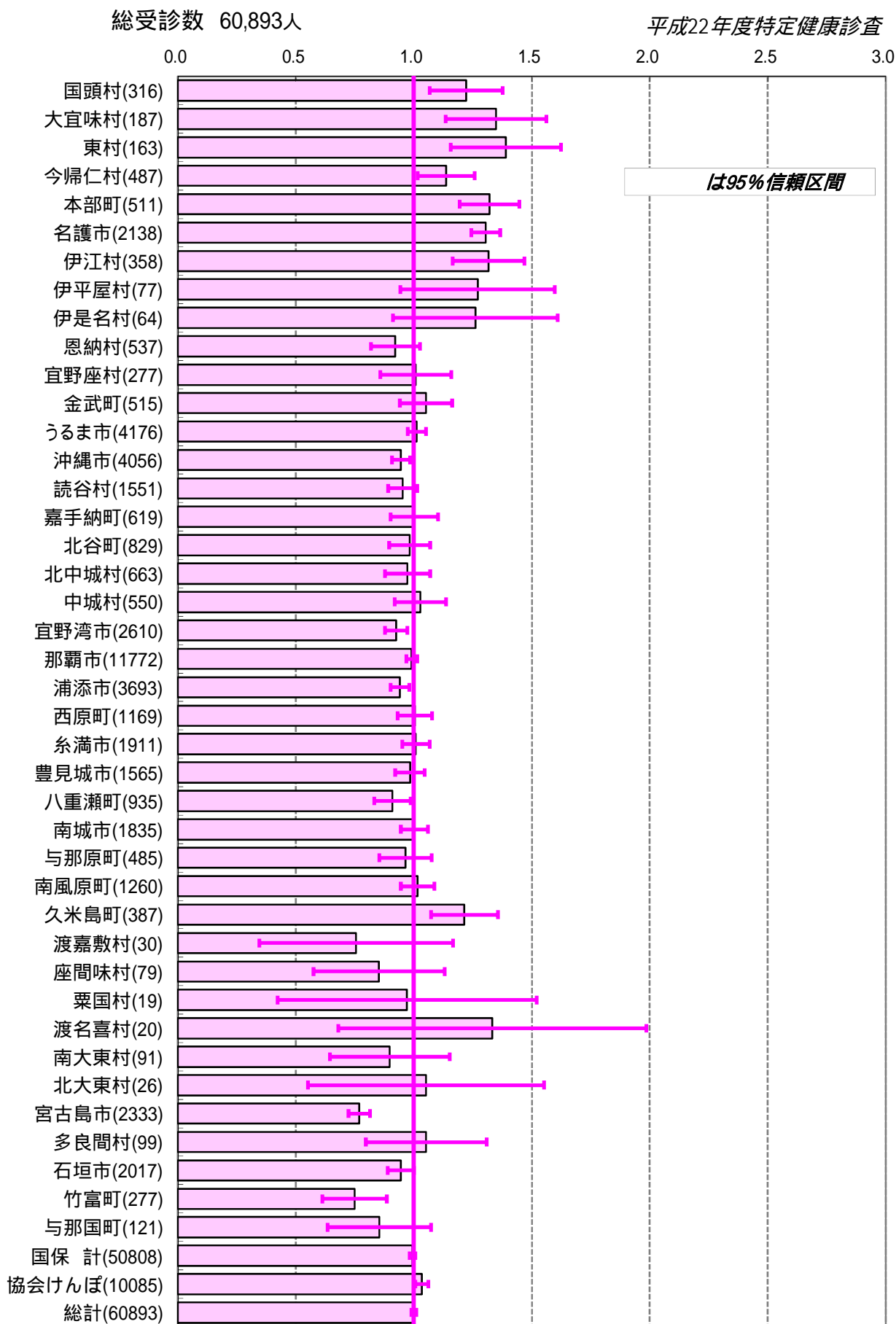
市町村別標準化異常比(男) -HbA1c 5.2%以上-

総受診数 49,461人

平成22年度特定健康診査



市町村別標準化異常比(女) -HbA1c 5.2%以上-



年齢別標準化異常比の検定結果(男)

—HbA1c 5.2%以上—

市町村	40-44	45-49	50-54	55-59	60-64	65-69	70-74	総数
国頭村(354)	+	-	-	+	+	-	+	+
大宜味村(244)	+	-	+	+	+	+	+	++
東村(191)	+	+	+	+	+	+	+	++
今帰仁村(602)	-	-	+	-	+	+	+	+
本部町(538)	+	+	+	+	++	+	+	++
名護市(2014)	++	++	++	++	++	++	++	++
伊江村(348)	+	+	+	+	+	+	+	++
伊平屋村(101)	+	-	+	+	+	+	+	++
伊是名村(80)	-	+	+	+	+	+	+	+
恩納村(542)	-	-	-	-	-	-	-	--
宜野座村(298)	-	-	+	+	+	-	+	+
金武町(452)	--	-	-	-	-	+	-	-
うるま市(3575)	--	--	-	-	-	-	-	--
沖縄市(3076)	+	-	--	--	-	+	-	--
読谷村(1509)	--	--	-	-	-	-	-	--
嘉手納町(474)	-	-	-	-	-	-	+	-
北谷町(619)	-	+	-	-	-	-	-	-
北中城村(477)	-	-	-	-	+	-	-	-
中城村(542)	+	-	-	-	-	-	+	-
宜野湾市(2056)	--	-	-	-	-	-	-	--
那覇市(8269)	+	-	-	-	-	-	+	-
浦添市(2899)	-	-	-	-	-	-	-	--
西原町(1080)	+	--	-	-	+	+	+	+
糸満市(1728)	-	+	-	-	+	+	+	+
豊見城市(1367)	-	-	-	-	-	-	+	-
八重瀬町(820)	-	-	-	--	-	-	-	--
南城市(1788)	+	-	-	-	-	+	-	-
与那原町(395)	-	-	-	+	+	-	+	+
南風原町(1167)	-	+	-	-	+	-	+	-
久米島町(442)	+	++	+	+	+	+	+	++
渡嘉敷村(40)	+	-	-	+	+	+	-	+
座間味村(77)	--	-	-	--	-	-	-	--
粟国村(37)	+	+	-	+	+	+	+	+
渡名喜村(37)	-	-	+	+	+	-	+	+
南大東村(106)	-	+	-	-	-	-	-	-
北大東村(39)	-	+	+	-	-	--	+	-
宮古島市(2188)	--	--	--	--	--	--	--	--
多良間村(138)	-	-	+	+	+	-	+	-
石垣市(1830)	--	--	-	-	-	-	-	--
竹富町(337)	--	--	+	-	--	--	-	--
与那国町(108)	-	-	-	-	-	-	-	-
国保 計(42984)	--	--	--	-	-	-	-	--
協会けんぽ(6477)	++	++	++	++	+	+	+	++
総計(49461)	40.81%	46.68%	53.74%	58.17%	62.80%	65.43%	67.88%	59.35%

注) 沖縄県の数値は、受診者全体での異常値出現率(%)を示す。

年齢別標準化異常比の検定結果(女)

—HbA1c 5.2%以上—

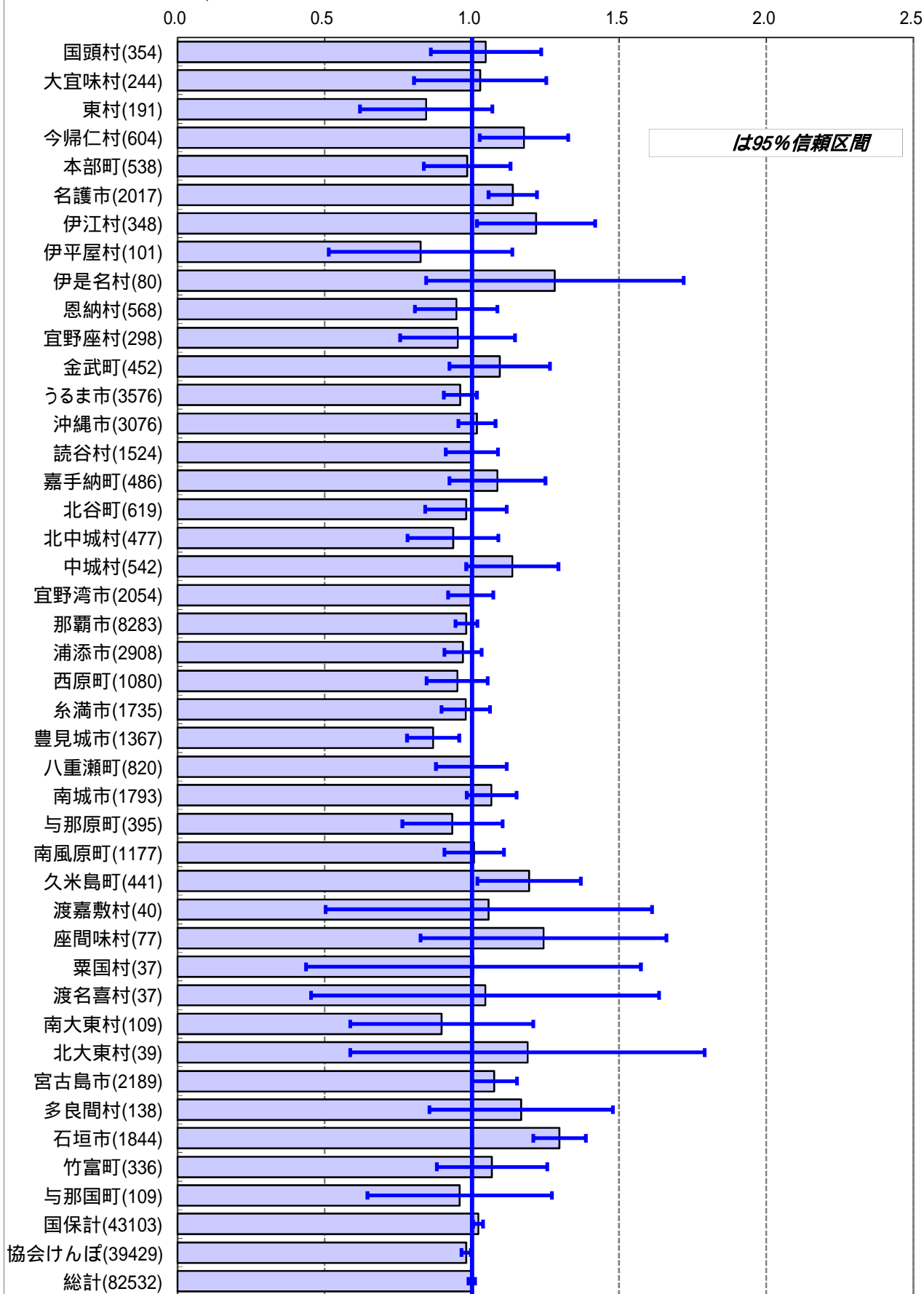
市町村	40-44	45-49	50-54	55-59	60-64	65-69	70-74	総数
国頭村(316)	-	-	+	+	+	+	+	++
大宜味村(187)	+	+	+	+	+	+	+	++
東村(163)	+	+	+	+	+	+	+	++
今帰仁村(487)	+	+	+	-	+	+	+	++
本部町(511)	+	++	++	++	+	+	++	++
名護市(2138)	++	++	++	++	++	++	++	++
伊江村(358)	+	+	+	++	+	+	+	++
伊平屋村(77)	+	+	+	+	+	+	+	+
伊是名村(64)		+	+	-	+	+	+	+
恩納村(537)	+	-	+	-	-	-	-	-
宜野座村(277)	+	-	+	+	+	-	-	+
金武町(515)	+	+	+	+	+	-	+	+
うるま市(4176)	-	-	+	+	+	+	+	+
沖縄市(4056)	--	--	-	-	-	-	-	--
読谷村(1551)	-	--	-	+	-	-	-	-
嘉手納町(619)	+	-	-	-	-	+	+	+
北谷町(829)	-	-	-	-	-	+	+	-
北中城村(663)	+	-	+	-	-	+	-	-
中城村(550)	-	-	+	-	+	+	+	+
宜野湾市(2610)	-	-	-	-	-	-	-	--
那覇市(11772)	--	-	-	+	-	+	+	-
浦添市(3693)	+	-	-	-	-	-	-	--
西原町(1169)	-	-	-	+	+	+	-	+
糸満市(1911)	+	+	-	-	-	+	+	+
豊見城市(1565)	+	+	+	-	-	-	-	-
八重瀬町(935)	-	+	-	-	-	-	-	--
南城市(1835)	++	-	+	+	+	-	-	+
与那原町(485)	+	+	-	-	-	-	-	-
南風原町(1260)	+	-	-	+	+	+	+	+
久米島町(387)	+	+	+	+	+	+	+	++
渡嘉敷村(30)	-			-	-	-	+	-
座間味村(79)	-	--	-	-	-	+	-	-
粟国村(19)		+	+	+	+	-	-	-
渡名喜村(20)	+	+	+	+	+	+	+	+
南大東村(91)		+	+	-	+	-	-	-
北大東村(26)	+		+	-	+	+	+	+
宮古島市(2333)	--	--	--	--	--	--	--	--
多良間村(99)	+	+	-	-	+	+	+	+
石垣市(2017)	-	-	--	-	-	+	-	-
竹富町(277)	--	-	--	-	-	-	-	--
与那国町(121)	-	-	-	-	-	-	-	-
国保 計(50808)	-	-	-	-	-	+	+	-
協会けんぽ(10085)	++	++	+	+	+	-	-	++
総計(60893)	29.51%	35.56%	49.43%	59.80%	65.31%	69.20%	71.23%	59.46%

注) 沖縄県の数値は、受診者全体での異常値出現率(%)を示す。

標準化異常比(男) - 中性脂肪150mg/dl以上 -

総受診数 82,532人

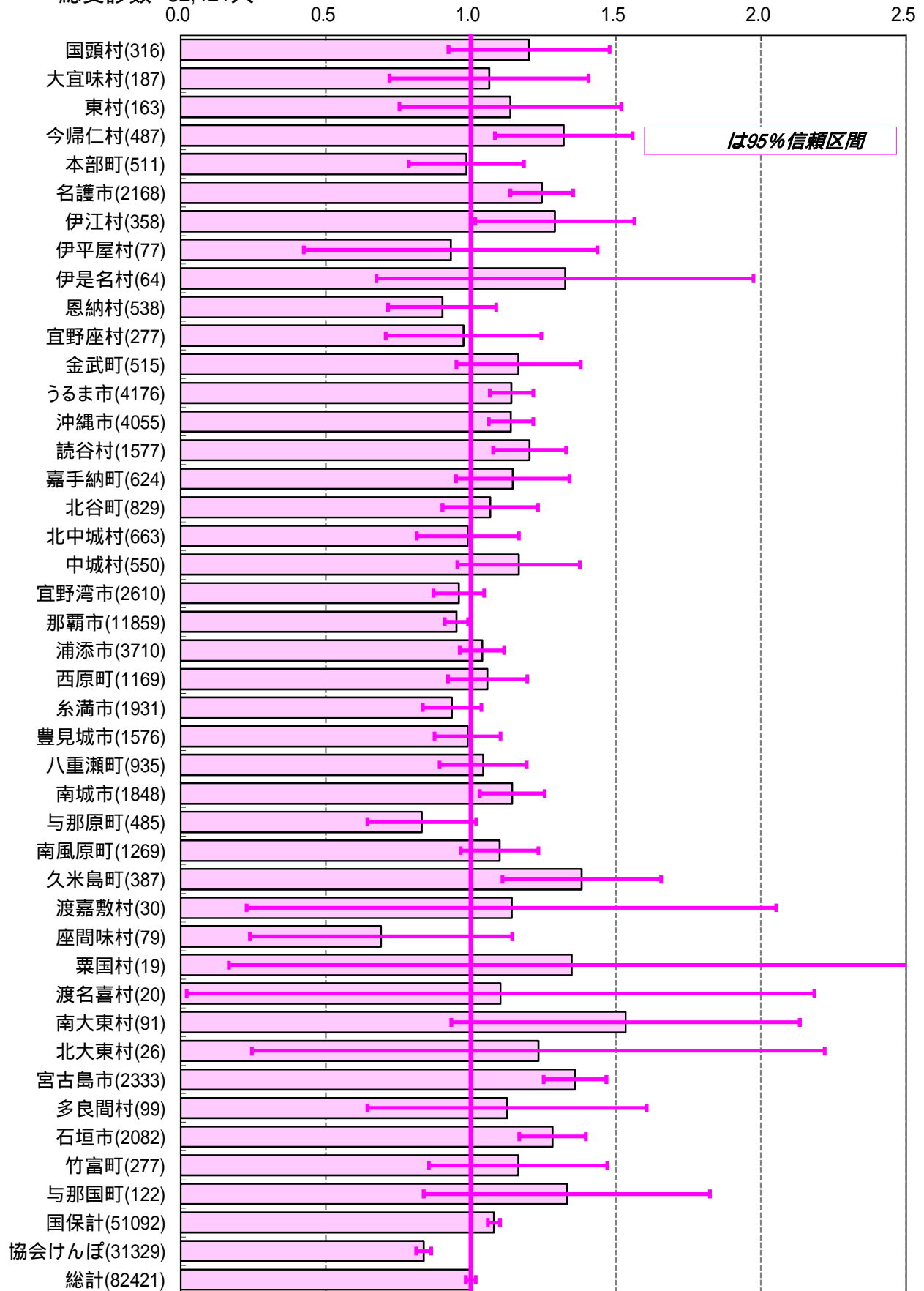
平成22年度特定健診等



標準化異常比(女) -中性脂肪150mg/dl以上-

総受診数 82,421人

平成22年度特定健診



年齢階級別標準化異常比の検定結果(男)

— 中性脂肪150mg/dl以上 —

市町村	40-44	45-49	50-54	55-59	60-64	65-69	70-74	総数
国頭村(354)	+	+	-	+	+	--	+	+
大宜味村(244)	+	+	-	-	+	+	-	+
東村(191)	-	-	+	-	+	-	--	-
今帰仁村(604)	+	+	+	+	+	+	+	++
本部町(538)	-	-	+	+	+	+	--	-
名護市(2017)	+	+	+	+	+	+	++	++
伊江村(348)	+	+	+	+	+	+	+	++
伊平屋村(101)	+	-	-	-	-	+	-	-
伊是名村(80)	+	+	-	+	+	+	+	+
恩納村(568)	-	-	+	-	+	--	-	-
宜野座村(298)	-	+	+	+	--	-	+	-
金武町(452)	+	-	-	+	+	+	+	+
うるま市(3576)	-	-	+	-	-	-	-	-
沖縄市(3076)	+	-	-	-	+	+	+	+
読谷村(1524)	-	--	+	+	+	-	+	-
嘉手納町(486)	-	+	+	+	-	+	+	+
北谷町(619)	-	+	-	-	+	+	+	-
北中城村(477)	-	--	+	-	-	+	-	-
中城村(542)	+	+	+	+	+	+	+	+
宜野湾市(2054)	+	+	+	+	+	-	-	-
那覇市(8283)	+	+	-	-	-	-	-	-
浦添市(2908)	+	-	+	-	-	-	-	-
西原町(1080)	+	-	-	-	+	-	+	-
糸満市(1735)	+	+	+	-	-	-	-	-
豊見城市(1367)	+	+	-	-	--	-	-	--
八重瀬町(820)	+	+	+	-	-	+	-	-
南城市(1793)	++	+	+	+	+	-	-	+
与那原町(395)	-	-	+	+	+	-	-	-
南風原町(1177)	+	-	-	-	-	+	+	+
久米島町(441)	+	++	+	+	+	-	-	++
渡嘉敷村(40)	-	-	+	+	+			+
座間味村(77)	+	+	-	+	+	-	+	+
粟国村(37)	+		-	+	-	+	+	+
渡名喜村(37)			+		+	-	+	+
南大東村(109)	-	+	+	-	+	-	-	-
北大東村(39)		+	+	-	+	+	+	+
宮古島市(2189)	+	+	+	+	+	+	-	+
多良間村(138)	+	+	-	+	-	+	+	+
石垣市(1844)	+	++	++	++	++	++	++	++
竹富町(336)	+	-	+	+	+	+	+	+
与那国町(109)	+	+	-	-	-	+	--	-
国保計(43103)	++	+	+	+	+	-	+	++
協会けんぽ(39429)	-	-	-	-	-	+	-	--
総計(82532)	40.06%	41.62%	39.20%	36.00%	32.59%	27.51%	25.46%	34.88%

注) 総計の数値は、受診者全体での異常値出現率(%)を示す。

年齢階級別標準化異常比の検定結果(女)

－中性脂肪150mg/dl以上－

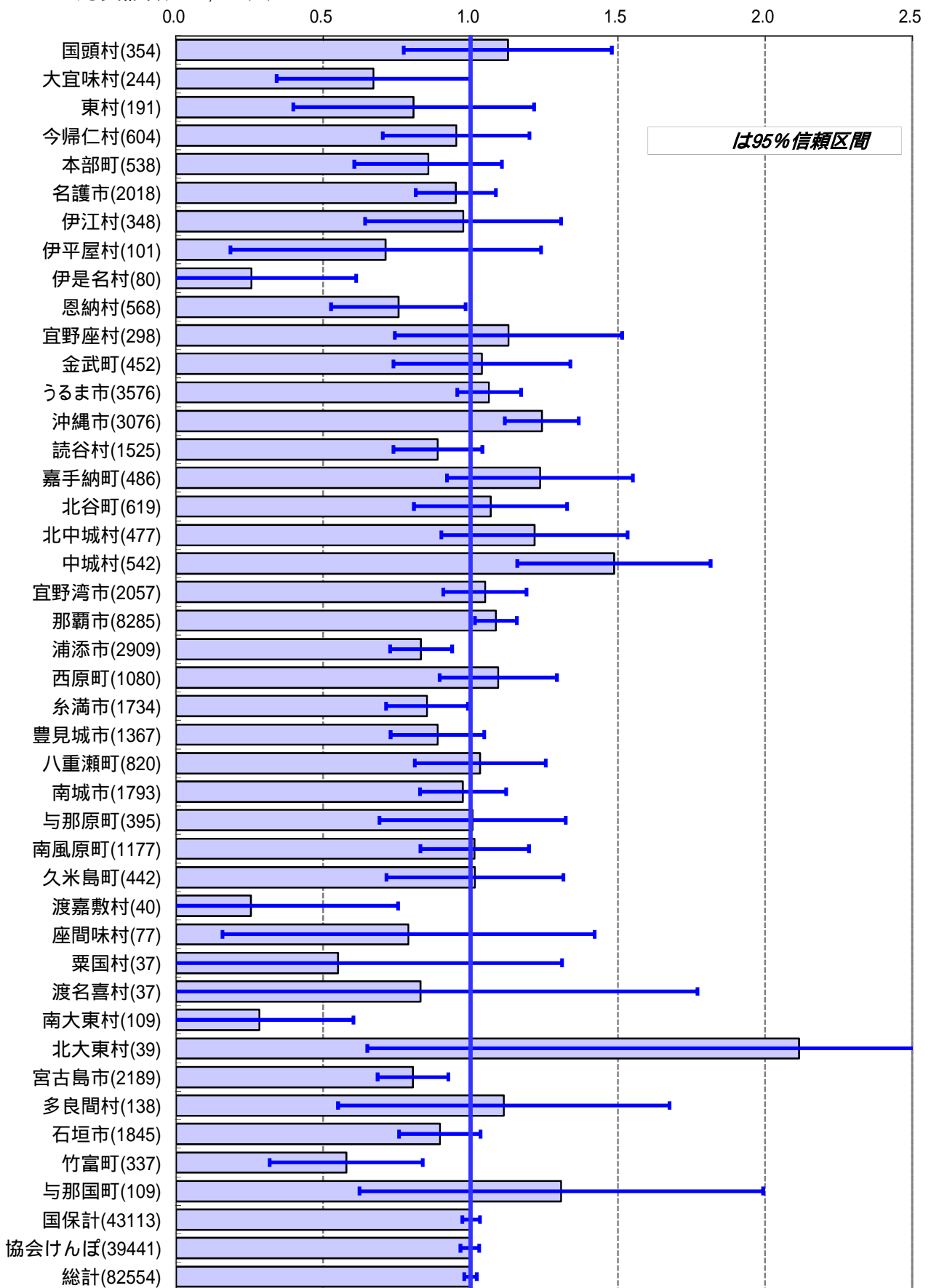
市町村	40-44	45-49	50-54	55-59	60-64	65-69	70-74	総数
国頭村(316)	+	+	-	+	+	+	+	+
大宜味村(187)		-	+	+	+	-	-	+
東村(163)	+		+	+	+	-	--	+
今帰仁村(487)	+	+	+	+	+	+	+	++
本部町(511)		+	+	+	--	+	-	-
名護市(2168)	+	+	+	++	+	++	+	++
伊江村(358)		+	+	++	-	+	+	++
伊平屋村(77)		+	+	+	-	+		-
伊是名村(64)			+	+	-	+	+	+
恩納村(538)	-	-	-	-	-	-	+	-
宜野座村(277)	-	+	+	+	-	--	-	-
金武町(515)	+	-	+	+	-	+	+	+
うるま市(4176)	+	+	++	+	+	+	+	++
沖縄市(4055)	+	++	+	+	-	+	++	++
読谷村(1577)	-	+	++	++	+	+	+	++
嘉手納町(624)	+	+	+	+	-	+	-	+
北谷町(829)	+	++	-	+	-	+	+	+
北中城村(663)	+	+	+	+	-	+	-	-
中城村(550)	-	+	+	-	+	+	+	+
宜野湾市(2610)	+	+	-	-	-	-	-	-
那覇市(11859)	++	++	+	-	-	--	--	--
浦添市(3710)	++	+	+	+	+	-	-	+
西原町(1169)	-	-	+	++	+	-	-	+
糸満市(1931)	++	-	+	+	-	-	--	-
豊見城市(1576)	+	+	+	-	-	+	-	-
八重瀬町(935)	-	+	-	+	+	-	+	+
南城市(1848)	++	+	+	+	+	+	-	++
与那原町(485)	-	+	+	-	-	-	-	-
南風原町(1269)	-	+	+	++	-	-	+	+
久米島町(387)	+	+	+	++	+	+	+	++
渡嘉敷村(30)				-	-	+	+	+
座間味村(79)			+	-	-	-	-	-
粟国村(19)					+		+	+
渡名喜村(20)	+					+	+	+
南大東村(91)	+	-	+	+	+	-	-	+
北大東村(26)			+		+	+	+	+
宮古島市(2333)	+	++	++	++	++	+	++	++
多良間村(99)		+		+	-	-	+	+
石垣市(2082)	-	+	++	+	+	++	++	++
竹富町(277)	-	-	-	+	+	+	+	+
与那国町(122)	-	+	-	+	+	-	-	+
国保計(51092)	++	++	++	++	++	+	+	++
協会けんぽ(31329)	--	--	--	--	--	-	-	--
総計(82421)	9.57%	11.79%	15.74%	18.63%	20.28%	20.22%	20.86%	17.14%

注) 総計の数値は、受診者全体での異常値出現率(%)を示す。

市町村別標準化異常比(男) -HDL40mg/dl未満-

総受診数 82,554人

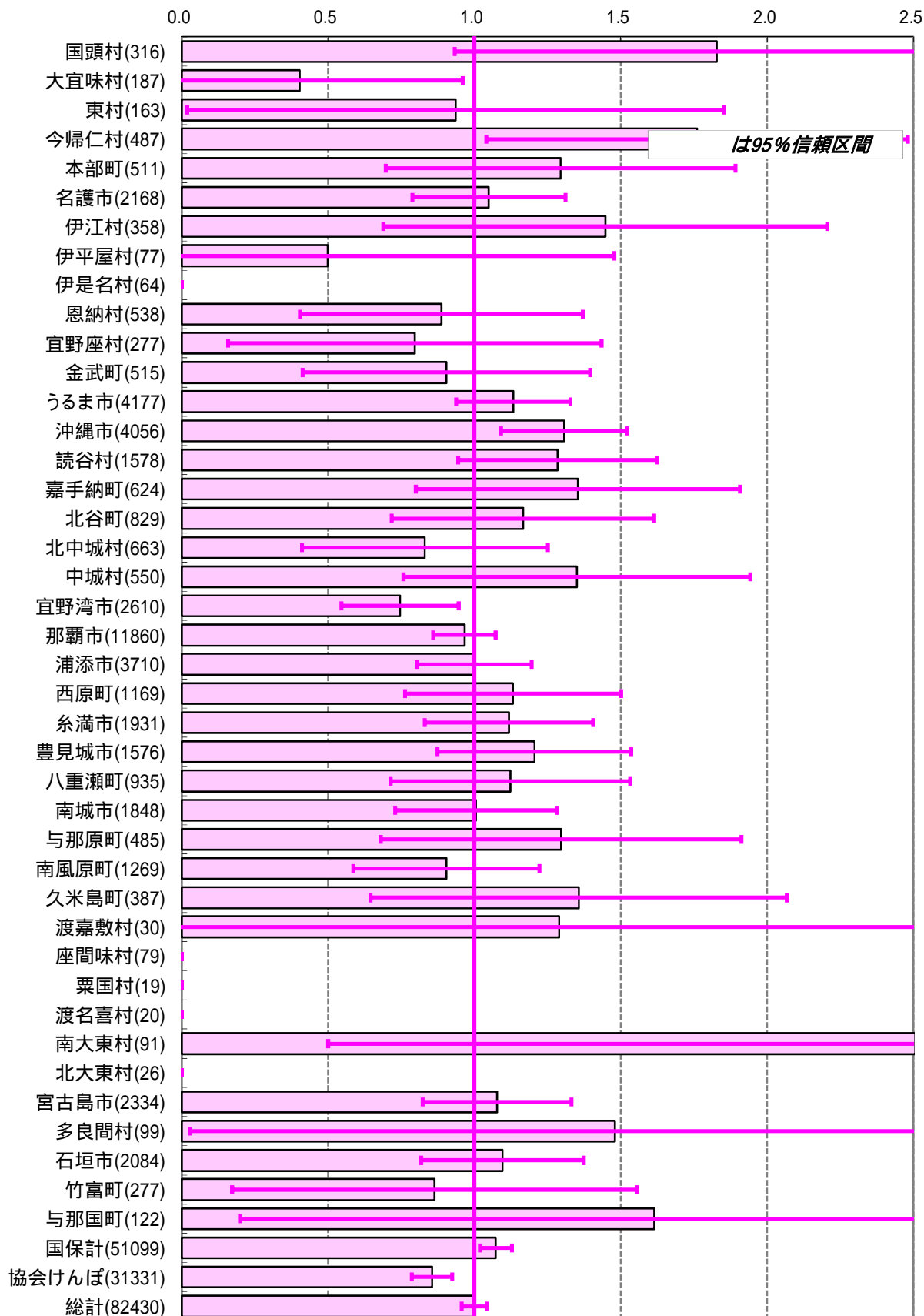
平成22年度特定健診



市町村別標準化異常比(女) -HDL40mg/dl未満-

総受診数 82,430人

平成22年度特定健診等



年齢階級別標準化異常比の検定結果(男)

—HDLコレステロール40mg/dl未満—

市町村	40-44	45-49	50-54	55-59	60-64	65-69	70-74	総数
国頭村(354)		-	-	+	+	+	+	+
大宜味村(244)		-	-	-	-	-	-	--
東村(191)		+	-	-	--	+	-	-
今帰仁村(604)	-	+	+	-	-	-	-	-
本部町(538)	+	+	-	-	-	-	-	-
名護市(2018)	+	-	-	-	+	+	-	-
伊江村(348)		-	+	-	-	+	--	-
伊平屋村(101)				-	+		-	-
伊是名村(80)				-		-		--
恩納村(568)	+	-	-	-	--	-	+	--
宜野座村(298)	+	-	+	+	+	-	+	+
金武町(452)	+	+	-	-	+	-	+	+
うるま市(3576)	-	+	+	+	+	+	-	+
沖縄市(3076)	+	+	-	+	+	+	++	++
読谷村(1525)	-	-	+	-	-	-	-	-
嘉手納町(486)	+	+	-	+	-	+	+	+
北谷町(619)	+	++	--	--	+	-	+	+
北中城村(477)	+	-	+	-	+	+	+	+
中城村(542)	+	+	+	+	+	+	+	++
宜野湾市(2057)	-	-	+	+	+	+	-	+
那覇市(8285)	+	+	+	+	+	-	+	++
浦添市(2909)	+	-	-	-	-	-	--	--
西原町(1080)	+	--	-	+	+	-	+	+
糸満市(1734)	-	-	--	-	+	-	-	--
豊見城市(1367)	-	-	--	-	+	+	-	-
八重瀬町(820)	+	-	-	+	+	-	+	+
南城市(1793)	+	-	+	+	-	+	--	-
与那原町(395)	-	-	+	+	+	--	+	+
南風原町(1177)	+	+	-	-	-	+	+	+
久米島町(442)	+	+	+	+	+	--	-	+
渡嘉敷村(40)				+				--
座間味村(77)		-		+	+	+	+	-
粟国村(37)				+	-			-
渡名喜村(37)					-		+	-
南大東村(109)				-		-	-	--
北大東村(39)		+	+	+	+	+	+	+
宮古島市(2189)	-	-	-	-	-	-	--	--
多良間村(138)	+	+		+	+	-	-	+
石垣市(1845)	-	-	+	--	-	-	+	-
竹富町(337)	-	-	-	-	--	-	-	--
与那国町(109)	+	-	+	+	-	+		+
国保計(43113)	+	+	-	-	+	+	-	+
協会けんぽ(39441)	-	-	+	+	-	-	+	-
総計(82554)	10.15%	10.25%	9.32%	9.32%	10.03%	9.67%	9.96%	9.81%

注) 総計の数値は、受診者全体での異常値出現率(%)を示す。

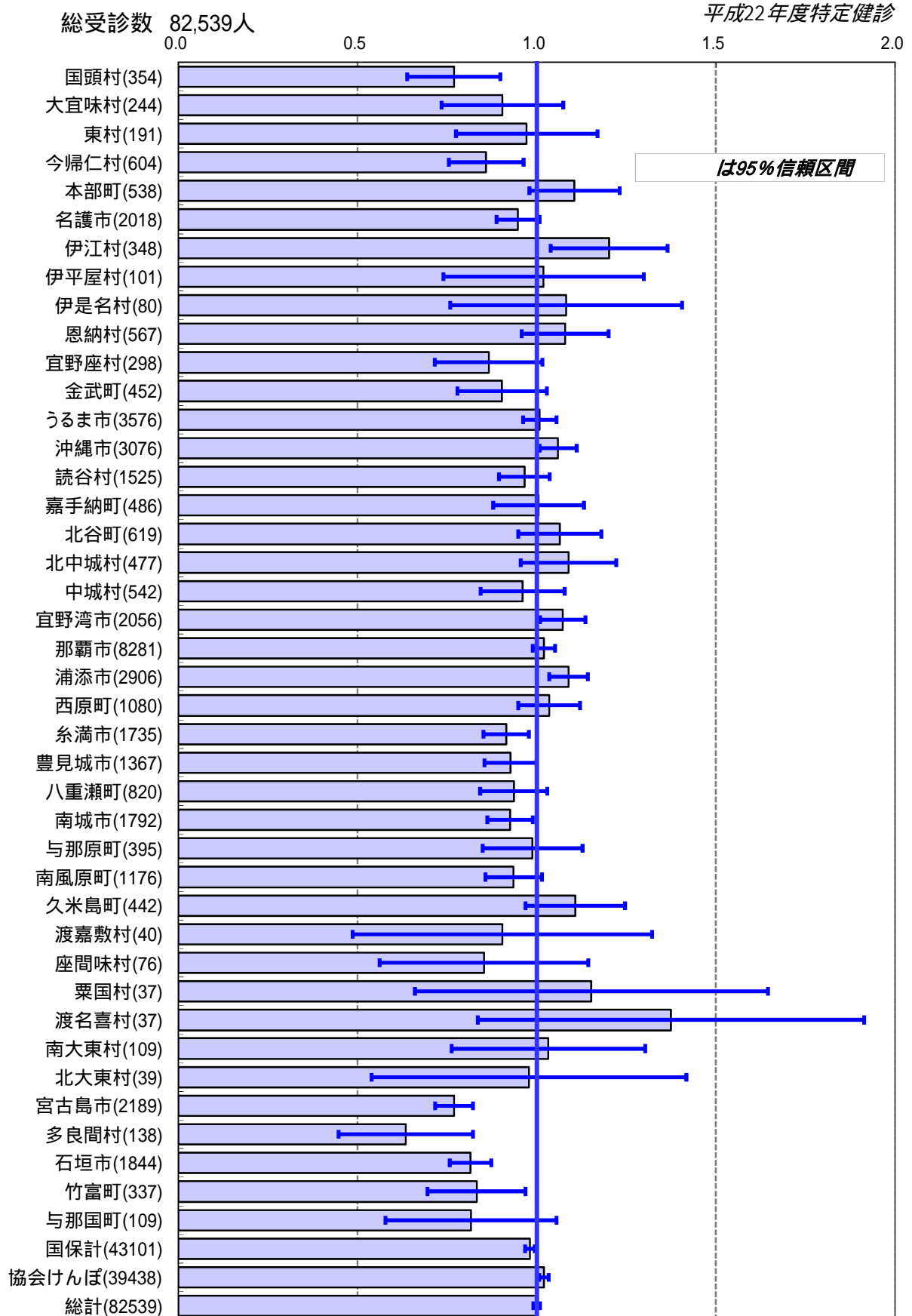
年齢階級別標準化異常比の検定結果(女)

—HDLコレステロール40mg/dl未満—

市町村	40-44	45-49	50-54	55-59	60-64	65-69	70-74	総数
国頭村(316)	+		+	-	-	+	++	+
大宜味村(187)					-		-	--
東村(163)			+	+	+			-
今帰仁村(487)	+	+		+	+	+	+	++
本部町(511)		+	+	+	+	+	-	+
名護市(2168)	-	+	+	-	+	+	+	+
伊江村(358)			+	+	+	-	+	+
伊平屋村(77)						+		-
伊是名村(64)								
恩納村(538)		+	+	+		-	-	-
宜野座村(277)			+		+	-		-
金武町(515)	+		+	-	-	-	+	-
うるま市(4177)	+	+	+	+	+	-	-	+
沖縄市(4056)	+	+	+	-	+	+	++	++
読谷村(1578)	-	+	-	+	+	+	-	+
嘉手納町(624)	+			-	+	-	+	+
北谷町(829)	-	+	+	-	+	-	+	+
北中城村(663)	-		-	+	-	-	-	-
中城村(550)	+	+	+	+	+	+	-	+
宜野湾市(2610)	-	--	-	+	-	-	--	--
那覇市(11860)	+	++	+	-	-	-	-	-
浦添市(3710)	+		-	+	+	-	+	+
西原町(1169)	+	+	+	-	+	+	-	+
糸満市(1931)			+	+	+	+	-	+
豊見城市(1576)	+	+	+	-	+	+	-	+
八重瀬町(935)	+		+	+	-	-	+	+
南城市(1848)	+		-	-	+	-	-	+
与那原町(485)	+			-	-	+	+	+
南風原町(1269)	+	+	+	--	-	-	-	-
久米島町(387)		+		+	-	+	+	+
渡嘉敷村(30)						+		+
座間味村(79)								
粟国村(19)								
渡名喜村(20)								
南大東村(91)				+	+	+		+
北大東村(26)								
宮古島市(2334)	-	-	-	+	-	+	+	+
多良間村(99)		+			+	+		+
石垣市(2084)	--	-	+	+	+	+	-	+
竹富町(277)					-		+	-
与那国町(122)		+	+		+		+	+
国保計(51099)	+	++	+	++	+	-	+	++
協会けんぽ(31331)	-	--	-	--	-	+	-	--
総計(82430)	1.97%	2.17%	1.94%	2.35%	2.74%	2.70%	3.51%	2.52%

注) 総計の数値は、受診者全体での異常値出現率(%)を示す。

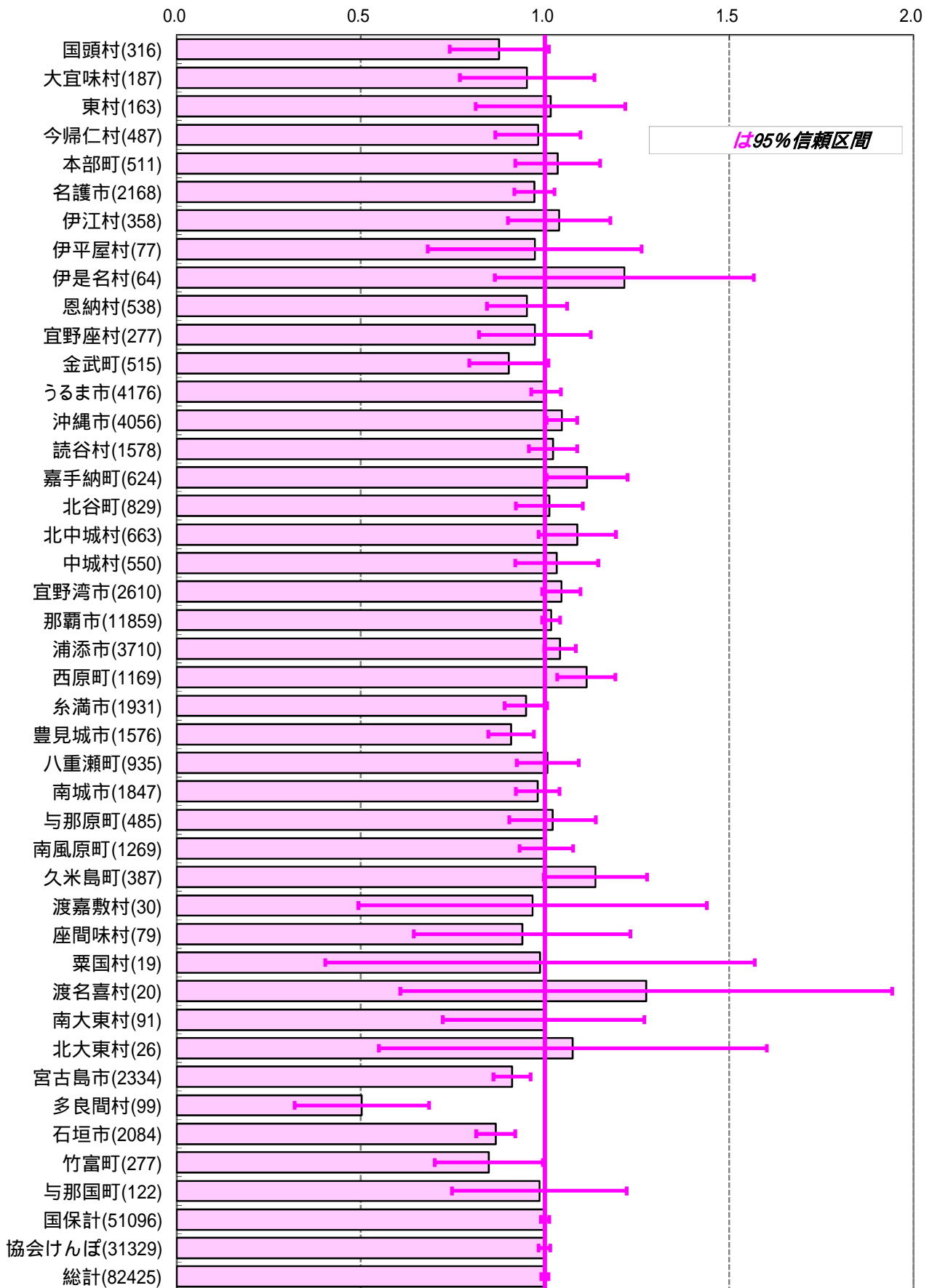
市町村別標準化異常比(男) -LDL120mg/dl以上-



市町村別標準化異常比(女) -LDL120mg/dl以上-

総受診数 82,425人

平成22年度特定健診等



年齢階級別標準化異常比の検定結果(男)

—LDLコレステロール120mg/dl以上—

市町村	40-44	45-49	50-54	55-59	60-64	65-69	70-74	総数
国頭村(354)	+	-	--	--	-	-	-	--
大宜味村(244)	-	+	-	+	-	-	-	-
東村(191)	-	+	-	+	-	-	-	-
今帰仁村(604)	-	-	-	-	-	-	-	--
本部町(538)	+	+	+	-	+	+	+	+
名護市(2018)	-	+	-	-	-	-	-	-
伊江村(348)	+	+	-	+	+	+	+	++
伊平屋村(101)	-	+	-	+	-	+	+	+
伊是名村(80)	+	-	+	+	+	+	-	+
恩納村(567)	+	+	+	-	-	+	-	+
宜野座村(298)	+	-	-	--	-	-	+	-
金武町(452)	-	-	-	-	+	-	+	-
うるま市(3576)	+	-	+	+	+	-	-	+
沖縄市(3076)	-	+	+	+	-	+	++	++
読谷村(1525)	-	-	+	-	+	-	-	-
嘉手納町(486)	+	-	+	+	-	-	+	+
北谷町(619)	-	+	-	+	+	+	+	+
北中城村(477)	+	-	+	-	+	+	+	+
中城村(542)	+	+	-	-	-	-	+	-
宜野湾市(2056)	+	+	+	+	+	+	+	++
那覇市(8281)	+	-	-	+	++	+	+	+
浦添市(2906)	-	+	+	+	+	++	++	++
西原町(1080)	+	+	+	+	+	+	+	+
糸満市(1735)	-	-	-	+	--	-	-	--
豊見城市(1367)	-	-	-	-	-	--	+	--
八重瀬町(820)	-	-	-	+	+	-	-	-
南城市(1792)	+	+	-	-	-	-	-	--
与那原町(395)	-	-	+	-	-	-	+	-
南風原町(1176)	-	-	-	-	-	-	-	-
久米島町(442)	-	+	+	-	+	+	+	+
渡嘉敷村(40)	+	-	-	+	-	+	+	-
座間味村(76)	-	-	+	-	+	-	-	-
粟国村(37)	-	-	+	+	+	+	+	+
渡名喜村(37)	-	-	+	-	+	+	+	+
南大東村(109)	-	-	-	+	+	-	-	+
北大東村(39)	-	-	+	-	-	+	-	-
宮古島市(2189)	-	--	--	--	--	--	--	--
多良間村(138)	--	-	-	-	--	-	-	--
石垣市(1844)	--	--	--	-	--	-	--	--
竹富町(337)	-	--	-	-	-	-	-	--
与那国町(109)	-	-	-	-	+	+	-	-
国保計(43101)	-	--	-	-	-	-	-	--
協会けんぽ(39438)	+	+	+	+	+	+	+	++
総計(82539)	51.48%	54.49%	52.48%	51.61%	49.95%	49.12%	44.97%	50.67%

注) 総計の数値は、受診者全体での異常値出現率(%)を示す。

年齢階級別標準化異常比の検定結果(女)

—LDLコレステロール120mg/dl以上—

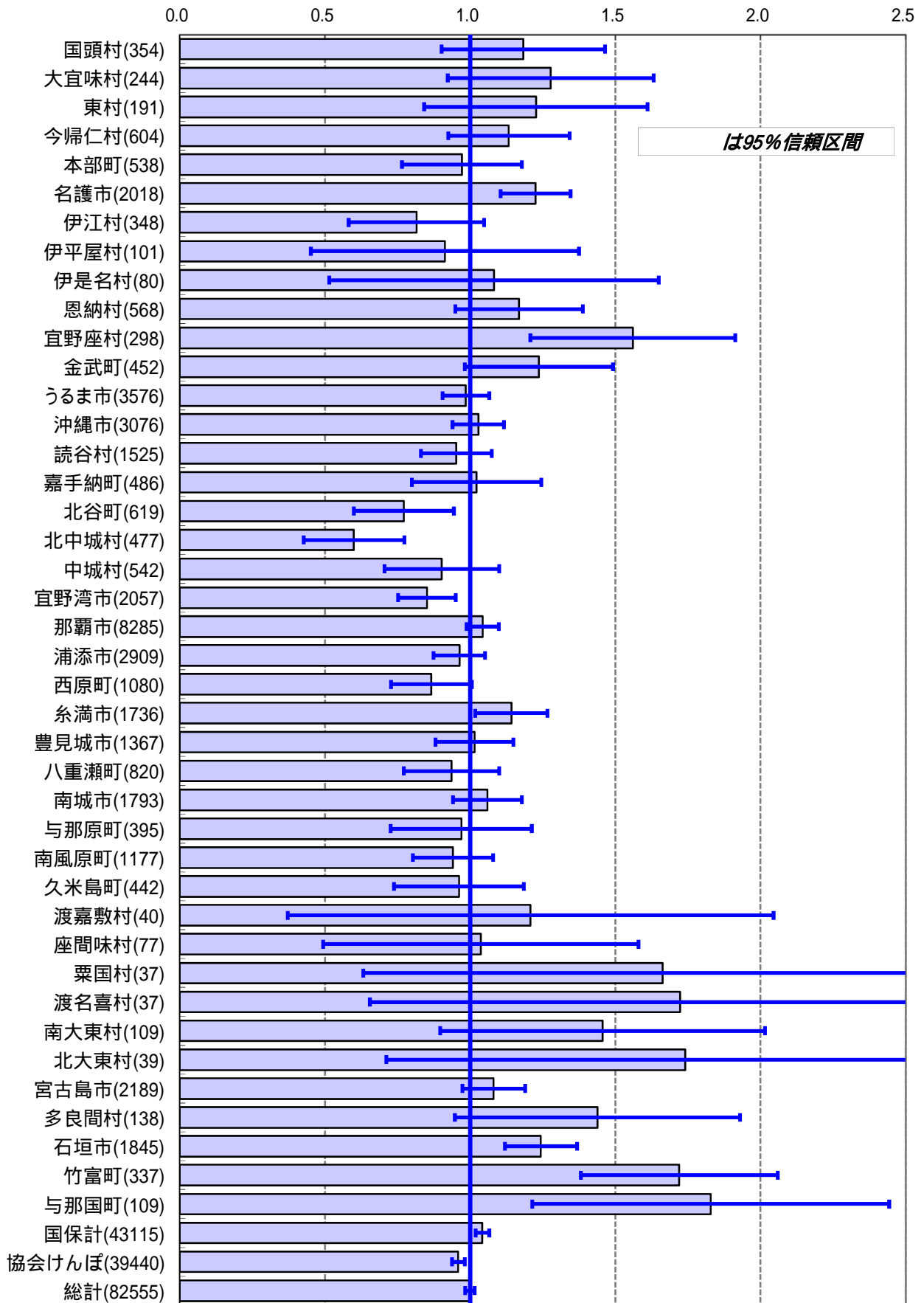
市町村	40-44	45-49	50-54	55-59	60-64	65-69	70-74	総数
国頭村(316)		-	-	+	+	-	-	-
大宜味村(187)	+	+	+	-	-	+	-	-
東村(163)	-	-	+	+	+	-	-	+
今帰仁村(487)	+	+	+	-	-	-	-	-
本部町(511)	+	+	-	-	+	+	+	+
名護市(2168)	+	+	+	+	-	-	-	-
伊江村(358)	+	+	+	+	+	+	-	+
伊平屋村(77)	-	+	+	+	-	-	+	-
伊是名村(64)		+	-	+	+	+	+	+
恩納村(538)	+	-	-	-	+	-	-	-
宜野座村(277)	+	-	-	+	-	-	+	-
金武町(515)	+	+	+	-	-	-	--	-
うるま市(4176)	+	+	+	-	-	-	-	+
沖縄市(4056)	+	+	+	++	+	+	+	++
読谷村(1578)	--	+	+	+	+	-	+	+
嘉手納町(624)	+	-	-	+	+	+	+	++
北谷町(829)	+	+	+	+	-	-	-	+
北中城村(663)	+	-	-	+	+	+	+	+
中城村(550)	+	-	+	+	+	-	+	+
宜野湾市(2610)	+	+	+	+	+	+	+	+
那覇市(11859)	-	+	-	-	-	+	++	+
浦添市(3710)	+	+	+	+	+	+	+	+
西原町(1169)	-	+	+	+	+	+	++	++
糸満市(1931)	+	-	-	-	-	-	--	-
豊見城市(1576)	-	+	-	-	-	-	--	--
八重瀬町(935)	+	+	-	-	+	-	+	+
南城市(1847)	+	+	+	+	-	-	-	-
与那原町(485)	+	+	-	-	+	+	-	+
南風原町(1269)	+	-	+	-	-	+	-	+
久米島町(387)	+	+	+	+	+	+	+	+
渡嘉敷村(30)	-		+	-	-	+	-	-
座間味村(79)	-	-	+	+	+	--	-	-
粟国村(19)			-		+	-	-	-
渡名喜村(20)	+		+	+	+	+	+	+
南大東村(91)	-	-	+	+	-	+	-	-
北大東村(26)			+	-	-	+	+	+
宮古島市(2334)	-	-	-	-	-	-	-	--
多良間村(99)		-	--	-	-	--	--	--
石垣市(2084)	--	-	-	--	-	-	--	--
竹富町(277)	--	-	-	-	-	-	-	--
与那国町(122)	--	-	-	-	+	+	+	-
国保計(51096)	+	+	+	+	-	-	-	+
協会けんぽ(31329)	-	-	-	-	+	+	+	-
総計(82425)	31.13%	40.67%	55.52%	63.36%	64.51%	60.92%	57.78%	54.57%

注) 総計の数値は、受診者全体での異常値出現率(%)を示す。

市町村別標準化異常比(男) -GOT31U/I以上-

総受診数 82,555人

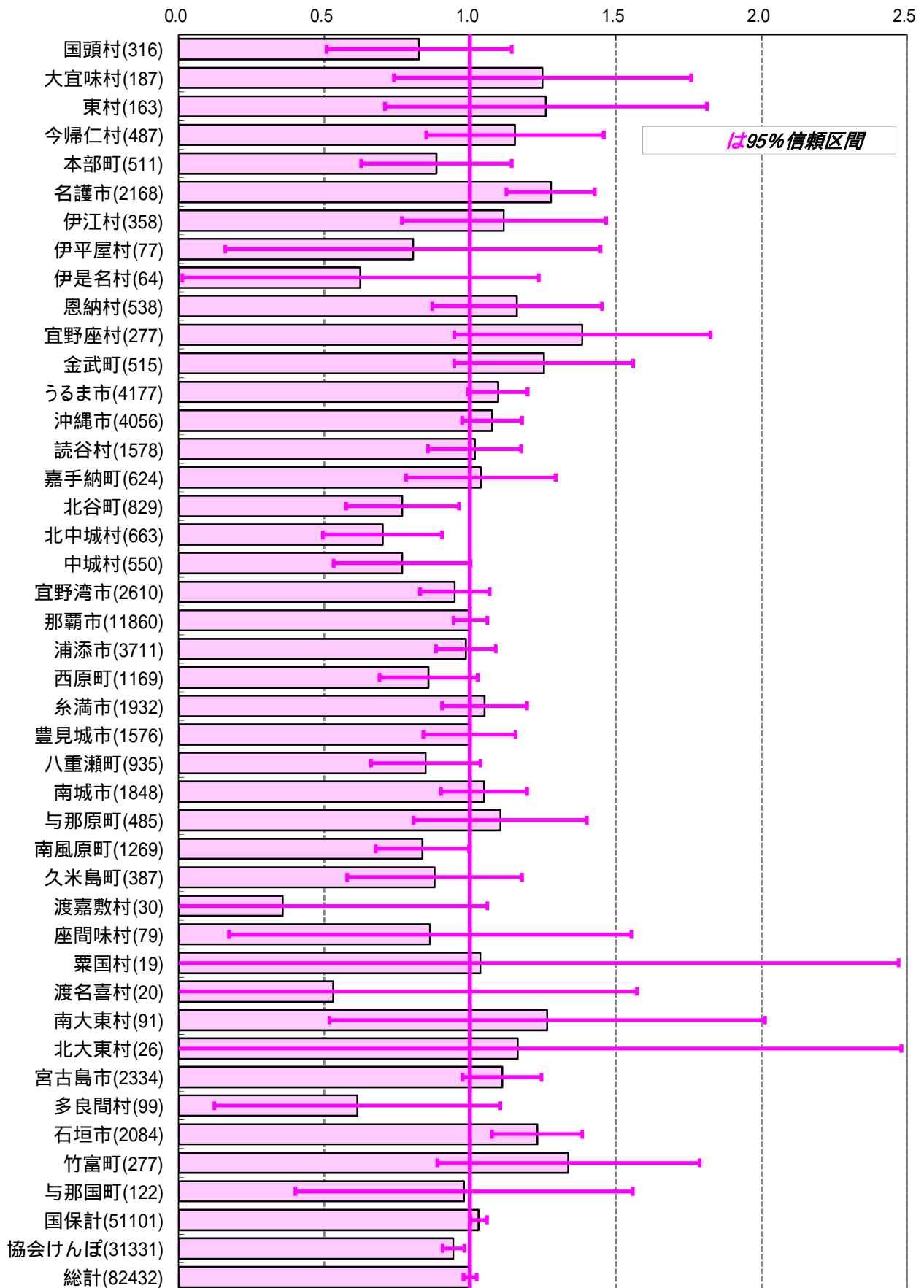
平成22年度特定健診等



市町村別標準化異常比(女) -GOT31U/I以上-

総受診数 82,432人

平成22年度特定健診



年齢階級別標準化異常比の検定結果(男)

-GOT31U/I以上-

市町村	40-44	45-49	50-54	55-59	60-64	65-69	70-74	総数
国頭村(354)	+	-	+	+	+	-	+	+
大宜味村(244)	+	-	-	+	+	+	+	+
東村(191)		+	-	+	+	+	+	+
今帰仁村(604)	+	-	+	++	-	+	-	+
本部町(538)	-	+	+	+	+	-	-	-
名護市(2018)	+	+	+	++	+	+	+	++
伊江村(348)	+	+	-	-	-	-	-	-
伊平屋村(101)	+	+	-	+	-	-	-	-
伊是名村(80)	+		+	+	-	+	+	+
恩納村(568)	-	+	+	+	-	+	+	+
宜野座村(298)	-	+	+	+	+	+	++	++
金武町(452)	-	+	+	+	+	+	+	+
うるま市(3576)	-	-	+	+	+	--	+	-
沖縄市(3076)	+	+	+	-	-	+	-	+
読谷村(1525)	-	-	-	+	-	+	-	-
嘉手納町(486)	--	-	-	-	+	+	+	+
北谷町(619)	--	-	-	-	--	-	+	--
北中城村(477)	-	--	-	-	-	-	--	--
中城村(542)	+	-	-	-	-	-	-	-
宜野湾市(2057)	-	--	--	+	+	-	--	--
那覇市(8285)	+	+	+	-	-	-	++	+
浦添市(2909)	+	+	-	+	-	-	-	-
西原町(1080)	+	+	-	-	-	--	-	-
糸満市(1736)	+	+	+	-	+	+	-	++
豊見城市(1367)	-	+	-	-	+	+	-	+
八重瀬町(820)	+	-	-	-	+	-	-	-
南城市(1793)	+	+	-	+	-	+	+	+
与那原町(395)	--	+	-	-	+	-	-	-
南風原町(1177)	+	+	+	-	-	+	--	-
久米島町(442)	-	+	-	+	-	-	+	-
渡嘉敷村(40)	+				+		-	+
座間味村(77)	+	+		-	+			+
粟国村(37)		+	+	+	+		+	+
渡名喜村(37)			+	+	+	+		+
南大東村(109)	+	+	+	+		+	+	+
北大東村(39)			+	+	+	+	+	+
宮古島市(2189)	-	+	+	+	+	+	-	+
多良間村(138)	+	+	+	+	+	+	+	+
石垣市(1845)	-	+	-	++	++	+	++	++
竹富町(337)	-	+	++	+	++	+	++	++
与那国町(109)	+	+	+	+	+	+	-	++
国保計(43115)	+	+	+	++	+	+	+	++
協会けんぽ(39440)	-	-	-	--	-	-	-	--
総計(82555)	20.39%	19.30%	18.96%	17.29%	16.15%	14.23%	13.98%	17.28%

注) 総計の数値は、受診者全体での異常値出現率(%)を示す。

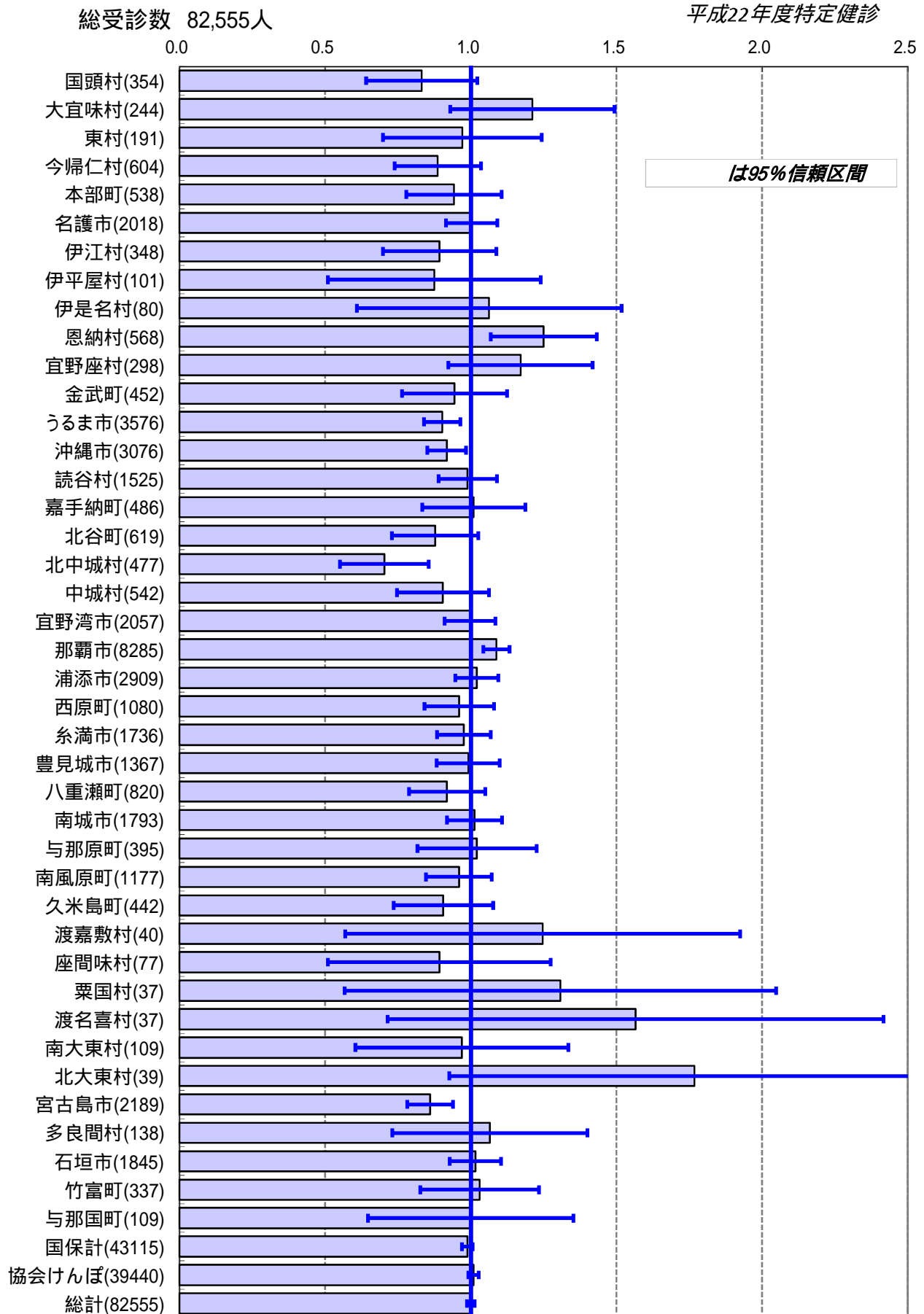
年齢階級別標準化異常比の検定結果(女)

—GOT31U/I以上—

市町村	40-44	45-49	50-54	55-59	60-64	65-69	70-74	総数
国頭村(316)	+	-	+	+	--	+	--	-
大宜味村(187)			+	+	+	-	+	+
東村(163)	+	+	+	+	+	+	-	+
今帰仁村(487)	-	+	+	-	+	-	+	+
本部町(511)		+	-	+	-	-	+	-
名護市(2168)	+	+	+	+	++	++	+	++
伊江村(358)	+	-	+	+	-	-	+	+
伊平屋村(77)	+		+	-	-	-	-	-
伊是名村(64)			-		+		-	-
恩納村(538)	-	-	-	+	+	-	+	+
宜野座村(277)	+	+	+	+	+	-	+	+
金武町(515)	+	-	-	+	+	+	+	+
うるま市(4177)	+	+	+	-	+	+	-	+
沖縄市(4056)	-	-	+	+	+	+	+	+
読谷村(1578)	-	+	-	+	+	-	+	+
嘉手納町(624)	+	-	+	+	-	+	-	+
北谷町(829)	-	+	-	-	-	-	--	--
北中城村(663)	+		-	+	-	-	--	--
中城村(550)	+	-	-	--	-	-	-	-
宜野湾市(2610)	-	+	-	-	+	-	-	-
那覇市(11860)	+	+	+	-	-	+	-	+
浦添市(3711)	+	+	+	+	-	-	-	-
西原町(1169)	+	+	--	-	-	-	-	-
糸満市(1932)	+	-	-	+	-	-	+	+
豊見城市(1576)	+	+	+	-	+	-	-	-
八重瀬町(935)	+	-	+	-	--	-	-	-
南城市(1848)	+	+	+	+	-	+	-	+
与那原町(485)	+	+	-	+	+	+	-	+
南風原町(1269)	+	+	+	-	+	--	--	--
久米島町(387)	+	+	+	-	-	-	-	-
渡嘉敷村(30)					+			-
座間味村(79)				+	-	-	+	-
粟国村(19)						+	+	+
渡名喜村(20)							+	-
南大東村(91)			+	-	+	-	+	+
北大東村(26)				+			+	+
宮古島市(2334)	+	+	+	-	+	+	+	+
多良間村(99)				-	-	-	-	-
石垣市(2084)	+	+	+	-	+	+	++	++
竹富町(277)		+	-	+	+	+	+	+
与那国町(122)		-	-	+	+	-		-
国保計(51101)	++	+	++	+	+	+	-	++
協会けんぽ(31331)	-	-	-	-	-	-	+	--
総計(82432)	5.05%	6.58%	9.37%	10.44%	10.25%	10.52%	10.60%	9.17%

注) 総計の数値は、受診者全体での異常値出現率(%)を示す。

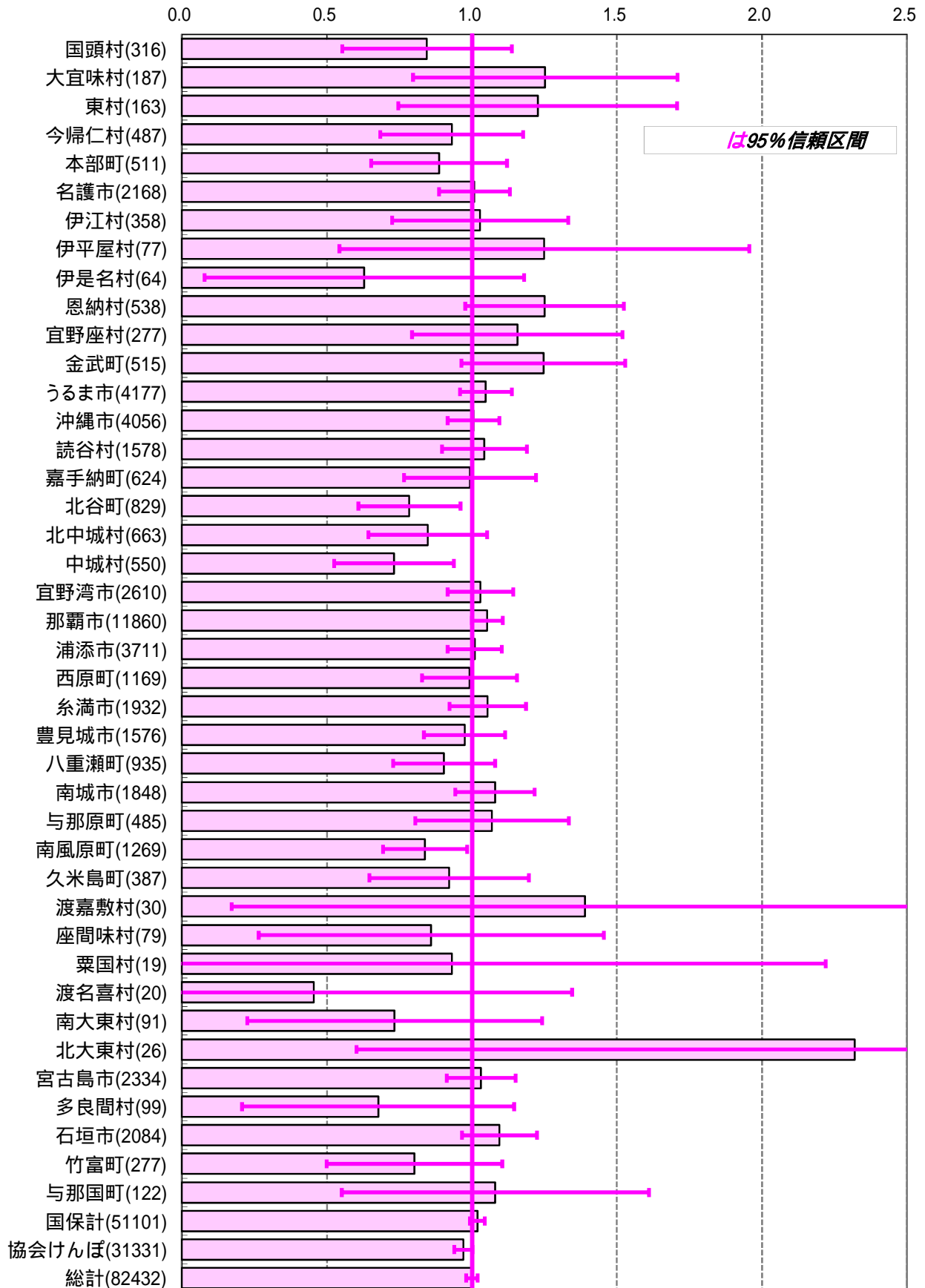
市町村別標準化異常比(男) -GPT31U/I以上-



市町村別標準化異常比(女) -GPT31U/以上-

総受診数 82,432人

平成22年度特定健診



年齢階級別標準化異常比の検定結果(男)

—GPT31U/I以上—

市町村	40-44	45-49	50-54	55-59	60-64	65-69	70-74	総数
国頭村(354)	+	-	-	-	-	-	-	-
大宜味村(244)	-	+	-	+	+	+	+	+
東村(191)	--	+	+	-	+	+	--	-
今帰仁村(604)	+	-	-	-	-	-	-	-
本部町(538)	-	-	+	+	+	-	-	-
名護市(2018)	+	-	-	+	-	+	-	+
伊江村(348)	-	-	-	--	+	+	-	-
伊平屋村(101)	-	+	-	+	-	-	-	-
伊是名村(80)	+	-	-	+	+	+	+	+
恩納村(568)	+	+	+	+	+	+	++	++
宜野座村(298)	+	+	+	+	-	-	+	+
金武町(452)	-	+	--	-	+	+	+	-
うるま市(3576)	-	-	-	--	-	-	-	--
沖縄市(3076)	-	+	-	--	--	+	-	--
読谷村(1525)	-	-	+	+	+	-	-	-
嘉手納町(486)	-	-	-	+	-	+	+	+
北谷町(619)	-	-	+	-	-	--	+	-
北中城村(477)	--	--	-	-	-	-	-	--
中城村(542)	+	-	+	--	-	-	-	-
宜野湾市(2057)	+	-	-	+	+	-	-	-
那覇市(8285)	+	+	++	+	+	+	+	++
浦添市(2909)	+	+	+	+	-	-	+	+
西原町(1080)	+	-	-	-	-	--	+	-
糸満市(1736)	+	+	-	-	+	+	-	-
豊見城市(1367)	+	+	+	-	+	-	-	-
八重瀬町(820)	-	-	-	--	+	-	-	-
南城市(1793)	+	+	-	+	--	-	+	+
与那原町(395)	--	+	+	+	+	+	-	+
南風原町(1177)	+	-	+	-	-	+	-	-
久米島町(442)	+	+	-	-	+	-	-	-
渡嘉敷村(40)	-	-	+	-	+	-	+	+
座間味村(77)	+	-	--	-	+	-	-	-
粟国村(37)	+	+	-	+	+	-	-	+
渡名喜村(37)	-	-	+	+	+	+	-	+
南大東村(109)	+	+	-	+	-	-	-	-
北大東村(39)	-	+	+	+	+	+	-	+
宮古島市(2189)	-	-	-	-	-	-	--	--
多良間村(138)	-	+	-	+	-	--	+	+
石垣市(1845)	-	-	--	+	+	+	++	+
竹富町(337)	-	-	+	-	+	+	+	+
与那国町(109)	--	+	-	+	-	+	-	-
国保計(43115)	-	-	-	-	-	-	-	-
協会けんぽ(39440)	+	+	+	+	+	+	+	+
総計(82555)	43.68%	39.46%	34.68%	27.67%	24.18%	18.22%	15.61%	29.40%

注) 総計の数値は、受診者全体での異常値出現率(%)を示す。

年齢階級別標準化異常比の検定結果(女)

—GPT31U/I以上—

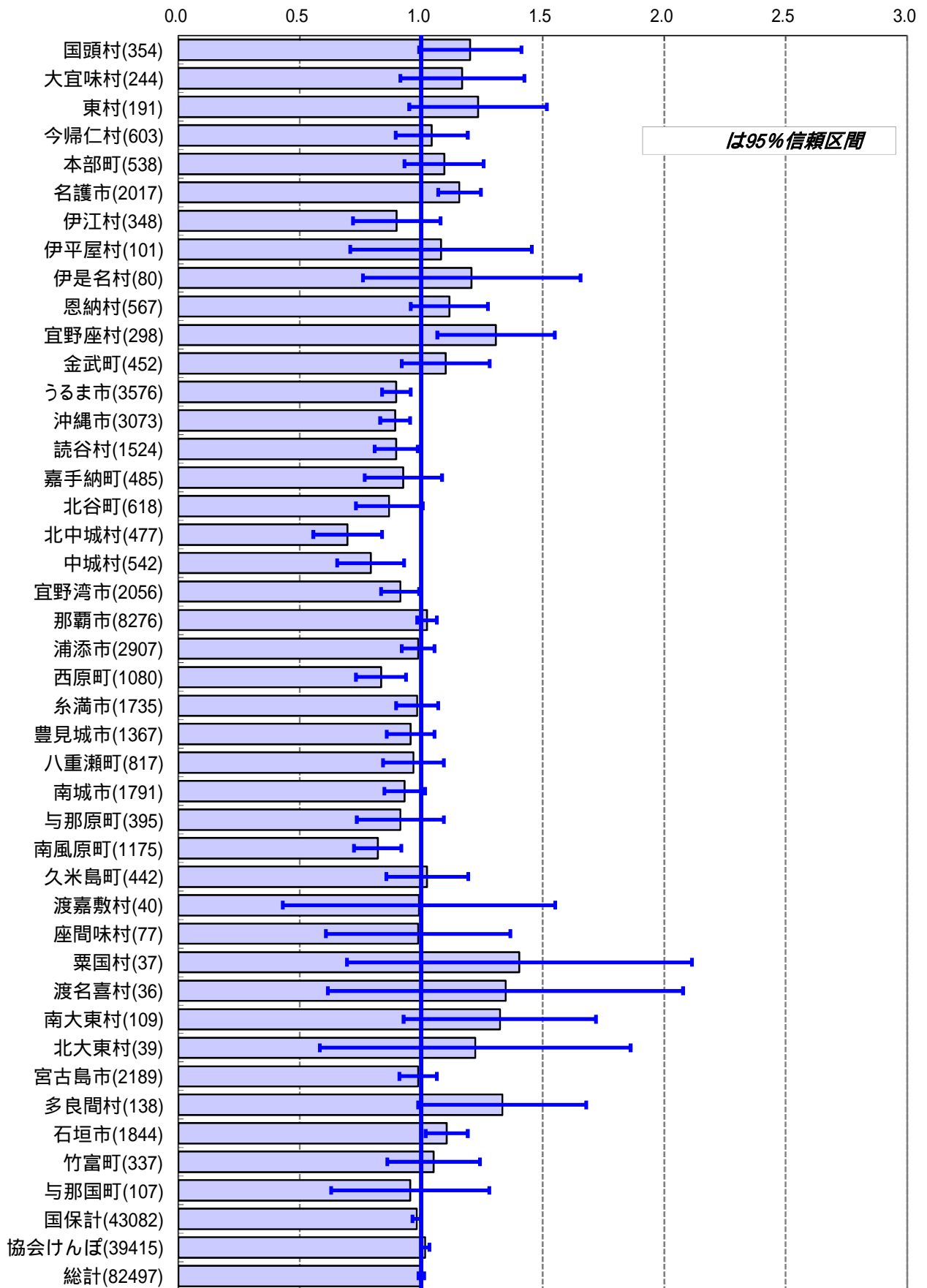
市町村	40-44	45-49	50-54	55-59	60-64	65-69	70-74	総数
国頭村(316)		-	-	+	--	+	-	-
大宜味村(187)	+		+	+	-	-	+	+
東村(163)	+	-	-	+	+	+	-	+
今帰仁村(487)	-	+	-	-	--	-	+	-
本部町(511)		+	--	+	-	-	+	-
名護市(2168)	+	-	+	-	+	+	-	+
伊江村(358)		-	+	+	+	-	+	+
伊平屋村(77)	+	+	-	+	+	+	-	+
伊是名村(64)			-	-	-	-	-	-
恩納村(538)	-	+	-	+	+	+	+	+
宜野座村(277)	-		+	+	+	+	-	+
金武町(515)	+	+	--	+	+	+	+	+
うるま市(4177)	+	+	+	-	+	+	-	+
沖縄市(4056)	+	-	-	+	+	+	-	+
読谷村(1578)	-	-	+	+	+	--	+	+
嘉手納町(624)	-	-	+	-	-	+	+	-
北谷町(829)	-	-	+	-	-	-	--	--
北中城村(663)	-	-	-	+	-	-	-	-
中城村(550)	-	+	-	-	-	-	--	--
宜野湾市(2610)	+	+	+	+	+	-	-	+
那覇市(11860)	+	+	+	-	-	+	+	+
浦添市(3711)	+	+	+	+	-	+	-	+
西原町(1169)	+	+	+	-	+	-	-	-
糸満市(1932)	++	--	-	+	-	-	+	+
豊見城市(1576)	+	+	+	-	+	-	-	-
八重瀬町(935)	+	+	+	--	-	-	-	-
南城市(1848)	-	+	+	+	+	+	-	+
与那原町(485)	+	-	+	+	+	-	--	+
南風原町(1269)	-	+	+	-	-	--	--	--
久米島町(387)	-	+	+	-	-	-	+	-
渡嘉敷村(30)	+			+	+		+	+
座間味村(79)				+		+	+	-
粟国村(19)					+	+		-
渡名喜村(20)	+							-
南大東村(91)		-	+	-	+	-		-
北大東村(26)			+	+	+		+	+
宮古島市(2334)	+	+	++	--	+	+		+
多良間村(99)				+	-	+		-
石垣市(2084)	--	+	+	-	+	+	+	+
竹富町(277)	-	--	-	-	+	+	-	-
与那国町(122)		+	+	+	+	-		+
国保計(51101)	+	+	++	-	+	+	-	+
協会けんぽ(31331)	-	-	-	+	-	-	+	-
総計(82432)	8.77%	10.21%	14.46%	15.35%	13.87%	11.58%	9.09%	12.04%

注) 総計の数値は、受診者全体での異常値出現率(%)を示す。

市町村別標準化異常比(男) - -GTP51U/I以上-

総受診数 82,497人

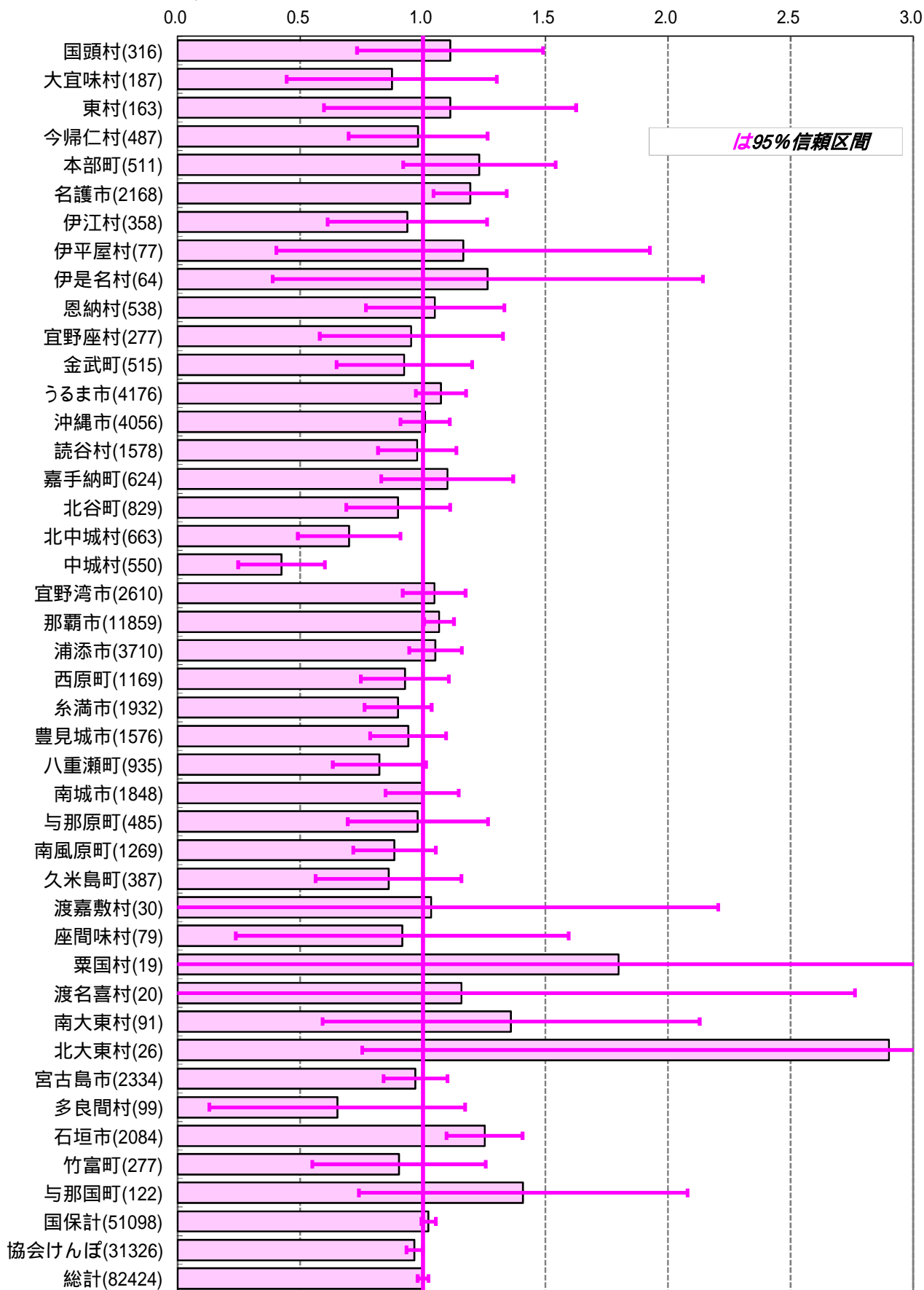
平成22年度特定健診



市町村別標準化異常比(女) - -GTP51U/I以上-

平成22年度特定健診

総受診数 82,424人



年齢階級別標準化異常比の検定結果(男)

— -GTP51U/I以上—

市町村	40-44	45-49	50-54	55-59	60-64	65-69	70-74	総数
国頭村(354)	+	+	+	+	-	+	+	+
大宜味村(244)	+	+	-	+	+	+	+	+
東村(191)	-	+	+	+	+	+	+	+
今帰仁村(603)	-	-	+	+	-	+	+	+
本部町(538)	-	-	+	+	-	+	+	+
名護市(2017)	+	+	+	++	+	++	+	++
伊江村(348)	-	+	+	+	--	+	--	-
伊平屋村(101)	+	+	-	+	-	+	-	+
伊是名村(80)	+	-	+	-	+	+	+	+
恩納村(567)	-	+	+	+	+	+	+	+
宜野座村(298)	-	+	+	+	+	+	+	++
金武町(452)	+	+	-	+	+	+	-	+
うるま市(3576)	-	--	-	-	-	-	--	--
沖縄市(3073)	-	-	--	-	-	--	-	--
読谷村(1524)	-	--	+	-	-	-	+	--
嘉手納町(485)	-	-	+	-	+	+	-	-
北谷町(618)	-	+	-	--	-	-	+	-
北中城村(477)	--	--	-	-	-	--	--	--
中城村(542)	+	--	+	-	--	-	--	--
宜野湾市(2056)	-	-	-	+	-	--	-	--
那覇市(8276)	+	+	+	+	+	+	+	+
浦添市(2907)	+	-	-	-	-	+	+	-
西原町(1080)	-	-	-	-	--	-	-	--
糸満市(1735)	+	+	+	--	+	+	-	-
豊見城市(1367)	-	+	+	+	-	-	-	-
八重瀬町(817)	+	+	-	-	+	-	--	-
南城市(1791)	+	+	-	-	-	-	-	-
与那原町(395)	-	-	+	+	-	-	-	-
南風原町(1175)	+	-	-	--	--	-	-	--
久米島町(442)	-	+	-	+	+	-	+	+
渡嘉敷村(40)	-	+	+	-	+	+	-	-
座間味村(77)	+	-	--	-	+	+	-	-
粟国村(37)	+	+	+	+	-	-	+	+
渡名喜村(36)			+	+	-	+	+	+
南大東村(109)	+	+	+	+	+	+	-	+
北大東村(39)		+	+		+	+	+	+
宮古島市(2189)	-	-	+	-	-	-	+	-
多良間村(138)	+	+	-	+	+	-	+	+
石垣市(1844)	+	-	+	+	++	+	+	++
竹富町(337)	-	-	-	+	+	+	-	+
与那国町(107)	+	+	--	+	+	-	+	-
国保計(43082)	-	-	-	-	-	-	-	--
協会けんぽ(39415)	+	+	+	+	+	++	++	+
総計(82497)	42.34%	42.66%	41.37%	35.08%	28.93%	22.07%	17.79%	33.28%

注) 総計の数値は、受診者全体での異常値出現率(%)を示す。

年齢階級別標準化異常比の検定結果(女)

- -GTP51U/1以上-

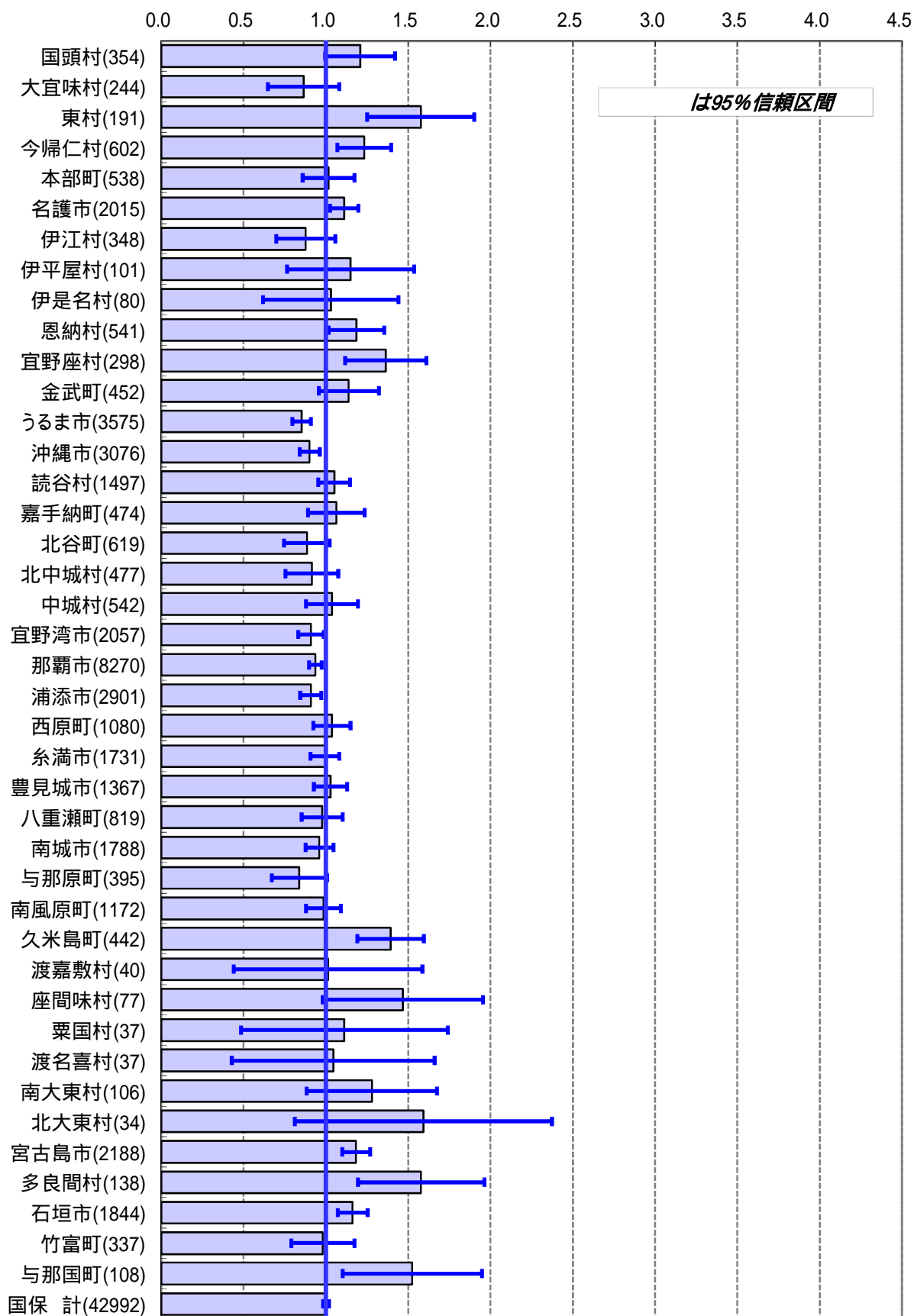
市町村	40-44	45-49	50-54	55-59	60-64	65-69	70-74	総数
国頭村(316)		+	+	+	--	+	+	+
大宜味村(187)		-	+	-	-	--	+	-
東村(163)	+	+	-	+	+	-	-	+
今帰仁村(487)		-	-	+	-	+	+	-
本部町(511)	+	-	--	+	+	+	+	+
名護市(2168)	+	+	-	+	+	++	+	++
伊江村(358)	-	+	-	+	-	--	+	-
伊平屋村(77)	+		-	+	-	+	-	+
伊是名村(64)			+	-	+	+	-	+
恩納村(538)	+	-	-	+	+	-	+	+
宜野座村(277)	-	-	+	-	-	+	--	-
金武町(515)	+	-	+	-	-	+	-	-
うるま市(4176)	+	+	+	+	-	+	+	+
沖縄市(4056)	+	-	+	-	-	-	+	+
読谷村(1578)	-	+	+	-	-	+	-	-
嘉手納町(624)	+	+	+	+	--	+	-	+
北谷町(829)	+	-	-	+	-	-	+	-
北中城村(663)	-	-	-	-	-	--	-	--
中城村(550)		--	--	--	--	-	--	--
宜野湾市(2610)	+	+	+	-	+	+	-	+
那覇市(11859)	+	+	+	+	+	-	+	++
浦添市(3710)	+	+	+	+	+	-	+	+
西原町(1169)	+	-	+	--	+	-	-	-
糸満市(1932)	+	--	+	-	-	-	-	-
豊見城市(1576)	-	-	-	+	-	-	-	-
八重瀬町(935)	+	-	-	-	-	-	-	-
南城市(1848)	-	+	-	+	-	+	-	-
与那原町(485)	-	+	+	-	+	-	--	-
南風原町(1269)	-	+	+	-	-	--	+	-
久米島町(387)	+	-	-	-	-	-	-	-
渡嘉敷村(30)	+				+		+	+
座間味村(79)		-		+		+	+	-
粟国村(19)			+		+	+		+
渡名喜村(20)	+						+	+
南大東村(91)	+		+	-	+	-	+	+
北大東村(26)			+		+		+	+
宮古島市(2334)	+	-	+	-	+	-	-	-
多良間村(99)		+	+		-	-	-	-
石垣市(2084)	-	+	+	+	+	+	+	++
竹富町(277)		+	-	-	-	+	+	-
与那国町(122)	-	+	-	+	+	-	+	+
国保計(51098)	+	+	+	+	+	+	-	+
協会けんぽ(31326)	-	-	-	-	-	-	+	--
総計(82424)	8.02%	9.46%	13.11%	12.65%	10.07%	8.50%	6.81%	9.83%

注) 総計の数値は、受診者全体での異常値出現率(%)を示す。

市町村別標準化異常比(男)-尿酸7mg/dl以上-

総受診数 42,992人

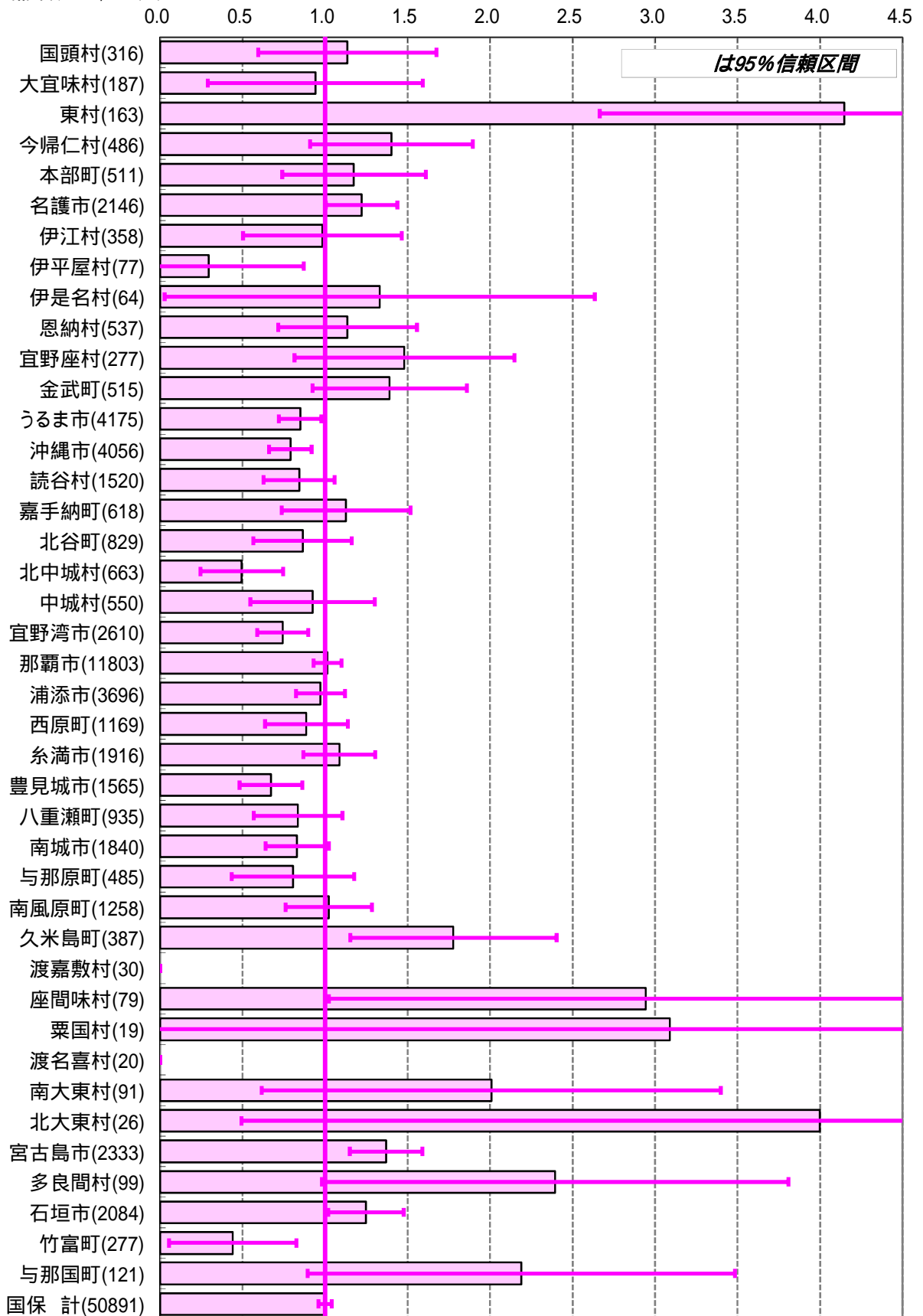
平成22年度特定健診



市町村別標準化異常比(女)-尿酸7mg/dl以上-

総受診数 50,891人

平成22年度特定健診



年齢階級別標準化異常比の検定結果(男)

—尿酸7mg/dl以上—

市町村	40-44	45-49	50-54	55-59	60-64	65-69	70-74	総数
国頭村(354)	-	+	-	+	++	+	-	+
大宜味村(244)	-	-	-	-	-	+	-	-
東村(191)	+	+	+	++	+	+	++	++
今帰仁村(602)	+	-	+	++	+	+	+	++
本部町(538)	+	-	+	-	+	+	-	+
名護市(2015)	+	+	+	++	+	+	+	++
伊江村(348)	-	-	-	-	+	-	-	-
伊平屋村(101)	+	+	+	-	-	+	-	+
伊是名村(80)	+	+	-	-	+	+	-	+
恩納村(541)	+	-	+	+	+	+	-	++
宜野座村(298)	+	+	+	+	+	+	+	++
金武町(452)	+	-	-	-	+	+	+	+
うるま市(3575)	-	--	--	-	--	-	--	--
沖縄市(3076)	-	-	-	-	-	--	-	--
読谷村(1497)	-	+	+	+	-	+	+	+
嘉手納町(474)	-	-	+	+	+	-	+	+
北谷町(619)	+	--	-	+	+	-	-	-
北中城村(477)	-	-	-	-	-	+	+	-
中城村(542)	+	--	+	-	+	+	+	+
宜野湾市(2057)	-	-	-	-	-	-	-	--
那覇市(8270)	-	+	-	--	--	-	-	--
浦添市(2901)	-	-	--	-	-	-	-	--
西原町(1080)	+	-	+	+	+	-	+	+
糸満市(1731)	+	-	+	-	+	-	+	-
豊見城市(1367)	+	+	-	-	+	+	-	+
八重瀬町(819)	-	-	+	-	+	-	-	-
南城市(1788)	+	+	-	-	-	-	-	-
与那原町(395)	-	+	-	-	-	--	+	-
南風原町(1172)	+	+	+	--	-	-	+	-
久米島町(442)	+	+	+	+	+	+	++	++
渡嘉敷村(40)	-	-	-	-	-	+	+	+
座間味村(77)	+	+	+	-	+	+	+	+
粟国村(37)	+	+	-	-	+	+	+	+
渡名喜村(37)	-	-	+	+	-	-	+	+
南大東村(106)	+	+	+	+	+	-	+	+
北大東村(34)	-	-	+	+	+	+	+	+
宮古島市(2188)	-	-	+	++	++	++	+	++
多良間村(138)	+	+	+	+	+	+	+	++
石垣市(1844)	+	+	+	+	+	++	++	++
竹富町(337)	-	-	+	+	-	+	-	-
与那国町(108)	+	+	-	+	+	+	-	++
国保計(42992)	33.88%	33.47%	34.15%	31.50%	29.09%	26.38%	25.21%	29.08%

注) 総計の数値は、受診者全体での異常値出現率(%)を示す。

年齢階級別標準化異常比の検定結果(女)

—尿酸7mg/dl以上—

市町村	40-44	45-49	50-54	55-59	60-64	65-69	70-74	総数
国頭村(316)			+	+	+	+	+	+
大宜味村(187)					-	+	+	-
東村(163)	+		+	+	++	+	+	++
今帰仁村(486)	+		+	+	+	+	+	+
本部町(511)			+	+	-	--	++	+
名護市(2146)	-	-	-	++	+	+	+	++
伊江村(358)		+	+	-	+	-	-	-
伊平屋村(77)							+	--
伊是名村(64)				+			+	+
恩納村(537)	+		+	-	+	+	-	+
宜野座村(277)	+		+	+	+	+	+	+
金武町(515)	+	+		+	+	+	-	+
うるま市(4175)	-	+	-	--	-	-	--	--
沖縄市(4056)	--	-	-	+	--	-	-	--
読谷村(1520)		-	+	--	+	-	-	-
嘉手納町(618)	+		+	-	+	-	+	+
北谷町(829)		+	-	-	-	-	+	-
北中城村(663)			-	--	-	--	-	--
中城村(550)		+	+	-	-	+	-	-
宜野湾市(2610)	+	+	-	--	-	-	--	--
那覇市(11803)	+	+	+	+	-	-	+	+
浦添市(3696)	+	+	+	+	--	+	-	-
西原町(1169)			-	-	-	+	+	-
糸満市(1916)	-	-	-	-	-	++	+	+
豊見城市(1565)		-	--	-	--	-	-	--
八重瀬町(935)		-	-	-	+	-	-	-
南城市(1840)	+		-	-	-	+	-	-
与那原町(485)			-	+	+	-	-	-
南風原町(1258)	+	-	-	+	+	+	-	+
久米島町(387)		+	+	+	+	+	+	++
渡嘉敷村(30)								
座間味村(79)				+	+	+	+	++
粟国村(19)					+	+	+	+
渡名喜村(20)								
南大東村(91)			+	+	+		+	+
北大東村(26)			+		+		+	+
宮古島市(2333)	+	+	+	+	++	+	+	++
多良間村(99)		+		+		+	+	+
石垣市(2084)	+	+	-	+	+	+	+	++
竹富町(277)				-		+	-	--
与那国町(121)				+	+	+	+	+
国保計(50891)	2.01%	2.13%	3.91%	4.10%	4.86%	4.82%	6.01%	4.58%

注) 総計の数値は、受診者全体での異常値出現率(%)を示す。

