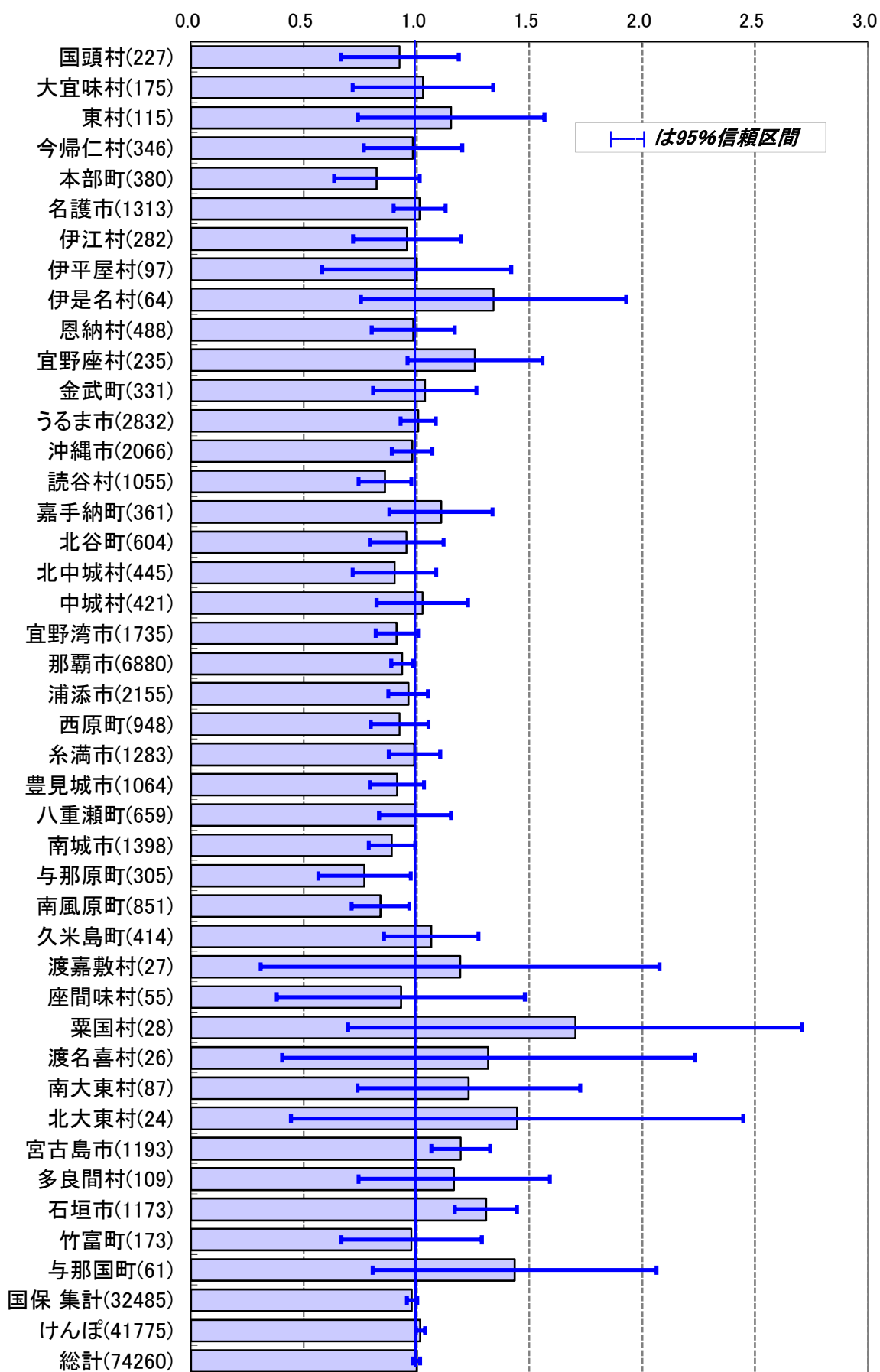


# 標準化異常比(男)-内臓脂肪症候群-

総受診数 74,260人

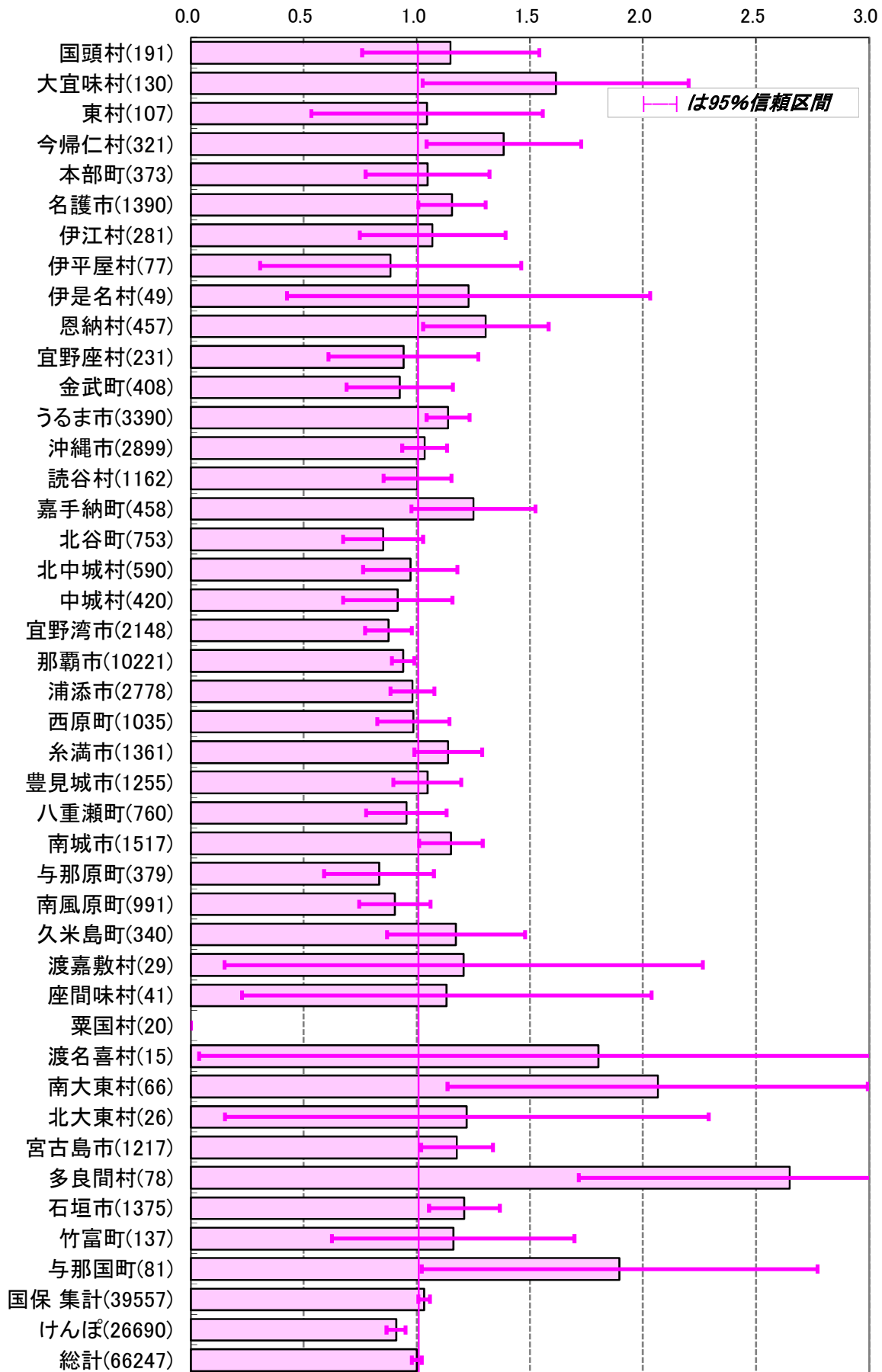
平成21年度特定検診



# 標準化異常比(女)-内臓脂肪症候群-

総受診数 66,247人

平成21年度特定検診



年齢別標準化異常比の検定結果(男)

－内臓脂肪症候群－

市町村	40-44	45-49	50-54	55-59	60-64	65-69	70-74	標準化異常比
国頭村(227)	+	+	+	+	-	--	-	-
大宜味村(175)		+	-	+	+	+	-	+
東村(115)	-	-	+	+	+	-	-	+
今帰仁村(346)	+	+	-	+	+	-	-	-
本部町(380)	-	+	-	-	-	-	-	-
名護市(1313)	+	-	-	-	+	+	+	+
伊江村(282)	+	+	-	-	+	-	-	-
伊平屋村(97)	+	+	-	-	+	-	+	+
伊是名村(64)			+	-	-	+	+	+
恩納村(488)	-	+	-	-	+	-	+	-
宜野座村(235)		+	+	+	-	+	+	+
金武町(331)	+	+	-	+	+	+	-	+
うるま市(2832)	+	+	--	-	-	+	+	+
沖縄市(2066)	+	-	-	+	-	+	+	-
読谷村(1055)	-	+	+	-	-	--	-	--
嘉手納町(361)	-	+	+	+	-	+	+	+
北谷町(604)	-	-	+	-	+	-	+	-
北中城村(445)	-	-	+	-	+	+	-	-
中城村(421)	--	-	+	+	+	-	-	+
宜野湾市(1735)	+	--	-	-	-	-	-	-
那覇市(6880)	+	-	+	-	-	--	-	--
浦添市(2155)	-	-	-	+	-	+	+	-
西原町(948)	-	-	+	+	-	-	--	-
糸満市(1283)	+	-	-	-	+	-	+	-
豊見城市(1064)	-	+	-	-	--	-	+	-
八重瀬町(659)	+	-	-	--	+	+	-	-
南城市(1398)	+	-	-	-	--	-	-	--
与那原町(305)	+	+	-	-	-	-	--	--
南風原町(851)	+	--	-	-	-	-	-	--
久米島町(414)	-	+	-	+	-	-	+	+
渡嘉敷村(27)		+	+	+	+			+
座間味村(55)	+	+	+	-	+	-		-
粟国村(28)	+			+	+		+	+
渡名喜村(26)		+	+	+		-	-	+
南大東村(87)		+	+	+		+	+	+
北大東村(24)		+		+		+	-	+
宮古島市(1193)	-	+	+	+	+	+	++	++
多良間村(109)	+	+	-	+	+	+	-	+
石垣市(1173)	+	++	++	+	++	++	+	++
竹富町(173)		+	-	-	-	+	+	-
与那国町(61)	+	-	+		+	+	+	+
国保計(32485)	+	+	-	-	-	-	-	-
協会けんぽ(41775)	-	-	+	+	+	++	++	+
総計(74260)	16.34%	19.15%	23.01%	23.27%	25.10%	22.92%	23.59%	21.79%

注) 沖縄県の数値は、受診者全体での異常値出現率(%)を示す。

年齢別標準化異常比の検定結果(女)

—内臓脂肪症候群—

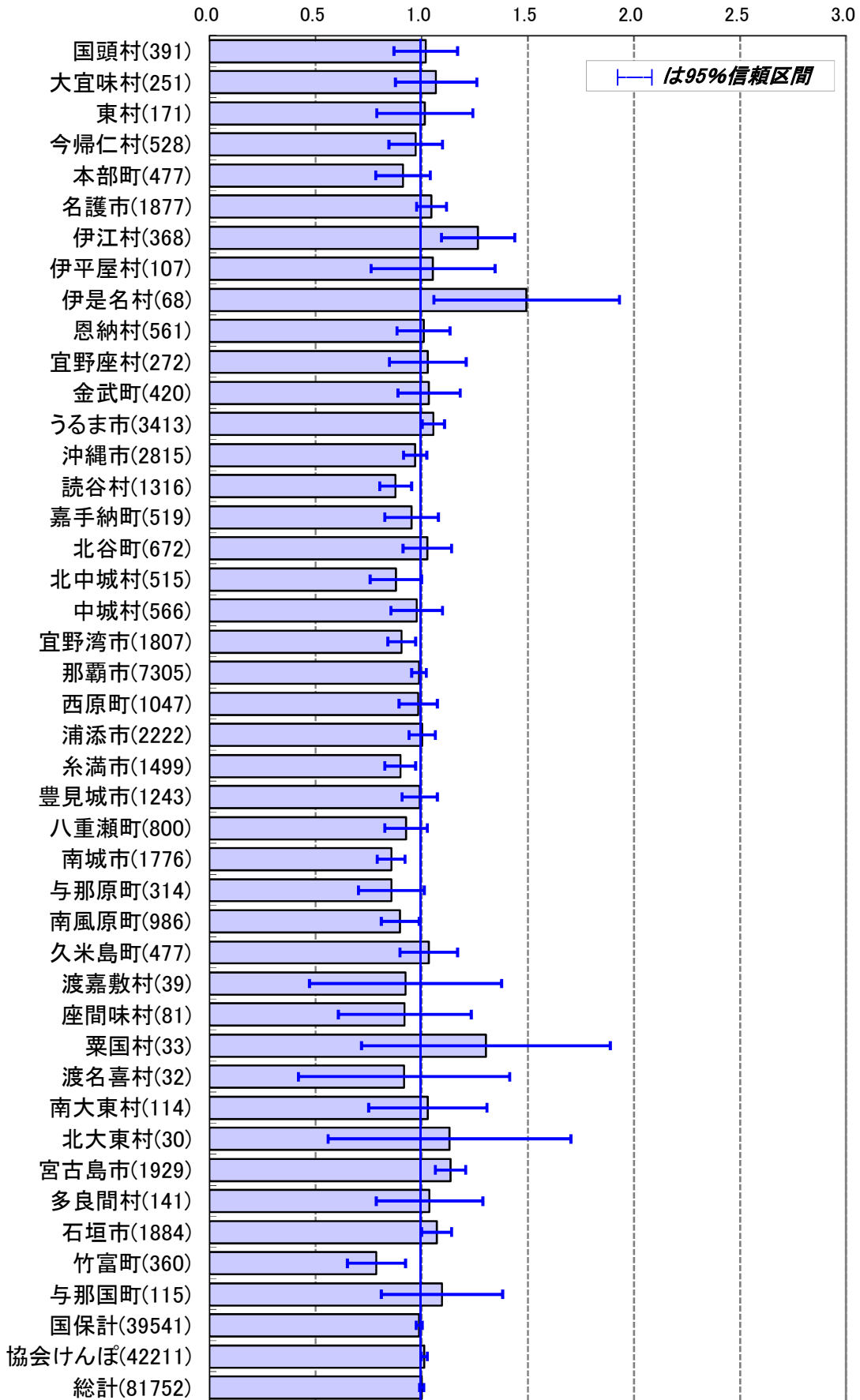
市町村	40-44	45-49	50-54	55-59	60-64	65-69	70-74	総数
国頭村(191)		+	+	+	-	+	+	+
大宜味村(130)		+	-	+	++	+	+	++
東村(107)				+	+		+	+
今帰仁村(321)		-		+	+	+	+	++
本部町(373)		+	+	+	+	--	+	+
名護市(1390)	-	+	-	+	-	+	+	++
伊江村(281)		+	-	+	+	-	-	+
伊平屋村(77)			+	+	-	+	--	-
伊是名村(49)				+	-	+	+	+
恩納村(457)	+		+	-	+	+	+	++
宜野座村(231)			+	--	-	-	+	-
金武町(408)	+		-	+	-	+	--	-
うるま市(3390)	+	-	+	+	+	++	+	++
沖縄市(2899)	-	+	+	-	+	-	+	+
読谷村(1162)	+	-	--	+	-	-	+	+
嘉手納町(458)	+	+	+	-	+	+	+	+
北谷町(753)	+	+	-	-	-	-	-	-
北中城村(590)	-	+		+	+	-	+	-
中城村(420)		-	+	-	--	+	-	-
宜野湾市(2148)	-	+	+	-	-	+	--	--
那覇市(10221)	+	+	+	-	-	-	--	--
浦添市(2778)	-	+	+	+	-	-	-	-
西原町(1035)			+	+	-	+	+	-
糸満市(1361)	+	+	+	+	+	-	+	+
豊見城市(1255)	-	-	+	-	+	+	+	+
八重瀬町(760)		-	--	-	-	-	+	-
南城市(1517)	+	-	+	++	+	-	+	++
与那原町(379)	+	+	-	--	-	-	-	-
南風原町(991)	+	-	--	-	+	-	-	-
久米島町(340)		+	+	+	+	+	-	+
渡嘉敷村(29)			+				+	+
座間味村(41)				+			+	+
粟国村(20)								
渡名喜村(15)						+	+	+
南大東村(66)			+		+	+	+	++
北大東村(26)		+				-	+	+
宮古島市(1217)	-	+	+	+	+	+	+	++
多良間村(78)			+	+	++	+	+	++
石垣市(1375)	-	++	-	+	+	++	+	++
竹富町(137)			+	+	+	+	+	+
与那国町(81)	+		+	+	+	+	-	++
国保 集計(39557)	+	+	++	+	+	+	+	++
けんぽ(26690)	-	-	--	-	-	--	-	--
総計(66247)	3.38%	4.74%	7.27%	10.66%	14.60%	16.87%	21.45%	11.60%

注) 沖縄県の数値は、受診者全体での異常値出現率(%)を示す。

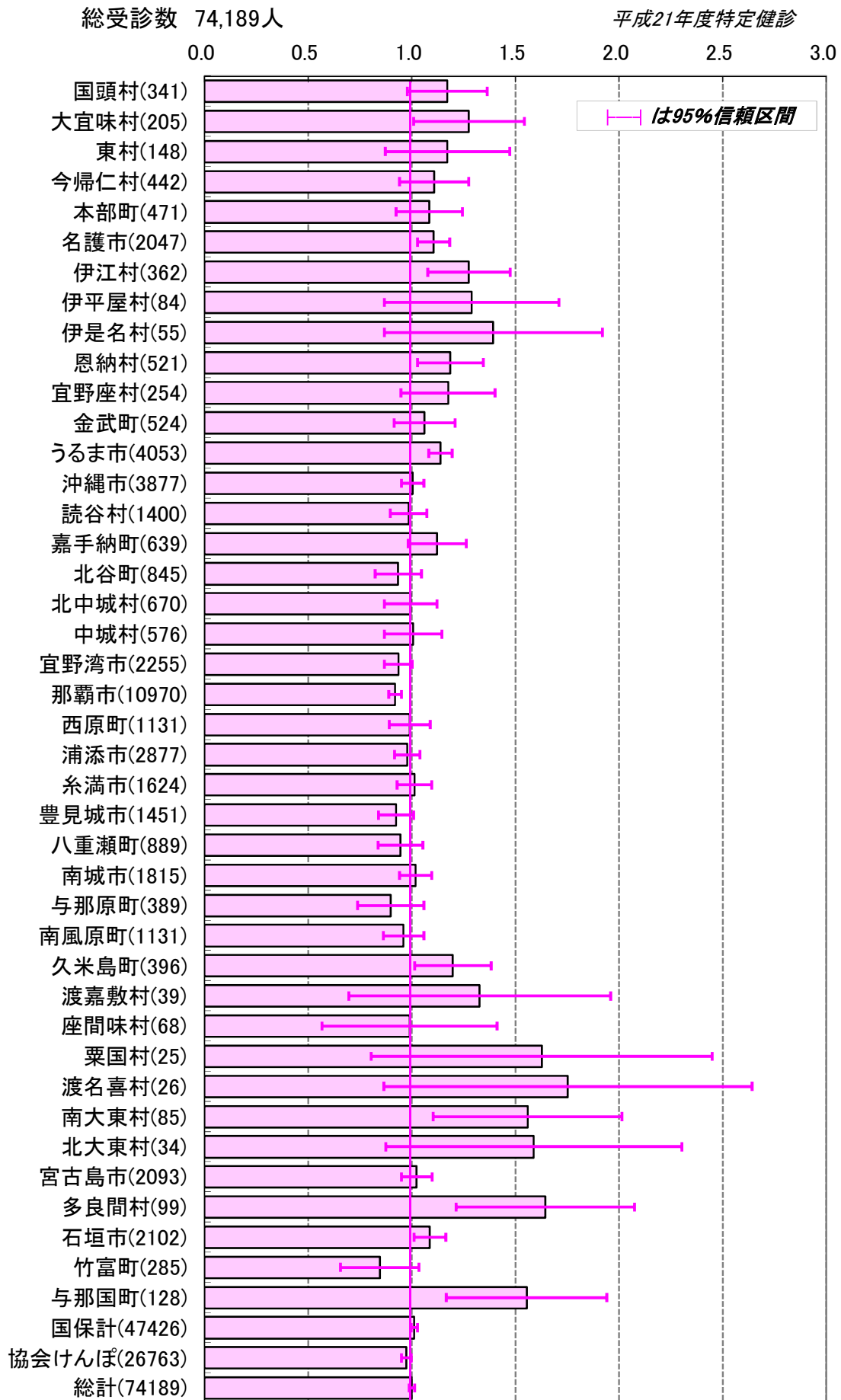
# 標準化異常比(男)-BMI25以上-

総受診数 81,752人

平成21年度特定健診



標準化異常比(女)-BMI25以上-



年齢別標準化異常比の検定結果(男)

—BMI25以上—

市町村	40-44	45-49	50-54	55-59	60-64	65-69	70-74	総数
国頭村(391)	-	+	-	+	+	-	+	+
大宜味村(251)	-	+	-	+	-	-	+	+
東村(171)	-	-	+	-	+	+	+	+
今帰仁村(528)	-	-	+	+	+	-	-	-
本部町(477)	-	+	-	-	-	+	-	-
名護市(1877)	+	-	-	+	+	+	+	+
伊江村(368)	+	+	+	+	+	+	+	++
伊平屋村(107)	+	+	-	-	+	+	+	+
伊是名村(68)	+		+	+	+	+	+	++
恩納村(561)	+	+	-	-	+	-	+	+
宜野座村(272)	-	-	+	+	-	+	+	+
金武町(420)	+	+	-	+	+	+	-	+
うるま市(3413)	+	+	-	-	-	++	+	++
沖縄市(2815)	-	+	+	+	-	-	-	-
読谷村(1316)	-	-	+	-	-	-	--	--
嘉手納町(519)	-	+	-	-	-	-	-	-
北谷町(672)	-	-	+	+	+	-	+	+
北中城村(515)	+	-	+	-	-	-	-	--
中城村(566)	-	-	+	-	-	-	-	-
宜野湾市(1807)	-	-	-	+	-	-	--	--
那覇市(7305)	+	+	-	-	-	-	-	-
西原町(1047)	-	-	+	+	+	-	-	-
浦添市(2222)	-	-	-	+	-	+	+	+
糸満市(1499)	-		-	--	-	-	-	--
豊見城市(1243)	-	-	-	-	-	+	+	-
八重瀬町(800)	+	-	-	-	-	-	-	-
南城市(1776)	+	-	-	-	--	--	-	--
与那原町(314)	-	+	-	-	-	-	-	-
南風原町(986)	-	-	+	-	-	-	-	--
久米島町(477)	+	+	+	+	-	+	-	+
渡嘉敷村(39)	-	-	-	-	+	+	-	-
座間味村(81)	-	-	+	-	+	+	-	-
粟国村(33)	+	+	-	+	+		+	+
渡名喜村(32)		+	+	+	-	-	-	-
南大東村(114)	-	-	+	+	-	+	-	+
北大東村(30)		+	+	+	+	-	-	+
宮古島市(1929)	-	+	+	+	+	++	++	++
多良間村(141)	-	-	+	+	+	-	-	+
石垣市(1884)	-	-	+	+	+	+	+	++
竹富町(360)	--	+	-	--	-	-	-	--
与那国町(115)	+	+	+	-	+	+	-	+
国保計(39541)	-	-	-	-	-	-	-	-
協会けんぽ(42211)	+	+	+	+	+	+	++	+
総計(81752)	43.72%	44.68%	45.83%	44.46%	44.74%	44.08%	43.51%	44.46%

注) 総計の数値は、受診者全体での異常値出現率(%)を示す。

年齢別標準化異常比の検定結果(女)

—BMI25以上—

市町村	40-44	45-49	50-54	55-59	60-64	65-69	70-74	総数
国頭村(341)		+	+	+	+	+	+	+
大宜味村(205)	+	+	+	+	+	+	+	++
東村(148)	-	+	-	+	+	+	+	+
今帰仁村(442)	-	-	+	+	+	+	+	+
本部町(471)	-	+	+	+	+	-	+	+
名護市(2047)	-	+	+	+	+	++	+	++
伊江村(362)	+	-	+	+	+	+	+	++
伊平屋村(84)	+	-	+	+	+	-	-	+
伊是名村(55)		+	+	+	+	+	+	+
恩納村(521)	-	+	+	-	+	+	++	++
宜野座村(254)	-	+	+	+	+	-	+	+
金武町(524)	+	+	+	-	+	+	-	+
うるま市(4053)	+	+	+	+	++	++	++	++
沖縄市(3877)	-	+	+	-	+	+	+	+
読谷村(1400)	-	+	--	+	-	-	+	-
嘉手納町(639)	+	-	-	+	+	-	++	+
北谷町(845)	+	+	+	+	-	-	-	-
北中城村(670)	+	+	--	+	-	-	+	-
中城村(576)	-	-	+	+	-	-	-	+
宜野湾市(2255)	-	+	-	-	-	-	-	-
那覇市(10970)	-	--	--	-	--	-	--	--
西原町(1131)	+	-	-	+	-	-	+	-
浦添市(2877)	+	-	+	-	-	-	-	-
糸満市(1624)	+	+	+	-	+	-	+	+
豊見城市(1451)	-	+	-	-	-	-	-	-
八重瀬町(889)	+	+	-	--	+	-	+	-
南城市(1815)	+	+	+	+	-	-	+	+
与那原町(389)	-	+	--	-	-	-	+	-
南風原町(1131)	+	-	+	-	-	-	-	-
久米島町(396)	+	+	+	++	+	+	-	++
渡嘉敷村(39)	+		+	+	+		+	+
座間味村(68)	+	--	-	-	-	+	+	-
粟国村(25)			+	+	+	+	+	+
渡名喜村(26)	+			+	+	+	+	+
南大東村(85)	-	+	+	-	+	+	+	++
北大東村(34)		+	-	+		+	+	+
宮古島市(2093)	-	+	++	+	+	-	-	+
多良間村(99)	+	+	+	+	++	+	-	++
石垣市(2102)	-	+	-	+	+	++	+	++
竹富町(285)	-	--	+	+	-	+	-	-
与那国町(128)	+	+	+	+	++	+	-	++
国保計(47426)	+	+	+	+	+	+	-	+
協会けんぽ(26763)	-	-	-	-	-	--	+	--
総計(74189)	21.17%	24.86%	26.99%	30.36%	34.42%	37.85%	42.89%	31.80%

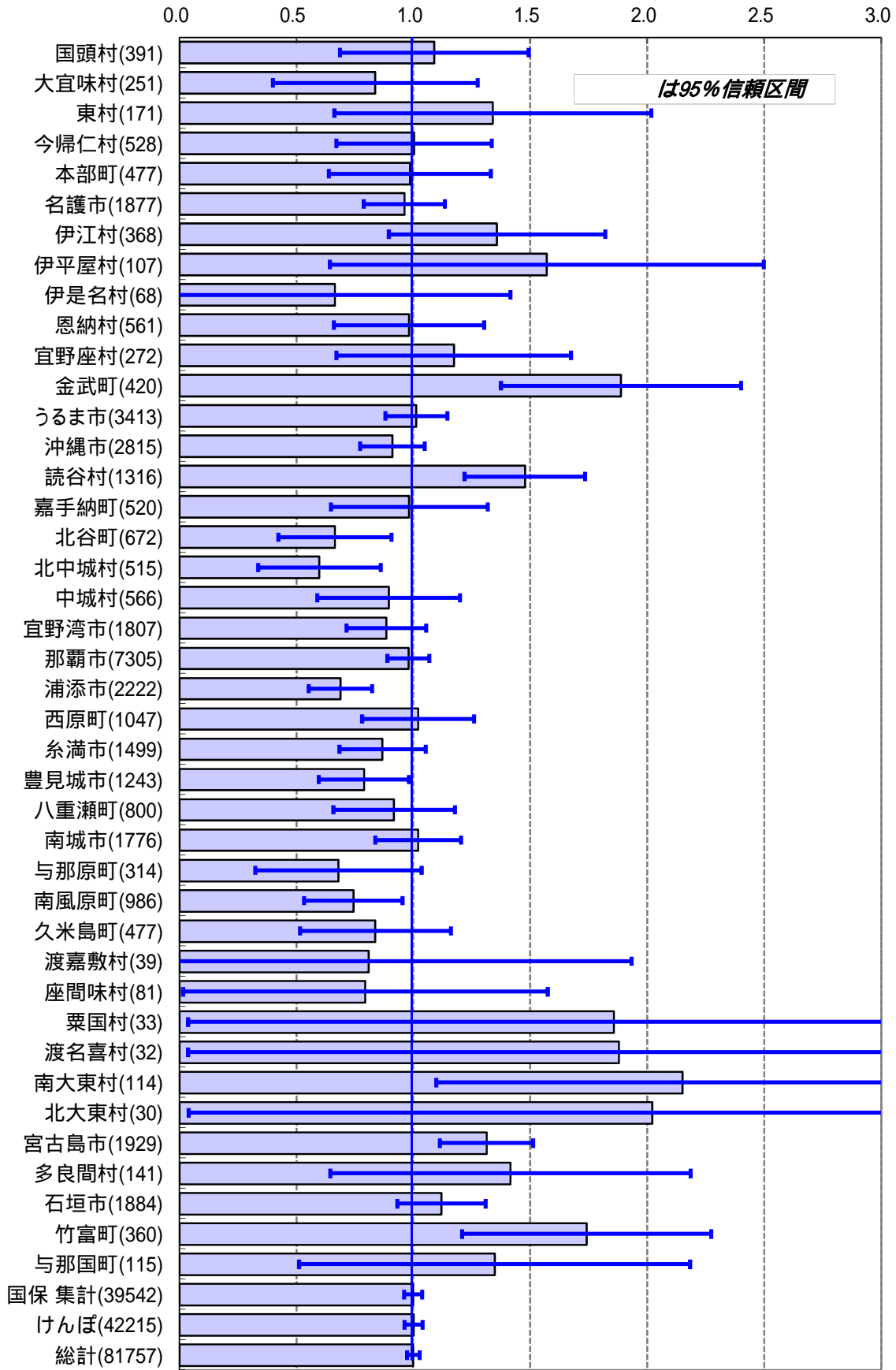
注)総計の数値は、受診者全体での異常値出現率(%)を示す。



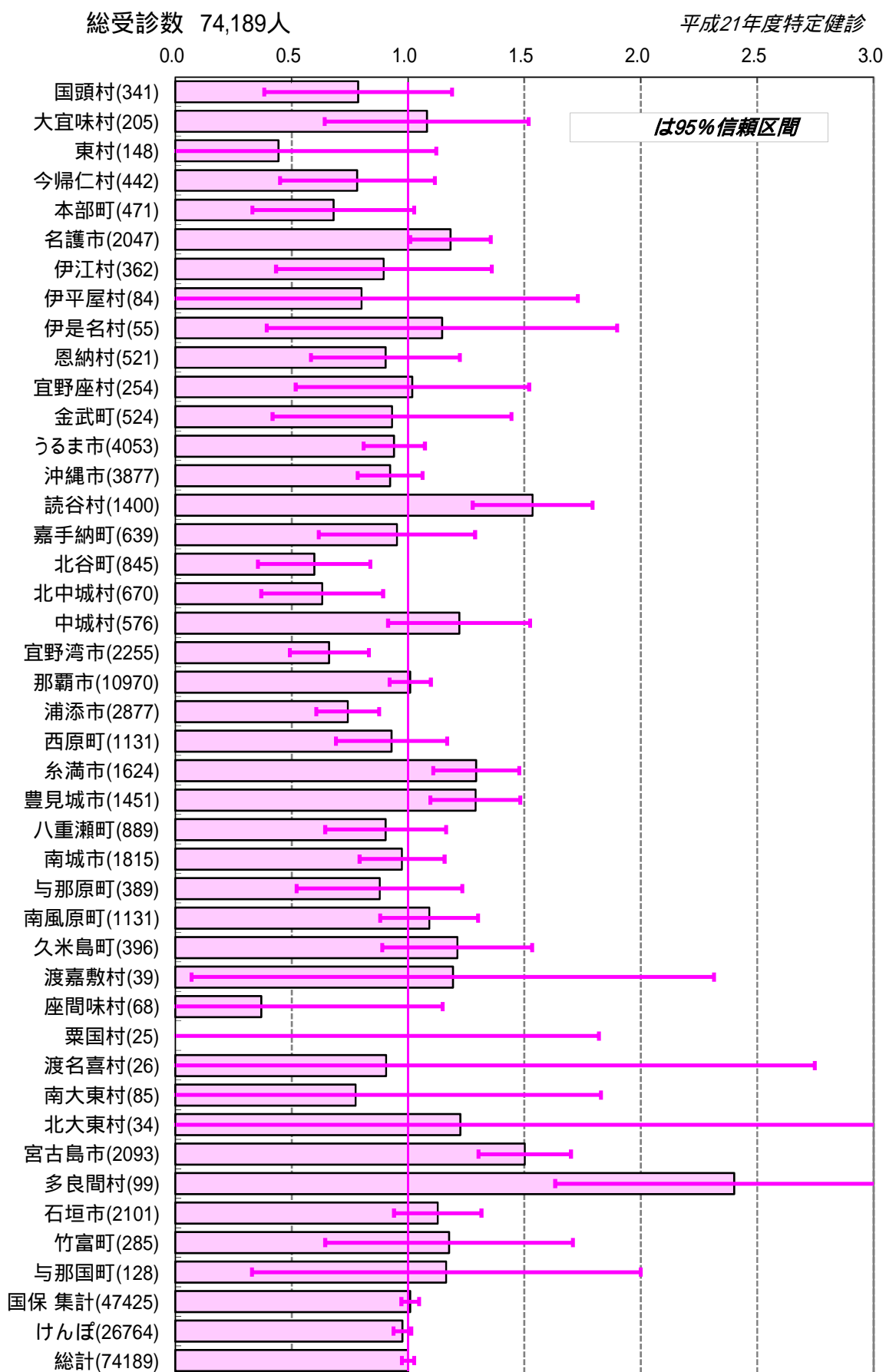
# 標準化異常比(男)-高血圧-

総受診数 81,757人

平成21年度特定健診



# 標準化異常比(女)-高血圧-



# 年齢階級別標準化異常比の検定結果(男)

— 高血圧 —

(最高血圧160mmHg以上または最低血圧95mmHg)

市町村	40-44	45-49	50-54	55-59	60-64	65-69	70-74	標準化異常比
国頭村(391)	+	+	-	+	-	-	+	+
大宜味村(251)			-	+	-	-	-	-
東村(171)		+	-	-	+	+	+	+
今帰仁村(528)		-	+	+	--	-	+	+
本部町(477)		+	+	-	+	-	+	-
名護市(1877)	+	+	-	+	-	-	-	-
伊江村(368)	+		+	+	-	+	+	+
伊平屋村(107)	+	+		+		+	+	+
伊是名村(68)			+	+		-		-
恩納村(561)	-	+	+	+	+	-	-	-
宜野座村(272)	+		+	+	+	+	-	+
金武町(420)	+	-	+	+	+	++	++	++
うるま市(3413)	-	-	-	-	+	-	+	+
沖縄市(2815)	-	-	--	-	-	+	-	-
読谷村(1316)	+	+	+	+	+	+	++	++
嘉手納町(520)		+	-	-	-	+	-	-
北谷町(672)			--	-	--	-	+	--
北中城村(515)	+	-	--	--	-	+	--	--
中城村(566)		-	+	+	+	--	-	-
宜野湾市(1807)	+	+	+	-	-	-	-	-
那覇市(7305)	-	-	+	+	+	-	-	-
浦添市(2222)	+	--	--	--	--	-	--	--
西原町(1047)	-	-	--	-	+	+	-	+
糸満市(1499)	--	-	+	--	+	-	-	-
豊見城市(1243)	+	-	-	-	-	-	--	--
八重瀬町(800)	+	-	+	-	-	-	+	-
南城市(1776)		+	+	+	--	+	-	+
与那原町(314)		+	+	-	-	-	-	-
南風原町(986)	+	-	+	-	-	--	-	--
久米島町(477)	+	-	+	--	+	-	-	-
渡嘉敷村(39)			+				+	-
座間味村(81)				+	+	+	+	-
粟国村(33)	+		+		+		+	+
渡名喜村(32)			+	+		+		+
南大東村(114)	+	+	+	+	+	-	+	++
北大東村(30)			+	+			+	+
宮古島市(1929)	-	+	++	+	+	+	+	++
多良間村(141)	+	+	-		+	+	-	+
石垣市(1884)	-	+	+	+	-	+	+	+
竹富町(360)		++	+	+	+	+	+	++
与那国町(115)	+		+	+	+		-	+
国保 集計(39542)	-	-	+	-	-	-	+	-
けんぽ(42215)	+	+	-	+	+	+	-	+
総計(81757)	4.65%	6.13%	6.65%	7.03%	6.93%	6.61%	6.47%	6.35%

注) 沖縄県の数値は、受診者全体での異常値出現率(%)を示す。

# 年齢階級別標準化異常比の検定結果(女)

— 高血圧 —

(最高血圧160mmHg以上または最低血圧95mmHg)

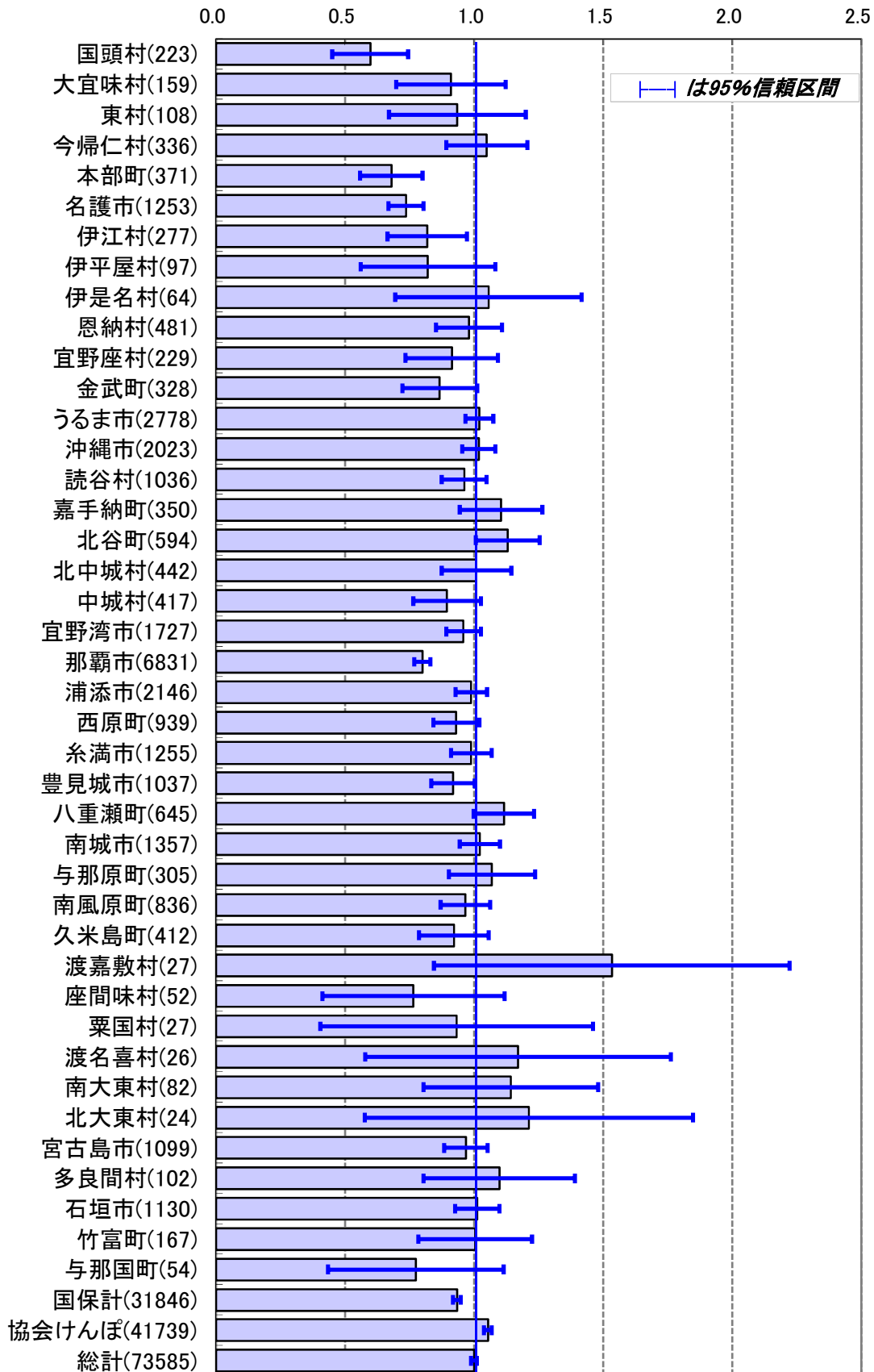
市町村	40-44	45-49	50-54	55-59	60-64	65-69	70-74	標準化異常比
国頭村(341)		+		+	+	--	-	-
大宜味村(205)		+	-	-	+	-	-	+
東村(148)				-	-	-		--
今帰仁村(442)		+	-	+	-	--	-	-
本部町(471)				-	--	-	+	-
名護市(2047)	+	+	+	+	-	+	+	+
伊江村(362)		+	+	-	+	+	--	-
伊平屋村(84)				+		+	-	-
伊是名村(55)						+	+	+
恩納村(521)			+		-	--	+	-
宜野座村(254)		+			+	-	+	+
金武町(524)			+	+	-	+	-	-
うるま市(4053)	--	--	-	-	+	-	+	-
沖縄市(3877)	-	-	--	-	-	+	+	-
読谷村(1400)	+	+	+	-	+	++	++	++
嘉手納町(639)			-	+	+	+	-	-
北谷町(845)		-		-	-	-	-	--
北中城村(670)		-	-	+		-	-	--
中城村(576)		+	+	-	+	-	+	+
宜野湾市(2255)	-	--	--	+	-	--	--	--
那覇市(10970)	+	+	-	+	-	-	+	+
浦添市(2877)	+	+	+	-	-	--	--	--
西原町(1131)		-	+	-	+	-	-	-
糸満市(1624)	-	+	-	+	+	+	+	++
豊見城市(1451)	+	+	+	+	+	++	-	++
八重瀬町(889)		+	-	-	+	+	--	-
南城市(1815)	-	+	+	+	-	-	-	-
与那原町(389)			-	-	-	+	+	-
南風原町(1131)		-	+	+	-	+	+	+
久米島町(396)	+	+	+	-		-	+	+
渡嘉敷村(39)	+				+			+
座間味村(68)				+				-
粟国村(25)								
渡名喜村(26)						+		-
南大東村(85)		+				+		-
北大東村(34)	+						+	+
宮古島市(2093)	+	+	+	++	++	+	+	++
多良間村(99)		+	+	+	+	+	+	+
石垣市(2101)	-	+	+	+	+	+	-	+
竹富町(285)	+	+	+		+	+	-	+
与那国町(128)	+	+		+	+	+		+
国保 集計(47425)	-	+	+	+	+	-	-	+
けんぽ(26764)	+	-	-	-	-	+	+	-
総計(74189)	1.66%	2.99%	3.44%	4.05%	4.44%	5.46%	6.10%	4.14%

注) 沖縄県の数値は、受診者全体での異常値出現率(%)を示す。

# 標準化異常比(男)-血糖 100mg/dl以上-

総受診数 73,585人

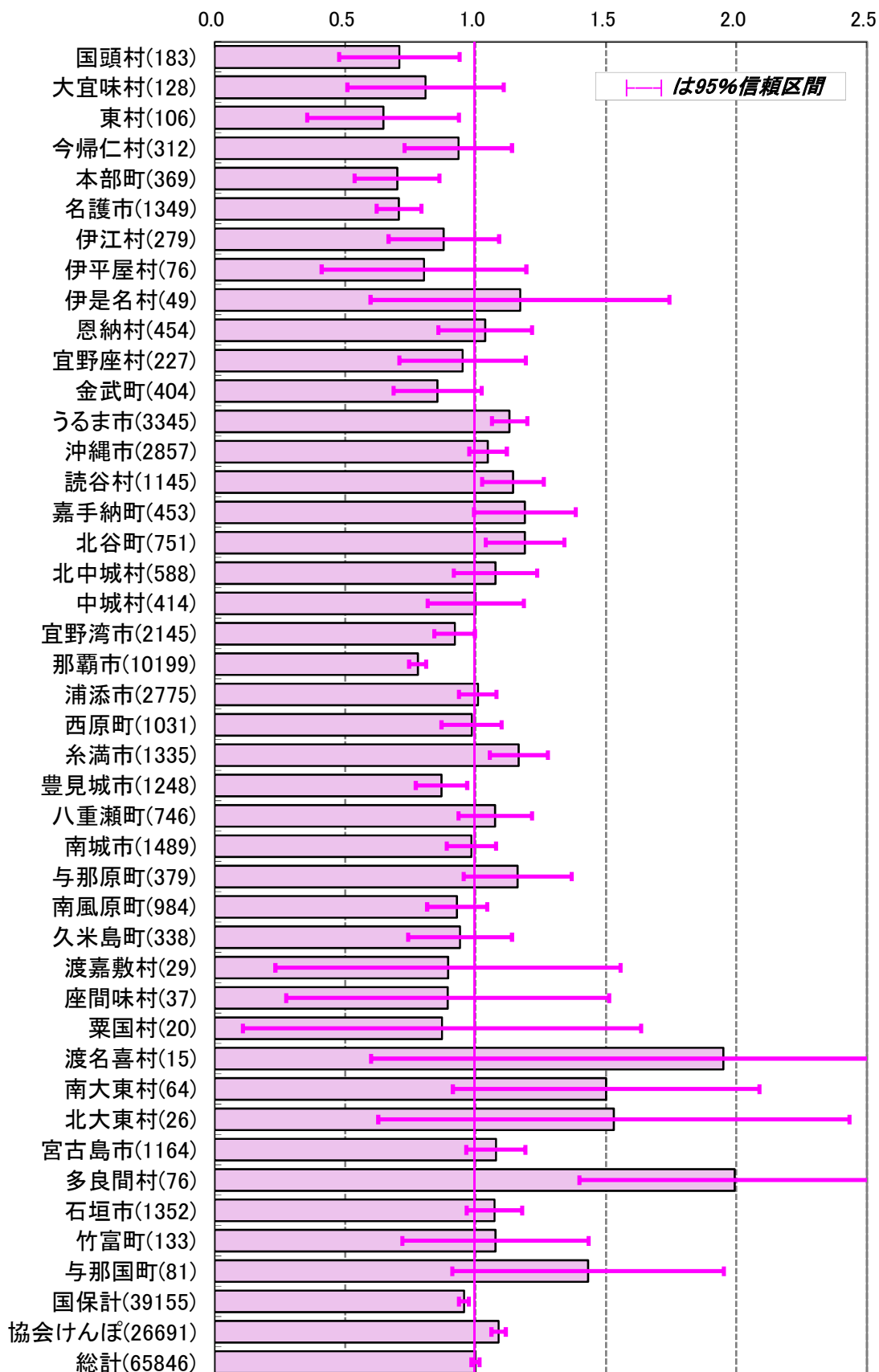
平成21年度特定健診



## 標準化異常比(女)-血糖 100mg/dl以上-

総受診数 65,846人

平成21年度特定健診



## 年齢別標準化異常比の検定結果(男)

—血糖100mg/dl以上—

市町村	40-44	45-49	50-54	55-59	60-64	65-69	70-74	標準化異常比
国頭村(223)	+	--	--	--	--	--	-	--
大宜味村(159)	-	-	--	+	+	-	-	-
東村(108)	-	-	+	-	+	+	-	-
今帰仁村(336)	+	+	-	-	+	+	+	+
本部町(371)	-	--	--	--	--	-	--	--
名護市(1253)	--	--	--	--	--	--	--	--
伊江村(277)	-	--	-	-	-	+	-	--
伊平屋村(97)	-	-	-	+	-	-	-	-
伊是名村(64)			-	-	+	+	+	+
恩納村(481)	-	+	-	-	-	+	+	-
宜野座村(229)	-	+	-	-	-	-	-	-
金武町(328)	--	-	-	-	-	-	-	-
うるま市(2778)	-	-	+	-	-	+	+	+
沖縄市(2023)	-	-	-	+	-	++	+	+
読谷村(1036)	+	-	+	--	-	-	+	-
嘉手納町(350)	-	-	+	+	-	+	+	+
北谷町(594)	-	+	+	-	+	+	++	++
北中城村(442)	-	-	-	-	-	+	+	+
中城村(417)	-	-	-	-	-	+	-	-
宜野湾市(1727)	+	-	+	-	-	-	+	-
那覇市(6831)	--	--	--	--	--	--	--	--
浦添市(2146)	-	-	-	-	+	+	+	-
西原町(939)	-	-	-	-	+	-	-	-
糸満市(1255)	-	-	-	-	-	-	+	-
豊見城市(1037)	-	+	-	-	--	-	-	-
八重瀬町(645)	+	+	-	-	+	+	++	+
南城市(1357)	-	-	+	-	+	+	+	+
与那原町(305)	+	+	+	+	+	-	+	+
南風原町(836)	+	-	-	-	+	-	-	-
久米島町(412)	-	+	-	+	-	-	-	-
渡嘉敷村(27)	+	-	+	+	+	+	+	+
座間味村(52)	-	-	-	--	+	+	-	-
粟国村(27)	+	+		+	-		-	-
渡名喜村(26)			+	+	-	+	-	+
南大東村(82)	-	+	-	+	-	-	+	+
北大東村(24)		-	+	-		+	+	+
宮古島市(1099)	--	+	-	-	-	+	+	-
多良間村(102)	+	-	-	-	+	+	+	+
石垣市(1130)	-	-	-	+	+	+	+	+
竹富町(167)	+	-	-	-	+	+	+	+
与那国町(54)	+	-	+	-	-	-	-	-
国保計(31846)	--	--	--	--	--	--	-	--
協会けんぽ(41739)	+	++	++	++	++	++	++	++
総計(73585)	35.18%	41.46%	47.86%	50.96%	52.48%	48.71%	47.48%	46.10%

注) 総計の数値は、受診者全体での異常値出現率(%)を示す。

## 年齢別標準化異常比の検定結果(女)

—血糖100mg/dl以上—

市町村	40-44	45-49	50-54	55-59	60-64	65-69	70-74	標準化異常比
国頭村(183)		+	-	-	--	-	-	--
大宜味村(128)			-	-	+	+	-	-
東村(106)				+	-	-	-	--
今帰仁村(312)		-	-	+	-	+	+	-
本部町(369)	-	-	-	+	-	--	--	--
名護市(1349)	-	--	--	--	--	--	-	--
伊江村(279)	-	-	--	-	+	-	-	-
伊平屋村(76)			+	-	-	+	-	-
伊是名村(49)			+	+	-	+	-	+
恩納村(454)	--	+	+	+	-	+	+	+
宜野座村(227)	-	+	--	-	-	+	+	-
金武町(404)	+	-	-	--	-	-	-	-
うるま市(3345)	-	-	+	+	+	++	++	++
沖縄市(2857)	-	-	+	-	+	+	+	+
読谷村(1145)	+	+	-	+	+	+	+	++
嘉手納町(453)	+	--	+	+	+	+	+	+
北谷町(751)	-	-	+	+	-	+	++	++
北中城村(588)	-	+	-	+	+	+	+	+
中城村(414)	-	-	+	-	-	+	-	-
宜野湾市(2145)	-	-	-	-	-	-	--	--
那覇市(10199)	--	--	--	--	--	--	--	--
浦添市(2775)	+	-	-	-	+	+	+	+
西原町(1031)	-	-	-	-	-	-	+	-
糸満市(1335)	+	+	+	+	-	+	++	++
豊見城市(1248)	-	-	-	--	-	-	-	--
八重瀬町(746)	--	+	-	--	+	+	++	+
南城市(1489)	+	-	-	+	-	-	-	-
与那原町(379)	+	+	-	+	-	+	+	+
南風原町(984)	-	-	-	-	+	-	-	-
久米島町(338)	-	-	-	+	+	-	+	-
渡嘉敷村(29)			-		+	-	+	-
座間味村(37)	+		+		-	+	+	-
粟国村(20)			+		+	-	-	-
渡名喜村(15)					+	+	+	+
南大東村(64)		+	+	+	-	+	+	+
北大東村(26)	+	+	+			+	+	+
宮古島市(1164)	-	-	+	-	+	-	++	+
多良間村(76)			+	+	++	+	+	++
石垣市(1352)	+	+	+	-	-	+	+	+
竹富町(133)		+	+	-	-	+	-	+
与那国町(81)	-		+	+	+	+	-	+
国保計(39155)	--	--	--	--	--	-	-	--
協会けんぽ(26691)	+	++	+	++	++	++	++	++
総計(65846)	12.26%	15.50%	21.73%	27.42%	30.27%	29.60%	31.40%	24.47%

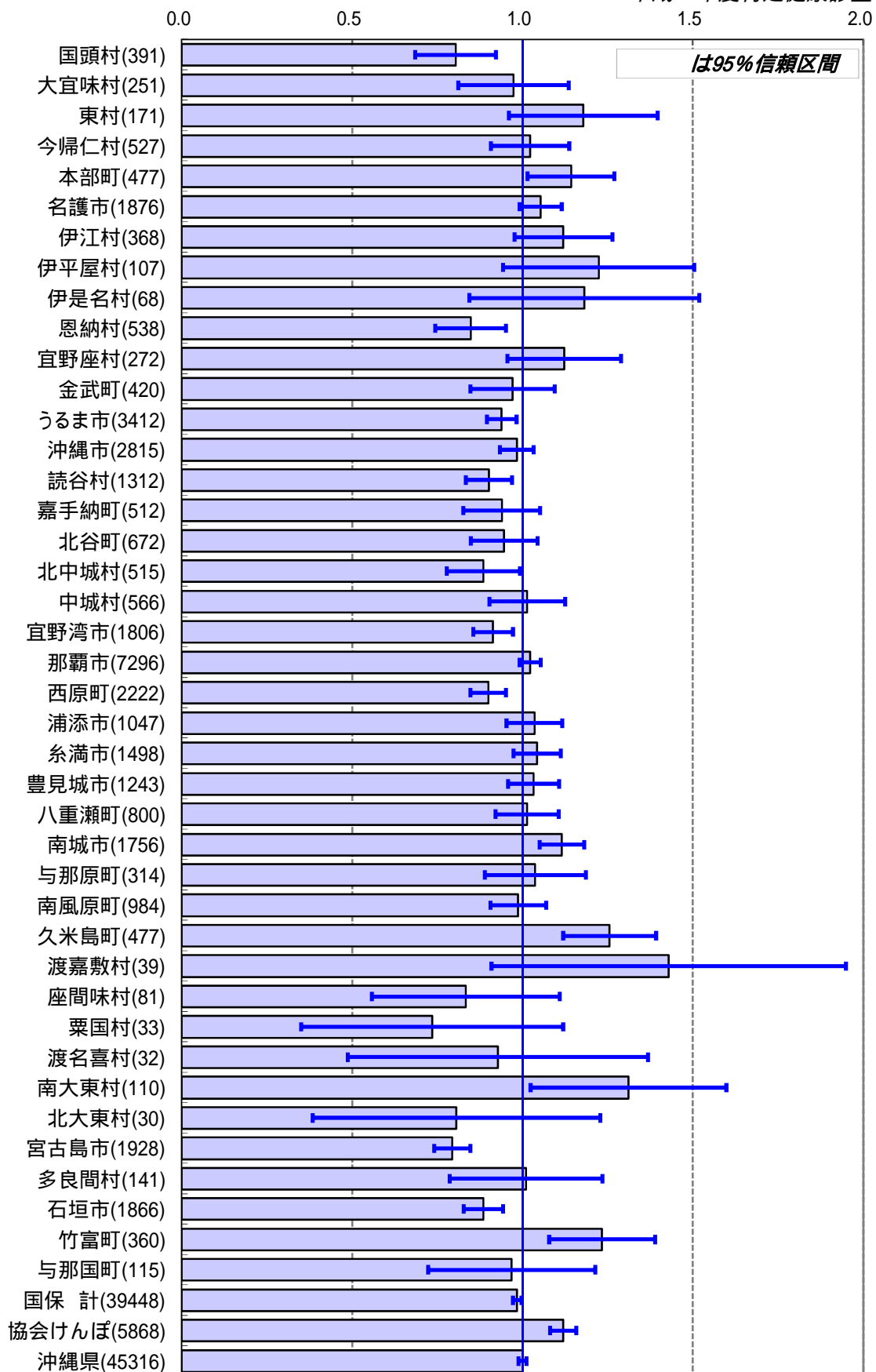
注) 沖縄県の数値は、受診者全体での異常値出現率(%)を示す。



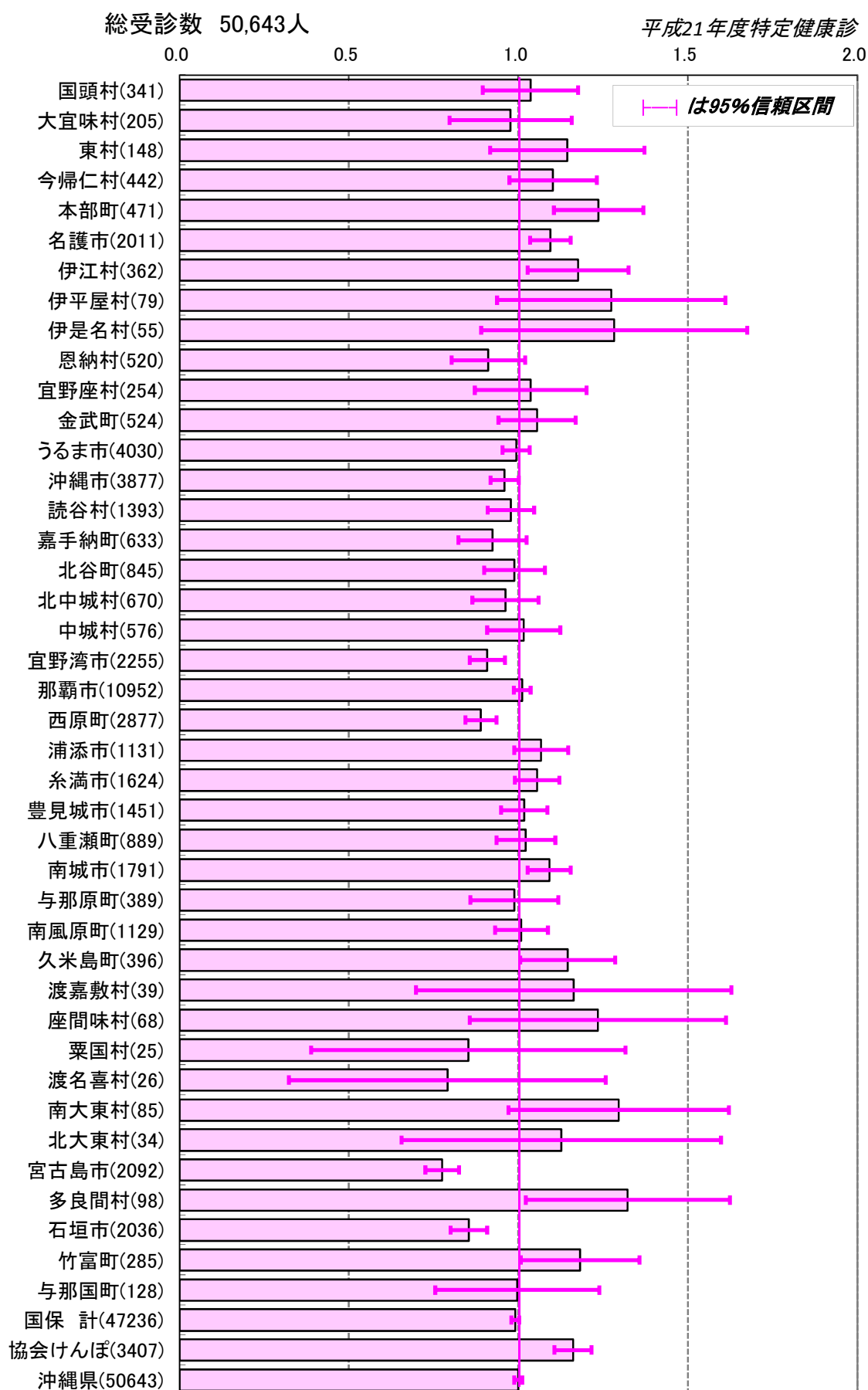
# 標準化異常比(男) -HbA1c 5.2%以上-

総受診数 45,316人

平成21年度特定健康診査



## 市町村別標準化異常比(女) —HbA1c 5.2%以上—



年齢別標準化異常比の検定結果(男)

—HbA1c 5.2%以上—

市町村	40-44	45-49	50-54	55-59	60-64	65-69	70-74	標準化異常比
国頭村(391)	-	-	--	-	-	--	-	--
大宜味村(251)	+	-	-	-	+	-	+	-
東村(171)	+	-	+	+	+	+	+	+
今帰仁村(527)	-	+	-	+	+	+	+	+
本部町(477)	+	+	+	+	+	+	+	++
名護市(1876)	+	+	+	+	+	+	+	+
伊江村(368)	+	+	+	+	+	+	+	+
伊平屋村(107)	+	+	+	+	+	+	+	+
伊是名村(68)			+	+	+	+	+	+
恩納村(538)	-	-	-	-	--	-	-	--
宜野座村(272)	--	+	+	+	+	+	+	+
金武町(420)	+	+	-	+	+	-	-	-
うるま市(3412)	--	--	-	-	-	-	-	--
沖縄市(2815)	+	-	-	-	+	+	-	-
読谷村(1312)	--	-	-	--	-	-	-	--
嘉手納町(512)	-	--	-	-	-	+	+	-
北谷町(672)	-	+	-	-	-	-	+	-
北中城村(515)	--	-	-	-	-	-	-	--
中城村(566)	+	+	+	-	+	-	+	+
宜野湾市(1806)	--	-	-	-	-	-	-	--
那覇市(7296)	+	-	+	-	+	+	+	+
西原町(2222)	--	-	--	+	--	--	-	--
浦添市(1047)	+	-	+	+	+	+	+	+
糸満市(1498)	+	+	+	-	+	+	+	+
豊見城市(1243)	+	+	-	+	-	+	+	+
八重瀬町(800)	+	+	+	-	+	-	-	+
南城市(1756)	+	+	+	+	+	+	+	++
与那原町(314)	+	+	-	-	+	-	+	+
南風原町(984)	+	-	-	+	+	-	-	-
久米島町(477)	+	+	+	++	+	+	+	++
渡嘉敷村(39)	+	+	+	+	+	+	-	+
座間味村(81)	--	+	-	--	-	+	+	-
粟国村(33)		+		-	-		-	-
渡名喜村(32)			-	+	+	-	+	-
南大東村(110)	+	+	+	+	-	+	+	++
北大東村(30)		+	-	-	-	-	-	-
宮古島市(1928)	--	-	--	--	--	--	--	--
多良間村(141)	-	+	-	+	+	+	-	+
石垣市(1866)	--	--	-	-	-	-	-	--
竹富町(360)	+	+	+	+	+	+	+	++
与那国町(115)	+	-	+	-	-	+	-	-
国保 計(39448)	--	--	-	-	-	-	-	--
協会けんぽ(5868)	++	++	++	++	+	+	+	++
沖縄県(45316)	37.96%	42.97%	50.57%	55.01%	59.76%	60.66%	63.76%	55.72%

注) 沖縄県の数値は、受診者全体での異常値出現率(%)を示す。

年齢別標準化異常比の検定結果(女)

—HbA1c 5.2%以上—

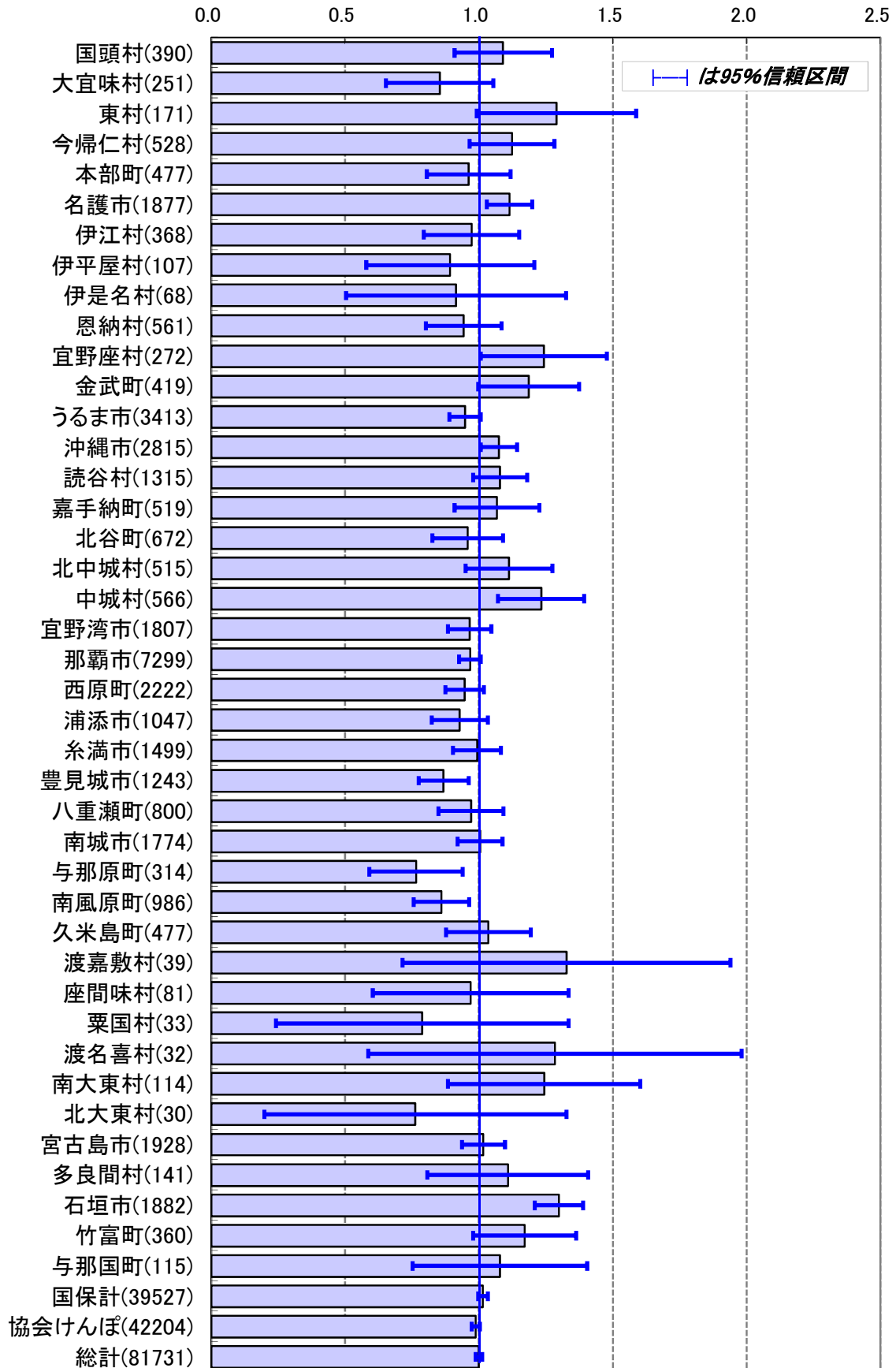
市町村	40-44	45-49	50-54	55-59	60-64	65-69	70-74	標準化異常比
国頭村(341)		-	+	+	+	+	-	+
大宜味村(205)	-	+	-	-	+	+	-	-
東村(148)	+	+	-	+	+	+	+	+
今帰仁村(442)	-	+	+	+	+	+	+	+
本部町(471)	+	+	+	+	+	+	++	++
名護市(2011)	+	-	+	+	+	+	+	++
伊江村(362)	-	+	+	+	+	+	+	++
伊平屋村(79)	-	+	+	+	+	+	-	+
伊是名村(55)	+	+	+	+	-	+	+	+
恩納村(520)	-	+	+	-	---	-	+	-
宜野座村(254)	+	-	+	+	+	-	+	+
金武町(524)	-	-	+	+	+	+	+	+
うるま市(4030)	-	---	-	-	+	+	-	-
沖縄市(3877)	---	-	-	-	-	-	-	-
読谷村(1393)	---	-	-	+	+	+	-	-
嘉手納町(633)	-	-	---	+	+	-	-	-
北谷町(845)	-	+	-	-	-	+	-	-
北中城村(670)	-	+	-	+	-	-	-	-
中城村(576)	+	-	+	-	+	-	+	+
宜野湾市(2255)	+	-	-	-	-	-	---	---
那覇市(10952)	-	+	-	+	-	+	+	+
西原町(2877)	-	-	---	-	---	---	-	---
浦添市(1131)	-	-	+	+	+	+	+	+
糸満市(1624)	++	++	+	+	-	+	+	+
豊見城市(1451)	+	-	-	+	+	+	-	+
八重瀬町(889)	-	++	+	-	+	+	+	+
南城市(1791)	+	+	+	+	+	+	+	++
与那原町(389)	-	+	-	+	-	+	-	-
南風原町(1129)	-	+	+	+	+	+	-	+
久米島町(396)	+	+	+	+	+	-	+	++
渡嘉敷村(39)	+	+	+	-	+	+	-	+
座間味村(68)	+	+	+	+	+	+	+	+
粟国村(25)			+	+	-	+	-	-
渡名喜村(26)	+			-	-	-	+	-
南大東村(85)	+	+	+	+	+	+	+	+
北大東村(34)	+	+	-	-	+	+	+	+
宮古島市(2092)	---	---	---	---	---	---	---	---
多良間村(98)	+	-	+	+	+	+	+	++
石垣市(2036)	-	-	---	-	---	-	---	---
竹富町(285)	+	-	+	+	+	+	+	++
与那国町(128)		+	+	-	-	+	-	-
国保計(47236)	-	-	-	-	-	-	-	-
協会けんぽ(3407)	++	++	++	++	++	+	+	++
沖縄県(50643)	25.08%	32.41%	46.20%	56.04%	61.14%	65.33%	66.43%	56.28%

注) 沖縄県の数値は、受診者全体での異常値出現率(%)を示す。

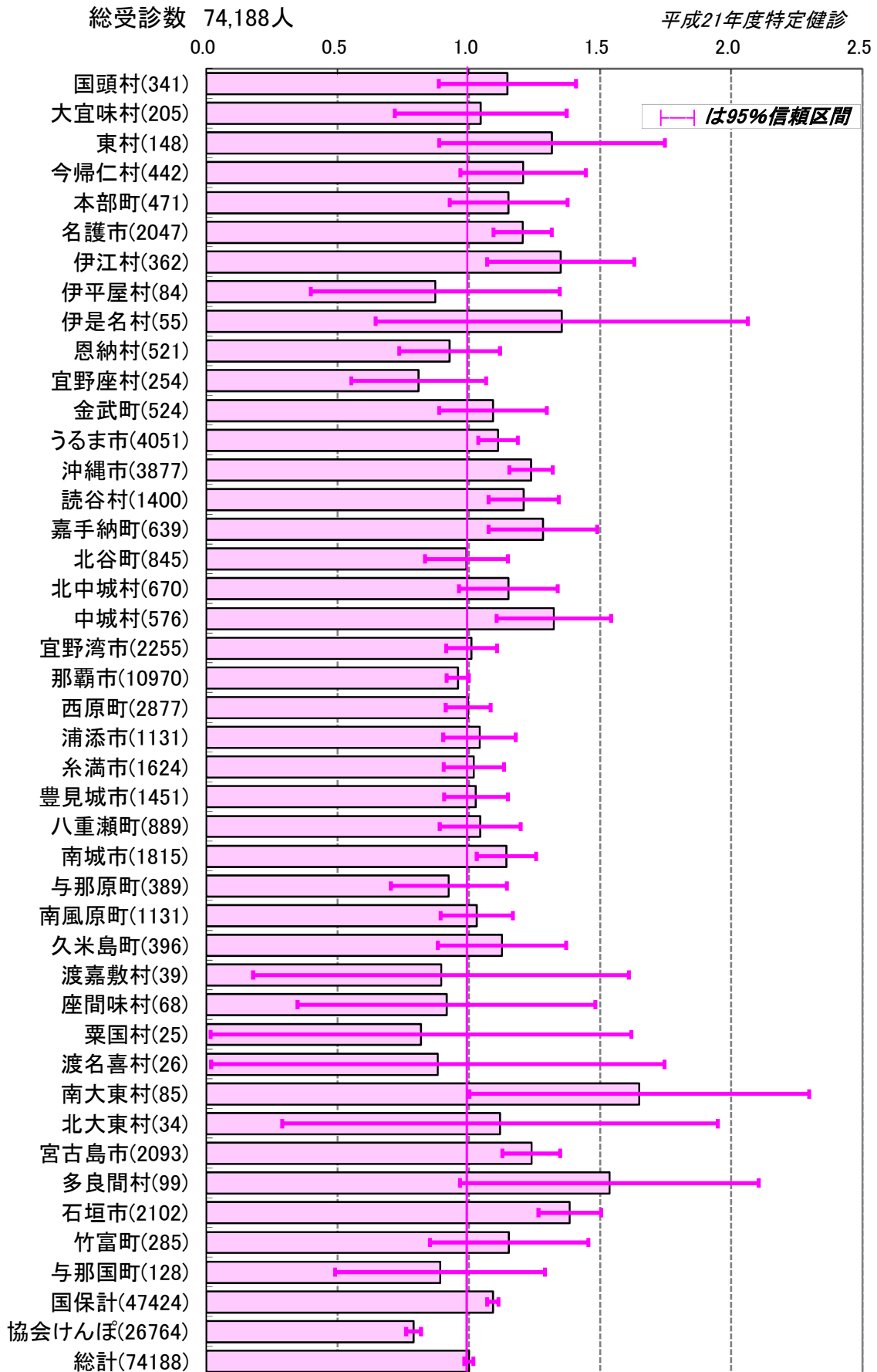
# 標準化異常比(男)-中性脂肪150mg/dl以上-

総受診数 81,731人

平成21年度特定健診



# 標準化異常比(女)-中性脂肪150mg/dl以上-



年齢別標準化異常比の検定結果(男)

—中性脂肪150mg/dl以上—

市町村	40-44	45-49	50-54	55-59	60-64	65-69	70-74	標準化異常比
国頭村(390)	-	-	-	+	++	-	-	+
大宜味村(251)	-	+	-	-	-	+	-	-
東村(171)	+	+	+	+	+	+	-	+
今帰仁村(528)	+	+	+	-	+	+	-	+
本部町(477)	-	+	+	+	-	-	-	-
名護市(1877)	+	+	+	+	+	+	+	++
伊江村(368)	+	+	-	-	+	-	-	-
伊平屋村(107)	-	-	+	-	+	-	-	-
伊是名村(68)	+		-	-	-	+	+	-
恩納村(561)	-	+	-	-	+	--	+	-
宜野座村(272)	-	+	+	+	+	+	-	++
金武町(419)	+	+	-	+	+	+	+	+
うるま市(3413)	-	-	-	-	-	+	+	-
沖縄市(2815)	+	-	+	+	+	+	++	++
読谷村(1315)	-	+	+	+	-	-	+	+
嘉手納町(519)	-	+	-	+	+	+	+	+
北谷町(672)	-	+	+	--	-	-	+	-
北中城村(515)	-	+	+	+	+	+	+	+
中城村(566)	+	+	++	+	+	+	+	++
宜野湾市(1807)	+	+	-	-	+	-	-	-
那覇市(7299)	+	-	+	-	-	-	--	-
西原町(2222)	-	+	-	-	--	-	+	-
浦添市(1047)	+	-	+	-	-	-	-	-
糸満市(1499)	+	-	+	-	-	+	-	-
豊見城市(1243)	+	+	-	--	--	--	-	--
八重瀬町(800)	-	+	+	+	-	-	-	-
南城市(1774)	++	+	-	-	-	-	-	+
与那原町(314)	-	-	-	-	+	--	-	--
南風原町(986)	+	--	--	-	-	-	-	--
久米島町(477)	+	+	-	+	-	-	+	+
渡嘉敷村(39)	-	+	+	+	+	+		+
座間味村(81)	-	-	-	-	+	+	-	-
粟国村(33)	+			+			+	-
渡名喜村(32)	+	+	+	+	-	-	-	+
南大東村(114)	-	+	+	+	+	+	-	+
北大東村(30)		+		-	+	+		-
宮古島市(1928)	+	+	+	-	+	-	-	+
多良間村(141)	+	-	+	+	+	-	+	+
石垣市(1882)	++	++	++	++	++	++	++	++
竹富町(360)	-	+	+	-	+	+	+	+
与那国町(115)	-	+	+	-	+	+	-	+
国保計(39527)	++	+	+	+	+	-	-	+
協会けんぽ(42204)	-	-	-	-	-	+	+	-
総計(81731)	39.13%	40.44%	38.83%	35.12%	32.85%	27.77%	24.39%	34.43%

注) 沖縄県の数値は、受診者全体での異常値出現率(%)を示す。

年齢別標準化異常比の検定結果(女)

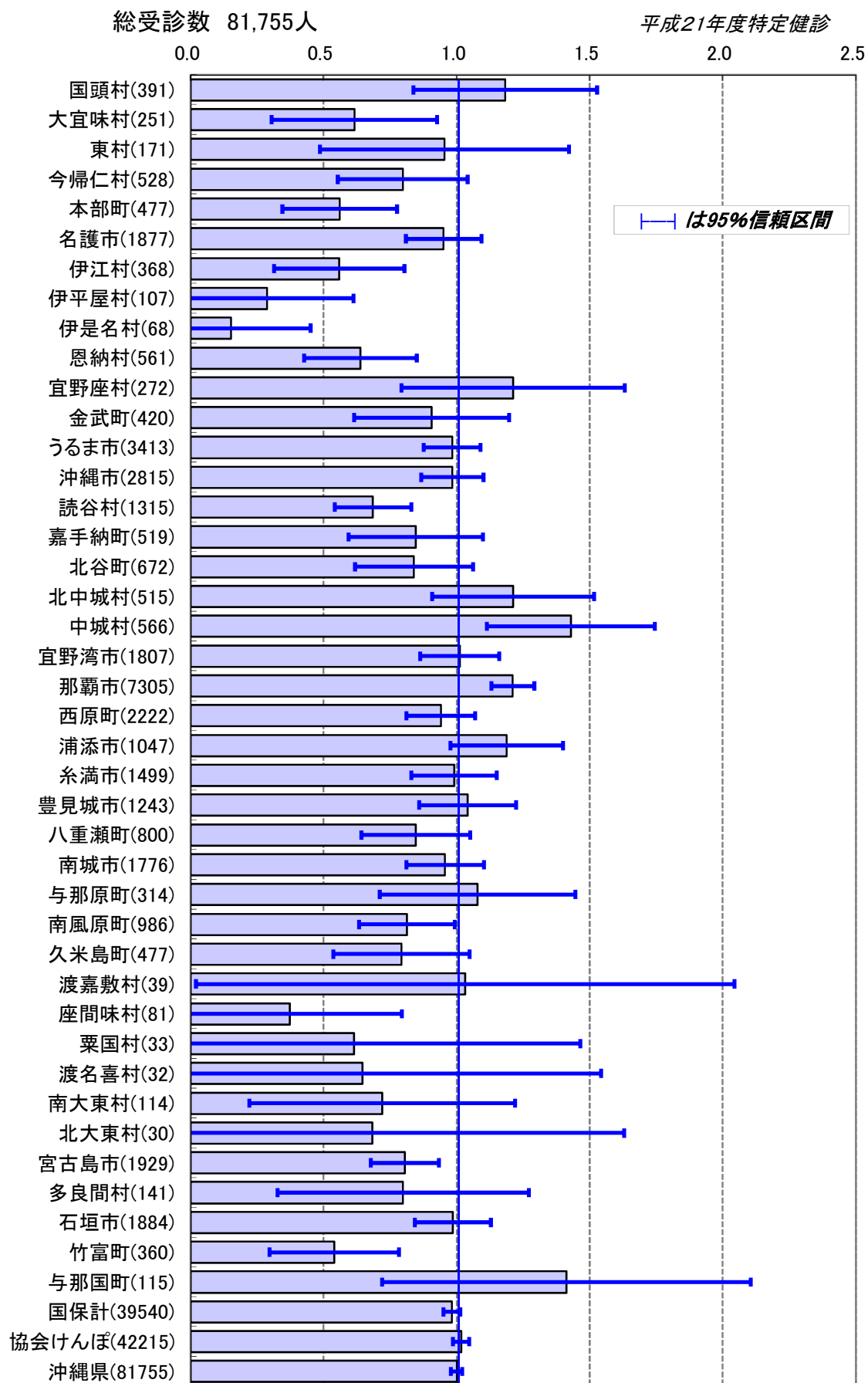
—中性脂肪150mg/dl以上—

市町村	40-44	45-49	50-54	55-59	60-64	65-69	70-74	標準化異常比
国頭村(341)		+	-	++	+	+	-	+
大宜味村(205)		+	+	+	+	+	-	+
東村(148)	+	+	+	+	+	+	-	+
今帰仁村(442)	+	-	+	+	++	+	-	+
本部町(471)	+	-	+	+	+	-	+	+
名護市(2047)	+	+	+	+	++	+	+	++
伊江村(362)	+	+	+	+	+	-	+	++
伊平屋村(84)			+	+	+	+	--	-
伊是名村(55)		+	+		-	+	+	+
恩納村(521)	-	+	-	+	-	--	+	-
宜野座村(254)	+	-	+	--	+	-	-	-
金武町(524)	+	-	+	-	-	+	-	+
うるま市(4051)	++	-	+	+	+	+	+	++
沖縄市(3877)	++	++	++	++	+	++	+	++
読谷村(1400)	+	++	+	+	+	+	++	++
嘉手納町(639)	++	+	+	+	+	+	+	++
北谷町(845)	-	+	+	-	-	+	-	-
北中城村(670)	+	+	+	+	+	-	+	+
中城村(576)	-	+	++	+	+	+	+	++
宜野湾市(2255)	+	+	+	-	-	+	-	+
那覇市(10970)	+	++	+	-	-	-	--	-
西原町(2877)	++	+	+	+	-	--	-	-
浦添市(1131)	-	-	+	+	-	-	-	+
糸満市(1624)	+	+	+	-	-	-	-	+
豊見城市(1451)	+	+	++	+	-	-	-	+
八重瀬町(889)	+	-	--	+	+	-	+	+
南城市(1815)	+	++	-	+	+	-	+	++
与那原町(389)	+	-	-	-	-	+	-	-
南風原町(1131)	+	+	+	-	-	-	-	+
久米島町(396)	-	+	+	+	+	-	-	+
渡嘉敷村(39)				+		-	+	-
座間味村(68)		+	+		+		-	-
粟国村(25)					-		+	-
渡名喜村(26)	+			-	+			-
南大東村(85)	+		+	+	++	+	+	++
北大東村(34)	+			-	+	-	+	+
宮古島市(2093)	+	+	++	++	+	-	++	++
多良間村(99)		+	+	+	+	+	+	+
石垣市(2102)	+	++	++	++	++	++	++	++
竹富町(285)	+	+	+	-	-	+	+	+
与那国町(128)	+	+	+	-	+	--		-
国保計(47424)	++	++	++	++	++	+	+	++
協会けんぽ(26764)	--	--	--	--	--	--	-	--
総計(74188)	9.38%	11.11%	15.22%	18.32%	20.25%	19.96%	21.15%	16.89%

注) 沖縄県の数値は、受診者全体での異常値出現率(%)を示す。



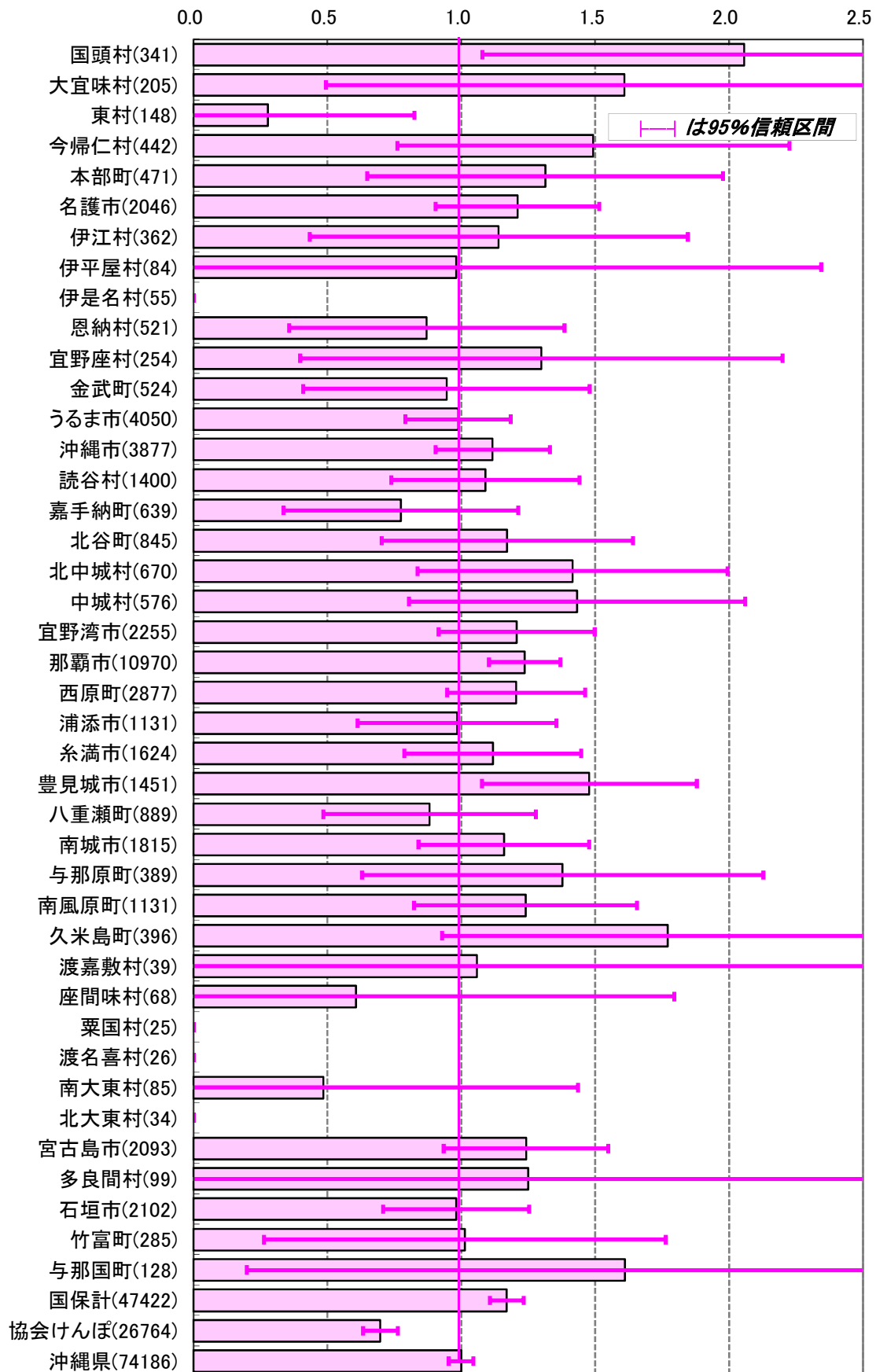
## 標準化異常比(男)-HDL40mg/dl未満-



# 標準化異常比(女) -HDL40mg/dl未満-

総受診数 74,186人

平成21年度特定健診



年齢別標準化異常比の検定結果(男)

－HDLコレステロール40mg/dl未満－

市町村	40-44	45-49	50-54	55-59	60-64	65-69	70-74	標準化異常比
国頭村(391)	+		+	+	+	+	+	+
大宜味村(251)		-	-	--	-	-	+	--
東村(171)	+		+	-		+	+	-
今帰仁村(528)	+	-	-	-	+	+	-	-
本部町(477)	-	+	--	--	-	--	-	--
名護市(1877)	-	+	-	-	-	+	-	-
伊江村(368)		-	-	-	--	-	--	--
伊平屋村(107)				-	-	-		--
伊是名村(68)					+			--
恩納村(561)	-	--	-	-	-	-	-	--
宜野座村(272)	-	+	-	+	+	--	+	+
金武町(420)	-	+	-	-	+	-	-	-
うるま市(3413)	-	-	-	+	-	+	-	-
沖縄市(2815)	-	-	++	-	-	-	+	-
読谷村(1315)	-	--	--	-	--	-	-	--
嘉手納町(519)		-	+	+	+	-	-	-
北谷町(672)	-	+	+	--	-	--	+	-
北中城村(515)	+	+	+	-	-	+	+	+
中城村(566)	+	+	+	+	+	+	+	++
宜野湾市(1807)	-	-	+	-	+	+	-	+
那覇市(7305)	++	+	+	+	++	+	++	++
西原町(2222)	+	+	-	+	-	-	-	-
浦添市(1047)	+	+	+	+	++	-	+	+
糸満市(1499)	-	-	-	-	+	+	-	-
豊見城市(1243)	+	-	--	+	+	+	+	+
八重瀬町(800)	+	--	+	+	-	-	--	-
南城市(1776)	-	-	+	+	+	-	-	-
与那原町(314)		+	-	+	+	-	+	+
南風原町(986)	+	-	-	-	-	-	-	--
久米島町(477)	-	+	-	--	+	-	--	-
渡嘉敷村(39)		+			+	+		+
座間味村(81)			+		+			--
粟国村(33)	+						-	-
渡名喜村(32)	+						+	-
南大東村(114)		-		+	+	-	-	-
北大東村(30)		+		+				-
宮古島市(1929)	-	+	-	-	--	-	-	--
多良間村(141)		-	+	-	-	+	-	-
石垣市(1884)	-	-	+	+	--	+	+	-
竹富町(360)	--	--	-	-	--	-	-	--
与那国町(115)	-	+	+	+		+	+	+
国保計(39540)	-	-	-	-	-	-	+	-
協会けんぽ(42215)	+	+	+	+	+	+	-	+
沖縄県(81755)	10.66%	10.24%	9.60%	9.51%	9.92%	9.27%	9.88%	9.88%

注) 沖縄県の数値は、受診者全体での異常値出現率(%)を示す。

年齢別標準化異常比の検定結果(男)

ーHDLコレステロール40mg/dl未満ー

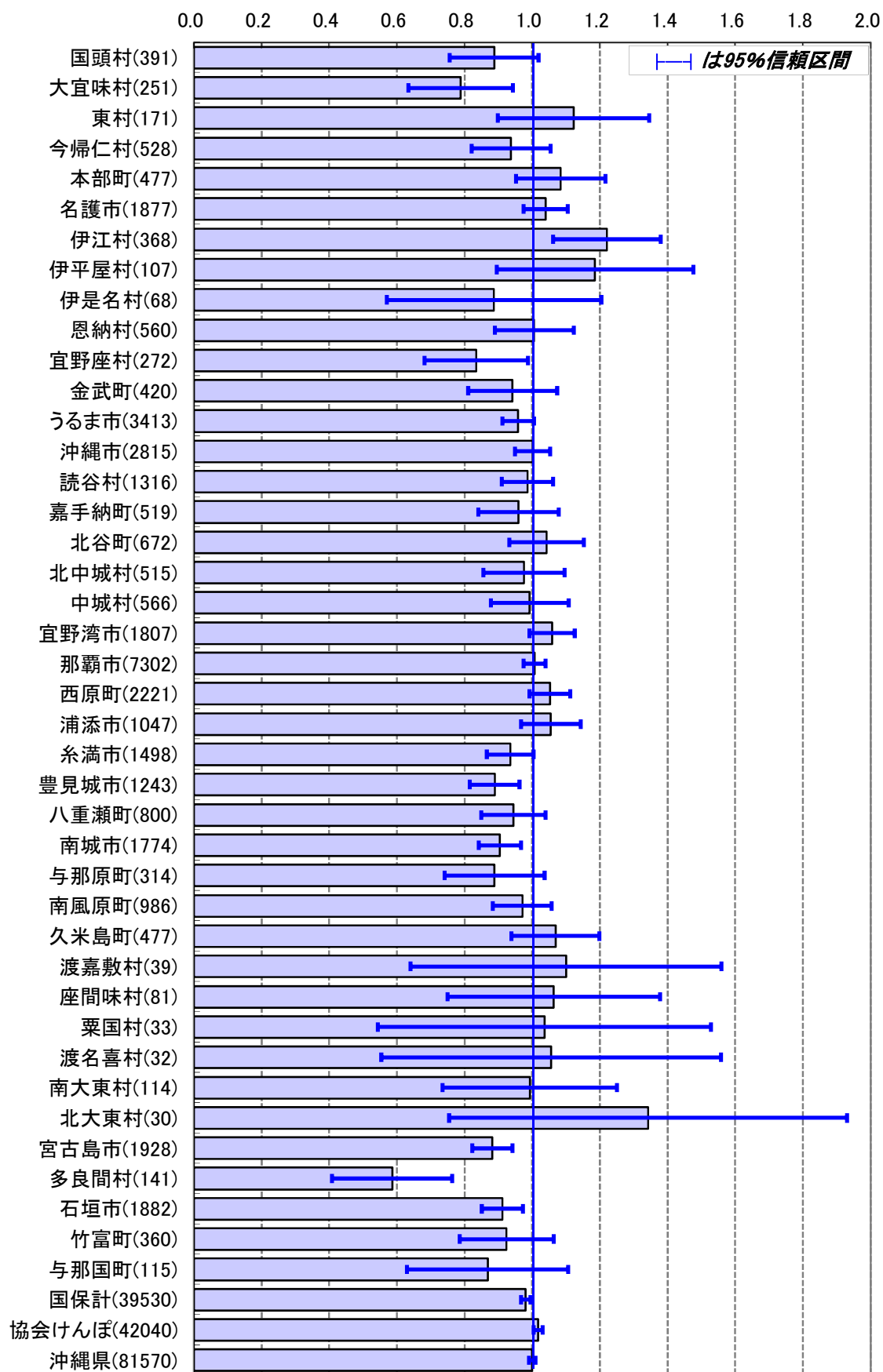
市町村	40-44	45-49	50-54	55-59	60-64	65-69	70-74	総数
国頭村(341)		+		-	-	+	+	+
大宜味村(205)	+		+		+	+	-	+
東村(148)			+					--
今帰仁村(442)	+	+	+	-	-	+	+	+
本部町(471)		+	+	+	+	-	+	+
名護市(2046)	+	+	+	+	+	-	+	+
伊江村(362)		+		+	+	-	+	+
伊平屋村(84)			+					-
伊是名村(55)								
恩納村(521)	+		-	+	-	-	-	-
宜野座村(254)	+		+		+		+	+
金武町(524)			+	+	-	+	--	-
うるま市(4050)	-		+	-	-	+	-	-
沖縄市(3877)	+	+	-	+	-	-	+	+
読谷村(1400)	-	+	+	-	+	+	-	+
嘉手納町(639)	+	+		-	-	-	-	-
北谷町(845)	+	+		+	-	+	-	+
北中城村(670)	+	+		+	+	-	+	+
中城村(576)		+		+	-	+	-	+
宜野湾市(2255)	+	+	+	+	+	+	-	+
那覇市(10970)	+	+	+	+	+	+	+	++
西原町(2877)	+	+	-	+	+	-	-	+
浦添市(1131)	-	-	+	--	+	-	-	-
糸満市(1624)	-	+	-	-	+	+	-	+
豊見城市(1451)	+		+	+	+	+	+	+
八重瀬町(889)	+		+		+	--	-	-
南城市(1815)	-	-	+	-	+	+	-	+
与那原町(389)	+	+		+	-	+	+	+
南風原町(1131)	-	+	-	-	-	+	+	+
久米島町(396)		+	+	+	+	-	+	+
渡嘉敷村(39)							+	+
座間味村(68)					+			-
粟国村(25)								
渡名喜村(26)								
南大東村(85)						+		-
北大東村(34)								
宮古島市(2093)	-	-	++	+	-	-	+	+
多良間村(99)			+			+		+
石垣市(2102)	-	--	+	+	+	-	-	-
竹富町(285)	+				+	+	-	+
与那国町(128)		+	+	+	+	+		+
国保計(47422)	+	++	++	+	+	+	+	++
協会けんぽ(26764)	-	-	--	--	-	--	-	--
沖縄県(74186)	1.93%	1.74%	2.00%	2.36%	2.62%	2.84%	3.20%	2.42%

注) 総計の数値は、受診者全体での異常値出現率(%)を示す。

## 標準化異常比(男)-LDLコレステロール 120mg/dl以上-

総受診数 81,570人

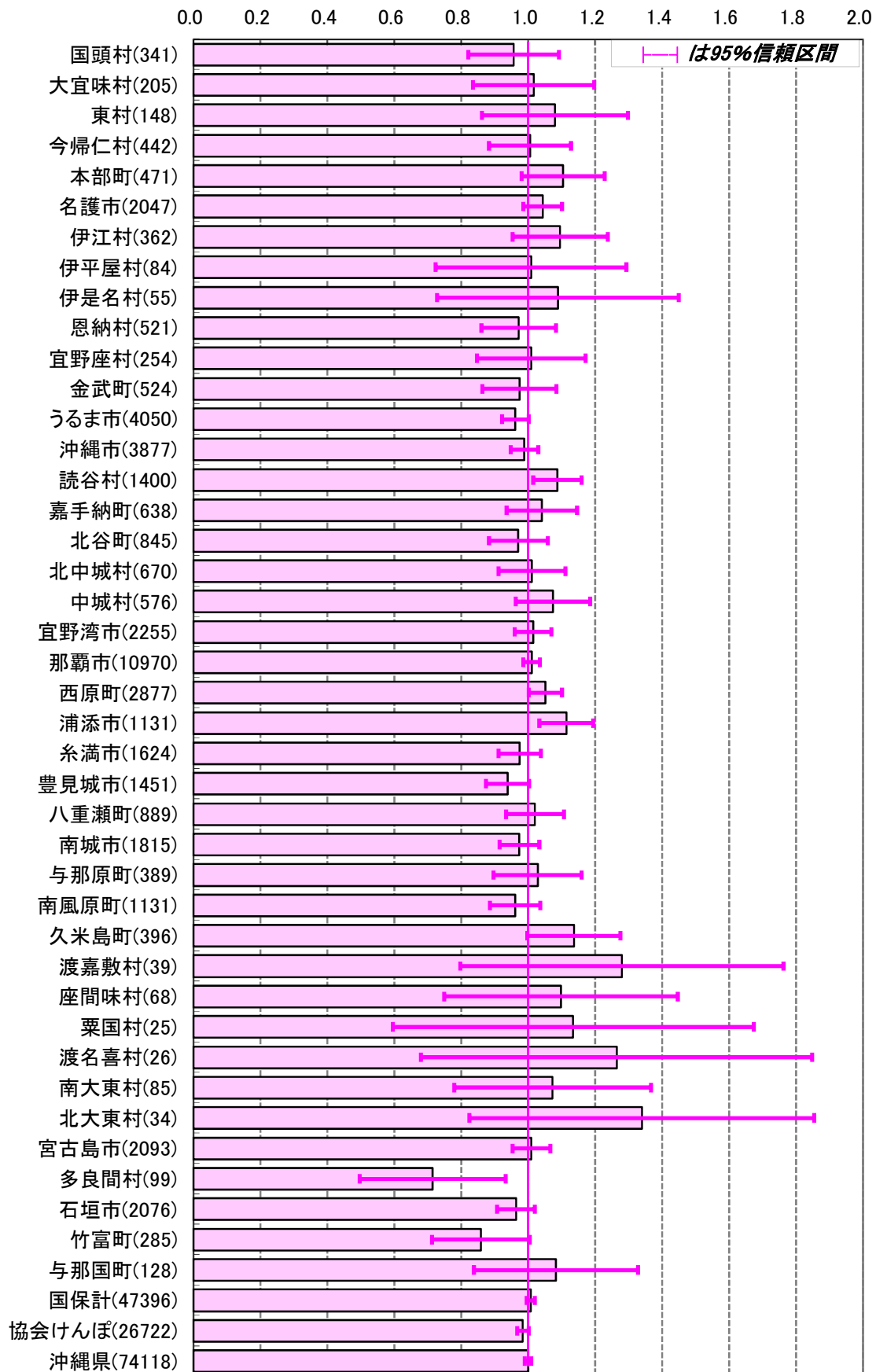
平成21年度特定健診



## 標準化異常比(女) -LDLコレステロール 120mg/dl以上-

総受診数 74,118人

平成21年度特定健診



年齢別標準化異常比の検定結果(男) -LDLコレステロール120mg/dl以上-

市町村	40-44	45-49	50-54	55-59	60-64	65-69	70-74	標準化異常比
国頭村(391)	--	-	-	-	-	+	-	-
大宜味村(251)	-	+	--	-	-	-	-	--
東村(171)	+	-	+	+	-	+	+	+
今帰仁村(528)	-	-	+	-	-	-	+	-
本部町(477)	+	+	-	+	+	+	+	+
名護市(1877)	+	+	+	+	+	+	-	+
伊江村(368)	+	+	+	+	+	++	+	++
伊平屋村(107)	-	+	-	+	+	+	+	+
伊是名村(68)			+	+	+	-	-	-
恩納村(560)	+	+	-	-	+	+	-	+
宜野座村(272)	-	+	-	-	--	+	-	--
金武町(420)	-	+	-	-	-	-	-	-
うるま市(3413)	+	+	-	-	-	-	-	-
沖縄市(2815)	-	+	+	-	+	-	-	+
読谷村(1316)	-	+	-	-	-	+	+	-
嘉手納町(519)	+	-	+	-	+	-	+	-
北谷町(672)	-	-	--	+	+	+	+	+
北中城村(515)	+	+	-	-	-	+	-	-
中城村(566)	+	+	+	-	-	-	+	-
宜野湾市(1807)	-	+	-	+	-	+	++	+
那覇市(7302)	-	-	-	+	+	-	+	+
西原町(2221)	-	+	-	+	-	+	+	+
浦添市(1047)	+	-	+	+	+	-	+	+
糸満市(1498)	-	-	-	-	-	-	-	-
豊見城市(1243)	-	-	-	--	-	-	-	--
八重瀬町(800)	+	-	-	-	-	-	-	-
南城市(1774)	-	-	-	-	-	-	-	--
与那原町(314)	+	-	--	-	-	-	-	-
南風原町(986)	+	+	-	-	+	-	-	-
久米島町(477)	+	+	-	+	+	-	-	+
渡嘉敷村(39)	-	+	+	+	-	+	-	+
座間味村(81)	-	-	+	+	+	+	+	+
粟国村(33)		+	-	+	+		+	+
渡名喜村(32)		+	-	+	-	-	-	+
南大東村(114)	-	+	+	-	+	-	-	-
北大東村(30)		-	-	+	+	+	+	+
宮古島市(1928)	-	--	--	-	-	+	-	--
多良間村(141)	-	-	-	--	--	--	--	--
石垣市(1882)	-	-	-	+	-	-	--	--
竹富町(360)	-	-	-	-	-	+	-	-
与那国町(115)	-	-	-	-	-	+	-	-
国保計(39530)	-	-	--	-	-	-	-	--
協会けんぽ(42040)	+	+	+	+	+	+	+	++
沖縄県(81570)	51.79%	53.30%	52.66%	52.17%	52.02%	48.53%	46.52%	51.15%

注) 沖縄県の数値は、受診者全体での異常値出現率(%)を示す。

年齢別標準化異常比の検定結果(女)

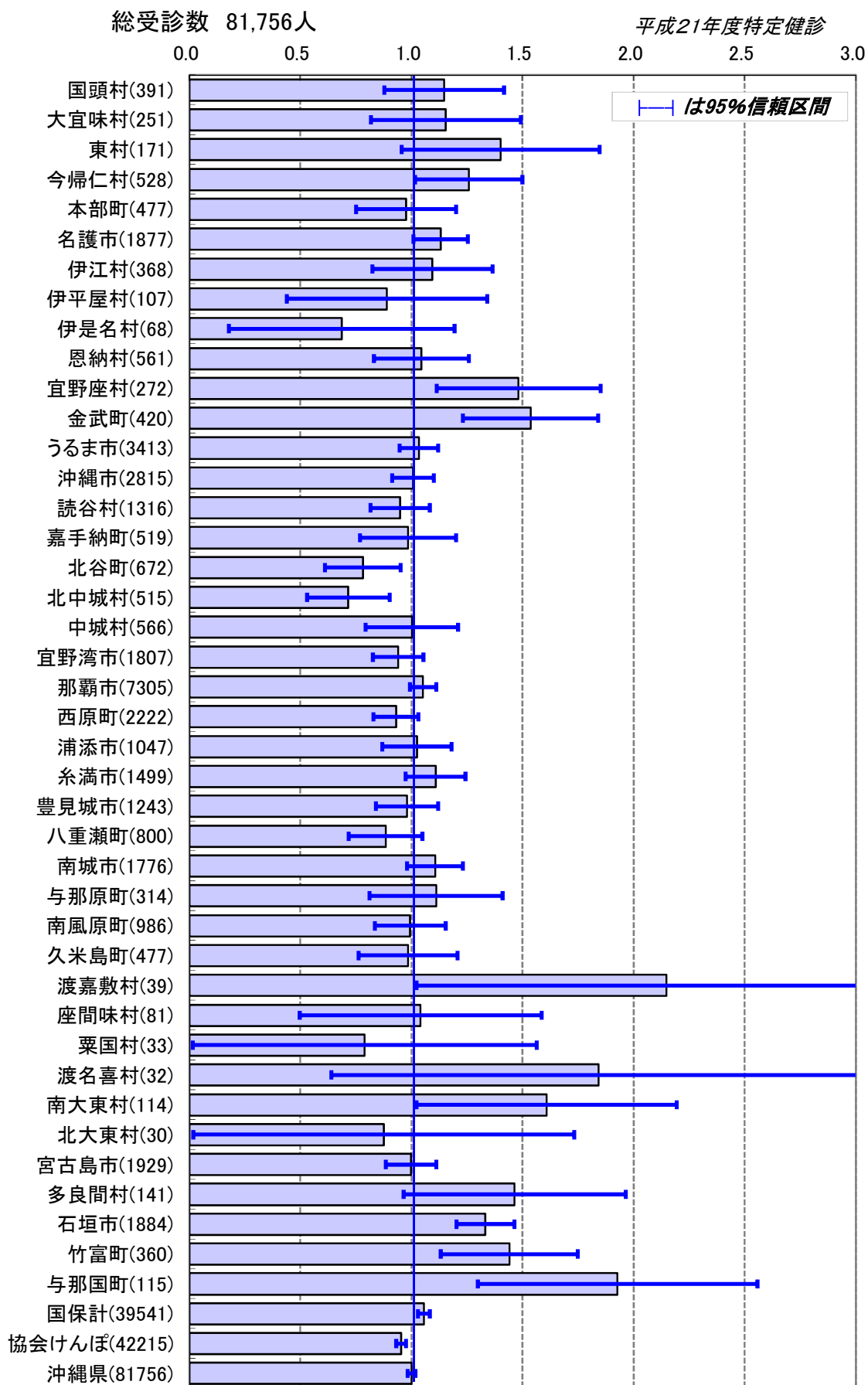
ーLDLコレステロール120mg/dl以上ー

市町村	40-44	45-49	50-54	55-59	60-64	65-69	70-74	標準化異常比
国頭村(341)	-	+	-	+	-	-	-	-
大宜味村(205)	-	-	+	+	-	+	-	+
東村(148)	-	+	-	+	+	-	+	+
今帰仁村(442)	+	+	+	+	+	-	+	+
本部町(471)	+	+	+	+	+	+	+	+
名護市(2047)	+	+	+	+	-	+	+	+
伊江村(362)	-	+	+	+	+	+	+	+
伊平屋村(84)	+	+	-	+	-	-	+	+
伊是名村(55)	+	+	-	+	+	+	-	+
恩納村(521)	+	+	+	-	-	-	-	-
宜野座村(254)	-	-	+	+	+	-	+	+
金武町(524)	+	-	+	+	+	-	-	-
うるま市(4050)	+	+	+	-	-	-	-	-
沖縄市(3877)	+	+	+	-	+	-	-	-
読谷村(1400)	+	+	+	+	+	+	+	++
嘉手納町(638)	+	-	-	+	+	-	+	+
北谷町(845)	+	+	+	+	-	-	-	-
北中城村(670)	+	+	-	-	-	+	-	+
中城村(576)	-	+	+	+	+	-	+	+
宜野湾市(2255)	+	+	+	+	-	+	-	+
那覇市(10970)	-	+	-	-	+	+	+	+
西原町(2877)	-	+	+	+	+	+	+	++
浦添市(1131)	+	+	+	+	+	+	+	++
糸満市(1624)	+	-	+	+	-	-	-	-
豊見城市(1451)	+	-	-	-	-	-	-	-
八重瀬町(889)	+	+	-	-	+	-	+	+
南城市(1815)	+	+	+	+	-	-	-	-
与那原町(389)	+	+	+	-	-	+	-	+
南風原町(1131)	-	+	-	+	-	-	-	-
久米島町(396)	+	-	+	+	+	+	+	+
渡嘉敷村(39)	+	+	+	-	+	+	+	+
座間味村(68)	+	+	+	-	+	-	-	+
粟国村(25)			+	-	+	+	+	+
渡名喜村(26)	+			+	+	+	+	+
南大東村(85)		+	+	+	+	+	-	+
北大東村(34)	+	+	-	+	+	+	+	+
宮古島市(2093)	-	-	+	+	+	+	-	+
多良間村(99)		-	-	-	-	--	-	--
石垣市(2076)	-	-	-	-	-	-	-	-
竹富町(285)	-	-	-	-	+	--	-	-
与那国町(128)	-	+	+	-	+	+	+	+
国保計(47396)	+	++	+	+	-	-	+	+
協会けんぽ(26722)	-	-	-	-	+	+	-	-
沖縄県(74118)	30.00%	38.34%	53.56%	63.56%	64.79%	62.50%	58.83%	54.25%

注) 沖縄県の数値は、受診者全体での異常値出現率(%)を示す。



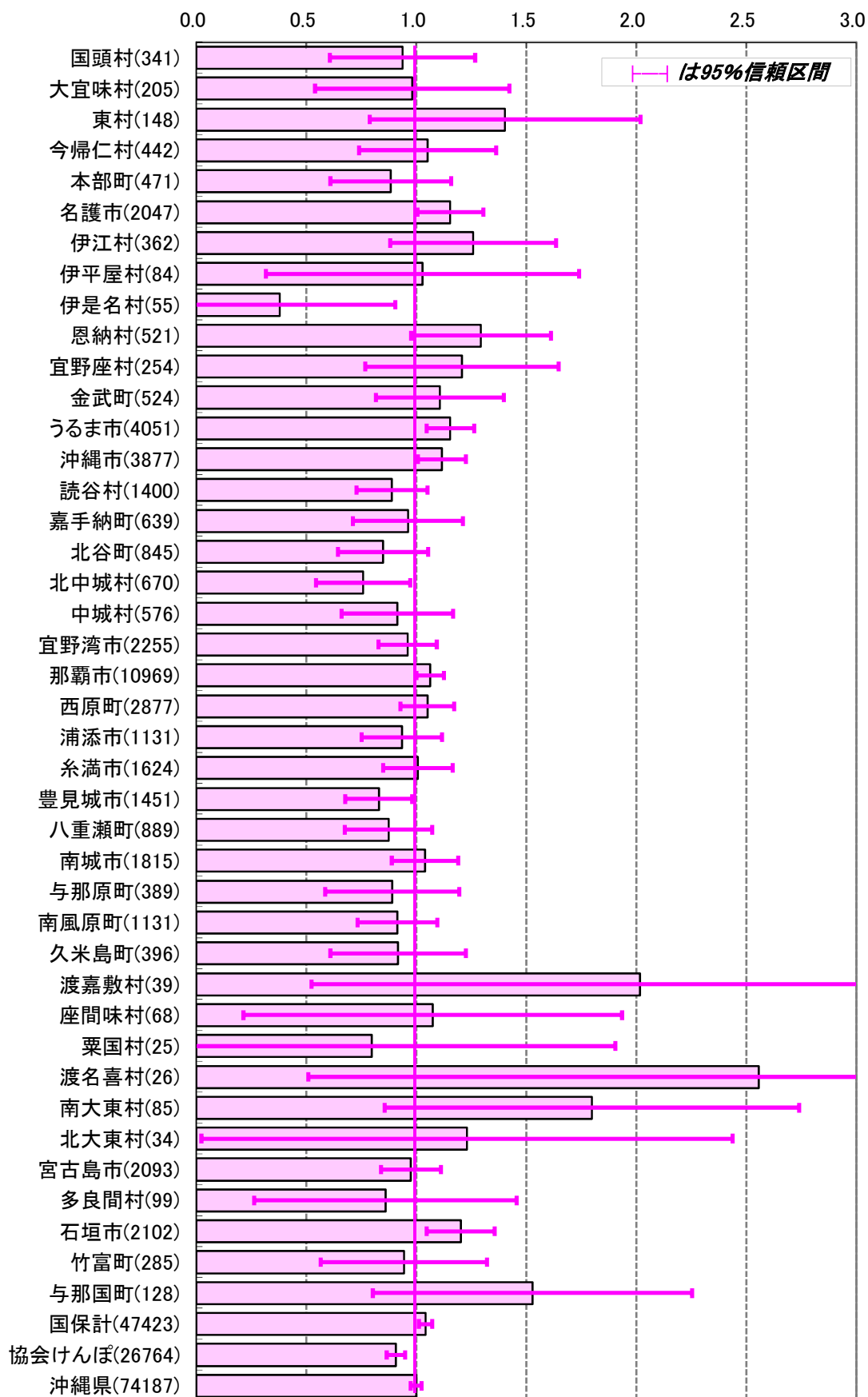
# 標準化異常比(男)-GOT31U/I以上-



## 標準化異常比(女) -GOT31U/I以上-

総受診数 74,187人

平成21年度特定健診



年齢別標準化異常比の検定結果(男)

—GOT30U/I以上—

市町村	40-44	45-49	50-54	55-59	60-64	65-69	70-74	標準化異常比
国頭村(391)	-	+	+	+	+	-	+	+
大宜味村(251)	-	+	+	+	+	-	+	+
東村(171)	+	+	-	+	+	+	+	+
今帰仁村(528)	-	-	+	++	+	-	+	++
本部町(477)	-	-	+	-	-	+	-	-
名護市(1877)	+	+	-	++	+	-	+	++
伊江村(368)	+	+	+	+	-	--	+	+
伊平屋村(107)	-	+	-	-	-	+	--	-
伊是名村(68)			-	-	-	-	+	-
恩納村(561)	-	--	+	+	-	-	+	+
宜野座村(272)	-	+	+	-	+	+	++	++
金武町(420)	--	+	+	+	+	++	++	++
うるま市(3413)	+	+	-	+	-	+	-	+
沖縄市(2815)	+	-	-	+	+	+	-	+
読谷村(1316)	+	-	-	-	-	-	-	-
嘉手納町(519)	--	-	+	-	+	+	-	-
北谷町(672)	-	-	-	-	-	-	-	--
北中城村(515)	-	-	--	--	-	-	-	--
中城村(566)	-	-	+	-	-	+	-	+
宜野湾市(1807)	-	-	+	+	-	-	-	-
那覇市(7305)	++	++	+	-	-	-	+	+
西原町(2222)	+	+	-	-	-	-	-	-
浦添市(1047)	-	+	+	+	+	-	-	+
糸満市(1499)	+	-	++	+	+	+	-	+
豊見城市(1243)	+	-	+	-	+	-	-	-
八重瀬町(800)	+	-	--	-	+	-	+	-
南城市(1776)	-	+	+	++	-	+	+	+
与那原町(314)	-	+	-	+	+	-	-	+
南風原町(986)	+	+	-	-	+	-	-	-
久米島町(477)	+	+	+	-	-	-	+	-
渡嘉敷村(39)	+	-	+	+	+	+		++
座間味村(81)	-	+	-	+	+	-	-	+
粟国村(33)			+	+			-	-
渡名喜村(32)		+	+	+		+		+
南大東村(114)	-	-	+	+	+	+	+	++
北大東村(30)		+		+	+	+		-
宮古島市(1929)	+	+	-	+	-	+	-	-
多良間村(141)	+	-	+	+	+	+	-	+
石垣市(1884)	+	+	+	++	+	++	++	++
竹富町(360)	+	+	+	+	+	+	+	++
与那国町(115)	+	+	+	-	+	-	+	++
国保計(39541)	++	++	+	++	+	+	+	++
協会けんぽ(42215)	-	-	-	--	-	-	--	--
沖縄県(81756)	19.38%	19.07%	17.94%	16.03%	15.04%	13.76%	13.78%	16.54%

注)沖縄県の数値は、受診者全体での異常値出現率(%)を示す。

年齢別標準化異常比の検定結果(女)

—GOT3IU/I以上—

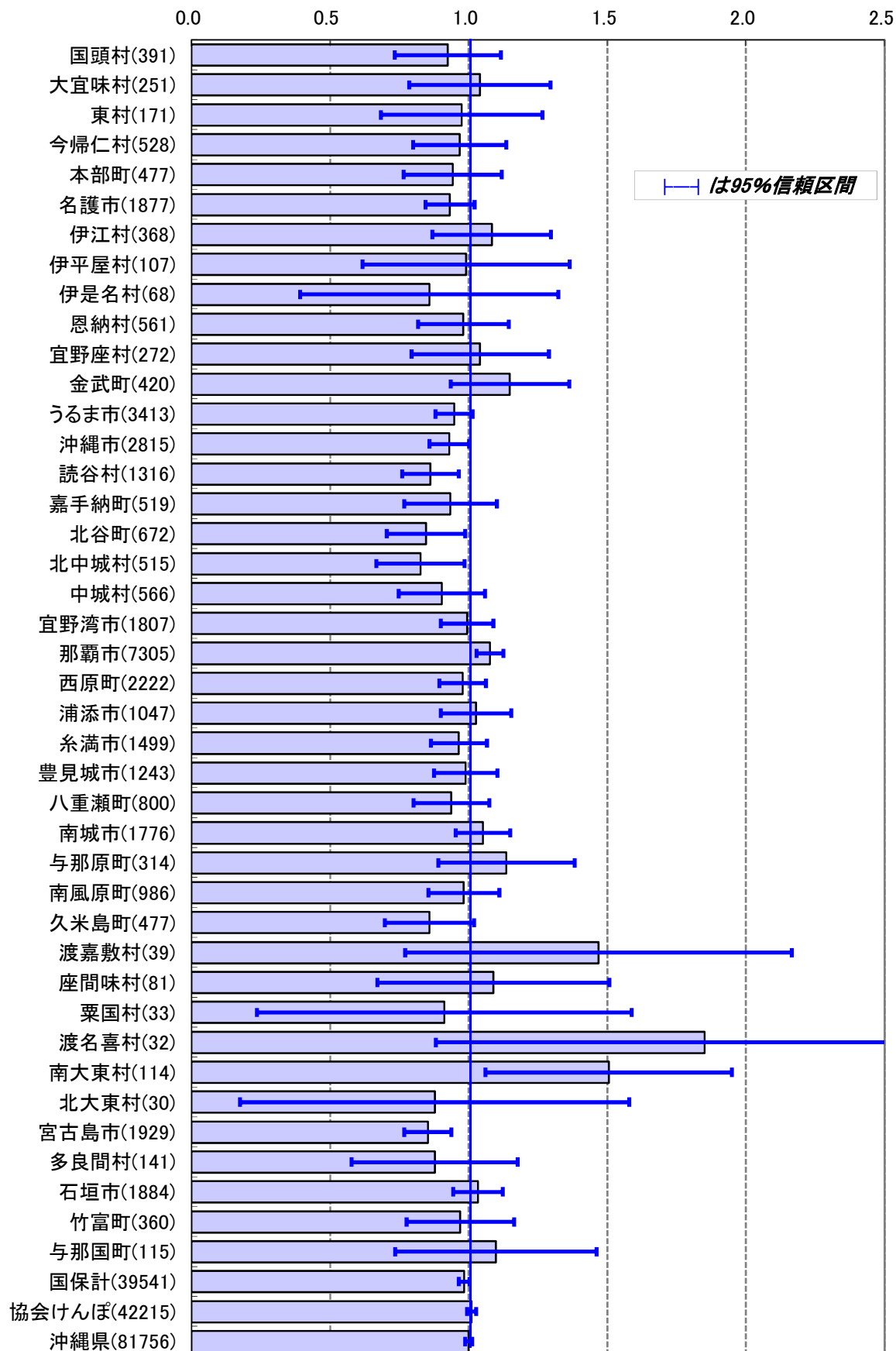
市町村	40-44	45-49	50-54	55-59	60-64	65-69	70-74	標準化異常比
国頭村(341)	+	+	-	+	-	+	-	-
大宜味村(205)			-	+	-	-	+	-
東村(148)	+	+		+	+	+	-	+
今帰仁村(442)	+	-	-	+	-	-	+	+
本部町(471)		-	-	-	-	+	+	-
名護市(2047)	+	+	+	+	+	+	+	++
伊江村(362)		-	+	+	-	+	+	+
伊平屋村(84)		+	+	+	+	+		+
伊是名村(55)					-		-	--
恩納村(521)	-	+	+	-	++	-	+	+
宜野座村(254)		+	+	-	+	-	+	+
金武町(524)	+	-	+	+	+	+	-	+
うるま市(4051)	+	+	+	+	+	++	-	++
沖縄市(3877)	+	+	+	-	+	+	+	++
読谷村(1400)	-	+	+	-	-	--	+	-
嘉手納町(639)	+	-	+	-	--	+	+	-
北谷町(845)	-	+	+	-	-	-	-	-
北中城村(670)	+	+	-	--	-	--	-	--
中城村(576)	-	-	-	-	+	-	-	-
宜野湾市(2255)	-	+	+	-	+	-	-	-
那覇市(10969)	+	+	+	+	+	+	+	++
西原町(2877)	++	--	+	+	-	-	+	+
浦添市(1131)	+	+	+	-	+	-	--	-
糸満市(1624)	+	-	+	-	-	+	-	+
豊見城市(1451)	+	-	-	-	-	-	-	--
八重瀬町(889)	-	+	+	-	--	-	-	-
南城市(1815)	+	+	-	-	-	+	+	+
与那原町(389)		+	-	-	-	-	-	-
南風原町(1131)	+	+	+	+	+	--	--	-
久米島町(396)	+	-	-	-	+	-	-	-
渡嘉敷村(39)	+		+	+	+	+	+	+
座間味村(68)				+	+	+	+	+
栗国村(25)				+			-	-
渡名喜村(26)	+			+	+	+	+	+
南大東村(85)	+	+	+		+	+	+	+
北大東村(34)			+	+			+	+
宮古島市(2093)	-	+	+	+	-	-	-	-
多良間村(99)		+		-	-	+	-	-
石垣市(2102)	-	+	-	+	+	++	+	++
竹富町(285)		+	--	+	-	+	+	-
与那国町(128)		+	+	+	-	+	+	+
国保計(47423)	++	++	++	+	+	+	+	++
協会けんぽ(26764)	--	--	-	-	-	-	-	--
沖縄県(74187)	4.59%	5.30%	8.71%	10.71%	10.04%	9.65%	10.69%	8.75%

注) 沖縄県の数値は、受診者全体での異常値出現率(%)を示す。

# 標準化異常比(男)-GPT31U/I以上-

総受診数 81,756人

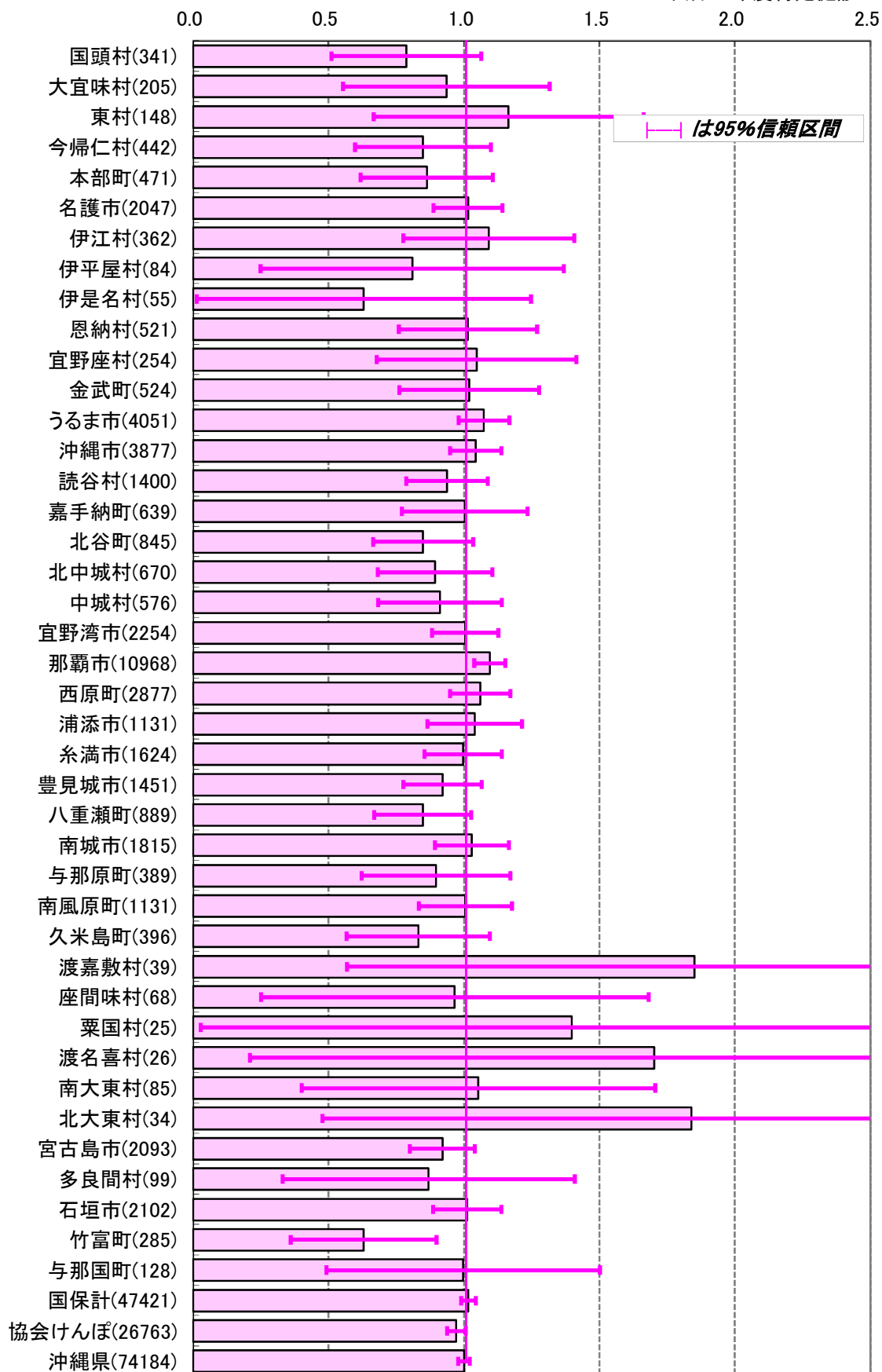
平成21年度特定健診



# 標準化異常比(女) -GPT31U/1以上-

総受診数 74,184人

平成21年度特定健診



年齢別標準化異常比の検定結果(男)

—GPT30U/I以上—

市町村	40-44	45-49	50-54	55-59	60-64	65-69	70-74	標準化異常比
国頭村(391)	-	-	-	-	+	-	-	-
大宜味村(251)	+	+	-	-	+	+	+	+
東村(171)	--	+	-	+	+	-	-	-
今帰仁村(528)	-	-	+	+	-	-	-	-
本部町(477)	-	-	+	-	+	-	-	-
名護市(1877)	+	-	-	-	+	--	-	-
伊江村(368)	+	+	+	+	+	-	-	+
伊平屋村(107)	+	+	+	+	-	-	-	-
伊是名村(68)	-	-	-	--	-	+	+	-
恩納村(561)	+	-	+	-	-	-	+	-
宜野座村(272)	-	-	-	-	-	+	++	+
金武町(420)	-	+	+	-	+	+	+	+
うるま市(3413)	+	-	-	-	-	+	--	-
沖縄市(2815)	-	-	-	-	-	+	-	-
読谷村(1316)	-	-	-	-	-	-	-	--
嘉手納町(519)	-	-	+	-	-	-	-	-
北谷町(672)	-	-	+	-	-	-	-	--
北中城村(515)	-	-	-	+	-	-	-	--
中城村(566)	-	+	+	-	-	+	-	-
宜野湾市(1807)	-	+	+	-	-	+	-	-
那覇市(7305)	+	+	+	+	+	+	++	++
西原町(2222)	-	-	-	+	-	+	-	-
浦添市(1047)	+	+	+	-	-	+	-	+
糸満市(1499)	+	+	+	--	-	-	-	-
豊見城市(1243)	+	-	+	-	+	-	-	-
八重瀬町(800)	+	-	-	-	+	-	+	-
南城市(1776)	+	-	+	++	-	-	+	+
与那原町(314)	-	+	+	+	+	-	+	+
南風原町(986)	-	-	-	-	+	-	+	-
久米島町(477)	+	+	-	-	--	-	+	-
渡嘉敷村(39)	+	+	+	+	+	+	-	+
座間味村(81)	-	-	+	-	+	-	+	+
粟国村(33)	+	-	-	-	-	-	-	-
渡名喜村(32)	+	+	+	+	-	+	-	+
南大東村(114)	-	+	+	+	+	+	+	++
北大東村(30)	-	-	-	+	+	+	-	-
宮古島市(1929)	-	+	--	-	--	-	-	--
多良間村(141)	+	-	-	-	+	-	-	-
石垣市(1884)	-	--	-	+	-	+	++	+
竹富町(360)	-	-	+	--	+	-	+	-
与那国町(115)	-	+	+	-	+	+	+	+
国保計(39541)	+	-	+	-	-	-	-	-
協会けんぽ(42215)	-	+	-	+	+	+	+	+
沖縄県(81756)	42.70%	39.18%	34.44%	27.30%	22.83%	18.05%	15.21%	29.04%

注) 沖縄県の数値は、受診者全体での異常値出現率(%)を示す。

年齢別標準化異常比の検定結果(女)

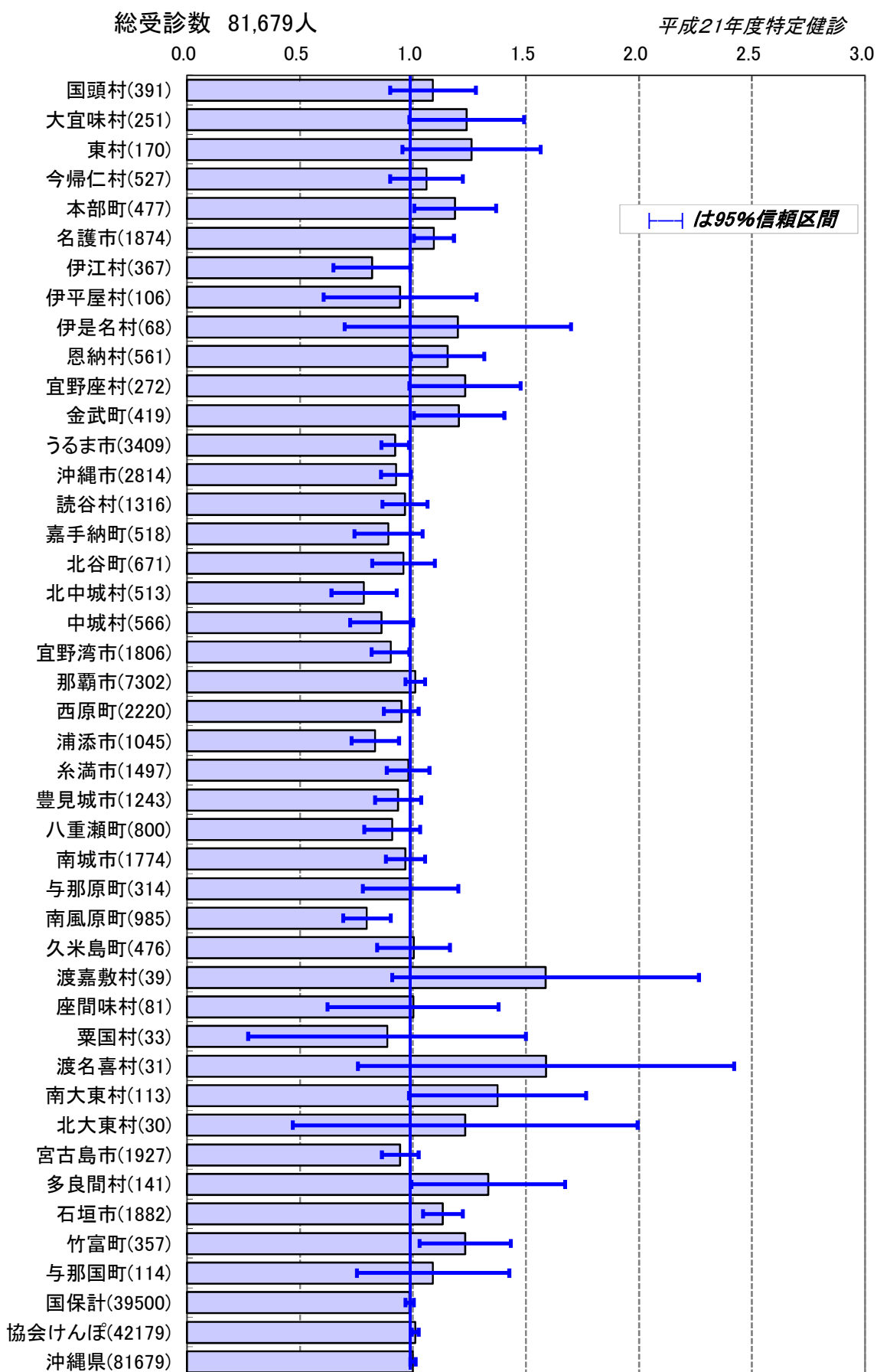
—GPT31U/I以上—

市町村	40-44	45-49	50-54	55-59	60-64	65-69	70-74	標準化異常比
国頭村(341)		+	-	+	-	-	--	-
大宜味村(205)			-	+	-	-	+	-
東村(148)		+		+	+	+	-	+
今帰仁村(442)	+	-	-	-	+	--	+	-
本部町(471)		-	-	+	+	-	-	-
名護市(2047)	+	+	-	+	-	+	-	+
伊江村(362)	-	+	+	+	+	-	-	+
伊平屋村(84)		+	+	-		+		-
伊是名村(55)					-	+	+	-
恩納村(521)	-	+	-	-	+	-	+	+
宜野座村(254)		+	+	-	+	-	+	+
金武町(524)	+	+	+	-	-	+	-	+
うるま市(4051)	+	+	+	+	-	+	-	+
沖縄市(3877)	+	+	+	-	+	+	+	+
読谷村(1400)	--	+	-	--	+	--	+	-
嘉手納町(639)	+	-	+	+	+	-	+	+
北谷町(845)	+	-	-	-	--	-	-	-
北中城村(670)	+	-	-	-	-	-	-	-
中城村(576)	-	-	+	-	+	-	--	-
宜野湾市(2254)	-	+	+	-	-	+	+	+
那覇市(10968)	+	+	+	++	+	+	+	++
西原町(2877)	++	-	+	-	-	+	+	+
浦添市(1131)	+	-	+	-	+	+	-	+
糸満市(1624)	+	-	-	-	-	+	-	-
豊見城市(1451)	+	+	-	--	-	+	--	-
八重瀬町(889)	-	+	+	--	-	--	-	-
南城市(1815)	+	+	+	-	-	+	-	+
与那原町(389)	+	+	-	-	-	+	-	-
南風原町(1131)	+	-	+	+	+	-	-	+
久米島町(396)	+	+	-	-	+	-	-	-
渡嘉敷村(39)	+		+	+	+	+	+	+
座間味村(68)			+		+	+	+	-
粟国村(25)			+	+		+		+
渡名喜村(26)	+			+	+	+	+	+
南大東村(85)	+	+	-		+	+	-	+
北大東村(34)			+	+	+	+	+	+
宮古島市(2093)	--	+	+	-	-	-	-	-
多良間村(99)		+		+	-	+		-
石垣市(2102)	-	+	-	-	+	+	+	+
竹富町(285)	-	-	--	+	--	-	-	--
与那国町(128)		+	-	+	+	+		-
国保計(47421)	+	+	+	-	+	+	-	+
協会けんぽ(26763)	-	-	-	+	-	-	+	-
沖縄県(74184)	7.66%	8.91%	13.55%	15.86%	13.74%	10.82%	9.04%	11.53%

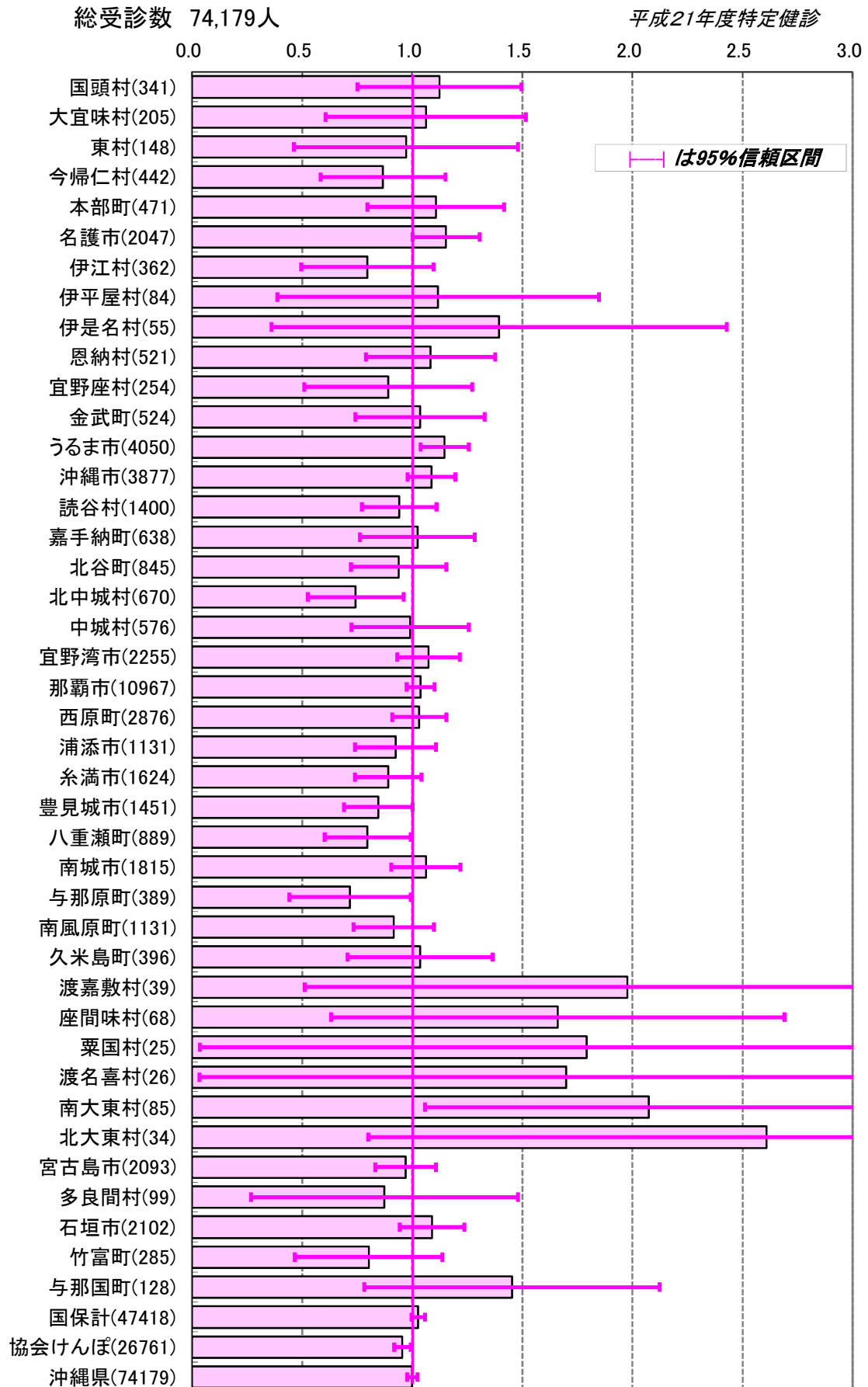
注) 沖縄県の数値は、受診者全体での異常値出現率(%)を示す。



# 標準化異常比(男)- $\gamma$ -GTP51u/l以上-



# 標準化異常比(女) - $\gamma$ -GTP51u/l以上-



年齢別標準化異常比の検定結果(男)

— $\gamma$ -GTP51U/I以上—

市町村	40-44	45-49	50-54	55-59	60-64	65-69	70-74	標準化異常比
国頭村(391)	+	-	+	+	+	+	+	+
大宜味村(251)	-	+	+	+	+	+	-	+
東村(170)	-	+	-	+	+	+	+	+
今帰仁村(527)	-	-	-	+	+	+	+	+
本部町(477)	-	-	+	+	-	++	+	++
名護市(1874)	+	+	+	+	+	+	+	++
伊江村(367)	+	+	-	--	-	-	+	--
伊平屋村(106)	+	-	+	+	-	-	-	-
伊是名村(68)	+		+	-	-	+	+	+
恩納村(561)	+	-	+	+	+	-	+	+
宜野座村(272)	+	+	+	+	+	+	-	+
金武町(419)	-	+	-	+	+	++	+	++
うるま市(3409)	+	-	--	-	-	+	--	--
沖縄市(2814)	-	-	-	-	-	-	-	--
読谷村(1316)	-	+	+	-	+	-	+	-
嘉手納町(518)	-	-	+	-	-	-	-	-
北谷町(671)	-	-	+	-	-	-	+	-
北中城村(513)	-	+	-	--	-	-	-	--
中城村(566)	-	-	+	-	-	+	--	-
宜野湾市(1806)	-	-	-	-	--	-	-	--
那覇市(7302)	-	+	+	+	+	+	+	+
西原町(2220)	+	-	-	-	-	-	+	-
浦添市(1045)	-	-	-	-	-	--	--	--
糸満市(1497)	+	+	+	-	-	-	-	-
豊見城市(1243)	+	+	-	-	-	-	+	-
八重瀬町(800)	+	+	-	-	-	--	-	-
南城市(1774)	+	-	+	+	-	-	+	-
与那原町(314)	-	+	-	+	+	-	-	-
南風原町(985)	+	-	--	--	-	-	-	--
久米島町(476)	-	+	+	-	-	+	+	+
渡嘉敷村(39)	+	+	+	-	+	+	+	+
座間味村(81)	+	-	-	-	+	-	+	+
粟国村(33)	+		+	+	-		-	-
渡名喜村(31)	+	+	+	+	+	+	+	+
南大東村(113)	+	+	+	+	+	+	-	+
北大東村(30)		+		+	-	+	+	+
宮古島市(1927)	-	-	-	-	-	-	-	-
多良間村(141)	+	+	+	+	+	+	+	+
石垣市(1882)	+	-	+	++	+	+	+	++
竹富町(357)	+	+	+	+	+	+	+	++
与那国町(114)	+	+	+	+	-	-	+	+
国保計(39500)	+	-	-	-	-	-	-	-
協会けんぽ(42179)	-	+	+	+	+	++	+	+
沖縄県(81679)	42.03%	42.72%	40.86%	34.85%	29.15%	22.20%	17.54%	33.34%

注) 沖縄県の数値は、受診者全体での異常値出現率(%)を示す。

年齢別標準化異常比の検定結果(女)

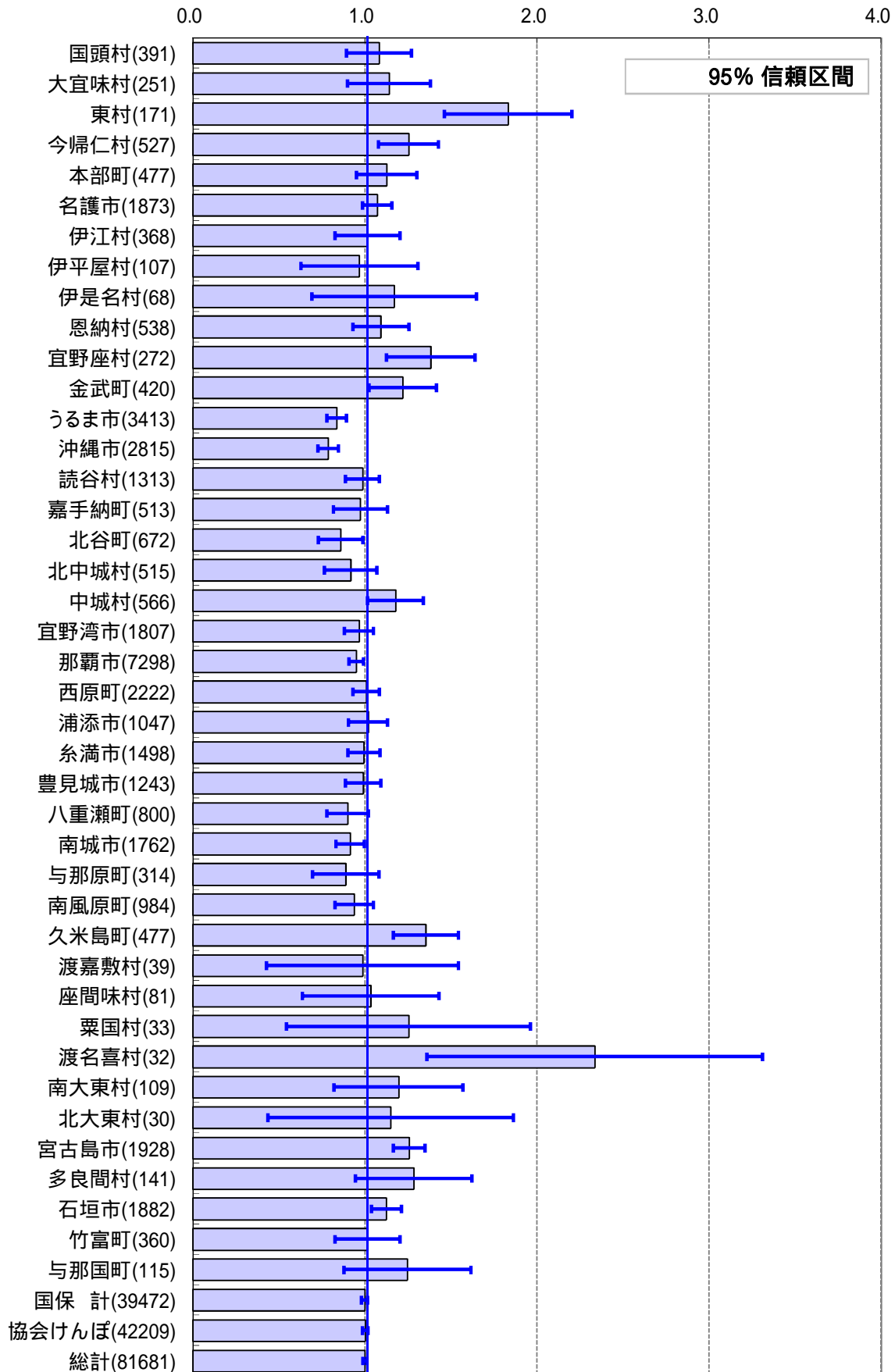
— $\gamma$ -GTP51U/I以上—

市町村	40-44	45-49	50-54	55-59	60-64	65-69	70-74	標準化異常比
国頭村(341)		+	--	+	-	+	+	+
大宜味村(205)		+	+	-	-	+	+	+
東村(148)	+	+	-	-	-	+		-
今帰仁村(442)	+	-	--	-	-	+	+	-
本部町(471)	+		-	+	+	-	-	++
名護市(2047)	+	+	+	+	+	+	+	++
伊江村(362)	+	-	-	+	-	--	-	-
伊平屋村(84)		+	+	-		-	+	+
伊是名村(55)					+		+	+
恩納村(521)	-	-	+	+	-	+	-	+
宜野座村(254)	+	+	-	-	-	+	-	-
金武町(524)	+	+	+	-	-	+	-	+
うるま市(4050)	+	+	+	+	-	+	+	++
沖縄市(3877)	+	+	+	+	+	-	-	+
読谷村(1400)		+	+	-	--	-	+	-
嘉手納町(638)	+	+	+	-	-	+	-	+
北谷町(845)	-	-	+	+	-	-	+	-
北中城村(670)	-	+	-	-	-	--	+	--
中城村(576)		+	+	+	-	-	-	-
宜野湾市(2255)	+	-	+	-	+	+	-	+
那覇市(10967)	+	+	+	+	+	-	-	+
西原町(2876)	++	-	-	-	+	-	+	+
浦添市(1131)	-	-	+	-	-	-	-	-
糸満市(1624)	+	-	+	-	-	-	-	-
豊見城市(1451)	+	-	+	-	-	-	-	-
八重瀬町(889)	+	+	-	--	-	-	-	--
南城市(1815)	+	+	-	+	+	+	-	+
与那原町(389)	-	+	--	--	-	+	-	--
南風原町(1131)	+	+	-	-	--	-	+	-
久米島町(396)	+	+	-	+	+	-	-	+
渡嘉敷村(39)	+		+		+	+	+	+
座間味村(68)	+		+		+	+	+	+
粟国村(25)			+	+	+			+
渡名喜村(26)	+			+	+		+	+
南大東村(85)	+	+	+		+	+	+	++
北大東村(34)		+	+	+	+		+	+
宮古島市(2093)	+	-	+	-	+	--	-	-
多良間村(99)		+	+		-	-	-	-
石垣市(2102)	+	+	-	+	+	+	+	+
竹富町(285)	-	+	-	-	-	+	-	-
与那国町(128)	+	+	-	+	+	+	+	+
国保計(47418)	++	++	+	+	-	-	+	+
協会けんぽ(26761)	--	-	-	-	+	+	-	--
沖縄県(74179)	7.20%	8.48%	11.87%	12.78%	10.17%	8.56%	6.75%	9.46%

注)沖縄県の数値は、受診者全体での異常値出現率(%)を示す。

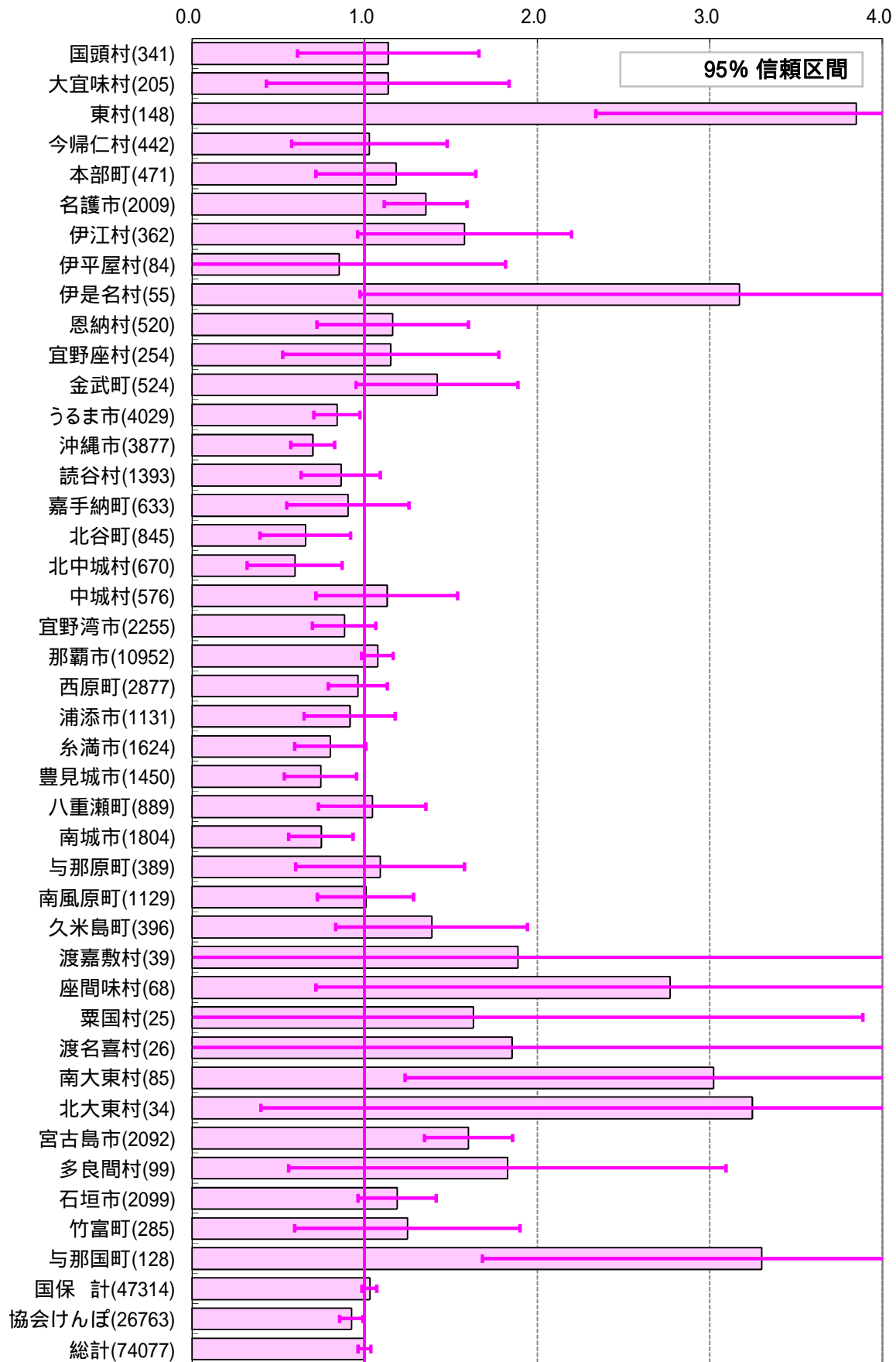
## 標準化異常比(男) -尿酸7mg/dl 以上-

総受診数 81,681人



## 標準化異常比(女)-尿酸7mg/dl 以上-

総受診数 74,077人



年齢別標準化異常比の検定結果(男)

一尿酸7mg/dl以上

市町村	40-44	45-49	50-54	55-59	60-64	65-69	70-74	標準化異常比
国頭村(391)	--	+	+	+	+	+	--	+
大宜味村(251)	+	-	+	+	-	+	+	+
東村(171)	+	+	+	++	+	+	++	++
今帰仁村(527)	+	-	+	++	+	+	+	++
本部町(477)	+	+	+	+	+	+	+	+
名護市(1873)	+	-	-	+	+	+	+	+
伊江村(368)	+	-	+	+	+	+	-	+
伊平屋村(107)	-	+	+	-	-	-	-	-
伊是名村(68)	+		+	+	--	+	-	+
恩納村(538)	-	+	-	+	+	+	-	+
宜野座村(272)	--	+	+	+	+	+	+	++
金武町(420)	-	+	+	+	-	+	+	++
うるま市(3413)	--	-	--	--	--	-	-	--
沖縄市(2815)	-	--	-	--	--	--	-	--
読谷村(1313)	+	+	-	-	-	+	-	-
嘉手納町(513)	-	+	+	-	-	+	-	-
北谷町(672)	-	-	+	--	+	--	-	--
北中城村(515)	-	-	+	-	-	-	-	-
中城村(566)	+	-	+	+	+	+	+	++
宜野湾市(1807)	-	+	-	-	+	--	+	-
那覇市(7298)	+	-	-	-	+	--	-	--
西原町(2222)	+	-	+	-	+	+	-	+
浦添市(1047)	-	+	+	+	+	-	-	+
糸満市(1498)	+	+	-	--	+	+	-	-
豊見城市(1243)	+	+	+	-	-	+	-	-
八重瀬町(800)	-	-	+	-	-	--	-	-
南城市(1762)	+	-	-	-	-	-	-	--
与那原町(314)	+	+	-	+	-	-	-	-
南風原町(984)	+	+	-	-	-	-	-	-
久米島町(477)	+	++	+	++	+	+	+	++
渡嘉敷村(39)		+	-	+	+	+	+	-
座間味村(81)	-	--	+	-	+	+	-	+
粟国村(33)	+	+		+	-	+	+	+
渡名喜村(32)	+	+	+	+	+	+	+	++
南大東村(109)		+	+	+	+	-	+	+
北大東村(30)		-	+	-	-	+	+	+
宮古島市(1928)	-	+	+	++	++	++	++	++
多良間村(141)	+	-	+	+	+	+	+	+
石垣市(1882)	+	-	+	++	+	+	+	++
竹富町(360)	-	+	+	-	+	+	+	+
与那国町(115)	+	+	+	+	+	+	--	+
国保 計(39472)	+	+	+	-	+	-	-	-
協会けんぽ(42209)	-	-	-	+	-	+	+	+
総計(81681)	34.33%	34.44%	33.27%	30.68%	29.84%	27.76%	25.78%	31.04%

注) 沖縄県の数値は、受診者全体での異常値出現率(%)を示す。

年齢別標準化異常比の検定結果(女)

一尿酸7mg/dl以上

市町村	40-44	45-49	50-54	55-59	60-64	65-69	70-74	標準化異常比
国頭村(341)		+	+	+	--	-	+	+
大宜味村(205)			+	-		+	+	+
東村(148)	+		+	+	+	+	++	++
今帰仁村(442)				+	+	+	-	+
本部町(471)				-	-	+	++	+
名護市(2009)	+	+	+	+	+	+	+	++
伊江村(362)				+	+	+	+	+
伊平屋村(84)						+	-	-
伊是名村(55)			+			+	+	+
恩納村(520)		+	+	-	+	+	-	+
宜野座村(254)		+	+		-	+	+	+
金武町(524)	+		+	+	+	+	+	+
うるま市(4029)	+	+	+	-	--	-	-	--
沖縄市(3877)	-	-	+	--	-	--	--	--
読谷村(1393)	+	-	--	-	-	-	+	-
嘉手納町(633)		+	-	-	+	-	-	-
北谷町(845)	-	-	+	-	--	-	--	--
北中城村(670)	+				-	-	-	--
中城村(576)			+	+	-	+	-	+
宜野湾市(2255)	-	+	+	-	-	+	--	-
那覇市(10952)	+	+	+	+	+	+	-	+
西原町(2877)	-	+	+	+	+	+	--	-
浦添市(1131)	+		+	+	-	-	-	-
糸満市(1624)	-	-	--	-	-	+	-	-
豊見城市(1450)		+	--	+	-	--	-	--
八重瀬町(889)	+	-	-	+	+	+	-	+
南城市(1804)	-		+	-	-	--	-	--
与那原町(389)		+		-	+	+	-	+
南風原町(1129)	-	+	+	--	+	--	+	+
久米島町(396)	+	+		+	+	+	-	+
渡嘉敷村(39)			+				+	+
座間味村(68)				+	+	+	+	+
粟国村(25)							+	+
渡名喜村(26)				+		+		+
南大東村(85)		+	+	+	+	+	+	++
北大東村(34)				+		+	+	+
宮古島市(2092)	-	+	+	+	++	++	++	++
多良間村(99)				+	+	+	+	+
石垣市(2099)	-	--	-	+	+	+	+	+
竹富町(285)		+	-	-	+	+	+	+
与那国町(128)				+	+	+	+	++
国保 計(47314)	-	+	++	+	+	+	-	+
協会けんぽ(26763)	+	-	--	-	-	--	+	--
総計(74077)	1.63%	2.13%	3.02%	4.01%	4.70%	4.92%	5.94%	3.89%

注) 沖縄県の数値は、受診者全体での異常値出現率(%)を示す。



