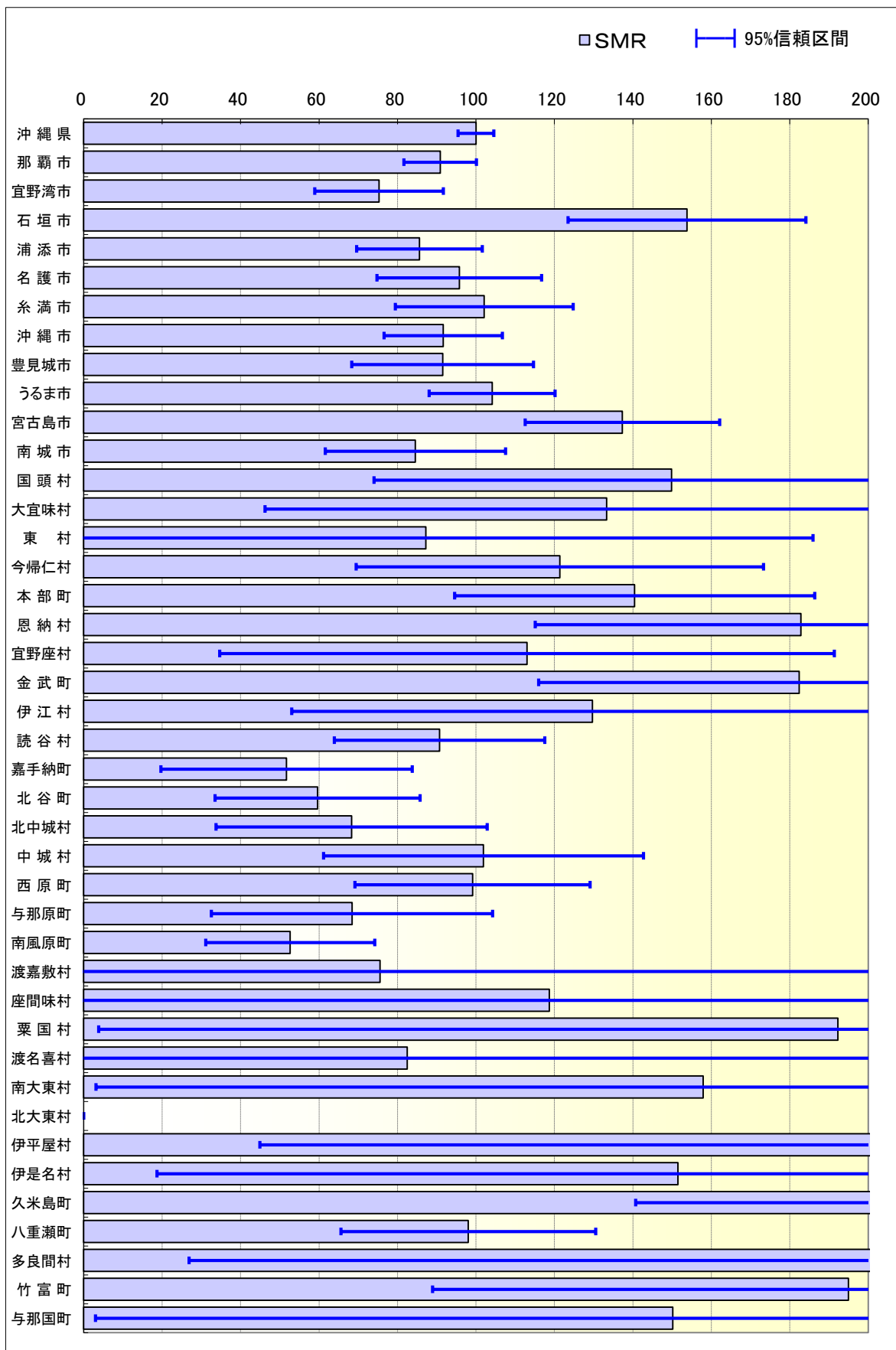


市町村別標準化死亡比 (SMR) および95%信頼区間
不慮の事故

(男：2003-2012年)

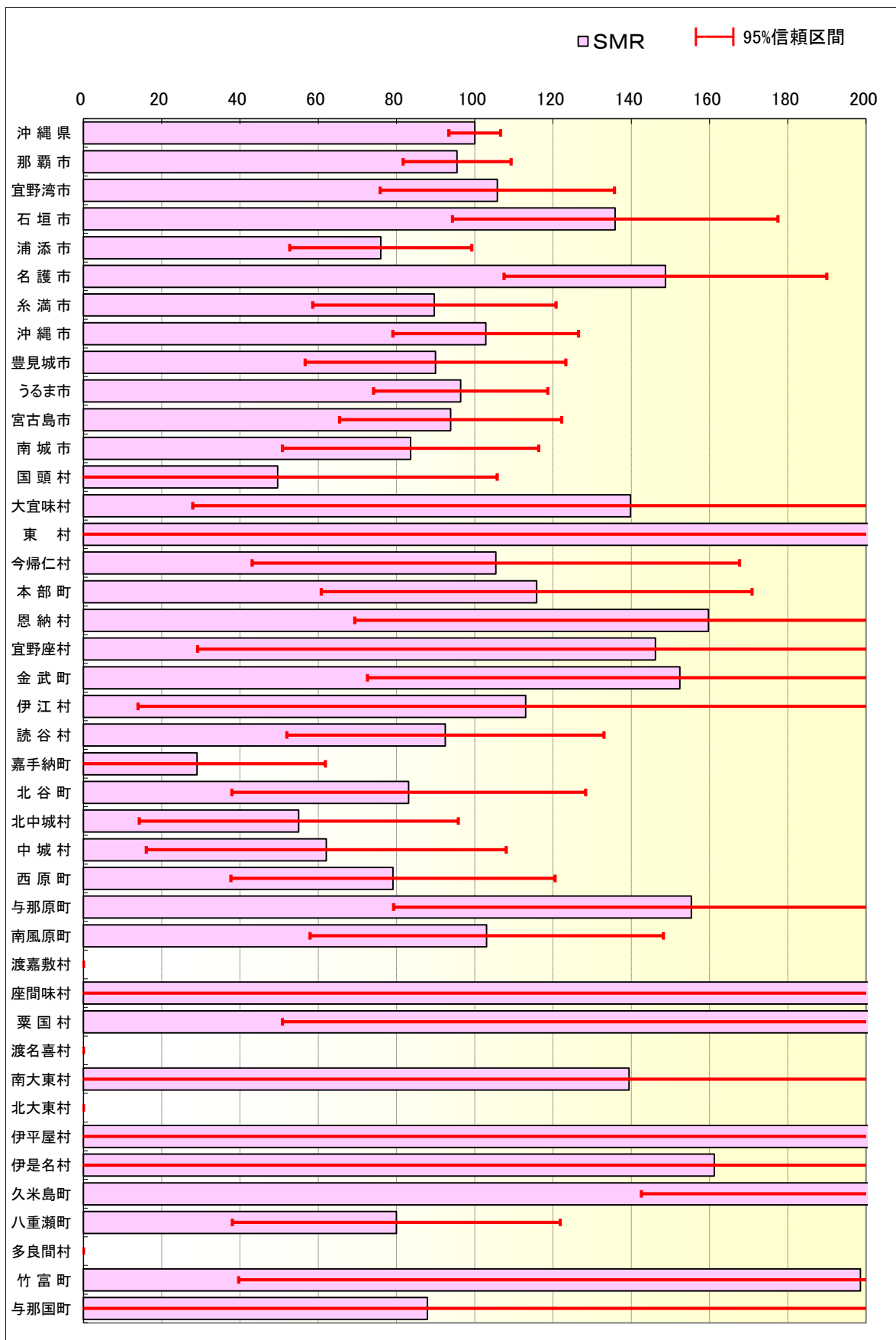


疾病別、市町村別、標準化死亡比（男：2003-2012年）
不慮の事故

| | 死亡数 | 期待死亡数 | SMR | 信頼下限 | 信頼上限 | 有意差 | 年齢調整死亡率 | 順位 |
|------|-------|----------|--------|--------|--------|------|---------|----|
| 沖繩県 | 1,845 | 1,845.00 | 100.00 | 95.44 | 104.56 | | 33.06 | |
| 那覇市 | 372 | 409.24 | 90.90 | 81.66 | 100.14 | | 30.05 | 28 |
| 宜野湾市 | 81 | 107.58 | 75.29 | 58.90 | 91.69 | *(-) | 24.89 | 35 |
| 石垣市 | 99 | 64.37 | 153.80 | 123.51 | 184.10 | *(+) | 50.84 | 9 |
| 浦添市 | 110 | 128.49 | 85.61 | 69.61 | 101.61 | | 28.30 | 31 |
| 名護市 | 80 | 83.54 | 95.77 | 74.78 | 116.75 | | 31.66 | 25 |
| 糸満市 | 78 | 76.39 | 102.10 | 79.44 | 124.76 | | 33.75 | 21 |
| 沖繩市 | 142 | 154.94 | 91.65 | 76.57 | 106.72 | | 30.30 | 26 |
| 豊見城市 | 60 | 65.56 | 91.52 | 68.37 | 114.68 | | 30.25 | 27 |
| うるま市 | 162 | 155.57 | 104.13 | 88.10 | 120.17 | | 34.42 | 20 |
| 宮古島市 | 118 | 85.93 | 137.32 | 112.55 | 162.10 | *(+) | 45.39 | 14 |
| 南城市 | 52 | 61.50 | 84.55 | 61.57 | 107.53 | | 27.95 | 32 |
| 国頭村 | 15 | 10.01 | 149.88 | 74.03 | 225.74 | | 49.55 | 12 |
| 大宜味村 | 9 | 6.75 | 133.29 | 46.21 | 220.37 | | 44.06 | 15 |
| 東村 | 3 | 3.44 | 87.22 | -11.48 | 185.93 | | 28.83 | 30 |
| 今帰仁村 | 21 | 17.30 | 121.38 | 69.47 | 173.30 | | 40.13 | 17 |
| 本部町 | 36 | 25.63 | 140.45 | 94.57 | 186.33 | | 46.43 | 13 |
| 恩納村 | 28 | 15.31 | 182.84 | 115.12 | 250.57 | *(+) | 60.44 | 6 |
| 宜野座村 | 8 | 7.08 | 113.02 | 34.70 | 191.34 | | 37.36 | 19 |
| 金武町 | 29 | 15.90 | 182.37 | 116.00 | 248.75 | *(+) | 60.29 | 7 |
| 伊江村 | 11 | 8.48 | 129.69 | 53.05 | 206.33 | | 42.87 | 16 |
| 読谷村 | 44 | 48.50 | 90.73 | 63.92 | 117.53 | | 29.99 | 29 |
| 嘉手納町 | 10 | 19.33 | 51.72 | 19.66 | 83.78 | *(-) | 17.10 | 40 |
| 北谷町 | 20 | 33.55 | 59.62 | 33.49 | 85.75 | *(-) | 19.71 | 38 |
| 北中城村 | 15 | 21.96 | 68.30 | 33.73 | 102.86 | | 22.58 | 37 |
| 中城村 | 24 | 23.55 | 101.91 | 61.14 | 142.68 | | 33.69 | 22 |
| 西原町 | 42 | 42.37 | 99.14 | 69.15 | 129.12 | | 32.77 | 23 |
| 与那原町 | 14 | 20.47 | 68.40 | 32.57 | 104.23 | | 22.61 | 36 |
| 南風原町 | 23 | 43.68 | 52.66 | 31.14 | 74.18 | *(-) | 17.41 | 39 |
| 渡嘉敷村 | 1 | 1.32 | 75.55 | -72.53 | 223.63 | | 24.97 | 34 |
| 座間味村 | 2 | 1.69 | 118.68 | -45.80 | 283.15 | | 39.23 | 18 |
| 粟国村 | 4 | 2.08 | 192.24 | 3.84 | 380.63 | | 63.55 | 5 |
| 渡名喜村 | 1 | 1.21 | 82.46 | -79.16 | 244.08 | | 27.26 | 33 |
| 南大東村 | 4 | 2.53 | 157.90 | 3.16 | 312.64 | | 52.20 | 8 |
| 北大東村 | 0 | 1.00 | 0.00 | | | | 0.00 | 41 |
| 伊平屋村 | 6 | 2.67 | 224.90 | 44.94 | 404.85 | | 74.34 | 1 |
| 伊是名村 | 5 | 3.30 | 151.49 | 18.70 | 284.27 | | 50.08 | 10 |
| 久米島町 | 35 | 16.63 | 210.45 | 140.73 | 280.17 | *(+) | 69.57 | 3 |
| 八重瀬町 | 35 | 35.70 | 98.05 | 65.57 | 130.53 | | 32.41 | 24 |
| 多良間村 | 5 | 2.29 | 217.88 | 26.90 | 408.85 | | 72.02 | 2 |
| 竹富町 | 13 | 6.67 | 194.92 | 88.96 | 300.87 | | 64.43 | 4 |
| 与那国町 | 4 | 2.66 | 150.18 | 3.00 | 297.36 | | 49.65 | 11 |

市町村別標準化死亡比 (SMR) および95%信頼区間
不慮の事故

(女 : 2003-2012年)

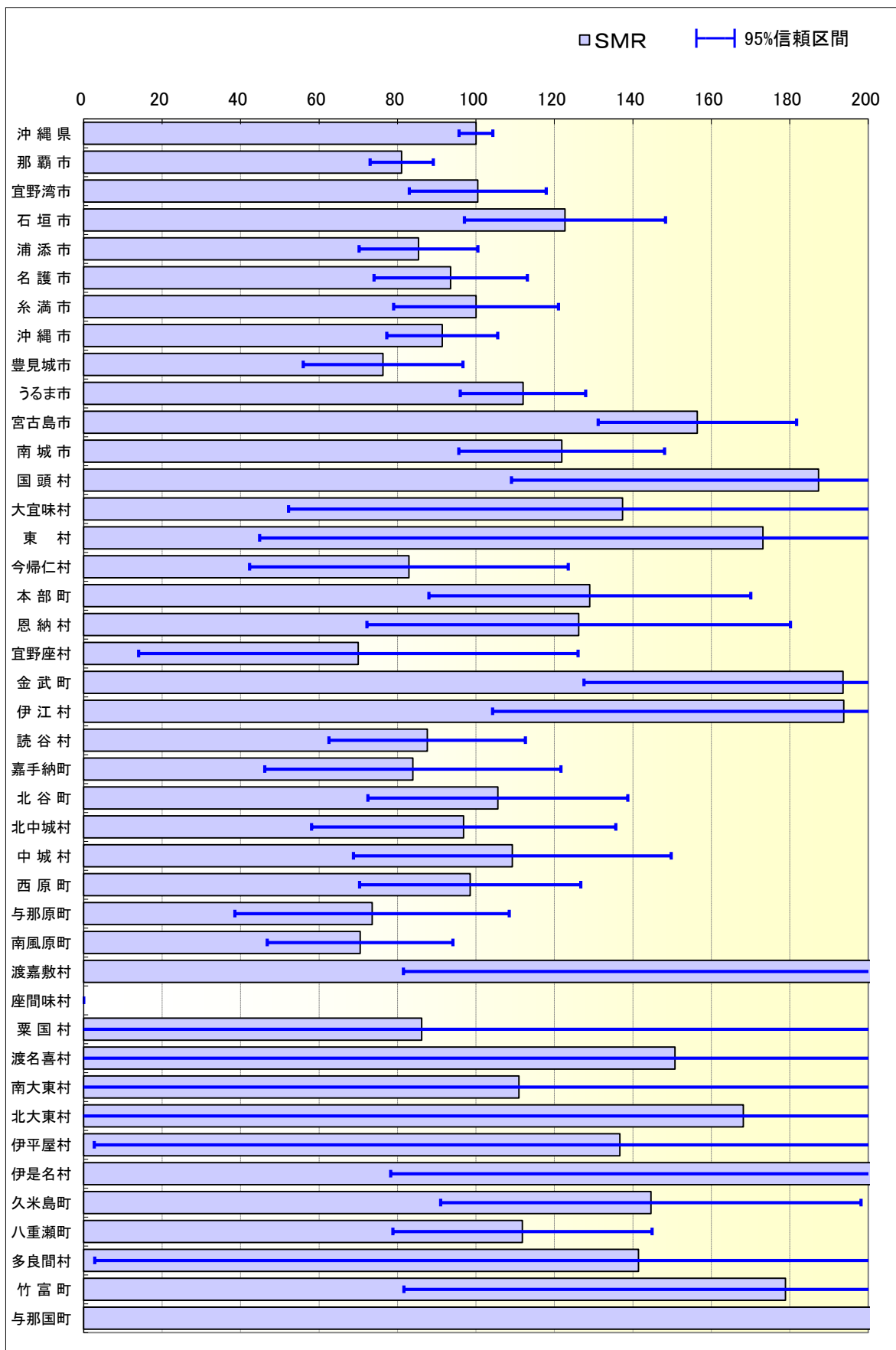


疾病別、市町村別、標準化死亡比（女：2003-2012年）
不慮の事故

| | 死亡数 | 期待死亡数 | SMR | 信頼下限 | 信頼上限 | 有意差 | 年齢調整死亡率 | 順位 |
|------|-----|--------|--------|---------|--------|------|---------|----|
| 沖縄県 | 872 | 872.00 | 100.00 | 93.36 | 106.64 | | 13.00 | 0 |
| 那覇市 | 184 | 192.70 | 95.48 | 81.69 | 109.28 | | 12.41 | 23 |
| 宜野湾市 | 48 | 45.38 | 105.77 | 75.85 | 135.70 | | 13.75 | 18 |
| 石垣市 | 41 | 30.17 | 135.89 | 94.30 | 177.49 | | 17.67 | 15 |
| 浦添市 | 41 | 53.96 | 75.98 | 52.72 | 99.24 | *(-) | 9.88 | 33 |
| 名護市 | 50 | 33.61 | 148.75 | 107.52 | 189.98 | *(+) | 19.34 | 11 |
| 糸満市 | 32 | 35.68 | 89.69 | 58.61 | 120.76 | | 11.66 | 27 |
| 沖縄市 | 72 | 70.03 | 102.81 | 79.06 | 126.56 | | 13.37 | 21 |
| 豊見城市 | 28 | 31.12 | 89.97 | 56.64 | 123.29 | | 11.70 | 26 |
| うるま市 | 72 | 74.68 | 96.41 | 74.14 | 118.68 | | 12.54 | 22 |
| 宮古島市 | 42 | 44.74 | 93.87 | 65.48 | 122.25 | | 12.20 | 24 |
| 南城市 | 25 | 29.90 | 83.61 | 50.83 | 116.38 | | 10.87 | 29 |
| 国頭村 | 3 | 6.05 | 49.61 | -6.53 | 105.75 | | 6.45 | 36 |
| 大宜味村 | 6 | 4.29 | 139.78 | 27.93 | 251.63 | | 18.17 | 13 |
| 東村 | 3 | 1.47 | 204.51 | -26.91 | 435.94 | | 26.59 | 5 |
| 今帰仁村 | 11 | 10.44 | 105.39 | 43.11 | 167.67 | | 13.70 | 19 |
| 本部町 | 17 | 14.68 | 115.80 | 60.75 | 170.85 | | 15.06 | 16 |
| 恩納村 | 12 | 7.51 | 159.72 | 69.35 | 250.09 | | 20.77 | 8 |
| 宜野座村 | 6 | 4.11 | 146.16 | 29.21 | 263.11 | | 19.00 | 12 |
| 金武町 | 14 | 9.18 | 152.44 | 72.59 | 232.30 | | 19.82 | 10 |
| 伊江村 | 5 | 4.42 | 113.02 | 13.95 | 212.09 | | 14.69 | 17 |
| 読谷村 | 20 | 21.62 | 92.49 | 51.95 | 133.02 | | 12.03 | 25 |
| 嘉手納町 | 3 | 10.35 | 29.00 | -3.82 | 61.82 | *(-) | 3.77 | 37 |
| 北谷町 | 13 | 15.64 | 83.13 | 37.94 | 128.33 | | 10.81 | 30 |
| 北中城村 | 7 | 12.72 | 55.03 | 14.26 | 95.79 | *(-) | 7.15 | 35 |
| 中城村 | 7 | 11.28 | 62.07 | 16.09 | 108.05 | | 8.07 | 34 |
| 西原町 | 14 | 17.70 | 79.12 | 37.67 | 120.56 | | 10.29 | 32 |
| 与那原町 | 16 | 10.30 | 155.37 | 79.24 | 231.50 | | 20.20 | 9 |
| 南風原町 | 20 | 19.41 | 103.03 | 57.88 | 148.18 | | 13.40 | 20 |
| 渡嘉敷村 | 0 | 0.67 | 0.00 | | | | 0.00 | 38 |
| 座間味村 | 3 | 0.80 | 373.79 | -49.19 | 796.77 | | 48.60 | 2 |
| 粟国村 | 5 | 1.21 | 412.00 | 50.87 | 773.13 | | 53.57 | 1 |
| 渡名喜村 | 0 | 0.48 | 0.00 | | | | 0.00 | 38 |
| 南大東村 | 1 | 0.72 | 139.43 | -133.85 | 412.71 | | 18.13 | 14 |
| 北大東村 | 0 | 0.28 | 0.00 | | | | 0.00 | 38 |
| 伊平屋村 | 3 | 1.41 | 212.64 | -27.98 | 453.26 | | 27.65 | 4 |
| 伊是名村 | 3 | 1.86 | 161.24 | -21.22 | 343.70 | | 20.96 | 7 |
| 久米島町 | 20 | 7.88 | 253.87 | 142.61 | 365.13 | *(+) | 33.01 | 3 |
| 八重瀬町 | 14 | 17.51 | 79.96 | 38.07 | 121.85 | | 10.40 | 31 |
| 多良間村 | 0 | 1.06 | 0.00 | | | | 0.00 | 38 |
| 竹富町 | 6 | 3.02 | 198.58 | 39.68 | 357.48 | | 25.82 | 6 |
| 与那国町 | 1 | 1.14 | 87.93 | -84.42 | 260.29 | | 11.43 | 28 |

市町村別標準化死亡比 (SMR) および95%信頼区間
不慮の事故

(男：1993-2002年)

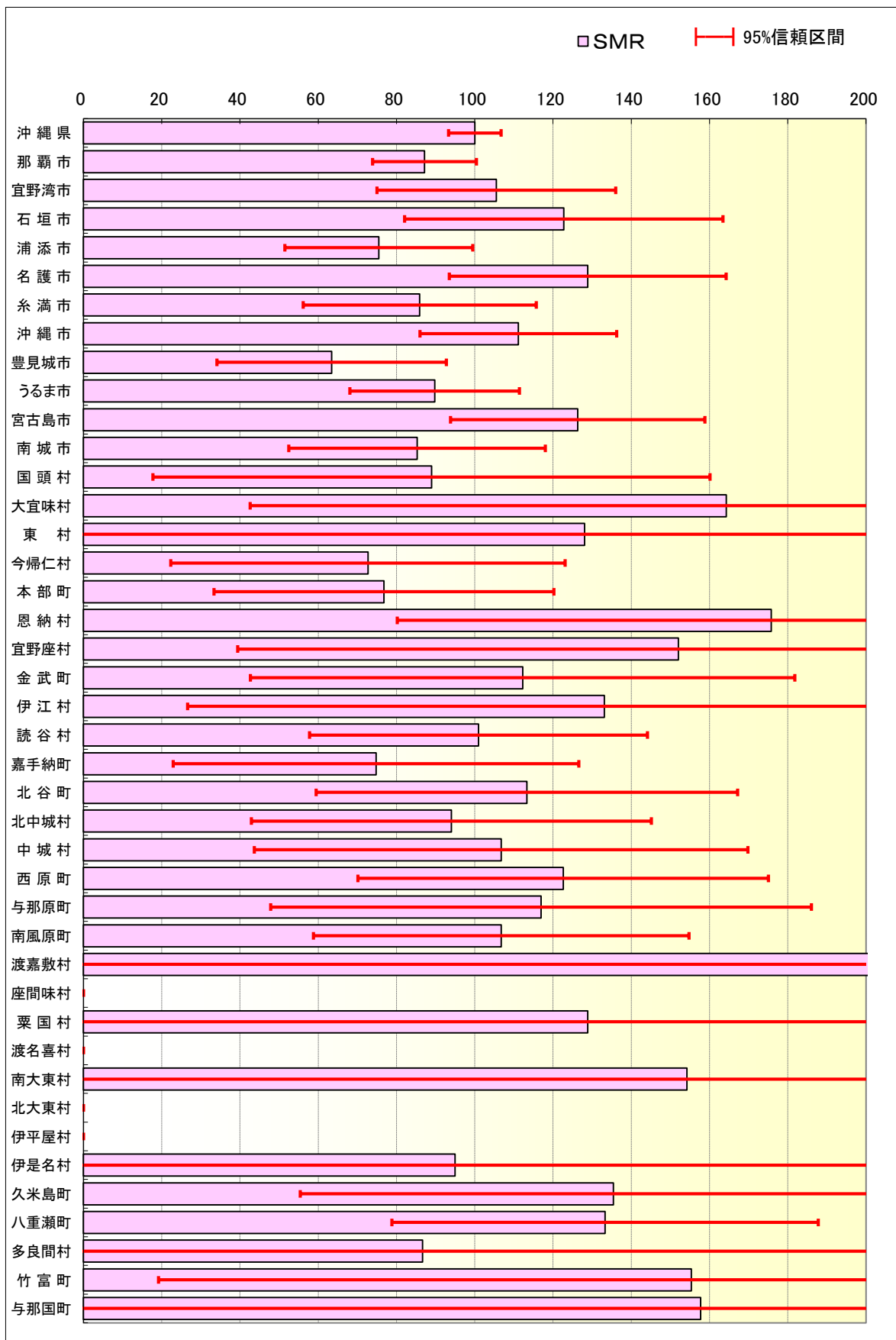


疾病別、市町村別、標準化死亡比（男：1993-2002年）
不慮の事故

| | 死亡数 | 期待死亡数 | SMR | 信頼下限 | 信頼上限 | 有意差 | 年齢調整死亡率 | 順位 |
|------|-------|----------|--------|--------|--------|------|---------|----|
| 沖縄県 | 2,090 | 2,090.00 | 100.00 | 95.71 | 104.29 | | 33.06 | |
| 那覇市 | 388 | 478.59 | 81.07 | 73.00 | 89.14 | *(-) | 26.80 | 36 |
| 宜野湾市 | 127 | 126.43 | 100.45 | 82.98 | 117.92 | | 33.21 | 25 |
| 石垣市 | 88 | 71.71 | 122.71 | 97.07 | 148.35 | | 40.56 | 18 |
| 浦添市 | 122 | 142.90 | 85.37 | 70.22 | 100.52 | | 28.22 | 33 |
| 名護市 | 88 | 94.08 | 93.54 | 74.00 | 113.09 | | 30.92 | 29 |
| 糸満市 | 87 | 86.97 | 100.03 | 79.01 | 121.05 | | 33.07 | 26 |
| 沖縄市 | 160 | 175.03 | 91.41 | 77.25 | 105.58 | | 30.22 | 30 |
| 豊見城市 | 54 | 70.76 | 76.31 | 55.96 | 96.66 | *(-) | 25.23 | 37 |
| うるま市 | 189 | 168.76 | 111.99 | 96.02 | 127.96 | | 37.02 | 20 |
| 宮古島市 | 147 | 93.96 | 156.45 | 131.15 | 181.74 | *(+) | 51.72 | 10 |
| 南城市 | 83 | 68.11 | 121.87 | 95.65 | 148.08 | | 40.28 | 19 |
| 国頭村 | 22 | 11.74 | 187.36 | 109.07 | 265.65 | *(+) | 61.93 | 6 |
| 大宜味村 | 10 | 7.28 | 137.40 | 52.24 | 222.56 | | 45.42 | 14 |
| 東村 | 7 | 4.04 | 173.15 | 44.88 | 301.42 | | 57.24 | 8 |
| 今帰仁村 | 16 | 19.30 | 82.92 | 42.29 | 123.55 | | 27.41 | 35 |
| 本部町 | 38 | 29.45 | 129.02 | 88.00 | 170.05 | | 42.65 | 16 |
| 恩納村 | 21 | 16.64 | 126.21 | 72.23 | 180.20 | | 41.72 | 17 |
| 宜野座村 | 6 | 8.57 | 70.00 | 13.99 | 126.01 | | 23.14 | 40 |
| 金武町 | 33 | 17.05 | 193.55 | 127.51 | 259.59 | *(+) | 63.98 | 5 |
| 伊江村 | 18 | 9.29 | 193.74 | 104.24 | 283.24 | *(+) | 64.04 | 4 |
| 読谷村 | 47 | 53.66 | 87.59 | 62.55 | 112.63 | | 28.95 | 31 |
| 嘉手納町 | 19 | 22.64 | 83.94 | 46.19 | 121.68 | | 27.75 | 34 |
| 北谷町 | 39 | 36.95 | 105.56 | 72.43 | 138.69 | | 34.89 | 24 |
| 北中城村 | 24 | 24.78 | 96.87 | 58.11 | 135.62 | | 32.02 | 28 |
| 中城村 | 28 | 25.62 | 109.28 | 68.80 | 149.75 | | 36.12 | 23 |
| 西原町 | 47 | 47.70 | 98.53 | 70.36 | 126.71 | | 32.57 | 27 |
| 与那原町 | 17 | 23.12 | 73.52 | 38.57 | 108.47 | | 24.30 | 38 |
| 南風原町 | 34 | 48.25 | 70.46 | 46.78 | 94.14 | *(-) | 23.29 | 39 |
| 渡嘉敷村 | 6 | 1.47 | 407.86 | 81.50 | 734.21 | | 134.82 | 2 |
| 座間味村 | 0 | 2.08 | 0.00 | | | | 0.00 | 41 |
| 粟国村 | 2 | 2.32 | 86.17 | -33.25 | 205.58 | | 28.48 | 32 |
| 渡名喜村 | 2 | 1.33 | 150.75 | -58.18 | 359.68 | | 49.83 | 11 |
| 南大東村 | 3 | 2.70 | 110.96 | -14.60 | 236.51 | | 36.68 | 22 |
| 北大東村 | 2 | 1.19 | 168.14 | -64.89 | 401.16 | | 55.58 | 9 |
| 伊平屋村 | 4 | 2.93 | 136.68 | 2.73 | 270.63 | | 45.18 | 15 |
| 伊是名村 | 9 | 3.99 | 225.79 | 78.27 | 373.30 | | 74.64 | 3 |
| 久米島町 | 28 | 19.37 | 144.59 | 91.03 | 198.15 | | 47.80 | 12 |
| 八重瀬町 | 44 | 39.34 | 111.85 | 78.80 | 144.91 | | 36.98 | 21 |
| 多良間村 | 4 | 2.83 | 141.44 | 2.83 | 280.04 | | 46.75 | 13 |
| 竹富町 | 13 | 7.27 | 178.88 | 81.64 | 276.12 | | 59.13 | 7 |
| 与那国町 | 14 | 3.11 | 450.04 | 214.30 | 685.79 | *(+) | 148.77 | 1 |

市町村別標準化死亡比 (SMR) および95%信頼区間
不慮の事故

(女 : 1993-2002年)

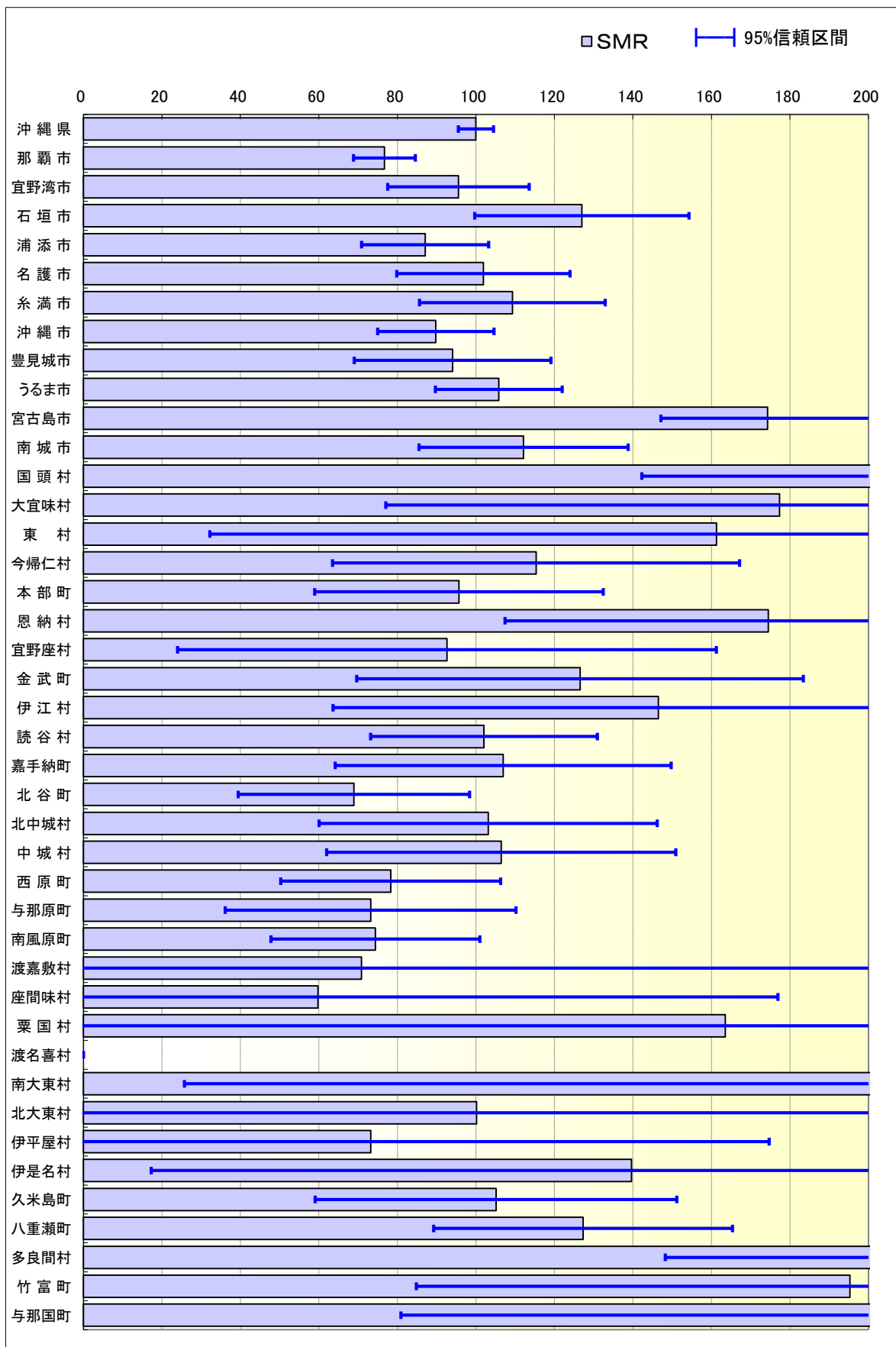


疾病別、市町村別、標準化死亡比（女：1993-2002年）
不慮の事故

| | 死亡数 | 期待死亡数 | SMR | 信頼下限 | 信頼上限 | 有意差 | 年齢調整死亡率 | 順位 |
|------|-----|--------|--------|---------|--------|------|---------|----|
| 沖縄県 | 853 | 853.00 | 100.00 | 93.29 | 106.71 | | 13.00 | |
| 那覇市 | 166 | 190.46 | 87.16 | 73.90 | 100.42 | | 11.33 | 29 |
| 宜野湾市 | 46 | 43.59 | 105.53 | 75.03 | 136.03 | | 13.72 | 23 |
| 石垣市 | 35 | 28.51 | 122.75 | 82.08 | 163.41 | | 15.96 | 15 |
| 浦添市 | 38 | 50.34 | 75.48 | 51.48 | 99.48 | *(-) | 9.81 | 34 |
| 名護市 | 51 | 39.57 | 128.90 | 93.52 | 164.28 | | 16.76 | 11 |
| 糸満市 | 32 | 37.24 | 85.94 | 56.16 | 115.72 | | 11.17 | 31 |
| 沖縄市 | 75 | 67.49 | 111.13 | 85.98 | 136.28 | | 14.45 | 20 |
| 豊見城市 | 18 | 28.37 | 63.44 | 34.13 | 92.75 | *(-) | 8.25 | 37 |
| うるま市 | 66 | 73.52 | 89.77 | 68.11 | 111.43 | | 11.67 | 27 |
| 宮古島市 | 58 | 45.92 | 126.30 | 93.79 | 158.80 | | 16.42 | 14 |
| 南城市 | 26 | 30.49 | 85.27 | 52.50 | 118.05 | | 11.09 | 32 |
| 国頭村 | 6 | 6.75 | 88.95 | 17.78 | 160.13 | | 11.57 | 28 |
| 大宜味村 | 7 | 4.26 | 164.27 | 42.58 | 285.97 | | 21.36 | 3 |
| 東村 | 2 | 1.56 | 128.08 | -49.43 | 305.59 | | 16.65 | 13 |
| 今帰仁村 | 8 | 11.00 | 72.72 | 22.33 | 123.12 | | 9.46 | 36 |
| 本部町 | 12 | 15.63 | 76.78 | 33.34 | 120.23 | | 9.98 | 33 |
| 恩納村 | 13 | 7.40 | 175.75 | 80.21 | 271.29 | | 22.85 | 2 |
| 宜野座村 | 7 | 4.60 | 152.07 | 39.41 | 264.72 | | 19.77 | 7 |
| 金武町 | 10 | 8.91 | 112.26 | 42.68 | 181.83 | | 14.59 | 19 |
| 伊江村 | 6 | 4.51 | 133.15 | 26.61 | 239.69 | | 17.31 | 10 |
| 読谷村 | 21 | 20.80 | 100.94 | 57.77 | 144.12 | | 13.12 | 24 |
| 嘉手納町 | 8 | 10.70 | 74.78 | 22.96 | 126.60 | | 9.72 | 35 |
| 北谷町 | 17 | 15.00 | 113.31 | 59.45 | 167.18 | | 14.73 | 18 |
| 北中城村 | 13 | 13.83 | 94.02 | 42.91 | 145.13 | | 12.22 | 26 |
| 中城村 | 11 | 10.31 | 106.74 | 43.66 | 169.82 | | 13.88 | 22 |
| 西原町 | 21 | 17.13 | 122.62 | 70.18 | 175.07 | | 15.94 | 16 |
| 与那原町 | 11 | 9.41 | 116.95 | 47.84 | 186.06 | | 15.21 | 17 |
| 南風原町 | 19 | 17.80 | 106.75 | 58.75 | 154.75 | | 13.88 | 21 |
| 渡嘉敷村 | 3 | 0.80 | 376.93 | -49.61 | 803.47 | | 49.01 | 1 |
| 座間味村 | 0 | 0.98 | 0.00 | | | | 0.00 | 38 |
| 粟国村 | 2 | 1.55 | 128.89 | -49.74 | 307.53 | | 16.76 | 12 |
| 渡名喜村 | 0 | 0.66 | 0.00 | | | | 0.00 | 38 |
| 南大東村 | 1 | 0.65 | 154.20 | -148.04 | 456.44 | | 20.05 | 6 |
| 北大東村 | 0 | 0.25 | 0.00 | | | | 0.00 | 38 |
| 伊平屋村 | 0 | 1.29 | 0.00 | | | | 0.00 | 38 |
| 伊是名村 | 2 | 2.11 | 94.97 | -36.65 | 226.59 | | 12.35 | 25 |
| 久米島町 | 11 | 8.12 | 135.42 | 55.39 | 215.45 | | 17.61 | 8 |
| 八重瀬町 | 23 | 17.25 | 133.31 | 78.83 | 187.80 | | 17.33 | 9 |
| 多良間村 | 1 | 1.15 | 86.68 | -83.21 | 256.57 | | 11.27 | 30 |
| 竹富町 | 5 | 3.22 | 155.33 | 19.18 | 291.47 | | 20.19 | 5 |
| 与那国町 | 2 | 1.27 | 157.73 | -60.87 | 376.34 | | 20.51 | 4 |

市町村別標準化死亡比 (SMR) および95%信頼区間
不慮の事故

(男：1983-1992年)

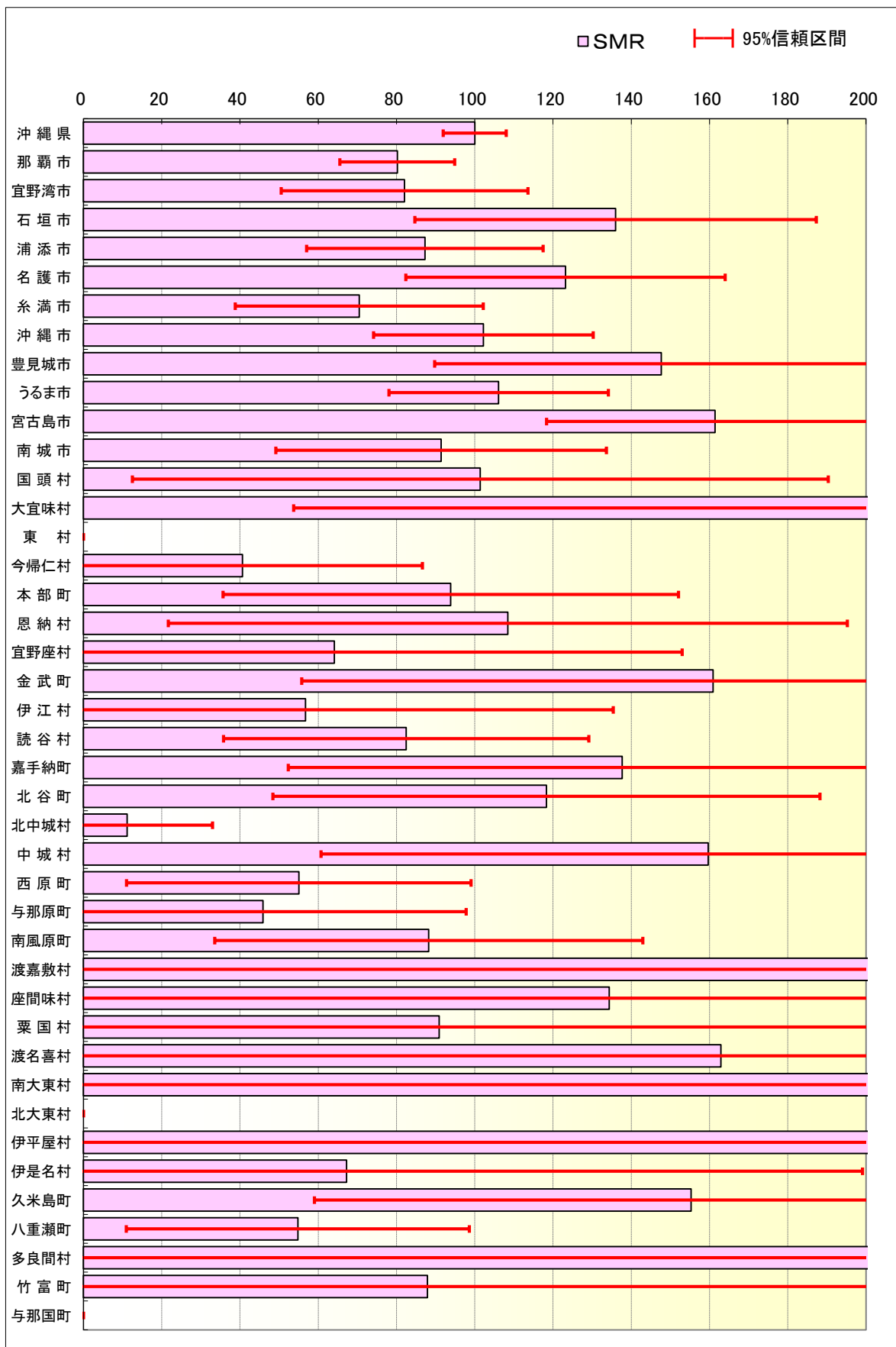


疾病別、市町村別、標準化死亡比（男：1983-1992年）
不慮の事故

| | 死亡数 | 期待死亡数 | SMR | 信頼下限 | 信頼上限 | 有意差 | 年齢調整死亡率 | 順位 |
|------|-------|----------|--------|--------|--------|------|---------|----|
| 沖繩県 | 1,891 | 1,891.00 | 100.00 | 95.49 | 104.51 | | 32.17 | |
| 那覇市 | 363 | 473.34 | 76.69 | 68.80 | 84.58 | *(-) | 24.67 | 34 |
| 宜野湾市 | 108 | 113.04 | 95.54 | 77.52 | 113.56 | | 30.73 | 28 |
| 石垣市 | 83 | 65.36 | 126.99 | 99.67 | 154.31 | | 40.85 | 14 |
| 浦添市 | 111 | 127.49 | 87.06 | 70.87 | 103.26 | | 28.01 | 32 |
| 名護市 | 82 | 80.48 | 101.89 | 79.84 | 123.94 | | 32.78 | 25 |
| 糸満市 | 82 | 75.03 | 109.30 | 85.64 | 132.95 | | 35.16 | 18 |
| 沖繩市 | 141 | 157.08 | 89.76 | 74.95 | 104.58 | | 28.88 | 31 |
| 豊見城市 | 54 | 57.41 | 94.06 | 68.97 | 119.15 | | 30.26 | 29 |
| うるま市 | 165 | 155.92 | 105.82 | 89.68 | 121.97 | | 34.04 | 21 |
| 宮古島市 | 158 | 90.64 | 174.32 | 147.14 | 201.51 | *(+) | 56.08 | 8 |
| 南城市 | 68 | 60.65 | 112.12 | 85.47 | 138.77 | | 36.07 | 17 |
| 国頭村 | 26 | 11.25 | 231.13 | 142.29 | 319.98 | *(+) | 74.35 | 3 |
| 大宜味村 | 12 | 6.77 | 177.36 | 77.01 | 277.72 | | 57.06 | 6 |
| 東村 | 6 | 3.72 | 161.29 | 32.23 | 290.35 | | 51.88 | 10 |
| 今帰仁村 | 19 | 16.48 | 115.32 | 63.46 | 167.17 | | 37.10 | 16 |
| 本部町 | 26 | 27.18 | 95.67 | 58.90 | 132.45 | | 30.78 | 27 |
| 恩納村 | 26 | 14.90 | 174.49 | 107.42 | 241.57 | *(+) | 56.13 | 7 |
| 宜野座村 | 7 | 7.56 | 92.63 | 24.01 | 161.25 | | 29.80 | 30 |
| 金武町 | 19 | 15.02 | 126.53 | 69.63 | 183.42 | | 40.70 | 15 |
| 伊江村 | 12 | 8.19 | 146.49 | 63.60 | 229.37 | | 47.12 | 11 |
| 読谷村 | 48 | 47.03 | 102.05 | 73.18 | 130.92 | | 32.83 | 24 |
| 嘉手納町 | 24 | 22.44 | 106.96 | 64.17 | 149.76 | | 34.41 | 19 |
| 北谷町 | 21 | 30.48 | 68.90 | 39.43 | 98.37 | *(-) | 22.16 | 39 |
| 北中城村 | 22 | 21.33 | 103.12 | 60.03 | 146.21 | | 33.17 | 23 |
| 中城村 | 22 | 20.67 | 106.43 | 61.96 | 150.91 | | 34.24 | 20 |
| 西原町 | 30 | 38.32 | 78.29 | 50.28 | 106.31 | | 25.19 | 33 |
| 与那原町 | 15 | 20.50 | 73.17 | 36.14 | 110.20 | | 23.54 | 37 |
| 南風原町 | 30 | 40.34 | 74.38 | 47.76 | 100.99 | | 23.93 | 35 |
| 渡嘉敷村 | 1 | 1.41 | 70.87 | -68.03 | 209.76 | | 22.80 | 38 |
| 座間味村 | 1 | 1.67 | 59.78 | -57.39 | 176.94 | | 19.23 | 40 |
| 粟国村 | 3 | 1.83 | 163.52 | -21.52 | 348.57 | | 52.60 | 9 |
| 渡名喜村 | 0 | 1.02 | 0.00 | | | | 0.00 | 41 |
| 南大東村 | 5 | 2.40 | 208.36 | 25.72 | 391.00 | | 67.03 | 4 |
| 北大東村 | 1 | 1.00 | 100.15 | -96.15 | 296.46 | | 32.22 | 26 |
| 伊平屋村 | 2 | 2.73 | 73.23 | -28.26 | 174.72 | | 23.56 | 36 |
| 伊是名村 | 5 | 3.58 | 139.63 | 17.24 | 262.02 | | 44.92 | 12 |
| 久米島町 | 20 | 19.03 | 105.12 | 59.05 | 151.19 | | 33.82 | 22 |
| 八重瀬町 | 43 | 33.78 | 127.31 | 89.26 | 165.36 | | 40.95 | 13 |
| 多良間村 | 10 | 2.56 | 390.00 | 148.27 | 631.72 | *(+) | 125.46 | 1 |
| 竹富町 | 12 | 6.15 | 195.27 | 84.79 | 305.76 | | 62.82 | 5 |
| 与那国町 | 8 | 3.04 | 263.43 | 80.88 | 445.98 | | 84.74 | 2 |

市町村別標準化死亡比 (SMR) および95%信頼区間
不慮の事故

(女 : 1983-1992年)

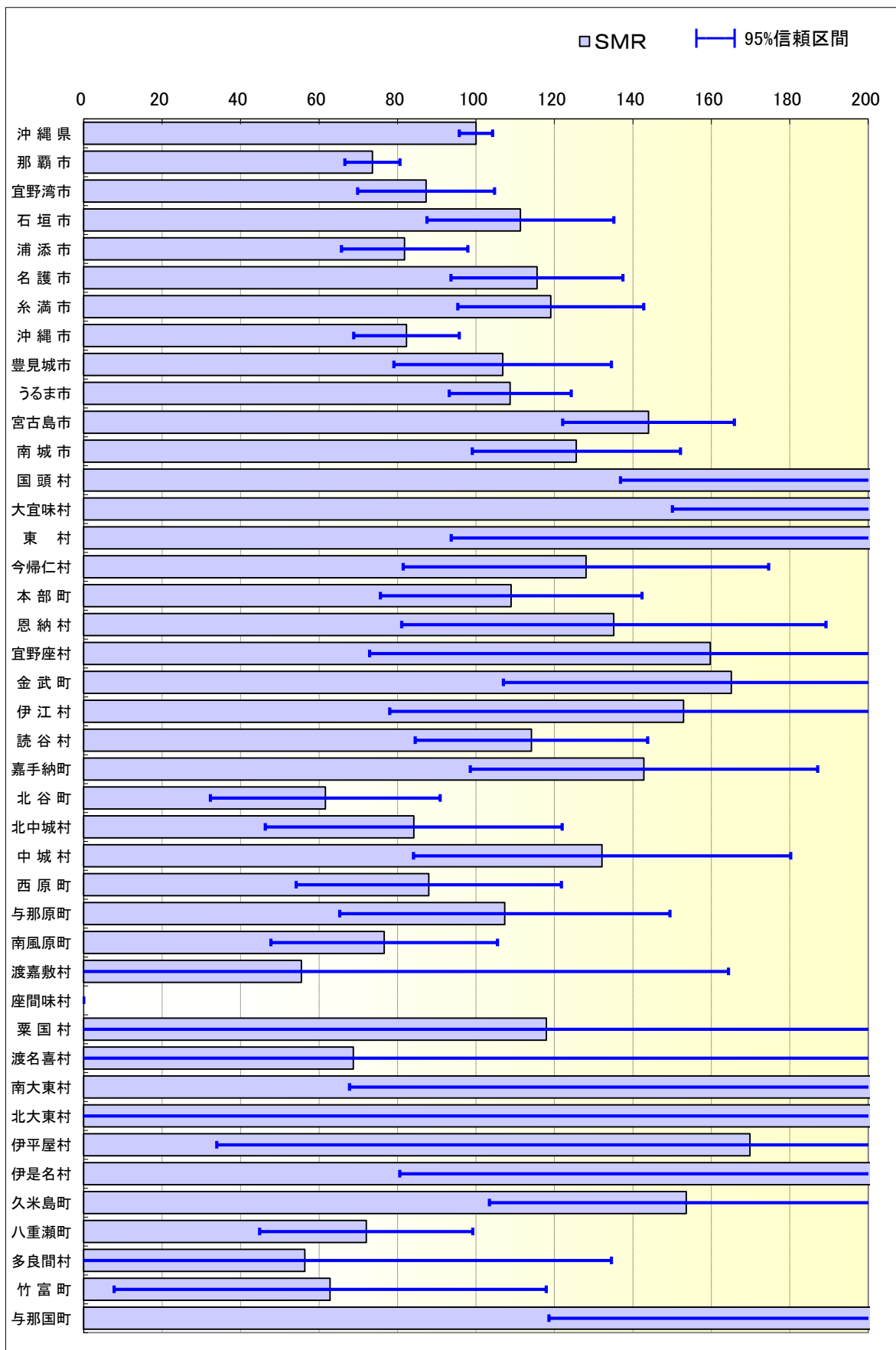


疾病別、市町村別、標準化死亡比（女：1983-1992年）
不慮の事故

| | 死亡数 | 期待死亡数 | SMR | 信頼下限 | 信頼上限 | 有意差 | 年齢調整死亡率 | 順位 |
|------|-----|--------|--------|---------|--------|------|---------|----|
| 沖縄県 | 595 | 595.00 | 100.00 | 91.96 | 108.04 | | 9.79 | |
| 那覇市 | 115 | 143.38 | 80.20 | 65.55 | 94.86 | *(-) | 7.85 | 29 |
| 宜野湾市 | 26 | 31.69 | 82.05 | 50.51 | 113.59 | | 8.03 | 28 |
| 石垣市 | 27 | 19.85 | 136.02 | 84.71 | 187.32 | | 13.31 | 13 |
| 浦添市 | 32 | 36.67 | 87.27 | 57.03 | 117.51 | | 8.54 | 26 |
| 名護市 | 35 | 28.41 | 123.21 | 82.39 | 164.03 | | 12.06 | 15 |
| 糸満市 | 19 | 26.96 | 70.49 | 38.79 | 102.18 | | 6.90 | 30 |
| 沖縄市 | 51 | 49.90 | 102.21 | 74.16 | 130.26 | | 10.00 | 19 |
| 豊見城市 | 25 | 16.93 | 147.66 | 89.78 | 205.54 | | 14.45 | 11 |
| うるま市 | 55 | 51.83 | 106.11 | 78.07 | 134.15 | | 10.39 | 18 |
| 宮古島市 | 54 | 33.46 | 161.38 | 118.34 | 204.43 | *(+) | 15.80 | 7 |
| 南城市 | 18 | 19.69 | 91.43 | 49.19 | 133.66 | | 8.95 | 22 |
| 国頭村 | 5 | 4.93 | 101.43 | 12.52 | 190.34 | | 9.93 | 20 |
| 大宜味村 | 7 | 3.38 | 207.22 | 53.71 | 360.72 | | 20.28 | 4 |
| 東村 | 0 | 1.25 | 0.00 | | | | 0.00 | 39 |
| 今帰仁村 | 3 | 7.38 | 40.63 | -5.35 | 86.60 | *(-) | 3.98 | 37 |
| 本部町 | 10 | 10.65 | 93.87 | 35.69 | 152.05 | | 9.19 | 21 |
| 恩納村 | 6 | 5.53 | 108.44 | 21.67 | 195.21 | | 10.61 | 17 |
| 宜野座村 | 2 | 3.12 | 64.13 | -24.75 | 153.01 | | 6.28 | 32 |
| 金武町 | 9 | 5.59 | 160.91 | 55.78 | 266.04 | | 15.75 | 8 |
| 伊江村 | 2 | 3.52 | 56.75 | -21.90 | 135.41 | | 5.56 | 33 |
| 読谷村 | 12 | 14.55 | 82.50 | 35.82 | 129.18 | | 8.08 | 27 |
| 嘉手納町 | 10 | 7.26 | 137.65 | 52.33 | 222.97 | | 13.47 | 12 |
| 北谷町 | 11 | 9.30 | 118.31 | 48.40 | 188.23 | | 11.58 | 16 |
| 北中城村 | 1 | 8.97 | 11.15 | -10.71 | 33.01 | *(-) | 1.09 | 38 |
| 中城村 | 10 | 6.26 | 159.68 | 60.71 | 258.66 | | 15.63 | 9 |
| 西原町 | 6 | 10.90 | 55.04 | 11.00 | 99.09 | *(-) | 5.39 | 34 |
| 与那原町 | 3 | 6.54 | 45.88 | -6.04 | 97.80 | *(-) | 4.49 | 36 |
| 南風原町 | 10 | 11.33 | 88.25 | 33.55 | 142.95 | | 8.64 | 24 |
| 渡嘉敷村 | 2 | 0.65 | 306.80 | -118.41 | 732.02 | | 30.03 | 2 |
| 座間味村 | 1 | 0.74 | 134.38 | -129.00 | 397.75 | | 13.15 | 14 |
| 粟国村 | 1 | 1.10 | 90.92 | -87.28 | 269.11 | | 8.90 | 23 |
| 渡名喜村 | 1 | 0.61 | 162.89 | -156.38 | 482.17 | | 15.94 | 6 |
| 南大東村 | 2 | 0.59 | 338.83 | -130.76 | 808.41 | | 33.17 | 1 |
| 北大東村 | 0 | 0.20 | 0.00 | | | | 0.00 | 39 |
| 伊平屋村 | 2 | 0.99 | 201.27 | -77.67 | 480.20 | | 19.70 | 5 |
| 伊是名村 | 1 | 1.49 | 67.26 | -64.57 | 199.10 | | 6.58 | 31 |
| 久米島町 | 10 | 6.44 | 155.29 | 59.04 | 251.55 | | 15.20 | 10 |
| 八重瀬町 | 6 | 10.95 | 54.78 | 10.95 | 98.62 | *(-) | 5.36 | 35 |
| 多良間村 | 3 | 1.01 | 297.79 | -39.19 | 634.77 | | 29.15 | 3 |
| 竹富町 | 2 | 2.27 | 87.93 | -33.93 | 209.79 | | 8.61 | 25 |
| 与那国町 | 0 | 0.96 | 0.00 | | | | 0.00 | 39 |

市町村別標準化死亡比 (SMR) および95%信頼区間
不慮の事故

(男：1973-1982年)

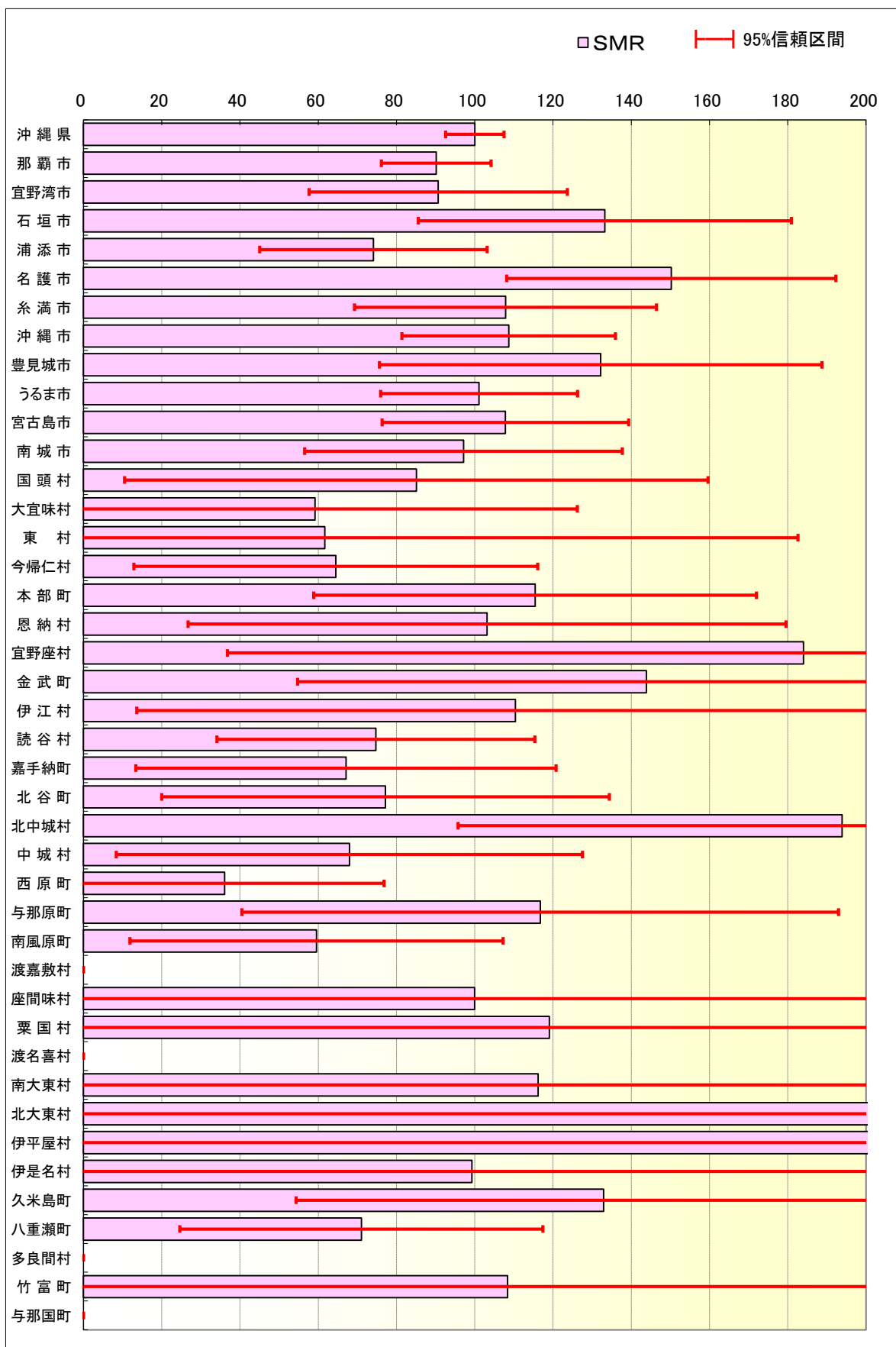


疾病別、市町村別、標準化死亡比（男：1973-1982年）
不慮の事故

| | 死亡数 | 期待死亡数 | SMR | 信頼下限 | 信頼上限 | 有意差 | 年齢調整死亡率 | 順位 |
|------|-------|----------|--------|--------|--------|------|---------|----|
| 沖縄県 | 2,118 | 2,118.00 | 100.00 | 95.74 | 104.26 | | 40.39 | |
| 那覇市 | 421 | 571.76 | 73.63 | 66.60 | 80.67 | *(-) | 29.74 | 34 |
| 宜野湾市 | 96 | 109.97 | 87.30 | 69.84 | 104.76 | | 35.26 | 29 |
| 石垣市 | 84 | 75.45 | 111.34 | 87.53 | 135.15 | | 44.97 | 23 |
| 浦添市 | 99 | 121.03 | 81.80 | 65.68 | 97.91 | *(-) | 33.04 | 32 |
| 名護市 | 107 | 92.60 | 115.55 | 93.66 | 137.44 | | 46.67 | 21 |
| 糸満市 | 97 | 81.45 | 119.09 | 95.39 | 142.79 | | 48.10 | 19 |
| 沖縄市 | 144 | 174.98 | 82.30 | 68.86 | 95.74 | *(-) | 33.24 | 31 |
| 豊見城市 | 57 | 53.37 | 106.81 | 79.08 | 134.54 | | 43.14 | 27 |
| うるま市 | 188 | 172.90 | 108.73 | 93.19 | 124.28 | | 43.92 | 25 |
| 宮古島市 | 166 | 115.29 | 143.98 | 122.08 | 165.89 | *(+) | 58.15 | 13 |
| 南城市 | 86 | 68.48 | 125.58 | 99.04 | 152.12 | | 50.72 | 18 |
| 国頭村 | 31 | 14.68 | 211.20 | 136.85 | 285.55 | *(+) | 85.30 | 7 |
| 大宜味村 | 23 | 9.06 | 253.82 | 150.08 | 357.55 | *(+) | 102.51 | 2 |
| 東村 | 11 | 4.80 | 229.05 | 93.69 | 364.41 | | 92.51 | 3 |
| 今帰仁村 | 29 | 22.65 | 128.05 | 81.44 | 174.65 | | 51.72 | 17 |
| 本部町 | 41 | 37.63 | 108.97 | 75.61 | 142.33 | | 44.01 | 24 |
| 恩納村 | 24 | 17.76 | 135.14 | 81.07 | 189.20 | | 54.58 | 15 |
| 宜野座村 | 13 | 8.14 | 159.70 | 72.89 | 246.52 | | 64.50 | 10 |
| 金武町 | 31 | 18.78 | 165.07 | 106.96 | 223.18 | *(+) | 66.67 | 9 |
| 伊江村 | 16 | 10.46 | 152.94 | 78.00 | 227.88 | | 61.77 | 12 |
| 読谷村 | 57 | 49.95 | 114.12 | 84.49 | 143.74 | | 46.09 | 22 |
| 嘉手納町 | 40 | 28.00 | 142.83 | 98.57 | 187.10 | | 57.69 | 14 |
| 北谷町 | 17 | 27.60 | 61.60 | 32.32 | 90.88 | *(-) | 24.88 | 38 |
| 北中城村 | 19 | 22.58 | 84.15 | 46.31 | 121.99 | | 33.99 | 30 |
| 中城村 | 29 | 21.95 | 132.13 | 84.04 | 180.22 | | 53.37 | 16 |
| 西原町 | 26 | 29.56 | 87.96 | 54.15 | 121.77 | | 35.53 | 28 |
| 与那原町 | 25 | 23.29 | 107.35 | 65.27 | 149.43 | | 43.36 | 26 |
| 南風原町 | 27 | 35.25 | 76.61 | 47.71 | 105.50 | | 30.94 | 33 |
| 渡嘉敷村 | 1 | 1.80 | 55.53 | -53.31 | 164.37 | | 22.43 | 40 |
| 座間味村 | 0 | 1.90 | 0.00 | | | | 0.00 | 41 |
| 粟国村 | 3 | 2.54 | 117.97 | -15.53 | 251.47 | | 47.65 | 20 |
| 渡名喜村 | 1 | 1.46 | 68.72 | -65.97 | 203.42 | | 27.76 | 36 |
| 南大東村 | 8 | 3.62 | 220.71 | 67.77 | 373.65 | | 89.14 | 4 |
| 北大東村 | 3 | 1.42 | 211.41 | -27.82 | 450.65 | | 85.39 | 6 |
| 伊平屋村 | 6 | 3.53 | 169.86 | 33.94 | 305.77 | | 68.60 | 8 |
| 伊是名村 | 10 | 4.72 | 211.85 | 80.54 | 343.16 | | 85.57 | 5 |
| 久米島町 | 36 | 23.44 | 153.62 | 103.43 | 203.80 | *(+) | 62.04 | 11 |
| 八重瀬町 | 27 | 37.48 | 72.04 | 44.86 | 99.21 | *(-) | 29.10 | 35 |
| 多良間村 | 2 | 3.55 | 56.38 | -21.76 | 134.53 | | 22.77 | 39 |
| 竹富町 | 5 | 7.96 | 62.82 | 7.76 | 117.89 | | 25.37 | 37 |
| 与那国町 | 12 | 4.39 | 273.13 | 118.59 | 427.67 | *(+) | 110.32 | 1 |

市町村別標準化死亡比 (SMR) および95%信頼区間
不慮の事故

(女 : 1973-1982年)



疾病別、市町村別、標準化死亡比（女：1973-1982年）
不慮の事故

| | 死亡数 | 期待死亡数 | SMR | 信頼下限 | 信頼上限 | 有意差 | 年齢調整死亡率 | 順位 |
|------|-----|--------|--------|---------|---------|-------|---------|----|
| 沖縄県 | 690 | 690.00 | 100.00 | 92.54 | 107.46 | | 12.66 | |
| 那覇市 | 159 | 176.39 | 90.14 | 76.13 | 104.15 | | 11.41 | 25 |
| 宜野湾市 | 29 | 31.99 | 90.65 | 57.65 | 123.64 | | 11.48 | 24 |
| 石垣市 | 30 | 22.52 | 133.23 | 85.55 | 180.91 | | 16.87 | 7 |
| 浦添市 | 25 | 33.73 | 74.11 | 45.06 | 103.16 | | 9.38 | 29 |
| 名護市 | 49 | 32.62 | 150.23 | 108.16 | 192.29 | * (+) | 19.02 | 5 |
| 糸満市 | 30 | 27.81 | 107.87 | 69.27 | 146.47 | | 13.66 | 17 |
| 沖縄市 | 61 | 56.13 | 108.68 | 81.41 | 135.96 | | 13.76 | 15 |
| 豊見城市 | 21 | 15.89 | 132.20 | 75.66 | 188.74 | | 16.74 | 9 |
| うるま市 | 62 | 61.33 | 101.09 | 75.93 | 126.25 | | 12.80 | 20 |
| 宮古島市 | 45 | 41.73 | 107.83 | 76.32 | 139.34 | | 13.65 | 18 |
| 南城市 | 22 | 22.65 | 97.12 | 56.54 | 137.71 | | 12.30 | 23 |
| 国頭村 | 5 | 5.88 | 85.08 | 10.50 | 159.65 | | 10.77 | 26 |
| 大宜味村 | 3 | 5.07 | 59.21 | -7.79 | 126.21 | | 7.50 | 36 |
| 東村 | 1 | 1.62 | 61.70 | -59.23 | 182.63 | | 7.81 | 34 |
| 今帰仁村 | 6 | 9.30 | 64.50 | 12.89 | 116.11 | | 8.17 | 33 |
| 本部町 | 16 | 13.86 | 115.43 | 58.87 | 171.99 | | 14.62 | 13 |
| 恩納村 | 7 | 6.79 | 103.14 | 26.73 | 179.54 | | 13.06 | 19 |
| 宜野座村 | 6 | 3.26 | 184.03 | 36.77 | 331.28 | | 23.30 | 4 |
| 金武町 | 10 | 6.95 | 143.87 | 54.70 | 233.04 | | 18.22 | 6 |
| 伊江村 | 5 | 4.53 | 110.41 | 13.63 | 207.19 | | 13.98 | 14 |
| 読谷村 | 13 | 17.39 | 74.75 | 34.11 | 115.38 | | 9.46 | 28 |
| 嘉手納町 | 6 | 8.94 | 67.10 | 13.41 | 120.80 | | 8.50 | 32 |
| 北谷町 | 7 | 9.07 | 77.19 | 20.01 | 134.38 | | 9.77 | 27 |
| 北中城村 | 15 | 7.74 | 193.88 | 95.76 | 291.99 | | 24.55 | 3 |
| 中城村 | 5 | 7.36 | 67.97 | 8.39 | 127.54 | | 8.61 | 31 |
| 西原町 | 3 | 8.32 | 36.05 | -4.74 | 76.85 | * (-) | 4.56 | 37 |
| 与那原町 | 9 | 7.71 | 116.74 | 40.47 | 193.01 | | 14.78 | 11 |
| 南風原町 | 6 | 10.07 | 59.59 | 11.91 | 107.26 | | 7.54 | 35 |
| 渡嘉敷村 | 0 | 0.77 | 0.00 | | | | 0.00 | 38 |
| 座間味村 | 1 | 1.00 | 99.99 | -95.99 | 295.97 | | 12.66 | 21 |
| 粟国村 | 2 | 1.68 | 119.05 | -45.94 | 284.04 | | 15.07 | 10 |
| 渡名喜村 | 0 | 0.87 | 0.00 | | | | 0.00 | 38 |
| 南大東村 | 1 | 0.86 | 116.17 | -111.53 | 343.87 | | 14.71 | 12 |
| 北大東村 | 2 | 0.29 | 685.14 | -264.41 | 1634.69 | | 86.75 | 1 |
| 伊平屋村 | 3 | 1.39 | 216.38 | -28.48 | 461.23 | | 27.40 | 2 |
| 伊是名村 | 2 | 2.01 | 99.30 | -38.32 | 236.92 | | 12.57 | 22 |
| 久米島町 | 11 | 8.27 | 132.94 | 54.38 | 211.50 | | 16.83 | 8 |
| 八重瀬町 | 9 | 12.67 | 71.03 | 24.62 | 117.44 | | 8.99 | 30 |
| 多良間村 | 0 | 1.54 | 0.00 | | | | 0.00 | 38 |
| 竹富町 | 3 | 2.77 | 108.39 | -14.27 | 231.05 | | 13.72 | 16 |
| 与那国町 | 0 | 1.45 | 0.00 | | | | 0.00 | 38 |