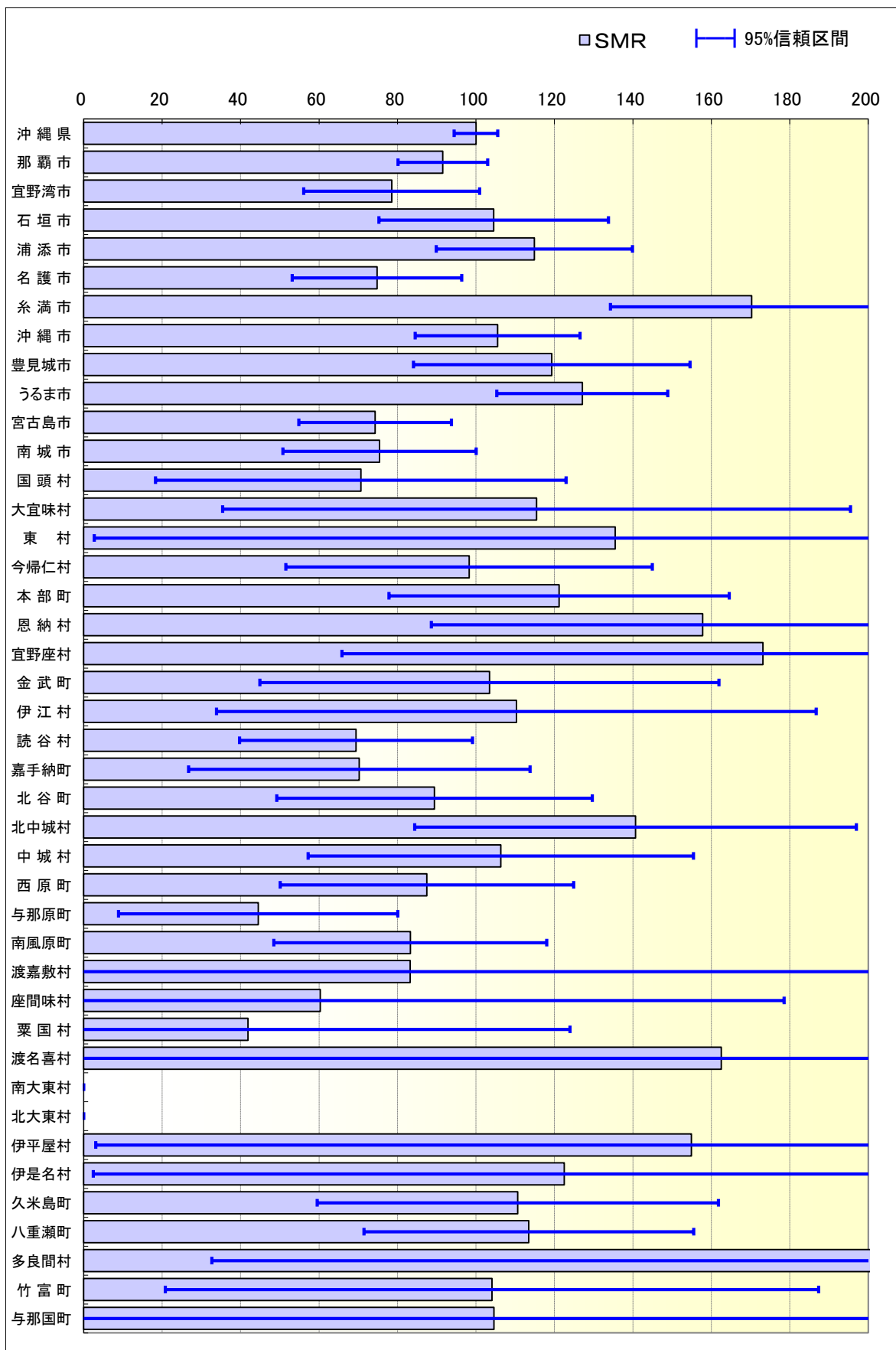


市町村別標準化死亡比 (SMR) および95%信頼区間

慢性閉塞性肺疾患

(男：2003-2012年)



疾病別、市町村別、標準化死亡比（男：2003-2012年）

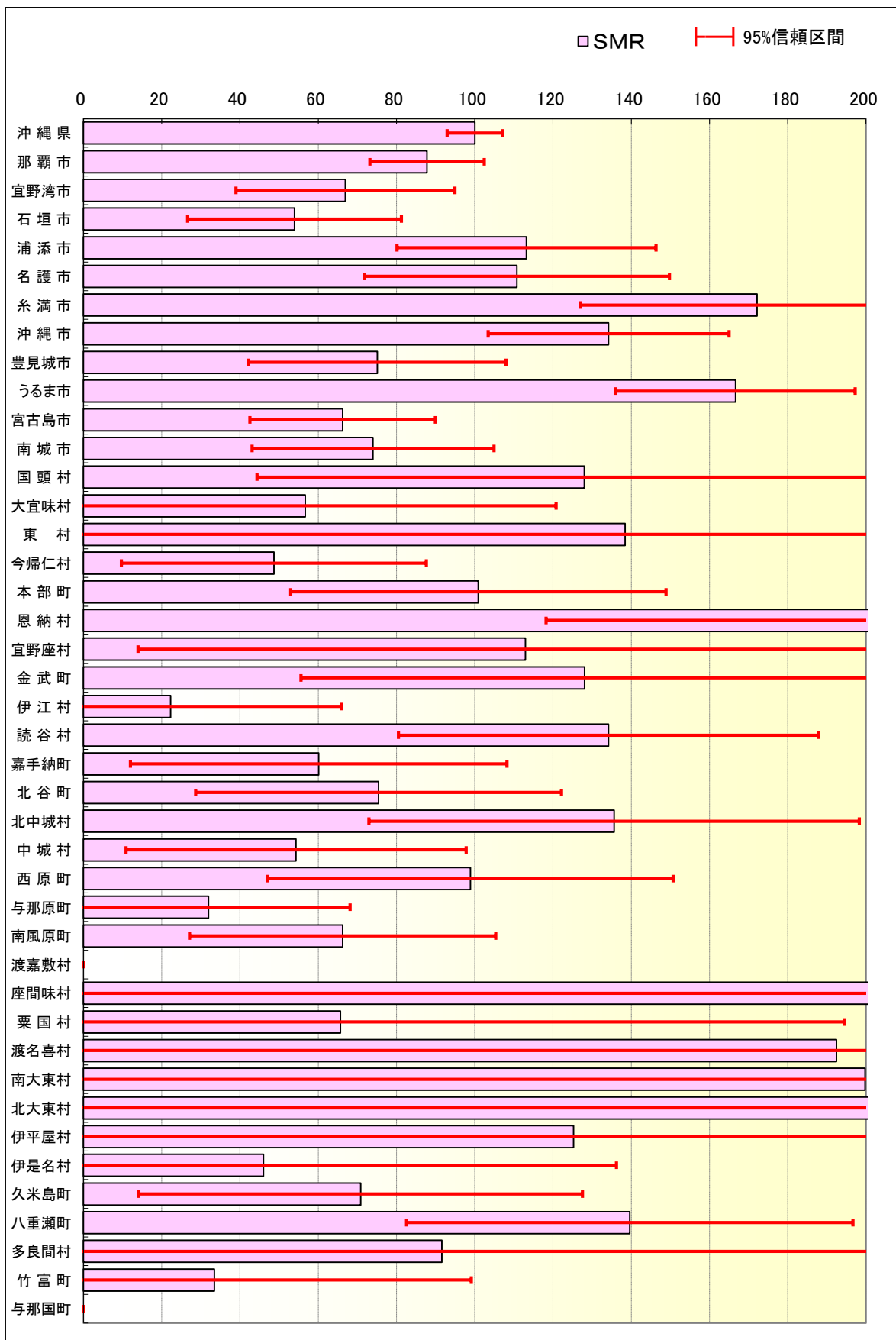
慢性閉塞性肺疾患

	死亡数	期待死亡数	SMR	信賴下限	信賴上限	有意差	年齢調整死亡率	順位
沖繩県	1,248	1,248.00	100.00	94.45	105.55		19.12	
那覇市	246	268.70	91.55	80.11	102.99		17.51	25
宜野湾市	47	59.86	78.51	56.07	100.96		15.01	30
石垣市	49	46.88	104.53	75.26	133.80		19.99	21
浦添市	81	70.49	114.90	89.88	139.93		21.97	14
名護市	46	61.51	74.79	53.17	96.40	*(-)	14.30	32
糸満市	86	50.50	170.30	134.30	206.29	*(+)	32.56	3
沖繩市	97	91.93	105.51	84.51	126.51		20.18	19
豊見城市	44	36.87	119.32	84.06	154.58		22.82	12
うるま市	131	103.07	127.10	105.33	148.86	*(+)	24.30	9
宮古島市	56	75.36	74.31	54.85	93.77	*(-)	14.21	33
南城市	36	47.74	75.40	50.77	100.03		14.42	31
国頭村	7	9.91	70.66	18.31	123.00		13.51	34
大宜味村	8	6.93	115.48	35.46	195.50		22.08	13
東村	4	2.95	135.48	2.71	268.25		25.91	8
今帰仁村	17	17.30	98.27	51.55	144.98		18.79	24
本部町	30	24.76	121.18	77.81	164.54		23.17	11
恩納村	20	12.67	157.79	88.64	226.95		30.17	5
宜野座村	10	5.78	173.15	65.83	280.47		33.11	2
金武町	12	11.60	103.44	44.91	161.96		19.78	23
伊江村	8	7.25	110.31	33.87	186.76		21.09	17
読谷村	21	30.24	69.43	39.74	99.13	*(-)	13.28	36
嘉手納町	10	14.23	70.27	26.72	113.82		13.44	35
北谷町	19	21.24	89.44	49.22	129.66		17.10	26
北中城村	24	17.06	140.70	84.41	196.99		26.90	7
中城村	18	16.93	106.33	57.21	155.46		20.33	18
西原町	21	24.00	87.51	50.08	124.93		16.73	27
与那原町	6	13.49	44.49	8.89	80.08	*(-)	8.51	38
南風原町	22	26.42	83.27	48.47	118.07		15.92	28
渡嘉敷村	1	1.20	83.24	-79.91	246.40		15.92	29
座間味村	1	1.66	60.31	-57.90	178.52		11.53	37
粟国村	1	2.39	41.89	-40.21	123.99		8.01	39
渡名喜村	2	1.23	162.51	-62.72	387.74		31.08	4
南大東村	0	1.73	0.00				0.00	40
北大東村	0	0.36	0.00				0.00	40
伊平屋村	4	2.58	154.95	3.10	306.79		29.63	6
伊是名村	4	3.26	122.52	2.45	242.60		23.43	10
久米島町	18	16.27	110.67	59.54	161.79		21.16	16
八重瀬町	28	24.67	113.48	71.44	155.51		21.70	15
多良間村	5	1.89	264.47	32.65	496.29		50.57	1
竹富町	6	5.77	104.07	20.80	187.34		19.90	22
与那国町	2	1.91	104.57	-40.36	249.49		20.00	20

市町村別標準化死亡比 (SMR) および95%信頼区間

慢性閉塞性肺疾患

(女 : 2003-2012年)



疾病別、市町村別、標準化死亡比（女：2003-2012年）

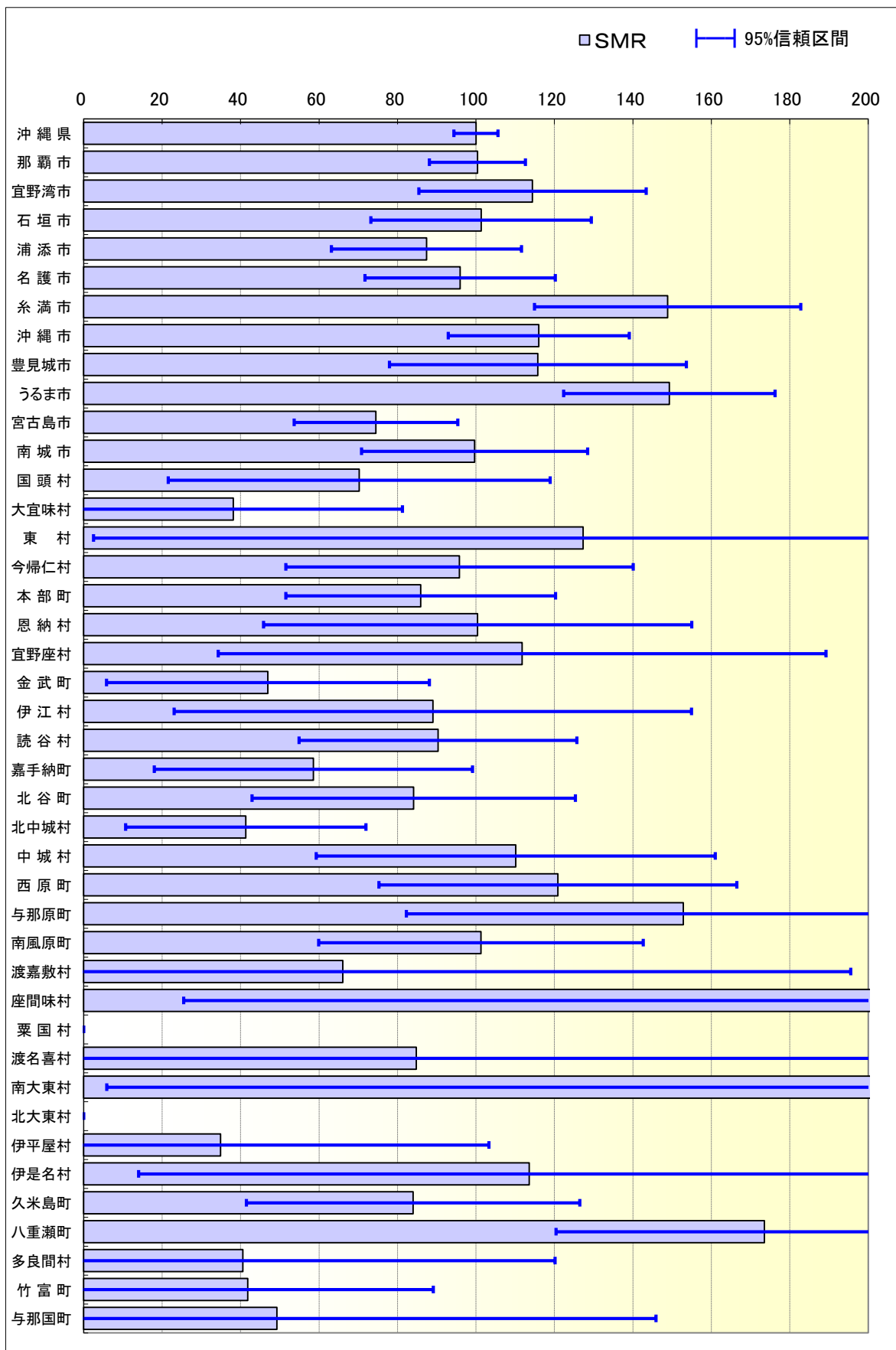
慢性閉塞性肺疾患

	死亡数	期待死亡数	SMR	信頼下限	信頼上限	有意差	年齢調整死亡率	順位
沖繩県	771	771.00	100.00	92.94	107.06		15.96	0
那覇市	139	158.31	87.80	73.21	102.40		14.01	22
宜野湾市	22	32.86	66.95	38.97	94.93	*(-)	10.68	27
石垣市	15	27.81	53.95	26.65	81.25	*(-)	8.61	34
浦添市	45	39.74	113.23	80.15	146.31		18.07	16
名護市	31	27.99	110.75	71.76	149.74		17.67	18
糸満市	56	32.53	172.15	127.06	217.24	*(+)	27.47	6
沖繩市	73	54.39	134.21	103.42	165.00	*(+)	21.42	11
豊見城市	20	26.63	75.09	42.18	108.00		11.98	24
うるま市	114	68.42	166.63	136.04	197.22	*(+)	26.59	7
宮古島市	30	45.28	66.26	42.55	89.97	*(-)	10.57	28
南城市	22	29.73	74.00	43.08	104.92		11.81	25
国頭村	9	7.03	127.98	44.37	211.60		20.42	14
大宜味村	3	5.29	56.67	-7.46	120.79		9.04	32
東村	2	1.44	138.46	-53.43	330.35		22.10	9
今帰仁村	6	12.33	48.67	9.73	87.62	*(-)	7.77	35
本部町	17	16.84	100.93	52.95	148.91		16.11	19
恩納村	17	7.54	225.39	118.24	332.53	*(+)	35.97	3
宜野座村	5	4.43	112.95	13.95	211.96		18.03	17
金武町	12	9.37	128.08	55.61	200.55		20.44	13
伊江村	1	4.49	22.26	-21.37	65.88	*(-)	3.55	39
読谷村	24	17.89	134.17	80.49	187.85		21.41	12
嘉手納町	6	9.98	60.14	12.02	108.27		9.60	31
北谷町	10	13.26	75.40	28.67	122.14		12.03	23
北中城村	18	13.27	135.63	72.97	198.28		21.64	10
中城村	6	11.04	54.34	10.86	97.81	*(-)	8.67	33
西原町	14	14.15	98.92	47.10	150.73		15.79	20
与那原町	3	9.39	31.96	-4.21	68.13	*(-)	5.10	38
南風原町	11	16.61	66.24	27.10	105.39		10.57	29
渡嘉敷村	0	0.74	0.00				0.00	40
座間味村	2	0.87	230.26	-88.87	549.39		36.75	2
粟国村	1	1.52	65.68	-63.05	194.41		10.48	30
渡名喜村	1	0.52	192.42	-184.72	569.57		30.71	5
南大東村	1	0.50	199.75	-191.76	591.25		31.88	4
北大東村	1	0.20	491.18	-471.54	1453.90		78.39	1
伊平屋村	2	1.60	125.24	-48.33	298.81		19.99	15
伊是名村	1	2.17	46.02	-44.18	136.23		7.34	36
久米島町	6	8.47	70.85	14.16	127.54		11.31	26
八重瀬町	23	16.47	139.63	82.56	196.69		22.28	8
多良間村	1	1.09	91.57	-87.91	271.04		14.61	21
竹富町	1	2.99	33.48	-32.14	99.10	*(-)	5.34	37
与那国町	0	1.01	0.00				0.00	40

市町村別標準化死亡比 (SMR) および95%信頼区間

慢性閉塞性肺疾患

(男：1993-2002年)



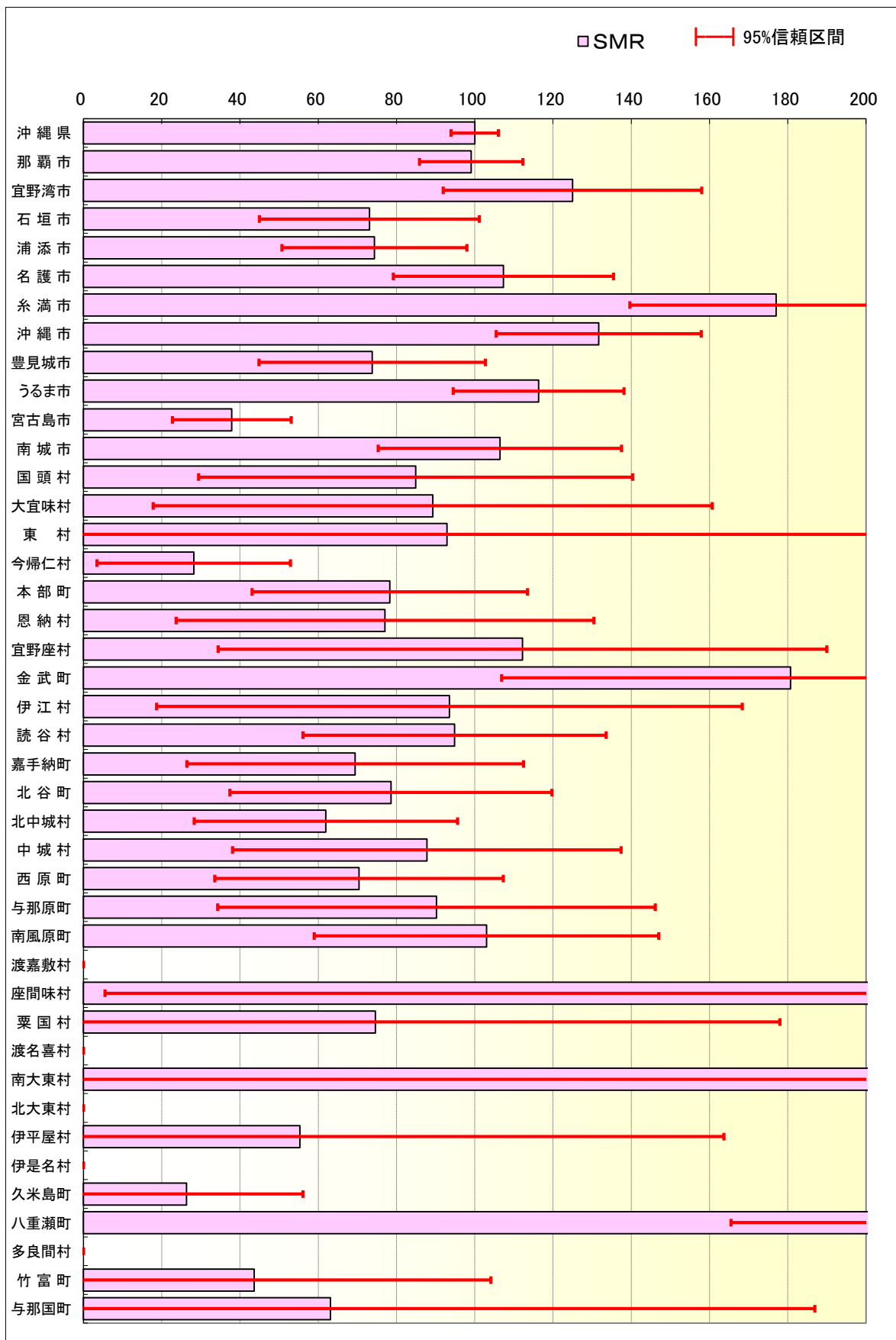
疾病別、市町村別、標準化死亡比（男：1993-2002年）
慢性閉塞性肺疾患

	死亡数	期待死亡数	SMR	信頼下限	信頼上限	有意差	年齢調整死亡率	順位
沖繩県	1,209	1,209.00	100.00	94.36	105.64		19.12	
那覇市	259	258.01	100.38	88.16	112.61		19.20	18
宜野湾市	60	52.44	114.42	85.47	143.37		21.88	11
石垣市	50	49.35	101.32	73.23	129.40		19.37	15
浦添市	50	57.21	87.40	63.17	111.62		16.71	24
名護市	60	62.52	95.97	71.69	120.26		18.35	20
糸満市	74	49.71	148.86	114.94	182.77	*(+)	28.46	6
沖繩市	97	83.60	116.02	92.93	139.11		22.19	9
豊見城市	36	31.09	115.79	77.96	153.61		22.14	10
うるま市	118	79.04	149.29	122.35	176.22	*(+)	28.55	5
宮古島市	49	65.78	74.49	53.63	95.35	*(-)	14.24	29
南城市	46	46.16	99.66	70.86	128.46		19.06	19
国頭村	8	11.39	70.25	21.57	118.93		13.43	30
大宜味村	3	7.87	38.13	-5.02	81.27	*(-)	7.29	38
東村	4	3.14	127.31	2.55	252.07		24.34	7
今帰仁村	18	18.79	95.81	51.55	140.07		18.32	21
本部町	24	27.94	85.91	51.54	120.29		16.43	25
恩納村	13	12.94	100.43	45.84	155.02		19.20	17
宜野座村	8	7.16	111.78	34.32	189.25		21.38	13
金武町	5	10.65	46.96	5.80	88.12	*(-)	8.98	34
伊江村	7	7.86	89.01	23.07	154.95		17.02	23
読谷村	25	27.68	90.33	54.92	125.74		17.27	22
嘉手納町	8	13.66	58.56	17.98	99.14	*(-)	11.20	32
北谷町	16	19.02	84.13	42.91	125.35		16.09	27
北中城村	7	16.94	41.33	10.71	71.95	*(-)	7.90	36
中城村	18	16.34	110.15	59.26	161.03		21.06	14
西原町	27	22.33	120.90	75.30	166.50		23.12	8
与那原町	18	11.78	152.84	82.23	223.45		29.23	4
南風原町	23	22.71	101.26	59.88	142.64		19.36	16
渡嘉敷村	1	1.51	66.05	-63.41	195.52		12.63	31
座間味村	5	2.42	206.62	25.51	387.72		39.51	2
粟国村	0	2.94	0.00				0.00	40
渡名喜村	1	1.18	84.80	-81.41	251.02		16.22	26
南大東村	4	1.36	294.91	5.90	583.92		56.39	1
北大東村	0	0.44	0.00				0.00	40
伊平屋村	1	2.87	34.90	-33.51	103.31		6.67	39
伊是名村	5	4.40	113.57	14.02	213.13		21.72	12
久米島町	15	17.86	83.98	41.48	126.48		16.06	28
八重瀬町	41	23.63	173.52	120.41	226.63	*(+)	33.18	3
多良間村	1	2.46	40.60	-38.98	120.19		7.76	37
竹富町	3	7.17	41.82	-5.50	89.14	*(-)	8.00	35
与那国町	1	2.03	49.28	-47.31	145.88		9.42	33

市町村別標準化死亡比 (SMR) および95%信頼区間

慢性閉塞性肺疾患

(女 : 1993-2002年)



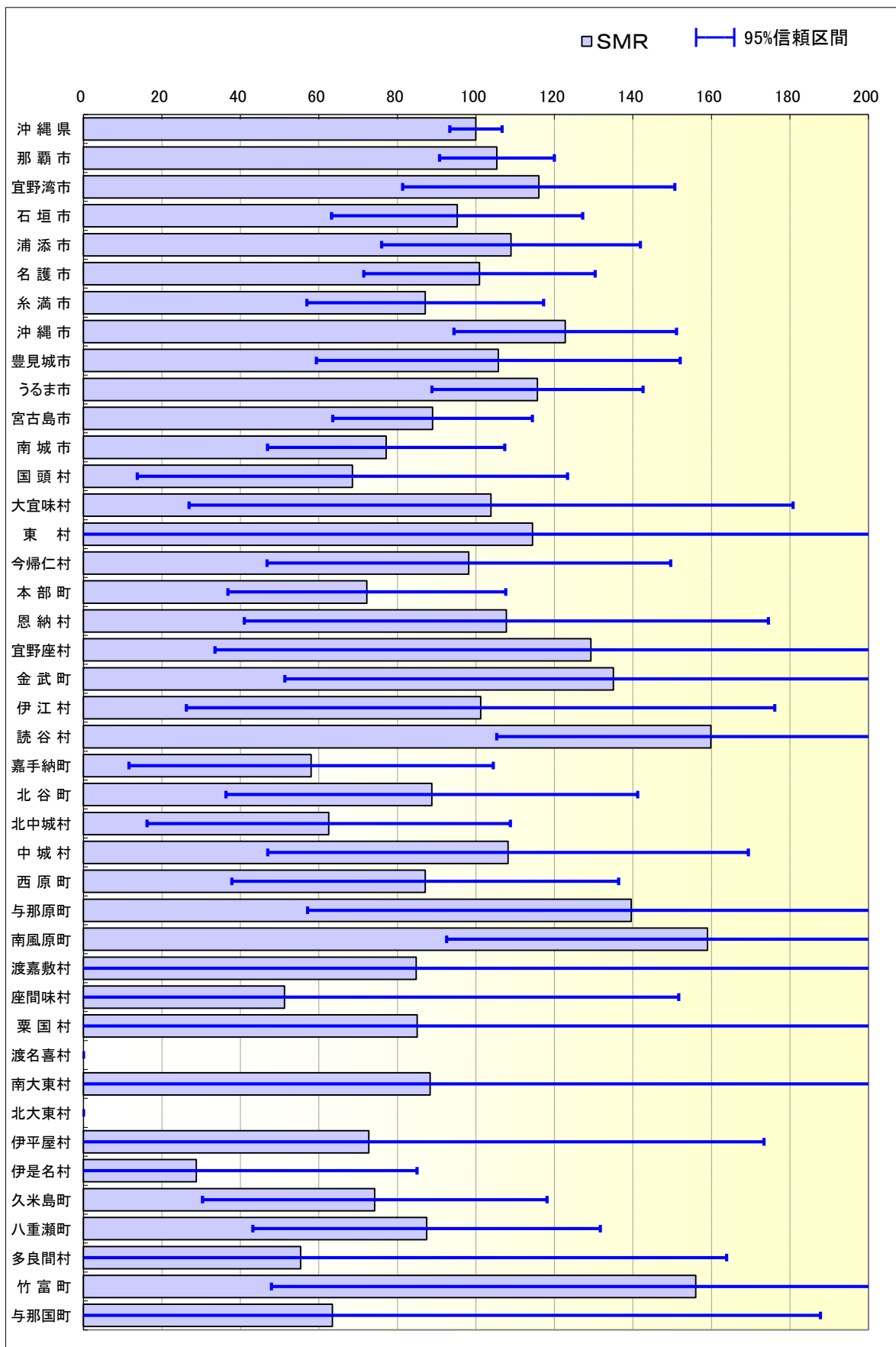
疾病別、市町村別、標準化死亡比（女：1993-2002年）
慢性閉塞性肺疾患

	死亡数	期待死亡数	SMR	信頼下限	信頼上限	有意差	年齢調整死亡率	順位
沖繩県	1,047	1,047.00	100.00	93.94	106.06		15.96	
那覇市	216	218.01	99.08	85.86	112.29		15.81	13
宜野湾市	55	44.00	125.00	91.96	158.04		19.95	7
石垣市	26	35.57	73.09	44.99	101.18		11.66	27
浦添市	38	51.09	74.37	50.73	98.02	*(-)	11.87	25
名護市	56	52.18	107.33	79.22	135.44		17.13	10
糸満市	86	48.57	177.05	139.63	214.47	*(+)	28.26	5
沖繩市	97	73.66	131.69	105.48	157.90	*(+)	21.02	6
豊見城市	25	33.86	73.82	44.89	102.76		11.78	26
うるま市	109	93.71	116.31	94.48	138.15		18.56	8
宮古島市	24	63.31	37.91	22.74	53.08	*(-)	6.05	34
南城市	45	42.28	106.43	75.34	137.53		16.99	11
国頭村	9	10.60	84.89	29.43	140.35		13.55	20
大宜味村	6	6.72	89.28	17.84	160.71		14.25	18
東村	2	2.15	92.93	-35.87	221.73		14.83	16
今帰仁村	5	17.73	28.21	3.48	52.93	*(-)	4.50	35
本部町	19	24.27	78.29	43.09	113.49		12.49	22
恩納村	8	10.38	77.05	23.66	130.45		12.30	23
宜野座村	8	7.13	112.20	34.45	189.95		17.91	9
金武町	23	12.73	180.73	106.87	254.59	*(+)	28.84	4
伊江村	6	6.42	93.53	18.69	168.36		14.93	15
読谷村	23	24.25	94.85	56.09	133.61		15.14	14
嘉手納町	10	14.40	69.46	26.41	112.51		11.08	29
北谷町	14	17.82	78.58	37.42	119.74		12.54	21
北中城村	13	20.98	61.95	28.28	95.63	*(-)	9.89	31
中城村	12	13.67	87.76	38.11	137.42		14.01	19
西原町	14	19.88	70.42	33.53	107.30		11.24	28
与那原町	10	11.08	90.23	34.30	146.16		14.40	17
南風原町	21	20.39	102.99	58.94	147.04		16.44	12
渡嘉敷村	0	1.20	0.00				0.00	37
座間味村	4	1.45	275.97	5.52	546.42		44.04	2
粟国村	2	2.68	74.59	-28.79	177.96		11.90	24
渡名喜村	0	1.07	0.00				0.00	37
南大東村	2	0.62	320.91	-123.85	765.66		51.21	1
北大東村	0	0.26	0.00				0.00	37
伊平屋村	1	1.81	55.30	-53.09	163.68		8.82	32
伊是名村	0	3.26	0.00				0.00	37
久米島町	3	11.40	26.31	-3.46	56.08	*(-)	4.20	36
八重瀬町	52	22.88	227.31	165.53	289.09	*(+)	36.28	3
多良間村	0	1.60	0.00				0.00	37
竹富町	2	4.58	43.63	-16.84	104.09		6.96	33
与那国町	1	1.58	63.14	-60.61	186.89		10.08	30

市町村別標準化死亡比 (SMR) および95%信頼区間

慢性閉塞性肺疾患

(男：1983-1992年)



疾病別、市町村別、標準化死亡比（男：1983-1992年）

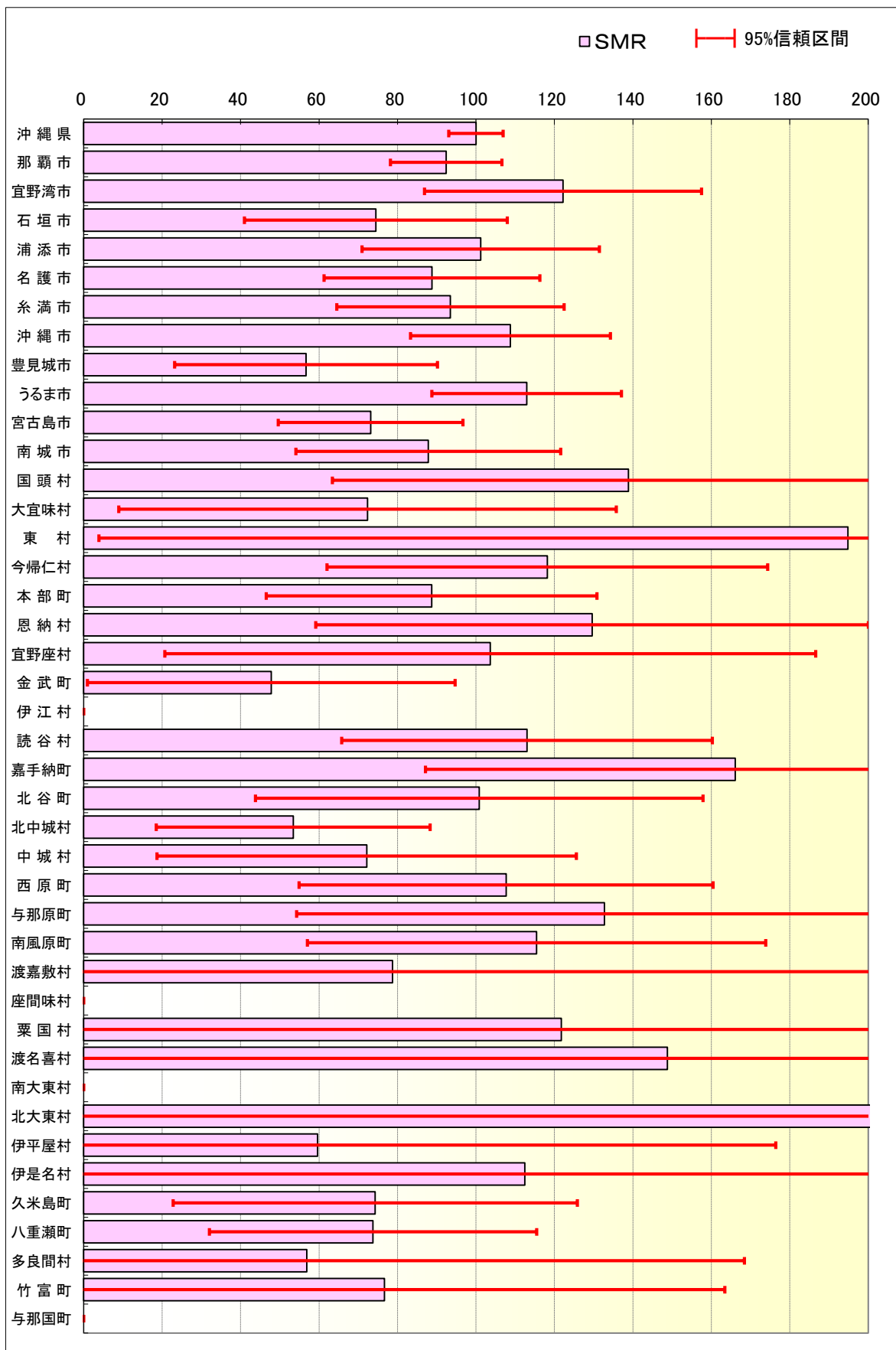
慢性閉塞性肺疾患

	死亡数	期待死亡数	SMR	信賴下限	信賴上限	有意差	年齢調整死亡率	順位
沖繩県	868	868.00	100.00	93.35	106.65		14.77	
那覇市	199	188.90	105.35	90.71	119.99		15.56	15
宜野湾市	43	37.06	116.03	81.35	150.71		17.13	8
石垣市	34	35.71	95.21	63.21	127.22		14.06	20
浦添市	42	38.56	108.93	75.99	141.88		16.08	11
名護市	45	44.59	100.91	71.43	130.40		14.90	18
糸満市	32	36.74	87.10	56.92	117.27		12.86	25
沖繩市	72	58.66	122.74	94.39	151.09		18.12	7
豊見城市	20	18.92	105.71	59.38	152.03		15.61	14
うるま市	71	61.37	115.68	88.77	142.59		17.08	9
宮古島市	47	52.84	88.95	63.52	114.38		13.13	21
南城市	25	32.42	77.12	46.89	107.35		11.39	29
国頭村	6	8.76	68.51	13.69	123.33		10.12	33
大宜味村	7	6.74	103.85	26.92	180.79		15.34	16
東村	3	2.62	114.43	-15.06	243.92		16.90	10
今帰仁村	14	14.26	98.19	46.75	149.62		14.50	19
本部町	16	22.16	72.20	36.82	107.57		10.66	32
恩納村	10	9.28	107.74	40.96	174.52		15.91	13
宜野座村	7	5.41	129.30	33.51	225.09		19.09	6
金武町	10	7.40	135.05	51.35	218.76		19.94	5
伊江村	7	6.92	101.20	26.23	176.16		14.94	17
読谷村	33	20.64	159.86	105.32	214.41	*(+)	23.61	1
嘉手納町	6	10.34	58.01	11.59	104.43		8.57	36
北谷町	11	12.39	88.76	36.30	141.21		13.11	22
北中城村	7	11.20	62.50	16.20	108.80		9.23	35
中城村	12	11.09	108.18	46.97	169.40		15.97	12
西原町	12	13.78	87.09	37.81	136.36		12.86	26
与那原町	11	7.88	139.59	57.10	222.09		20.61	4
南風原町	22	13.84	158.99	92.55	225.43		23.48	2
渡嘉敷村	1	1.18	84.79	-81.40	250.97		12.52	28
座間味村	1	1.95	51.24	-49.19	151.66		7.57	38
粟国村	2	2.35	85.02	-32.81	202.85		12.55	27
渡名喜村	0	0.97	0.00				0.00	40
南大東村	1	1.13	88.35	-84.81	261.51		13.05	23
北大東村	0	0.49	0.00				0.00	40
伊平屋村	2	2.75	72.67	-28.05	173.39		10.73	31
伊是名村	1	3.48	28.72	-27.58	85.02	*(-)	4.24	39
久米島町	11	14.82	74.23	30.36	118.09		10.96	30
八重瀬町	15	17.16	87.43	43.18	131.68		12.91	24
多良間村	1	1.81	55.36	-53.14	163.86		8.17	37
竹富町	8	5.13	156.01	47.90	264.12		23.04	3
与那国町	1	1.58	63.44	-60.90	187.79		9.37	34

市町村別標準化死亡比 (SMR) および95%信頼区間

慢性閉塞性肺疾患

(女 : 1983-1992年)



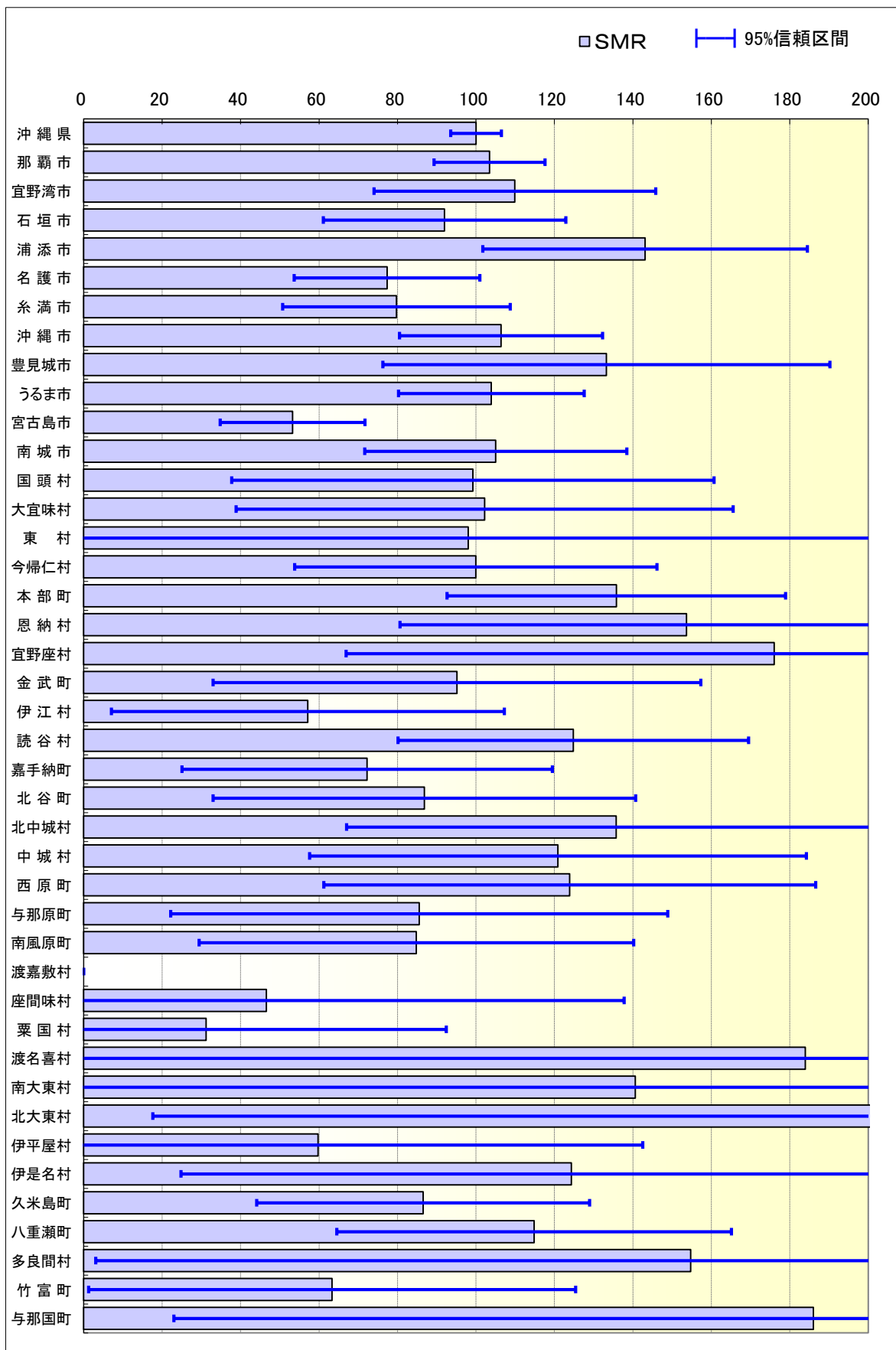
疾病別、市町村別、標準化死亡比（女：1983-1992年）
慢性閉塞性肺疾患

	死亡数	期待死亡数	SMR	信賴下限	信賴上限	有意差	年齢調整死亡率	順位
沖繩県	802	802.00	100.00	93.08	106.92		13.19	
那覇市	163	176.41	92.40	78.21	106.58		12.19	21
宜野湾市	46	37.65	122.17	86.87	157.48		16.12	8
石垣市	19	25.51	74.49	40.99	107.98		9.83	27
浦添市	43	42.48	101.21	70.96	131.47		13.35	18
名護市	40	45.05	88.80	61.28	116.32		11.72	22
糸満市	40	42.79	93.49	64.51	122.46		12.33	20
沖繩市	70	64.35	108.79	83.30	134.27		14.35	15
豊見城市	11	19.40	56.69	23.19	90.20	*(-)	7.48	35
うるま市	84	74.39	112.92	88.77	137.07		14.90	13
宮古島市	37	50.58	73.15	49.58	96.72	*(-)	9.65	30
南城市	26	29.60	87.85	54.08	121.61		11.59	24
国頭村	13	9.36	138.89	63.39	214.39		18.33	5
大宜味村	5	6.91	72.36	8.93	135.78		9.55	31
東村	4	2.05	194.84	3.90	385.79		25.71	2
今帰仁村	17	14.38	118.18	62.00	174.36		15.59	10
本部町	17	19.17	88.70	46.53	130.86		11.70	23
恩納村	13	10.03	129.60	59.15	200.05		17.10	7
宜野座村	6	5.79	103.67	20.72	186.62		13.68	17
金武町	4	8.36	47.83	0.96	94.70	*(-)	6.31	37
伊江村	0	6.31	0.00				0.00	38
読谷村	22	19.47	113.02	65.79	160.25		14.91	12
嘉手納町	17	10.23	166.11	87.14	245.07		21.92	3
北谷町	12	11.90	100.83	43.78	157.88		13.30	19
北中城村	9	16.85	53.41	18.52	88.30	*(-)	7.05	36
中城村	7	9.70	72.15	18.70	125.60		9.52	32
西原町	16	14.86	107.70	54.93	160.47		14.21	16
与那原町	11	8.29	132.75	54.30	211.20		17.51	6
南風原町	15	12.99	115.46	57.03	173.89		15.23	11
渡嘉敷村	1	1.27	78.73	-75.58	233.05		10.39	25
座間味村	0	1.51	0.00				0.00	38
粟国村	3	2.46	121.76	-16.02	259.55		16.07	9
渡名喜村	2	1.34	148.82	-57.44	355.08		19.64	4
南大東村	0	0.68	0.00				0.00	38
北大東村	1	0.22	456.31	-438.06	1350.68		60.21	1
伊平屋村	1	1.68	59.61	-57.23	176.45		7.86	33
伊是名村	3	2.67	112.46	-14.80	239.73		14.84	14
久米島町	8	10.76	74.32	22.82	125.82		9.81	28
八重瀬町	12	16.27	73.75	32.02	115.48		9.73	29
多良間村	1	1.76	56.91	-54.63	168.44		7.51	34
竹富町	3	3.91	76.68	-10.09	163.45		10.12	26
与那国町	0	1.25	0.00				0.00	38

市町村別標準化死亡比 (SMR) および95%信頼区間

慢性閉塞性肺疾患

(男：1973-1982年)



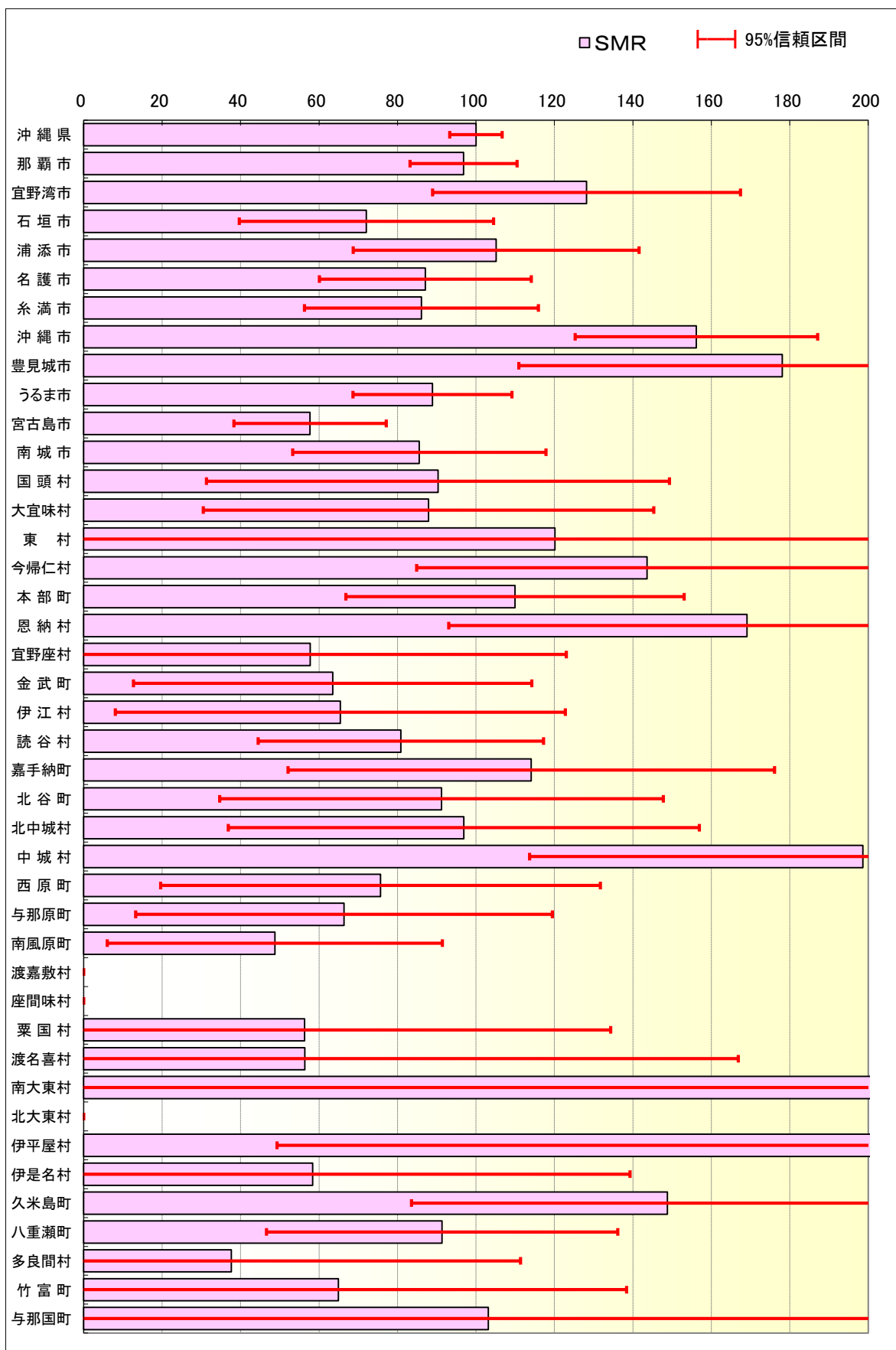
疾病別、市町村別、標準化死亡比（男：1973-1982年）
慢性閉塞性肺疾患

	死亡数	期待死亡数	SMR	信頼下限	信頼上限	有意差	年齢調整死亡率	順位
沖繩県	919	919.00	100.00	93.53	106.47		17.52	
那覇市	206	199.11	103.46	89.33	117.59		18.13	21
宜野湾市	36	32.75	109.92	74.01	145.82		19.26	17
石垣市	34	36.96	92.00	61.07	122.92		16.12	27
浦添市	46	32.14	143.13	101.77	184.49	*(+)	25.08	7
名護市	41	53.01	77.35	53.67	101.02		13.56	33
糸満市	29	36.37	79.73	50.71	108.75		13.97	32
沖繩市	65	61.08	106.41	80.54	132.28		18.65	18
豊見城市	21	15.76	133.26	76.26	190.25		23.35	11
うるま市	74	71.21	103.91	80.24	127.59		18.21	20
宮古島市	32	60.06	53.28	34.82	71.74	*(-)	9.34	38
南城市	38	36.18	105.04	71.64	138.44		18.41	19
国頭村	10	10.08	99.20	37.72	160.68		17.38	24
大宜味村	10	9.78	102.23	38.87	165.59		17.92	22
東村	3	3.06	98.01	-12.90	208.91		17.18	25
今帰仁村	18	18.01	99.96	53.78	146.14		17.52	23
本部町	38	27.99	135.78	92.61	178.95		23.80	9
恩納村	17	11.06	153.67	80.62	226.72		26.93	6
宜野座村	10	5.68	176.00	66.92	285.09		30.84	4
金武町	9	9.46	95.17	32.99	157.34		16.68	26
伊江村	5	8.75	57.13	7.05	107.21		10.01	37
読谷村	30	24.04	124.81	80.15	169.47		21.87	12
嘉手納町	9	12.46	72.26	25.05	119.46		12.66	34
北谷町	10	11.51	86.85	33.02	140.68		15.22	28
北中城村	15	11.05	135.75	67.05	204.44		23.79	10
中城村	14	11.58	120.89	57.56	184.21		21.19	15
西原町	15	12.11	123.90	61.20	186.60		21.71	14
与那原町	7	8.19	85.52	22.16	148.87		14.99	30
南風原町	9	10.61	84.81	29.40	140.22		14.86	31
渡嘉敷村	0	1.34	0.00				0.00	41
座間味村	1	2.15	46.55	-44.69	137.80		8.16	39
粟国村	1	3.20	31.23	-29.98	92.43	*(-)	5.47	40
渡名喜村	3	1.63	183.96	-24.21	392.12		32.24	3
南大東村	2	1.42	140.61	-54.27	335.49		24.64	8
北大東村	4	0.45	880.41	17.61	1743.22		154.29	1
伊平屋村	2	3.35	59.73	-23.05	142.51		10.47	36
伊是名村	6	4.83	124.30	24.84	223.76		21.78	13
久米島町	16	18.49	86.54	44.14	128.95		15.17	29
八重瀬町	20	17.42	114.82	64.50	165.15		20.12	16
多良間村	4	2.59	154.72	3.09	306.34		27.11	5
竹富町	4	6.32	63.34	1.27	125.41		11.10	35
与那国町	5	2.69	186.04	22.97	349.11		32.60	2

市町村別標準化死亡比 (SMR) および95%信頼区間

慢性閉塞性肺疾患

(女 : 1973-1982年)



疾病別、市町村別、標準化死亡比（女：1973-1982年）
慢性閉塞性肺疾患

	死亡数	期待死亡数	SMR	信頼下限	信頼上限	有意差	年齢調整死亡率	順位
沖繩県	865	865.00	100.00	93.34	106.66		15.87	
那覇市	193	199.29	96.84	83.18	110.50		15.37	16
宜野湾市	41	31.98	128.19	88.95	167.43		20.35	9
石垣市	19	26.36	72.07	39.66	104.48		11.44	27
浦添市	32	30.44	105.13	68.71	141.56		16.69	13
名護市	40	45.91	87.12	60.12	114.12		13.83	22
糸満市	32	37.17	86.10	56.27	115.93		13.67	23
沖繩市	98	62.74	156.20	125.27	187.12	*(+)	24.79	6
豊見城市	27	15.16	178.08	110.91	245.26	*(+)	28.27	4
うるま市	74	83.21	88.93	68.67	109.20		14.12	20
宮古島市	34	58.91	57.71	38.31	77.11	*(-)	9.16	34
南城市	27	31.56	85.56	53.29	117.84		13.58	24
国頭村	9	9.96	90.34	31.32	149.36		14.34	19
大宜味村	9	10.24	87.90	30.47	145.33		13.95	21
東村	3	2.50	120.11	-15.81	256.02		19.06	10
今帰仁村	23	16.02	143.59	84.91	202.28		22.79	8
本部町	25	22.73	109.98	66.86	153.09		17.46	12
恩納村	19	11.24	169.11	93.07	245.16		26.84	5
宜野座村	3	5.20	57.73	-7.60	123.06		9.16	33
金武町	6	9.45	63.47	12.68	114.26		10.08	31
伊江村	5	7.64	65.42	8.08	122.77		10.38	29
読谷村	19	23.50	80.86	44.50	117.21		12.83	25
嘉手納町	13	11.39	114.11	52.08	176.14		18.11	11
北谷町	10	10.96	91.23	34.69	147.78		14.48	18
北中城村	10	10.32	96.90	36.84	156.97		15.38	15
中城村	21	10.57	198.61	113.66	283.55	*(+)	31.52	3
西原町	7	9.25	75.65	19.61	131.70		12.01	26
与那原町	6	9.04	66.37	13.26	119.47		10.53	28
南風原町	5	10.26	48.74	6.02	91.45	*(-)	7.74	37
渡嘉敷村	0	1.40	0.00				0.00	39
座間味村	0	2.07	0.00				0.00	39
粟国村	2	3.55	56.30	-21.73	134.32		8.94	36
渡名喜村	1	1.77	56.37	-54.12	166.86		8.95	35
南大東村	2	0.96	208.82	-80.59	498.24		33.15	2
北大東村	0	0.26	0.00				0.00	39
伊平屋村	6	2.43	246.79	49.32	444.27		39.17	1
伊是名村	2	3.43	58.36	-22.52	139.25		9.26	32
久米島町	20	13.44	148.81	83.59	214.03		23.62	7
八重瀬町	16	17.51	91.37	46.60	136.14		14.50	17
多良間村	1	2.66	37.63	-36.12	111.38		5.97	38
竹富町	3	4.62	64.92	-8.54	138.38		10.30	30
与那国町	2	1.94	103.15	-39.81	246.10		16.37	14