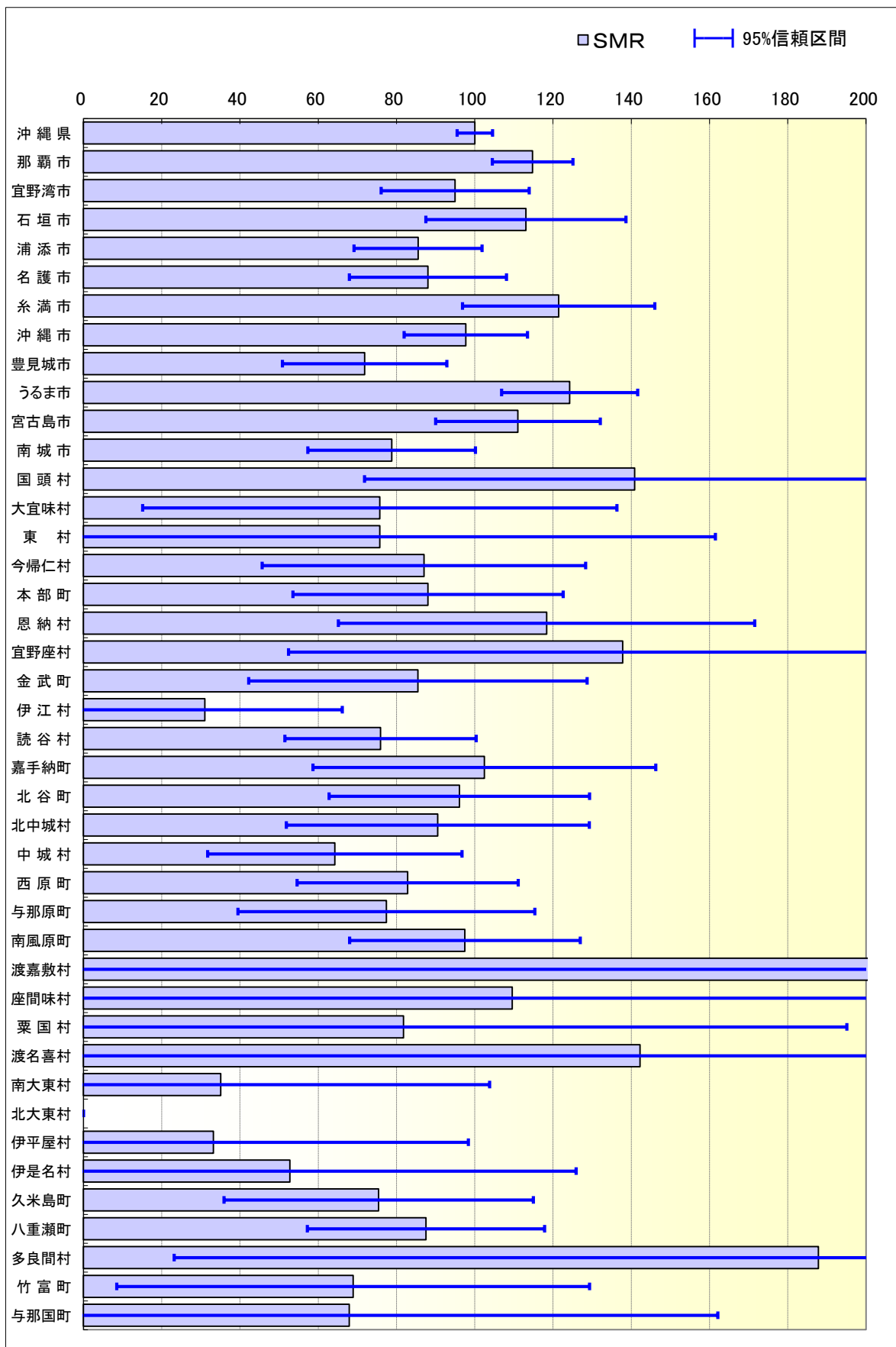


市町村別標準化死亡率 (SMR) および95%信頼区間  
**大腸がん**

(男：2003-2012年)



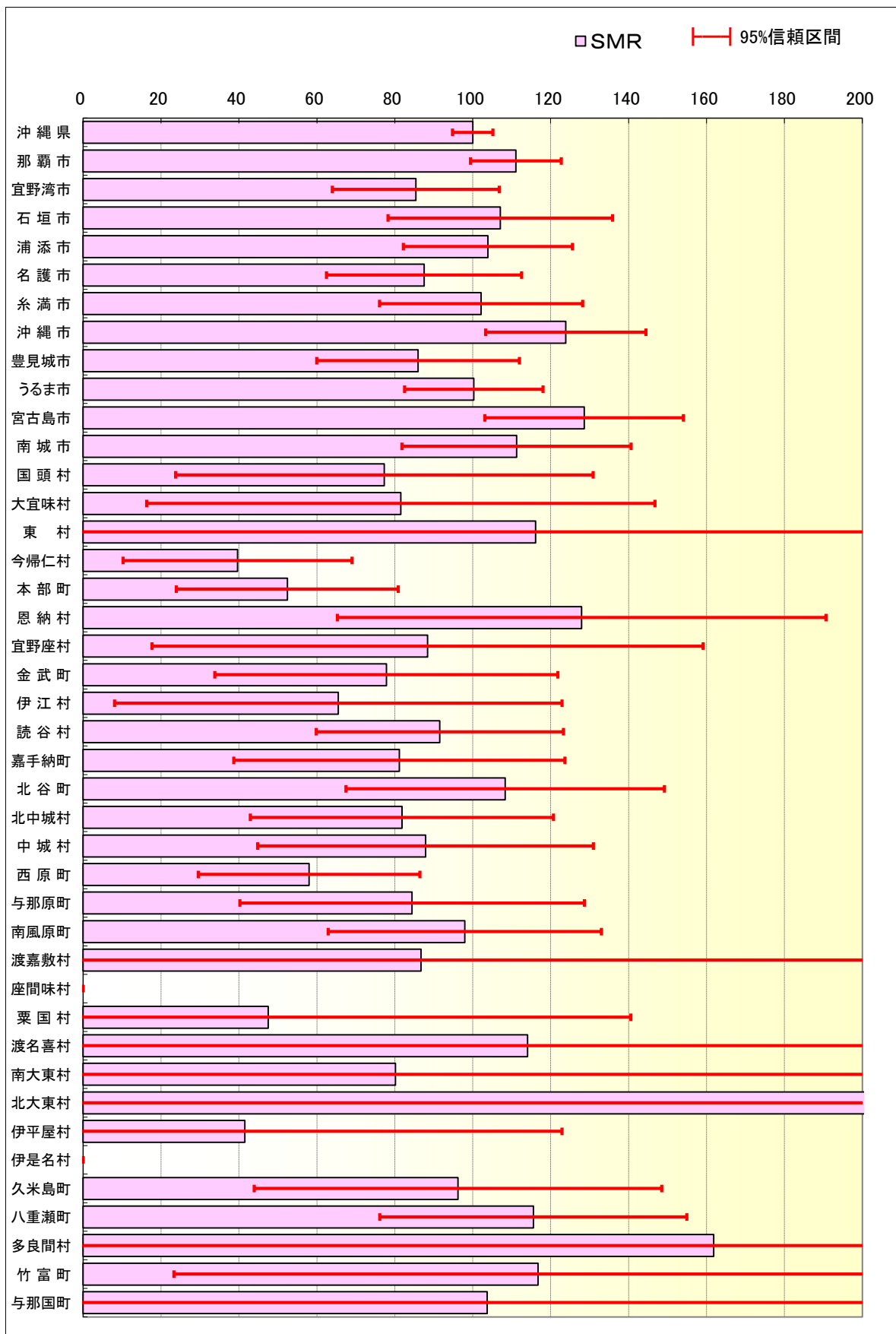
疾病別、市町村別、標準化死亡比（男：2003-2012年）

大腸がん

|      | 死亡数   | 期待死亡数    | SMR    | 信頼下限   | 信頼上限   | 有意差  | 年齢調整死亡率 | 順位 |
|------|-------|----------|--------|--------|--------|------|---------|----|
| 沖縄県  | 1,873 | 1,873.00 | 100.00 | 95.47  | 104.53 |      | 22.63   |    |
| 那覇市  | 478   | 416.45   | 114.78 | 104.49 | 125.07 | *(+) | 25.98   | 9  |
| 宜野湾市 | 97    | 102.12   | 94.99  | 76.08  | 113.89 |      | 21.50   | 17 |
| 石垣市  | 75    | 66.33    | 113.07 | 87.48  | 138.66 |      | 25.59   | 10 |
| 浦添市  | 105   | 122.75   | 85.54  | 69.18  | 101.90 |      | 19.36   | 23 |
| 名護市  | 74    | 84.05    | 88.04  | 67.98  | 108.10 |      | 19.93   | 20 |
| 糸満市  | 94    | 77.40    | 121.45 | 96.90  | 146.00 |      | 27.49   | 7  |
| 沖縄市  | 148   | 151.47   | 97.71  | 81.97  | 113.45 |      | 22.12   | 14 |
| 豊見城市 | 45    | 62.62    | 71.86  | 50.86  | 92.85  | *(-) | 16.26   | 33 |
| うるま市 | 196   | 157.74   | 124.25 | 106.86 | 141.65 | *(+) | 28.12   | 6  |
| 宮古島市 | 107   | 96.37    | 111.03 | 89.99  | 132.07 |      | 25.13   | 11 |
| 南城市  | 52    | 66.01    | 78.78  | 57.37  | 100.19 |      | 17.83   | 27 |
| 国頭村  | 16    | 11.36    | 140.84 | 71.83  | 209.85 |      | 31.88   | 4  |
| 大宜味村 | 6     | 7.92     | 75.75  | 15.14  | 136.36 |      | 17.14   | 31 |
| 東村   | 3     | 3.96     | 75.76  | -9.97  | 161.49 |      | 17.15   | 30 |
| 今帰仁村 | 17    | 19.54    | 87.01  | 45.65  | 128.37 |      | 19.69   | 22 |
| 本部町  | 25    | 28.39    | 88.05  | 53.54  | 122.57 |      | 19.93   | 19 |
| 恩納村  | 19    | 16.05    | 118.36 | 65.14  | 171.57 |      | 26.79   | 8  |
| 宜野座村 | 10    | 7.26     | 137.80 | 52.39  | 223.21 |      | 31.19   | 5  |
| 金武町  | 15    | 17.55    | 85.45  | 42.21  | 128.69 |      | 19.34   | 24 |
| 伊江村  | 3     | 9.66     | 31.04  | -4.09  | 66.17  | *(-) | 7.03    | 40 |
| 読谷村  | 37    | 48.73    | 75.93  | 51.46  | 100.39 |      | 17.19   | 29 |
| 嘉手納町 | 21    | 20.50    | 102.45 | 58.63  | 146.28 |      | 23.19   | 13 |
| 北谷町  | 32    | 33.31    | 96.06  | 62.78  | 129.35 |      | 21.74   | 16 |
| 北中城村 | 21    | 23.19    | 90.56  | 51.83  | 129.29 |      | 20.50   | 18 |
| 中城村  | 15    | 23.35    | 64.23  | 31.73  | 96.74  | *(-) | 14.54   | 36 |
| 西原町  | 33    | 39.84    | 82.83  | 54.57  | 111.09 |      | 18.75   | 25 |
| 与那原町 | 16    | 20.66    | 77.44  | 39.49  | 115.39 |      | 17.53   | 28 |
| 南風原町 | 42    | 43.09    | 97.48  | 68.00  | 126.96 |      | 22.06   | 15 |
| 渡嘉敷村 | 3     | 1.39     | 215.08 | -28.31 | 458.47 |      | 48.68   | 1  |
| 座間味村 | 2     | 1.83     | 109.57 | -42.29 | 261.43 |      | 24.80   | 12 |
| 粟国村  | 2     | 2.45     | 81.77  | -31.56 | 195.09 |      | 18.51   | 26 |
| 渡名喜村 | 2     | 1.41     | 142.24 | -54.89 | 339.37 |      | 32.19   | 3  |
| 南大東村 | 1     | 2.85     | 35.06  | -33.66 | 103.79 |      | 7.94    | 38 |
| 北大東村 | 0     | 1.08     | 0.00   |        |        |      | 0.00    | 41 |
| 伊平屋村 | 1     | 3.01     | 33.23  | -31.90 | 98.36  | *(-) | 7.52    | 39 |
| 伊是名村 | 2     | 3.79     | 52.77  | -20.37 | 125.92 |      | 11.94   | 37 |
| 久米島町 | 14    | 18.56    | 75.44  | 35.92  | 114.96 |      | 17.07   | 32 |
| 八重瀬町 | 32    | 36.56    | 87.53  | 57.20  | 117.86 |      | 19.81   | 21 |
| 多良間村 | 5     | 2.66     | 187.81 | 23.19  | 352.43 |      | 42.51   | 2  |
| 竹富町  | 5     | 7.25     | 68.92  | 8.51   | 129.34 |      | 15.60   | 34 |
| 与那国町 | 2     | 2.94     | 67.95  | -26.22 | 162.12 |      | 15.38   | 35 |

市町村別標準化死亡率 (SMR) および95%信頼区間  
**大腸がん**

(女 : 2003-2012年)

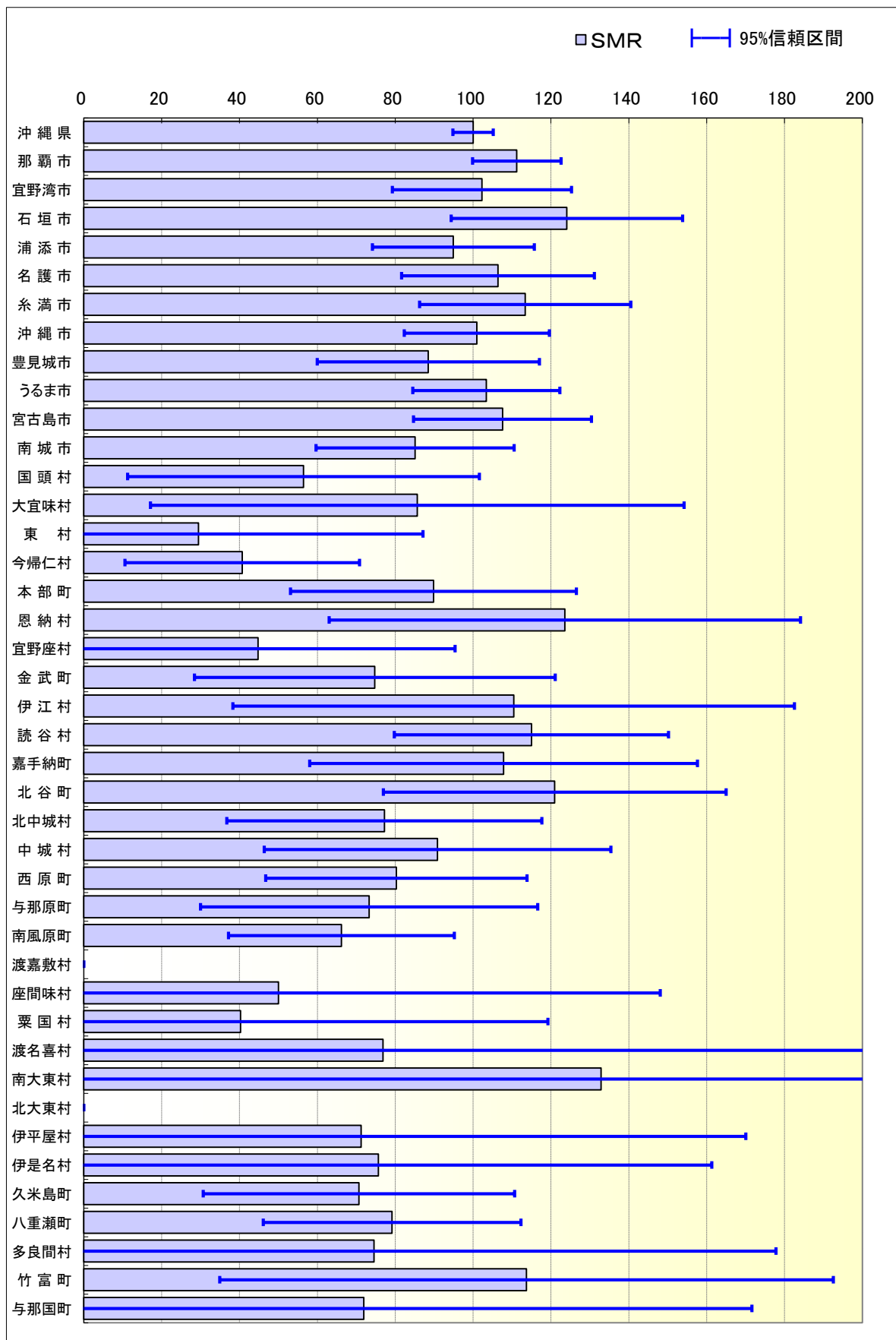


疾病別、市町村別、標準化死亡比（女：2003-2012年）  
大腸がん

|      | 死亡数   | 期待死亡数    | SMR    | 信頼下限    | 信頼上限   | 有意差  | 年齢調整死亡率 | 順位 |
|------|-------|----------|--------|---------|--------|------|---------|----|
| 沖縄県  | 1,420 | 1,420.00 | 100.00 | 94.80   | 105.20 |      | 17.18   | 0  |
| 那覇市  | 351   | 315.98   | 111.08 | 99.46   | 122.70 |      | 19.08   | 11 |
| 宜野湾市 | 61    | 71.43    | 85.39  | 63.96   | 106.82 |      | 14.67   | 26 |
| 石垣市  | 53    | 49.49    | 107.10 | 78.26   | 135.93 |      | 18.40   | 13 |
| 浦添市  | 88    | 84.69    | 103.91 | 82.20   | 125.62 |      | 17.85   | 14 |
| 名護市  | 47    | 53.71    | 87.51  | 62.49   | 112.53 |      | 15.03   | 23 |
| 糸満市  | 59    | 57.76    | 102.15 | 76.08   | 128.21 |      | 17.55   | 16 |
| 沖縄市  | 139   | 112.20   | 123.89 | 103.29  | 144.49 | *(+) | 21.28   | 5  |
| 豊見城市 | 42    | 48.86    | 85.96  | 59.96   | 111.96 |      | 14.77   | 25 |
| うるま市 | 122   | 121.66   | 100.28 | 82.48   | 118.07 |      | 17.23   | 17 |
| 宮古島市 | 98    | 76.20    | 128.60 | 103.14  | 154.07 | *(+) | 22.09   | 3  |
| 南城市  | 55    | 49.44    | 111.25 | 81.85   | 140.66 |      | 19.11   | 10 |
| 国頭村  | 8     | 10.35    | 77.32  | 23.74   | 130.90 |      | 13.28   | 33 |
| 大宜味村 | 6     | 7.36     | 81.52  | 16.29   | 146.74 |      | 14.00   | 29 |
| 東村   | 3     | 2.58     | 116.13 | -15.28  | 247.55 |      | 19.95   | 7  |
| 今帰仁村 | 7     | 17.65    | 39.65  | 10.28   | 69.02  | *(-) | 6.81    | 39 |
| 本部町  | 13    | 24.80    | 52.42  | 23.92   | 80.91  | *(-) | 9.00    | 36 |
| 恩納村  | 16    | 12.50    | 127.95 | 65.26   | 190.65 |      | 21.98   | 4  |
| 宜野座村 | 6     | 6.79     | 88.39  | 17.66   | 159.11 |      | 15.18   | 21 |
| 金武町  | 12    | 15.42    | 77.83  | 33.80   | 121.87 |      | 13.37   | 32 |
| 伊江村  | 5     | 7.64     | 65.49  | 8.08    | 122.89 |      | 11.25   | 34 |
| 読谷村  | 32    | 34.95    | 91.55  | 59.83   | 123.27 |      | 15.73   | 20 |
| 嘉手納町 | 14    | 17.25    | 81.16  | 38.64   | 123.67 |      | 13.94   | 30 |
| 北谷町  | 27    | 24.92    | 108.33 | 67.47   | 149.19 |      | 18.61   | 12 |
| 北中城村 | 17    | 20.77    | 81.84  | 42.94   | 120.75 |      | 14.06   | 28 |
| 中城村  | 16    | 18.21    | 87.88  | 44.82   | 130.95 |      | 15.10   | 22 |
| 西原町  | 16    | 27.59    | 58.00  | 29.58   | 86.42  | *(-) | 9.96    | 35 |
| 与那原町 | 14    | 16.58    | 84.43  | 40.21   | 128.66 |      | 14.50   | 27 |
| 南風原町 | 30    | 30.62    | 97.99  | 62.92   | 133.05 |      | 16.83   | 18 |
| 渡嘉敷村 | 1     | 1.15     | 86.74  | -83.27  | 256.76 |      | 14.90   | 24 |
| 座間味村 | 0     | 1.35     | 0.00   |         |        |      | 0.00    | 40 |
| 粟国村  | 1     | 2.11     | 47.50  | -45.60  | 140.61 |      | 8.16    | 37 |
| 渡名喜村 | 1     | 0.88     | 114.07 | -109.51 | 337.66 |      | 19.60   | 9  |
| 南大東村 | 1     | 1.25     | 80.16  | -76.95  | 237.28 |      | 13.77   | 31 |
| 北大東村 | 1     | 0.46     | 216.75 | -208.08 | 641.59 |      | 37.23   | 1  |
| 伊平屋村 | 1     | 2.41     | 41.52  | -39.86  | 122.89 |      | 7.13    | 38 |
| 伊是名村 | 0     | 3.25     | 0.00   |         |        |      | 0.00    | 40 |
| 久米島町 | 13    | 13.51    | 96.20  | 43.90   | 148.49 |      | 16.52   | 19 |
| 八重瀬町 | 33    | 28.56    | 115.55 | 76.13   | 154.98 |      | 19.85   | 8  |
| 多良間村 | 3     | 1.85     | 161.83 | -21.30  | 344.96 |      | 27.80   | 2  |
| 竹富町  | 6     | 5.14     | 116.77 | 23.33   | 210.20 |      | 20.06   | 6  |
| 与那国町 | 2     | 1.93     | 103.69 | -40.02  | 247.41 |      | 17.81   | 15 |

市町村別標準化死亡率 (SMR) および95%信頼区間  
**大腸がん**

(男：1993-2002年)



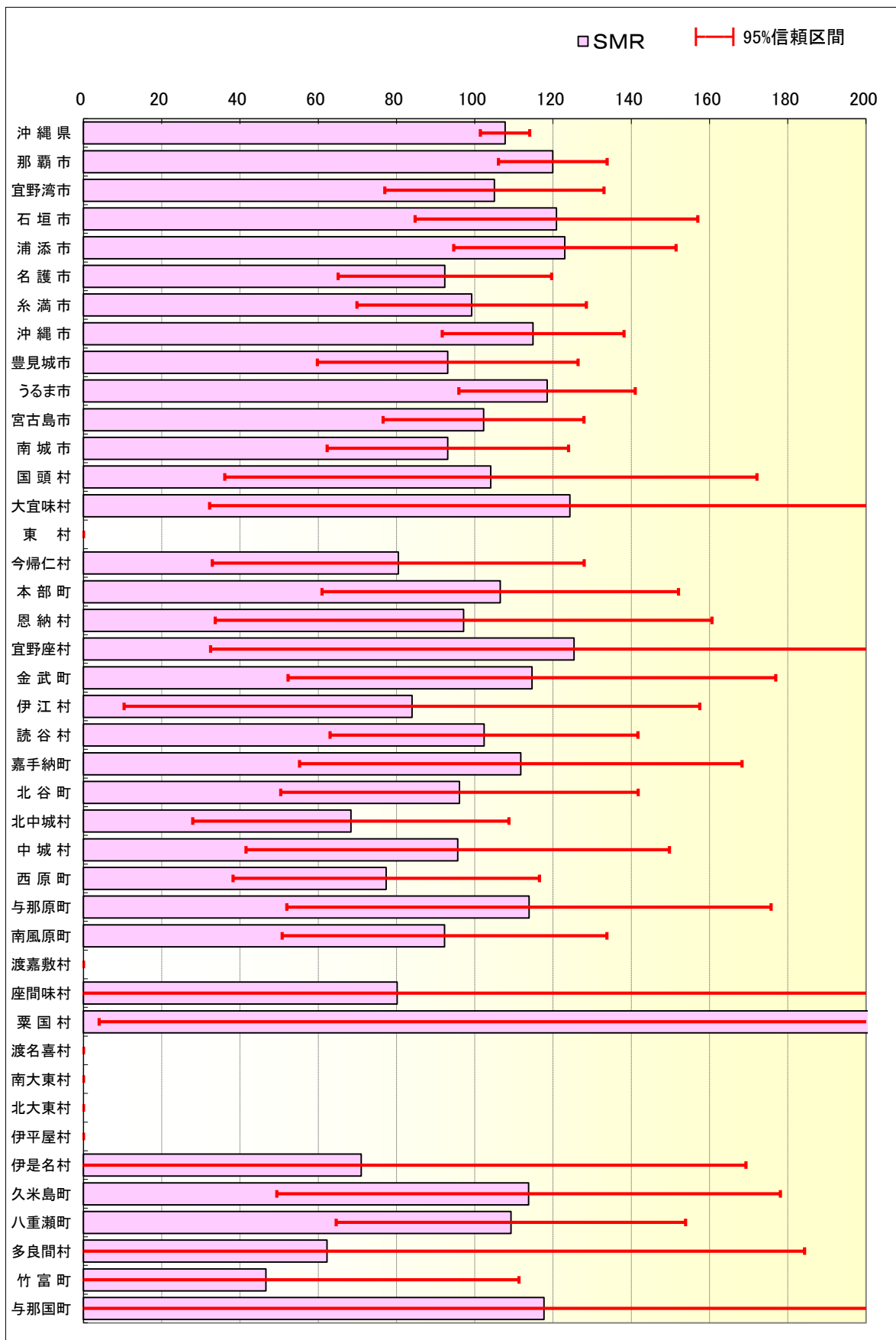
疾病別、市町村別、標準化死亡比（男：1993-2002年）

大腸がん

|      | 死亡数   | 期待死亡数    | SMR    | 信頼下限   | 信頼上限   | 有意差  | 年齢調整死亡率 | 順位 |
|------|-------|----------|--------|--------|--------|------|---------|----|
| 沖縄県  | 1,431 | 1,431.00 | 100.00 | 94.82  | 105.18 |      | 22.63   |    |
| 那覇市  | 368   | 330.86   | 111.23 | 99.86  | 122.59 |      | 25.17   | 8  |
| 宜野湾市 | 76    | 74.31    | 102.27 | 79.28  | 125.27 |      | 23.15   | 14 |
| 石垣市  | 67    | 53.99    | 124.09 | 94.37  | 153.80 |      | 28.09   | 2  |
| 浦添市  | 80    | 84.28    | 94.93  | 74.13  | 115.73 |      | 21.49   | 16 |
| 名護市  | 71    | 66.73    | 106.40 | 81.65  | 131.16 |      | 24.08   | 12 |
| 糸満市  | 67    | 59.08    | 113.40 | 86.24  | 140.55 |      | 25.67   | 7  |
| 沖縄市  | 113   | 111.93   | 100.96 | 82.34  | 119.57 |      | 22.85   | 15 |
| 豊見城市 | 37    | 41.81    | 88.50  | 59.98  | 117.02 |      | 20.03   | 19 |
| うるま市 | 115   | 111.22   | 103.40 | 84.50  | 122.30 |      | 23.40   | 13 |
| 宮古島市 | 85    | 79.02    | 107.56 | 84.70  | 130.43 |      | 24.35   | 11 |
| 南城市  | 43    | 50.53    | 85.11  | 59.67  | 110.54 |      | 19.26   | 21 |
| 国頭村  | 6     | 10.63    | 56.46  | 11.28  | 101.63 |      | 12.78   | 34 |
| 大宜味村 | 6     | 7.00     | 85.65  | 17.12  | 154.19 |      | 19.39   | 20 |
| 東村   | 1     | 3.40     | 29.45  | -28.27 | 87.16  | *(-) | 6.66    | 39 |
| 今帰仁村 | 7     | 17.20    | 40.69  | 10.55  | 70.83  | *(-) | 9.21    | 37 |
| 本部町  | 23    | 25.61    | 89.82  | 53.11  | 126.53 |      | 20.33   | 18 |
| 恩納村  | 16    | 12.95    | 123.57 | 63.02  | 184.12 |      | 27.97   | 3  |
| 宜野座村 | 3     | 6.70     | 44.75  | -5.89  | 95.40  | *(-) | 10.13   | 36 |
| 金武町  | 10    | 13.38    | 74.74  | 28.42  | 121.07 |      | 16.92   | 27 |
| 伊江村  | 9     | 8.15     | 110.43 | 38.28  | 182.58 |      | 24.99   | 9  |
| 読谷村  | 41    | 35.66    | 114.98 | 79.79  | 150.18 |      | 26.02   | 5  |
| 嘉手納町 | 18    | 16.69    | 107.82 | 58.01  | 157.63 |      | 24.40   | 10 |
| 北谷町  | 29    | 23.98    | 120.95 | 76.93  | 164.98 |      | 27.38   | 4  |
| 北中城村 | 14    | 18.13    | 77.21  | 36.77  | 117.66 |      | 17.48   | 24 |
| 中城村  | 16    | 17.61    | 90.87  | 46.35  | 135.40 |      | 20.57   | 17 |
| 西原町  | 22    | 27.40    | 80.29  | 46.74  | 113.84 |      | 18.17   | 22 |
| 与那原町 | 11    | 15.01    | 73.28  | 29.97  | 116.58 |      | 16.59   | 29 |
| 南風原町 | 20    | 30.23    | 66.17  | 37.17  | 95.17  | *(-) | 14.98   | 33 |
| 渡嘉敷村 | 0     | 1.39     | 0.00   |        |        |      | 0.00    | 40 |
| 座間味村 | 1     | 2.00     | 50.02  | -48.02 | 148.06 |      | 11.32   | 35 |
| 粟国村  | 1     | 2.48     | 40.27  | -38.66 | 119.20 |      | 9.11    | 38 |
| 渡名喜村 | 1     | 1.30     | 76.86  | -73.78 | 227.49 |      | 17.40   | 25 |
| 南大東村 | 3     | 2.26     | 132.86 | -17.49 | 283.21 |      | 30.07   | 1  |
| 北大東村 | 0     | 0.93     | 0.00   |        |        |      | 0.00    | 40 |
| 伊平屋村 | 2     | 2.81     | 71.27  | -27.50 | 170.04 |      | 16.13   | 31 |
| 伊是名村 | 3     | 3.96     | 75.68  | -9.96  | 161.32 |      | 17.13   | 26 |
| 久米島町 | 12    | 16.98    | 70.69  | 30.69  | 110.68 |      | 16.00   | 32 |
| 八重瀬町 | 22    | 27.78    | 79.18  | 46.09  | 112.27 |      | 17.92   | 23 |
| 多良間村 | 2     | 2.68     | 74.53  | -28.76 | 177.82 |      | 16.87   | 28 |
| 竹富町  | 8     | 7.03     | 113.73 | 34.92  | 192.53 |      | 25.74   | 6  |
| 与那国町 | 2     | 2.78     | 71.93  | -27.76 | 171.62 |      | 16.28   | 30 |

市町村別標準化死亡比 (SMR) および95%信頼区間  
**大腸がん**

(女 : 1993-2002年)



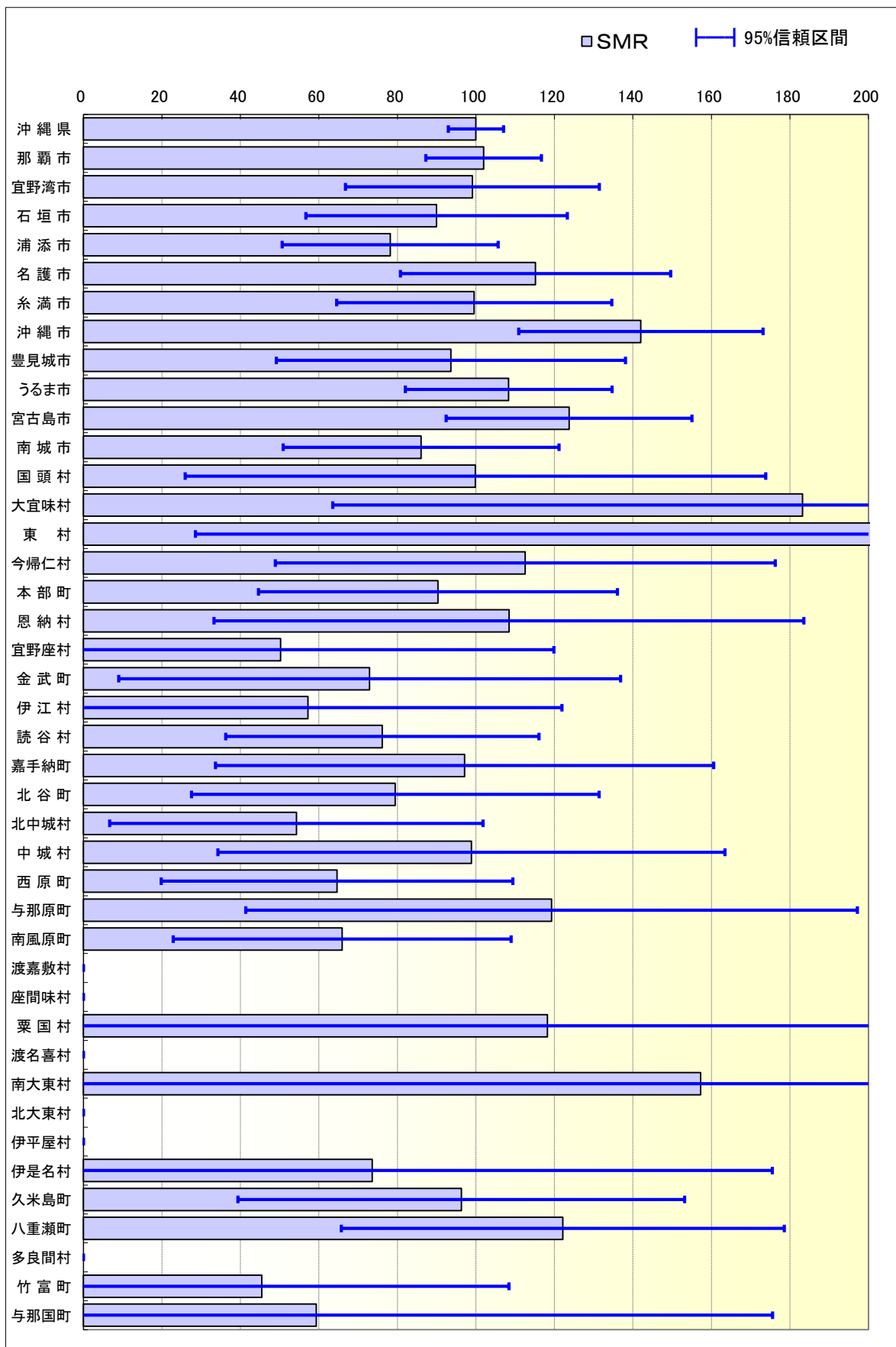
疾病別、市町村別、標準化死亡比（女：1993-2002年）  
大腸がん

|      | 死亡数   | 期待死亡数    | SMR    | 信頼下限   | 信頼上限   | 有意差  | 年齢調整死亡率 | 順位 |
|------|-------|----------|--------|--------|--------|------|---------|----|
| 沖縄県  | 1,127 | 1,046.00 | 107.74 | 101.45 | 114.03 |      | 18.51   |    |
| 那覇市  | 287   | 239.25   | 119.96 | 106.08 | 133.84 | *(+) | 20.61   | 6  |
| 宜野湾市 | 54    | 51.43    | 105.00 | 76.99  | 133.01 |      | 18.04   | 16 |
| 石垣市  | 43    | 35.58    | 120.86 | 84.74  | 156.99 |      | 20.76   | 5  |
| 浦添市  | 72    | 58.53    | 123.02 | 94.60  | 151.44 |      | 21.13   | 4  |
| 名護市  | 44    | 47.63    | 92.38  | 65.08  | 119.67 |      | 15.87   | 26 |
| 糸満市  | 44    | 44.35    | 99.21  | 69.89  | 128.52 |      | 17.04   | 20 |
| 沖縄市  | 94    | 81.81    | 114.89 | 91.67  | 138.12 |      | 19.74   | 9  |
| 豊見城市 | 30    | 32.22    | 93.10  | 59.78  | 126.41 |      | 15.99   | 25 |
| うるま市 | 106   | 89.46    | 118.50 | 95.94  | 141.05 |      | 20.35   | 7  |
| 宮古島市 | 61    | 59.66    | 102.25 | 76.59  | 127.91 |      | 17.56   | 19 |
| 南城市  | 35    | 37.58    | 93.12  | 62.27  | 123.97 |      | 16.00   | 24 |
| 国頭村  | 9     | 8.64     | 104.11 | 36.09  | 172.12 |      | 17.88   | 17 |
| 大宜味村 | 7     | 5.63     | 124.30 | 32.22  | 216.39 |      | 21.35   | 3  |
| 東村   | 0     | 2.16     | 0.00   |        |        |      | 0.00    | 36 |
| 今帰仁村 | 11    | 13.67    | 80.45  | 32.91  | 127.99 |      | 13.82   | 29 |
| 本部町  | 21    | 19.71    | 106.54 | 60.97  | 152.11 |      | 18.30   | 15 |
| 恩納村  | 9     | 9.26     | 97.16  | 33.68  | 160.63 |      | 16.69   | 21 |
| 宜野座村 | 7     | 5.58     | 125.35 | 32.49  | 218.21 |      | 21.53   | 2  |
| 金武町  | 13    | 11.34    | 114.61 | 52.31  | 176.91 |      | 19.69   | 10 |
| 伊江村  | 5     | 5.96     | 83.95  | 10.36  | 157.53 |      | 14.42   | 28 |
| 読谷村  | 26    | 25.40    | 102.38 | 63.03  | 141.73 |      | 17.59   | 18 |
| 嘉手納町 | 15    | 13.42    | 111.75 | 55.20  | 168.30 |      | 19.20   | 13 |
| 北谷町  | 17    | 17.69    | 96.11  | 50.42  | 141.80 |      | 16.51   | 22 |
| 北中城村 | 11    | 16.10    | 68.34  | 27.95  | 108.73 |      | 11.74   | 33 |
| 中城村  | 12    | 12.55    | 95.65  | 41.53  | 149.77 |      | 16.43   | 23 |
| 西原町  | 15    | 19.39    | 77.36  | 38.21  | 116.52 |      | 13.29   | 31 |
| 与那原町 | 13    | 11.42    | 113.86 | 51.96  | 175.75 |      | 19.56   | 11 |
| 南風原町 | 19    | 20.59    | 92.27  | 50.78  | 133.76 |      | 15.85   | 27 |
| 渡嘉敷村 | 0     | 1.06     | 0.00   |        |        |      | 0.00    | 36 |
| 座間味村 | 1     | 1.25     | 80.16  | -76.95 | 237.27 |      | 13.77   | 30 |
| 粟国村  | 4     | 1.98     | 201.51 | 4.03   | 398.99 |      | 34.62   | 1  |
| 渡名喜村 | 0     | 0.90     | 0.00   |        |        |      | 0.00    | 36 |
| 南大東村 | 0     | 0.93     | 0.00   |        |        |      | 0.00    | 36 |
| 北大東村 | 0     | 0.33     | 0.00   |        |        |      | 0.00    | 36 |
| 伊平屋村 | 0     | 1.74     | 0.00   |        |        |      | 0.00    | 36 |
| 伊是名村 | 2     | 2.82     | 70.97  | -27.39 | 169.32 |      | 12.19   | 32 |
| 久米島町 | 12    | 10.55    | 113.75 | 49.39  | 178.11 |      | 19.54   | 12 |
| 八重瀬町 | 23    | 21.05    | 109.25 | 64.60  | 153.89 |      | 18.77   | 14 |
| 多良間村 | 1     | 1.61     | 62.26  | -59.77 | 184.30 |      | 10.70   | 34 |
| 竹富町  | 2     | 4.29     | 46.64  | -18.00 | 111.28 |      | 8.01    | 35 |
| 与那国町 | 2     | 1.70     | 117.70 | -45.43 | 280.83 |      | 20.22   | 8  |



市町村別標準化死亡率 (SMR) および95%信頼区間  
**大腸がん**

(男：1983-1992年)



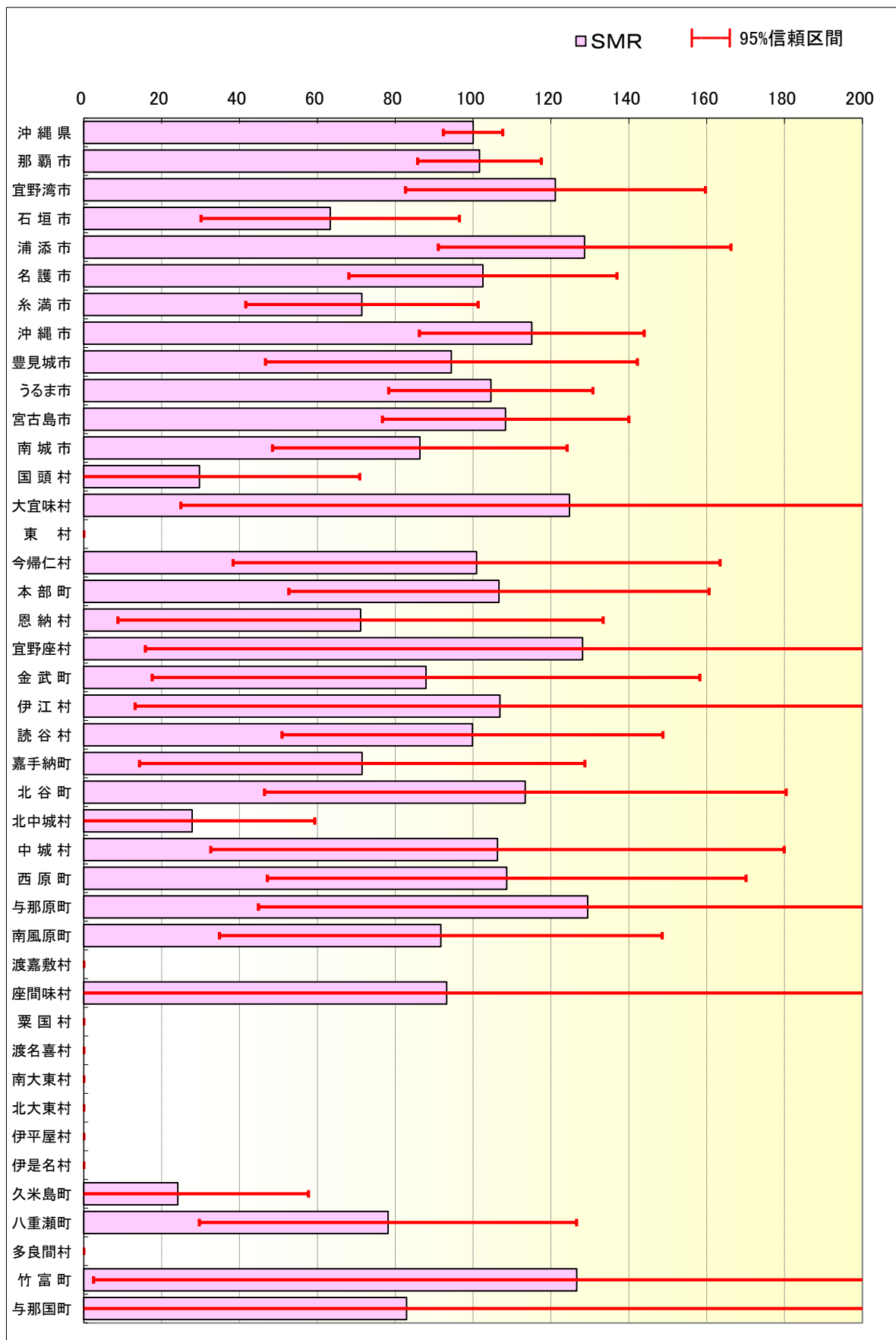
疾病別、市町村別、標準化死亡比（男：1983-1992年）

大腸がん

|      | 死亡数 | 期待死亡数  | SMR    | 信頼下限   | 信頼上限   | 有意差   | 年齢調整死亡率 | 順位 |
|------|-----|--------|--------|--------|--------|-------|---------|----|
| 沖縄県  | 774 | 774.00 | 100.00 | 92.95  | 107.05 |       | 13.17   |    |
| 那覇市  | 184 | 180.49 | 101.95 | 87.22  | 116.68 |       | 13.42   | 13 |
| 宜野湾市 | 36  | 36.33  | 99.10  | 66.73  | 131.47 |       | 13.05   | 16 |
| 石垣市  | 28  | 31.12  | 89.97  | 56.65  | 123.30 |       | 11.85   | 22 |
| 浦添市  | 31  | 39.66  | 78.16  | 50.64  | 105.67 |       | 10.29   | 25 |
| 名護市  | 43  | 37.33  | 115.18 | 80.75  | 149.61 |       | 15.17   | 9  |
| 糸満市  | 31  | 31.14  | 99.55  | 64.50  | 134.59 |       | 13.11   | 15 |
| 沖縄市  | 80  | 56.33  | 142.01 | 110.89 | 173.13 | * (+) | 18.70   | 4  |
| 豊見城市 | 17  | 18.16  | 93.61  | 49.11  | 138.11 |       | 12.33   | 20 |
| うるま市 | 65  | 60.00  | 108.32 | 81.99  | 134.66 |       | 14.26   | 12 |
| 宮古島市 | 60  | 48.49  | 123.73 | 92.42  | 155.04 |       | 16.29   | 5  |
| 南城市  | 23  | 26.74  | 86.01  | 50.86  | 121.15 |       | 11.32   | 23 |
| 国頭村  | 7   | 7.01   | 99.87  | 25.89  | 173.86 |       | 13.15   | 14 |
| 大宜味村 | 9   | 4.91   | 183.21 | 63.51  | 302.91 |       | 24.12   | 2  |
| 東村   | 5   | 2.16   | 231.09 | 28.53  | 433.65 |       | 30.43   | 1  |
| 今帰仁村 | 12  | 10.66  | 112.57 | 48.88  | 176.27 |       | 14.82   | 10 |
| 本部町  | 15  | 16.61  | 90.33  | 44.62  | 136.04 |       | 11.89   | 21 |
| 恩納村  | 8   | 7.38   | 108.42 | 33.29  | 183.55 |       | 14.28   | 11 |
| 宜野座村 | 2   | 3.98   | 50.23  | -19.38 | 119.84 |       | 6.61    | 34 |
| 金武町  | 5   | 6.86   | 72.91  | 9.00   | 136.83 |       | 9.60    | 28 |
| 伊江村  | 3   | 5.25   | 57.18  | -7.53  | 121.89 |       | 7.53    | 32 |
| 読谷村  | 14  | 18.38  | 76.15  | 36.26  | 116.05 |       | 10.03   | 26 |
| 嘉手納町 | 9   | 9.27   | 97.11  | 33.67  | 160.56 |       | 12.79   | 18 |
| 北谷町  | 9   | 11.33  | 79.45  | 27.54  | 131.35 |       | 10.46   | 24 |
| 北中城村 | 5   | 9.22   | 54.26  | 6.70   | 101.82 |       | 7.14    | 33 |
| 中城村  | 9   | 9.10   | 98.86  | 34.27  | 163.44 |       | 13.02   | 17 |
| 西原町  | 8   | 12.38  | 64.64  | 19.85  | 109.43 |       | 8.51    | 30 |
| 与那原町 | 9   | 7.55   | 119.27 | 41.35  | 197.20 |       | 15.70   | 7  |
| 南風原町 | 9   | 13.66  | 65.89  | 22.84  | 108.94 |       | 8.68    | 29 |
| 渡嘉敷村 | 0   | 0.98   | 0.00   |        |        |       | 0.00    | 36 |
| 座間味村 | 0   | 1.40   | 0.00   |        |        |       | 0.00    | 36 |
| 粟国村  | 2   | 1.69   | 118.18 | -45.61 | 281.98 |       | 15.56   | 8  |
| 渡名喜村 | 0   | 0.86   | 0.00   |        |        |       | 0.00    | 36 |
| 南大東村 | 2   | 1.27   | 157.26 | -60.69 | 375.22 |       | 20.71   | 3  |
| 北大東村 | 0   | 0.53   | 0.00   |        |        |       | 0.00    | 36 |
| 伊平屋村 | 0   | 2.11   | 0.00   |        |        |       | 0.00    | 36 |
| 伊是名村 | 2   | 2.72   | 73.57  | -28.39 | 175.54 |       | 9.69    | 27 |
| 久米島町 | 11  | 11.43  | 96.28  | 39.38  | 153.17 |       | 12.68   | 19 |
| 八重瀬町 | 18  | 14.74  | 122.16 | 65.72  | 178.59 |       | 16.08   | 6  |
| 多良間村 | 0   | 1.66   | 0.00   |        |        |       | 0.00    | 36 |
| 竹富町  | 2   | 4.40   | 45.44  | -17.54 | 108.42 |       | 5.98    | 35 |
| 与那国町 | 1   | 1.69   | 59.32  | -56.95 | 175.58 |       | 7.81    | 31 |

市町村別標準化死亡比 (SMR) および95%信頼区間  
**大腸がん**

(女 : 1983-1992年)



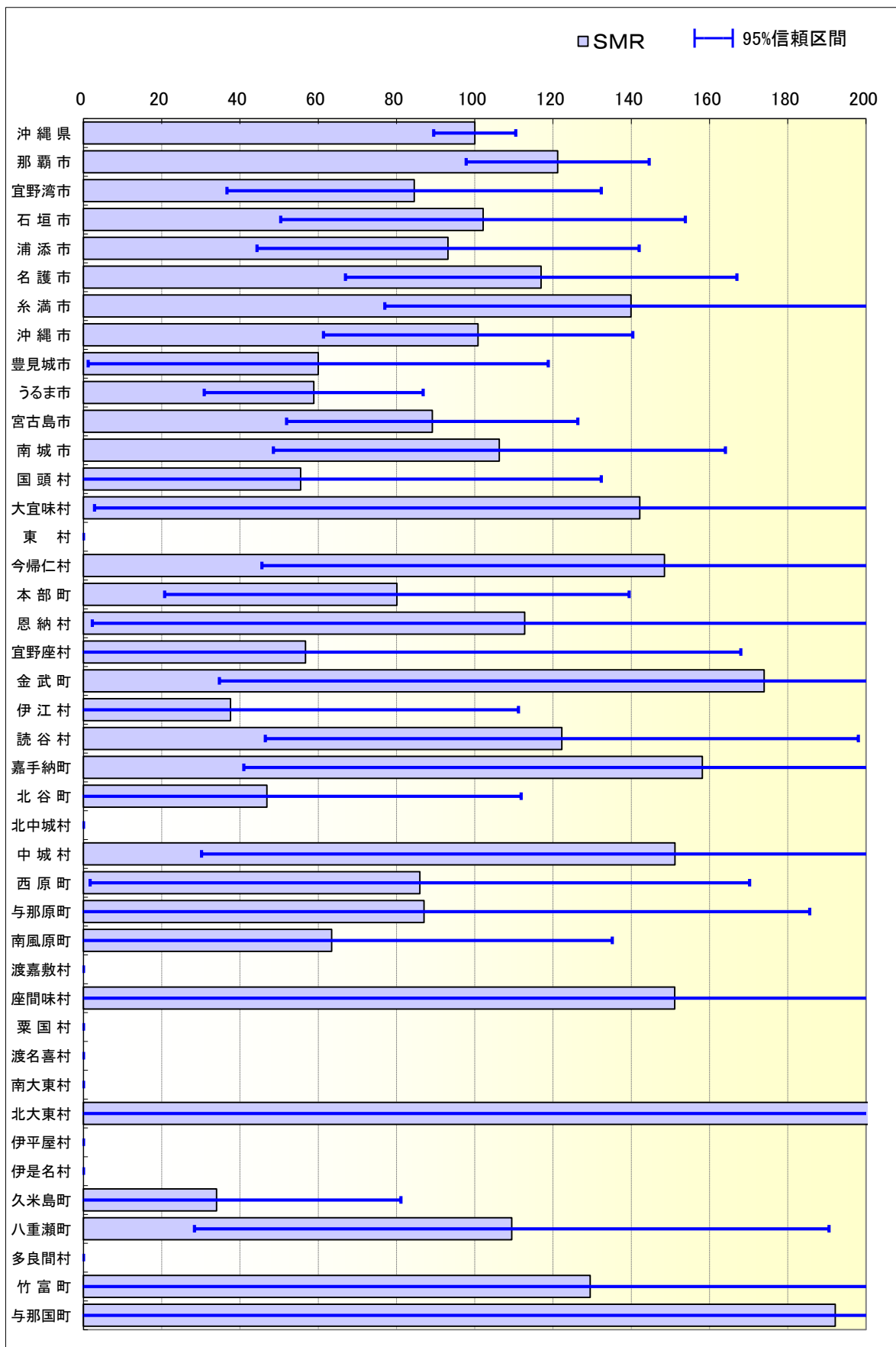
疾病別、市町村別、標準化死亡比（女：1983-1992年）

大腸がん

|      | 死亡数 | 期待死亡数  | SMR    | 信頼下限   | 信頼上限   | 有意差  | 年齢調整死亡率 | 順位 |
|------|-----|--------|--------|--------|--------|------|---------|----|
| 沖縄県  | 659 | 659.00 | 100.00 | 92.36  | 107.64 |      | 10.84   |    |
| 那覇市  | 157 | 154.43 | 101.66 | 85.76  | 117.57 |      | 11.02   | 16 |
| 宜野湾市 | 38  | 31.36  | 121.16 | 82.64  | 159.69 |      | 13.14   | 6  |
| 石垣市  | 14  | 22.11  | 63.31  | 30.14  | 96.47  | *(-) | 6.86    | 29 |
| 浦添市  | 45  | 34.98  | 128.65 | 91.06  | 166.24 |      | 13.95   | 2  |
| 名護市  | 34  | 33.16  | 102.53 | 68.07  | 136.99 |      | 11.12   | 15 |
| 糸満市  | 22  | 30.80  | 71.43  | 41.58  | 101.28 |      | 7.74    | 27 |
| 沖縄市  | 61  | 53.00  | 115.10 | 86.22  | 143.99 |      | 12.48   | 7  |
| 豊見城市 | 15  | 15.88  | 94.43  | 46.64  | 142.22 |      | 10.24   | 19 |
| うるま市 | 61  | 58.34  | 104.57 | 78.33  | 130.81 |      | 11.34   | 14 |
| 宮古島市 | 45  | 41.53  | 108.35 | 76.69  | 140.00 |      | 11.75   | 10 |
| 南城市  | 20  | 23.17  | 86.34  | 48.50  | 124.17 |      | 9.36    | 23 |
| 国頭村  | 2   | 6.73   | 29.71  | -11.47 | 70.88  | *(-) | 3.22    | 30 |
| 大宜味村 | 6   | 4.81   | 124.77 | 24.93  | 224.61 |      | 13.53   | 5  |
| 東村   | 0   | 1.67   | 0.00   |        |        |      | 0.00    | 33 |
| 今帰仁村 | 10  | 9.91   | 100.89 | 38.36  | 163.43 |      | 10.94   | 17 |
| 本部町  | 15  | 14.06  | 106.68 | 52.69  | 160.66 |      | 11.57   | 12 |
| 恩納村  | 5   | 7.03   | 71.10  | 8.78   | 133.43 |      | 7.71    | 28 |
| 宜野座村 | 5   | 3.90   | 128.13 | 15.82  | 240.44 |      | 13.89   | 3  |
| 金武町  | 6   | 6.82   | 87.91  | 17.57  | 158.26 |      | 9.53    | 22 |
| 伊江村  | 5   | 4.68   | 106.88 | 13.20  | 200.56 |      | 11.59   | 11 |
| 読谷村  | 16  | 16.02  | 99.85  | 50.93  | 148.78 |      | 10.83   | 18 |
| 嘉手納町 | 6   | 8.39   | 71.52  | 14.29  | 128.75 |      | 7.75    | 26 |
| 北谷町  | 11  | 9.70   | 113.40 | 46.39  | 180.42 |      | 12.29   | 8  |
| 北中城村 | 3   | 10.77  | 27.84  | -3.66  | 59.35  | *(-) | 3.02    | 31 |
| 中城村  | 8   | 7.53   | 106.28 | 32.63  | 179.93 |      | 11.52   | 13 |
| 西原町  | 12  | 11.05  | 108.63 | 47.17  | 170.09 |      | 11.78   | 9  |
| 与那原町 | 9   | 6.95   | 129.47 | 44.88  | 214.05 |      | 14.04   | 1  |
| 南風原町 | 10  | 10.90  | 91.73  | 34.87  | 148.58 |      | 9.94    | 21 |
| 渡嘉敷村 | 0   | 0.94   | 0.00   |        |        |      | 0.00    | 33 |
| 座間味村 | 1   | 1.07   | 93.19  | -89.47 | 275.85 |      | 10.10   | 20 |
| 粟国村  | 0   | 1.65   | 0.00   |        |        |      | 0.00    | 33 |
| 渡名喜村 | 0   | 0.92   | 0.00   |        |        |      | 0.00    | 33 |
| 南大東村 | 0   | 0.69   | 0.00   |        |        |      | 0.00    | 33 |
| 北大東村 | 0   | 0.22   | 0.00   |        |        |      | 0.00    | 33 |
| 伊平屋村 | 0   | 1.36   | 0.00   |        |        |      | 0.00    | 33 |
| 伊是名村 | 0   | 2.13   | 0.00   |        |        |      | 0.00    | 33 |
| 久米島町 | 2   | 8.27   | 24.18  | -9.33  | 57.70  | *(-) | 2.62    | 32 |
| 八重瀬町 | 10  | 12.80  | 78.14  | 29.71  | 126.58 |      | 8.47    | 25 |
| 多良間村 | 0   | 1.38   | 0.00   |        |        |      | 0.00    | 33 |
| 竹富町  | 4   | 3.16   | 126.63 | 2.53   | 250.73 |      | 13.73   | 4  |
| 与那国町 | 1   | 1.21   | 82.94  | -79.62 | 245.49 |      | 8.99    | 24 |

市町村別標準化死亡比 (SMR) および95%信頼区間  
**大腸がん**

(男：1973-1982年)

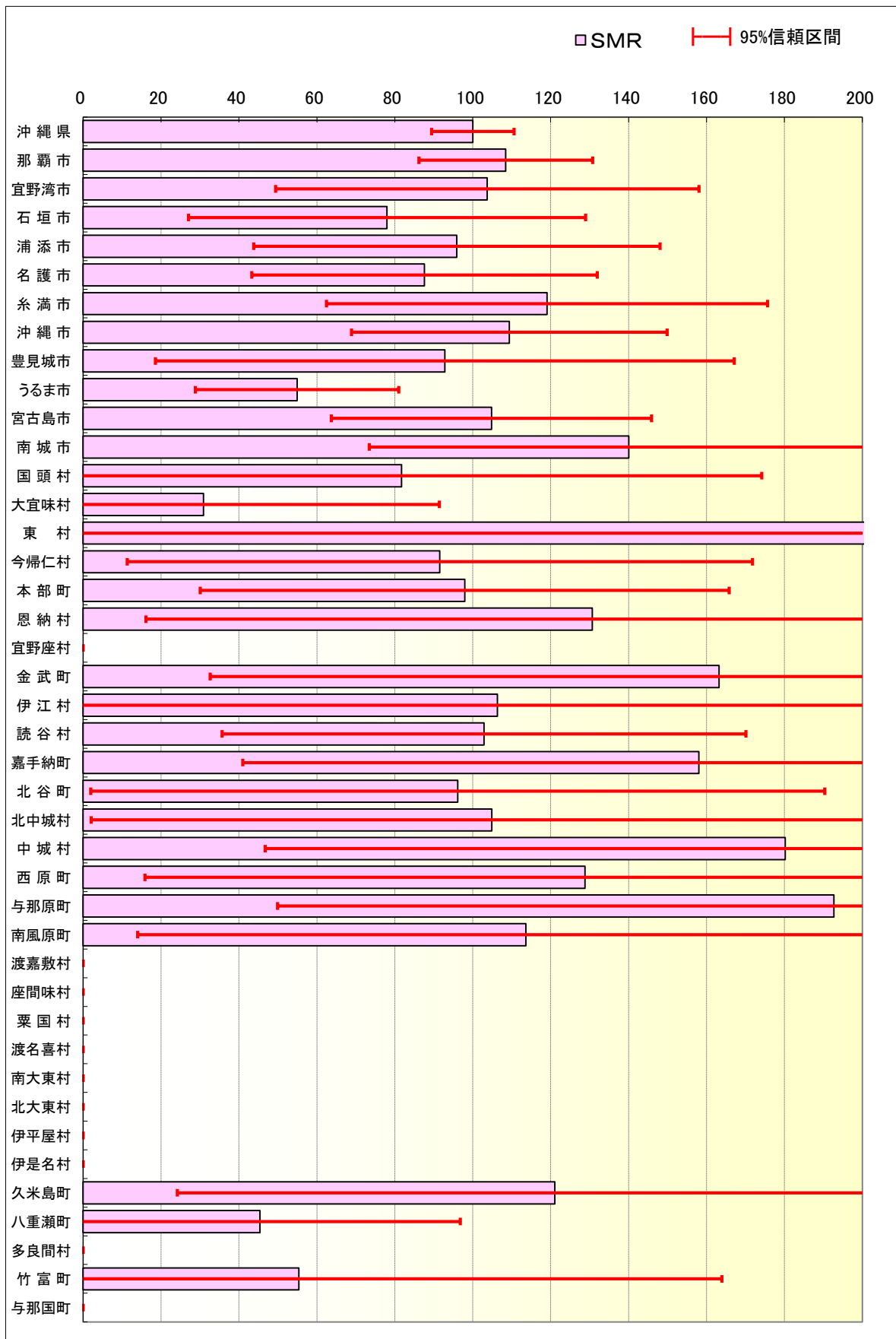


疾病別、市町村別、標準化死亡比（男：1973-1982年）  
大腸がん

|      | 死亡数 | 期待死亡数  | SMR    | 信頼下限    | 信頼上限    | 有意差  | 年齢調整死亡率 | 順位 |
|------|-----|--------|--------|---------|---------|------|---------|----|
| 沖繩県  | 350 | 350.00 | 100.00 | 89.52   | 110.48  |      | 6.67    |    |
| 那覇市  | 103 | 84.99  | 121.19 | 97.78   | 144.59  |      | 8.09    | 12 |
| 宜野湾市 | 12  | 14.20  | 84.52  | 36.70   | 132.34  |      | 5.64    | 23 |
| 石垣市  | 15  | 14.69  | 102.13 | 50.44   | 153.81  |      | 6.82    | 17 |
| 浦添市  | 14  | 15.02  | 93.18  | 44.37   | 142.00  |      | 6.22    | 19 |
| 名護市  | 21  | 17.96  | 116.95 | 66.93   | 166.97  |      | 7.81    | 13 |
| 糸満市  | 19  | 13.58  | 139.95 | 77.02   | 202.88  |      | 9.34    | 9  |
| 沖繩市  | 25  | 24.78  | 100.87 | 61.33   | 140.41  |      | 6.73    | 18 |
| 豊見城市 | 4   | 6.67   | 59.98  | 1.20    | 118.76  |      | 4.00    | 26 |
| うるま市 | 17  | 28.89  | 58.84  | 30.87   | 86.82   | *(-) | 3.93    | 27 |
| 宮古島市 | 22  | 24.68  | 89.13  | 51.89   | 126.38  |      | 5.95    | 20 |
| 南城市  | 13  | 12.23  | 106.30 | 48.52   | 164.09  |      | 7.09    | 16 |
| 国頭村  | 2   | 3.60   | 55.48  | -21.41  | 132.37  |      | 3.70    | 29 |
| 大宜味村 | 4   | 2.81   | 142.19 | 2.84    | 281.54  |      | 9.49    | 8  |
| 東村   | 0   | 1.10   | 0.00   |         |         |      | 0.00    | 33 |
| 今帰仁村 | 8   | 5.39   | 148.50 | 45.60   | 251.41  |      | 9.91    | 7  |
| 本部町  | 7   | 8.74   | 80.10  | 20.76   | 139.44  |      | 5.35    | 24 |
| 恩納村  | 4   | 3.55   | 112.79 | 2.26    | 223.33  |      | 7.53    | 14 |
| 宜野座村 | 1   | 1.76   | 56.75  | -54.48  | 167.98  |      | 3.79    | 28 |
| 金武町  | 6   | 3.45   | 173.93 | 34.76   | 313.11  |      | 11.61   | 3  |
| 伊江村  | 1   | 2.66   | 37.56  | -36.05  | 111.17  |      | 2.51    | 31 |
| 読谷村  | 10  | 8.18   | 122.27 | 46.49   | 198.05  |      | 8.16    | 11 |
| 嘉手納町 | 7   | 4.43   | 158.15 | 40.99   | 275.31  |      | 10.56   | 4  |
| 北谷町  | 2   | 4.26   | 46.90  | -18.10  | 111.89  |      | 3.13    | 30 |
| 北中城村 | 0   | 3.70   | 0.00   |         |         |      | 0.00    | 33 |
| 中城村  | 6   | 3.97   | 151.15 | 30.21   | 272.10  |      | 10.09   | 5  |
| 西原町  | 4   | 4.65   | 85.99  | 1.72    | 170.27  |      | 5.74    | 22 |
| 与那原町 | 3   | 3.45   | 87.07  | -11.46  | 185.59  |      | 5.81    | 21 |
| 南風原町 | 3   | 4.73   | 63.41  | -8.35   | 135.18  |      | 4.23    | 25 |
| 渡嘉敷村 | 0   | 0.50   | 0.00   |         |         |      | 0.00    | 33 |
| 座間味村 | 1   | 0.66   | 151.14 | -145.09 | 447.36  |      | 10.09   | 6  |
| 粟国村  | 0   | 0.93   | 0.00   |         |         |      | 0.00    | 33 |
| 渡名喜村 | 0   | 0.55   | 0.00   |         |         |      | 0.00    | 33 |
| 南大東村 | 0   | 0.69   | 0.00   |         |         |      | 0.00    | 33 |
| 北大東村 | 2   | 0.25   | 794.71 | -306.70 | 1896.13 |      | 53.04   | 1  |
| 伊平屋村 | 0   | 1.10   | 0.00   |         |         |      | 0.00    | 33 |
| 伊是名村 | 0   | 1.55   | 0.00   |         |         |      | 0.00    | 33 |
| 久米島町 | 2   | 5.88   | 34.01  | -13.12  | 81.14   | *(-) | 2.27    | 32 |
| 八重瀬町 | 7   | 6.39   | 109.47 | 28.37   | 190.56  |      | 7.31    | 15 |
| 多良間村 | 0   | 0.96   | 0.00   |         |         |      | 0.00    | 33 |
| 竹富町  | 3   | 2.32   | 129.51 | -17.04  | 276.06  |      | 8.64    | 10 |
| 与那国町 | 2   | 1.04   | 192.16 | -74.16  | 458.48  |      | 12.83   | 2  |

市町村別標準化死亡比 (SMR) および95%信頼区間  
**大腸がん**

(女 : 1973-1982年)



疾病別、市町村別、標準化死亡比（女：1973-1982年）

大腸がん

|      | 死亡数 | 期待死亡数  | SMR    | 信頼下限   | 信頼上限   | 有意差  | 年齢調整死亡率 | 順位 |
|------|-----|--------|--------|--------|--------|------|---------|----|
| 沖縄県  | 343 | 343.00 | 100.00 | 89.42  | 110.58 |      | 6.29    |    |
| 那覇市  | 91  | 83.89  | 108.48 | 86.19  | 130.77 |      | 6.83    | 13 |
| 宜野湾市 | 14  | 13.50  | 103.74 | 49.40  | 158.08 |      | 6.53    | 17 |
| 石垣市  | 9   | 11.54  | 78.01  | 27.04  | 128.98 |      | 4.91    | 26 |
| 浦添市  | 13  | 13.55  | 95.92  | 43.78  | 148.07 |      | 6.04    | 21 |
| 名護市  | 15  | 17.12  | 87.61  | 43.28  | 131.95 |      | 5.51    | 24 |
| 糸満市  | 17  | 14.28  | 119.08 | 62.47  | 175.68 |      | 7.49    | 10 |
| 沖縄市  | 28  | 25.60  | 109.38 | 68.87  | 149.90 |      | 6.88    | 12 |
| 豊見城市 | 6   | 6.46   | 92.84  | 18.55  | 167.13 |      | 5.84    | 22 |
| うるま市 | 17  | 30.95  | 54.92  | 28.81  | 81.03  | *(-) | 3.46    | 28 |
| 宮古島市 | 25  | 23.85  | 104.82 | 63.73  | 145.91 |      | 6.60    | 16 |
| 南城市  | 17  | 12.14  | 140.03 | 73.46  | 206.60 |      | 8.81    | 6  |
| 国頭村  | 3   | 3.67   | 81.71  | -10.75 | 174.17 |      | 5.14    | 25 |
| 大宜味村 | 1   | 3.24   | 30.89  | -29.65 | 91.42  | *(-) | 1.94    | 30 |
| 東村   | 2   | 0.98   | 204.31 | -78.85 | 487.48 |      | 12.86   | 1  |
| 今帰仁村 | 5   | 5.46   | 91.54  | 11.30  | 171.78 |      | 5.76    | 23 |
| 本部町  | 8   | 8.17   | 97.96  | 30.08  | 165.84 |      | 6.17    | 19 |
| 恩納村  | 5   | 3.83   | 130.71 | 16.14  | 245.28 |      | 8.23    | 7  |
| 宜野座村 | 0   | 1.81   | 0.00   |        |        |      | 0.00    | 31 |
| 金武町  | 6   | 3.68   | 163.20 | 32.61  | 293.80 |      | 10.27   | 4  |
| 伊江村  | 3   | 2.82   | 106.36 | -14.00 | 226.72 |      | 6.69    | 14 |
| 読谷村  | 9   | 8.75   | 102.91 | 35.68  | 170.15 |      | 6.48    | 18 |
| 嘉手納町 | 7   | 4.43   | 158.01 | 40.95  | 275.06 |      | 9.95    | 5  |
| 北谷町  | 4   | 4.16   | 96.13  | 1.92   | 190.34 |      | 6.05    | 20 |
| 北中城村 | 4   | 3.81   | 104.87 | 2.10   | 207.64 |      | 6.60    | 15 |
| 中城村  | 7   | 3.88   | 180.18 | 46.70  | 313.66 |      | 11.34   | 3  |
| 西原町  | 5   | 3.88   | 128.81 | 15.90  | 241.72 |      | 8.11    | 8  |
| 与那原町 | 7   | 3.63   | 192.67 | 49.94  | 335.40 |      | 12.13   | 2  |
| 南風原町 | 5   | 4.40   | 113.63 | 14.03  | 213.22 |      | 7.15    | 11 |
| 渡嘉敷村 | 0   | 0.52   | 0.00   |        |        |      | 0.00    | 31 |
| 座間味村 | 0   | 0.66   | 0.00   |        |        |      | 0.00    | 31 |
| 粟国村  | 0   | 1.15   | 0.00   |        |        |      | 0.00    | 31 |
| 渡名喜村 | 0   | 0.62   | 0.00   |        |        |      | 0.00    | 31 |
| 南大東村 | 0   | 0.44   | 0.00   |        |        |      | 0.00    | 31 |
| 北大東村 | 0   | 0.14   | 0.00   |        |        |      | 0.00    | 31 |
| 伊平屋村 | 0   | 0.91   | 0.00   |        |        |      | 0.00    | 31 |
| 伊是名村 | 0   | 1.37   | 0.00   |        |        |      | 0.00    | 31 |
| 久米島町 | 6   | 4.95   | 121.10 | 24.20  | 218.00 |      | 7.62    | 9  |
| 八重瀬町 | 3   | 6.61   | 45.40  | -5.98  | 96.78  | *(-) | 2.86    | 29 |
| 多良間村 | 0   | 0.97   | 0.00   |        |        |      | 0.00    | 31 |
| 竹富町  | 1   | 1.81   | 55.39  | -53.18 | 163.96 |      | 3.49    | 27 |
| 与那国町 | 0   | 0.84   | 0.00   |        |        |      | 0.00    | 31 |