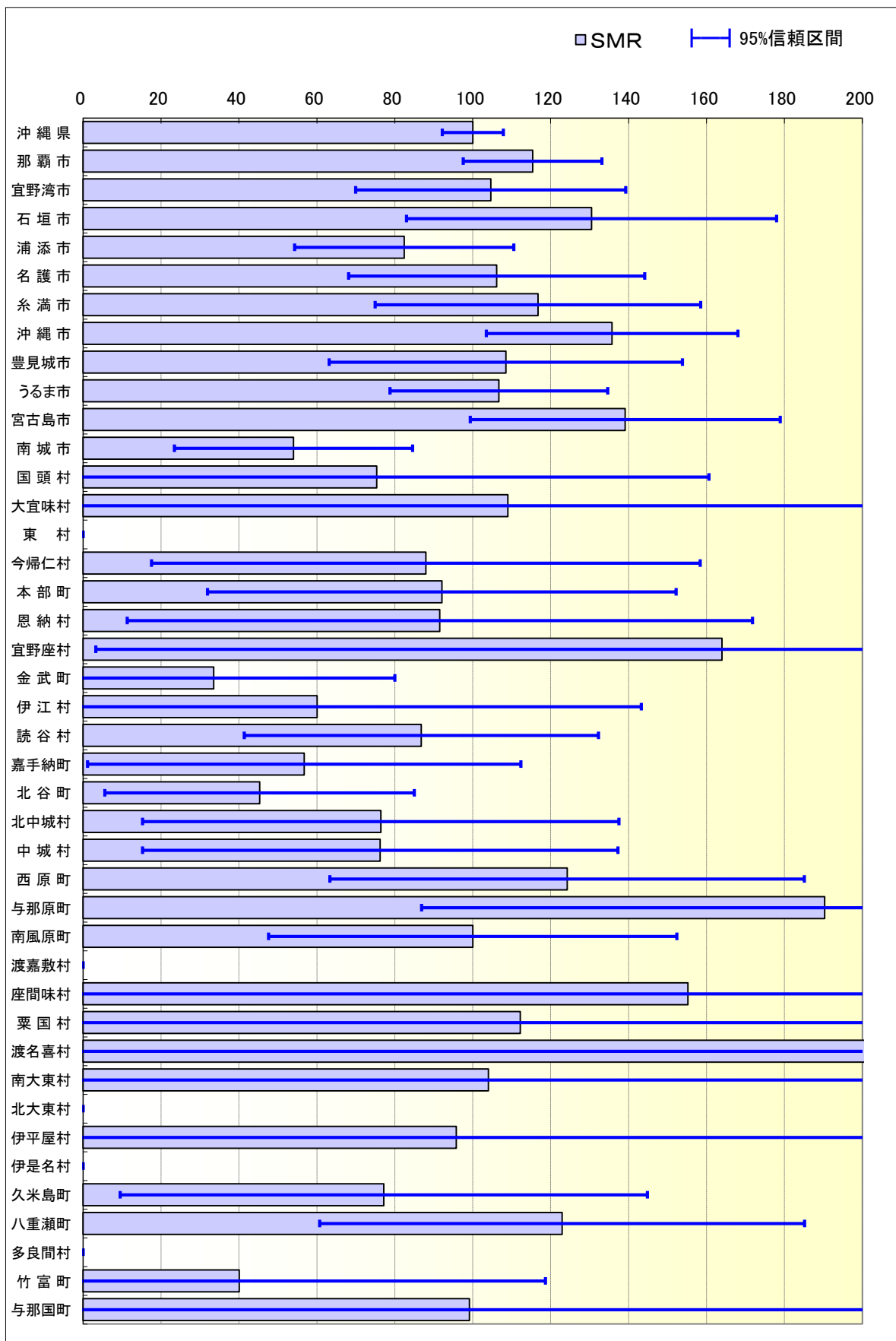


市町村別標準化死亡比 (SMR) および95%信頼区間
膝がん

(男：2003-2012年)



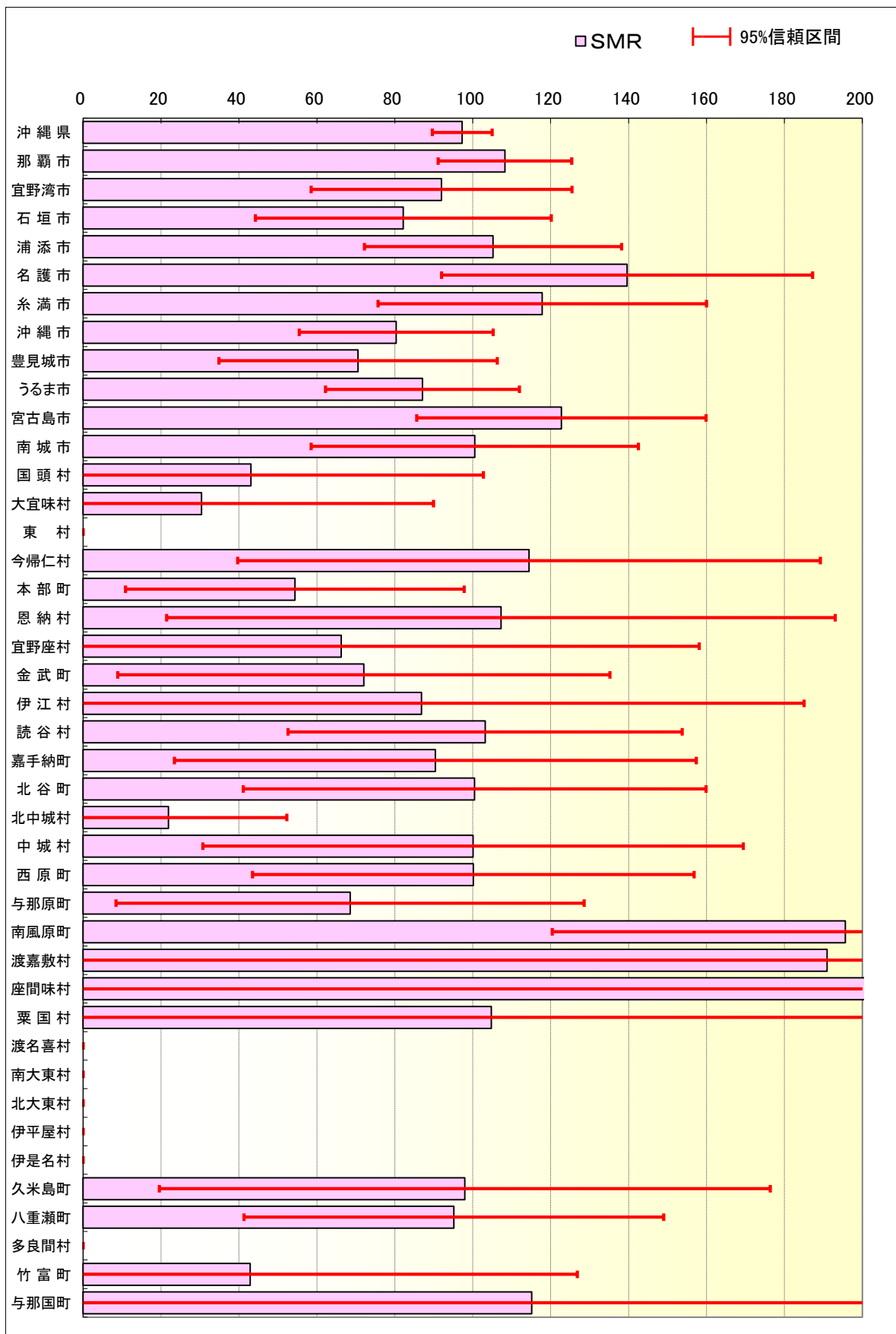
疾病別、市町村別、標準化死亡比（男：2003-2012年）

膵がん

| | 死亡数 | 期待死亡数 | SMR | 信頼下限 | 信頼上限 | 有意差 | 年齢調整死亡率 | 順位 |
|------|-----|--------|--------|---------|---------|------|---------|----|
| 沖縄県 | 626 | 626.00 | 100.00 | 92.17 | 107.83 | | 7.75 | |
| 那覇市 | 161 | 139.56 | 115.36 | 97.54 | 133.19 | | 8.94 | 11 |
| 宜野湾市 | 35 | 33.46 | 104.62 | 69.96 | 139.28 | | 8.11 | 17 |
| 石垣市 | 29 | 22.23 | 130.48 | 82.99 | 177.97 | | 10.11 | 7 |
| 浦添市 | 33 | 40.05 | 82.41 | 54.29 | 110.52 | | 6.39 | 26 |
| 名護市 | 30 | 28.26 | 106.16 | 68.17 | 144.16 | | 8.23 | 16 |
| 糸満市 | 30 | 25.69 | 116.76 | 74.98 | 158.54 | | 9.05 | 10 |
| 沖縄市 | 68 | 50.09 | 135.77 | 103.50 | 168.04 | *(+) | 10.52 | 6 |
| 豊見城市 | 22 | 20.28 | 108.50 | 63.16 | 153.84 | | 8.41 | 14 |
| うるま市 | 56 | 52.48 | 106.70 | 78.75 | 134.64 | | 8.27 | 15 |
| 宮古島市 | 47 | 33.78 | 139.14 | 99.36 | 178.92 | | 10.78 | 5 |
| 南城市 | 12 | 22.22 | 54.01 | 23.45 | 84.56 | *(-) | 4.19 | 33 |
| 国頭村 | 3 | 3.98 | 75.37 | -9.92 | 160.65 | | 5.84 | 30 |
| 大宜味村 | 3 | 2.75 | 108.99 | -14.34 | 232.33 | | 8.45 | 13 |
| 東村 | 0 | 1.39 | 0.00 | | | | 0.00 | 37 |
| 今帰仁村 | 6 | 6.82 | 88.00 | 17.58 | 158.41 | | 6.82 | 24 |
| 本部町 | 9 | 9.78 | 92.07 | 31.92 | 152.22 | | 7.14 | 22 |
| 恩納村 | 5 | 5.46 | 91.56 | 11.30 | 171.81 | | 7.10 | 23 |
| 宜野座村 | 4 | 2.44 | 163.95 | 3.28 | 324.63 | | 12.71 | 3 |
| 金武町 | 2 | 5.96 | 33.53 | -12.94 | 80.00 | *(-) | 2.60 | 36 |
| 伊江村 | 2 | 3.33 | 60.04 | -23.17 | 143.25 | | 4.65 | 31 |
| 読谷村 | 14 | 16.13 | 86.82 | 41.34 | 132.30 | | 6.73 | 25 |
| 嘉手納町 | 4 | 7.05 | 56.75 | 1.13 | 112.36 | | 4.40 | 32 |
| 北谷町 | 5 | 11.04 | 45.31 | 5.59 | 85.02 | *(-) | 3.51 | 34 |
| 北中城村 | 6 | 7.85 | 76.41 | 15.27 | 137.55 | | 5.92 | 28 |
| 中城村 | 6 | 7.87 | 76.26 | 15.24 | 137.29 | | 5.91 | 29 |
| 西原町 | 16 | 12.88 | 124.25 | 63.37 | 185.13 | | 9.63 | 8 |
| 与那原町 | 13 | 6.83 | 190.31 | 86.85 | 293.76 | | 14.75 | 2 |
| 南風原町 | 14 | 14.00 | 100.00 | 47.62 | 152.38 | | 7.75 | 19 |
| 渡嘉敷村 | 0 | 0.47 | 0.00 | | | | 0.00 | 37 |
| 座間味村 | 1 | 0.64 | 155.25 | -149.04 | 459.55 | | 12.03 | 4 |
| 粟国村 | 1 | 0.89 | 112.22 | -107.73 | 332.17 | | 8.70 | 12 |
| 渡名喜村 | 3 | 0.49 | 611.98 | -80.54 | 1304.51 | | 47.43 | 1 |
| 南大東村 | 1 | 0.96 | 104.02 | -99.86 | 307.91 | | 8.06 | 18 |
| 北大東村 | 0 | 0.33 | 0.00 | | | | 0.00 | 37 |
| 伊平屋村 | 1 | 1.04 | 95.81 | -91.98 | 283.59 | | 7.43 | 21 |
| 伊是名村 | 0 | 1.31 | 0.00 | | | | 0.00 | 37 |
| 久米島町 | 5 | 6.48 | 77.18 | 9.53 | 144.83 | | 5.98 | 27 |
| 八重瀬町 | 15 | 12.20 | 122.94 | 60.72 | 185.15 | | 9.53 | 9 |
| 多良間村 | 0 | 0.91 | 0.00 | | | | 0.00 | 37 |
| 竹富町 | 1 | 2.49 | 40.09 | -38.49 | 118.68 | | 3.11 | 35 |
| 与那国町 | 1 | 1.01 | 99.12 | -95.16 | 293.40 | | 7.68 | 20 |

市町村別標準化死亡率（SMR）および95%信頼区間
膵がん

（女：2003-2012年）



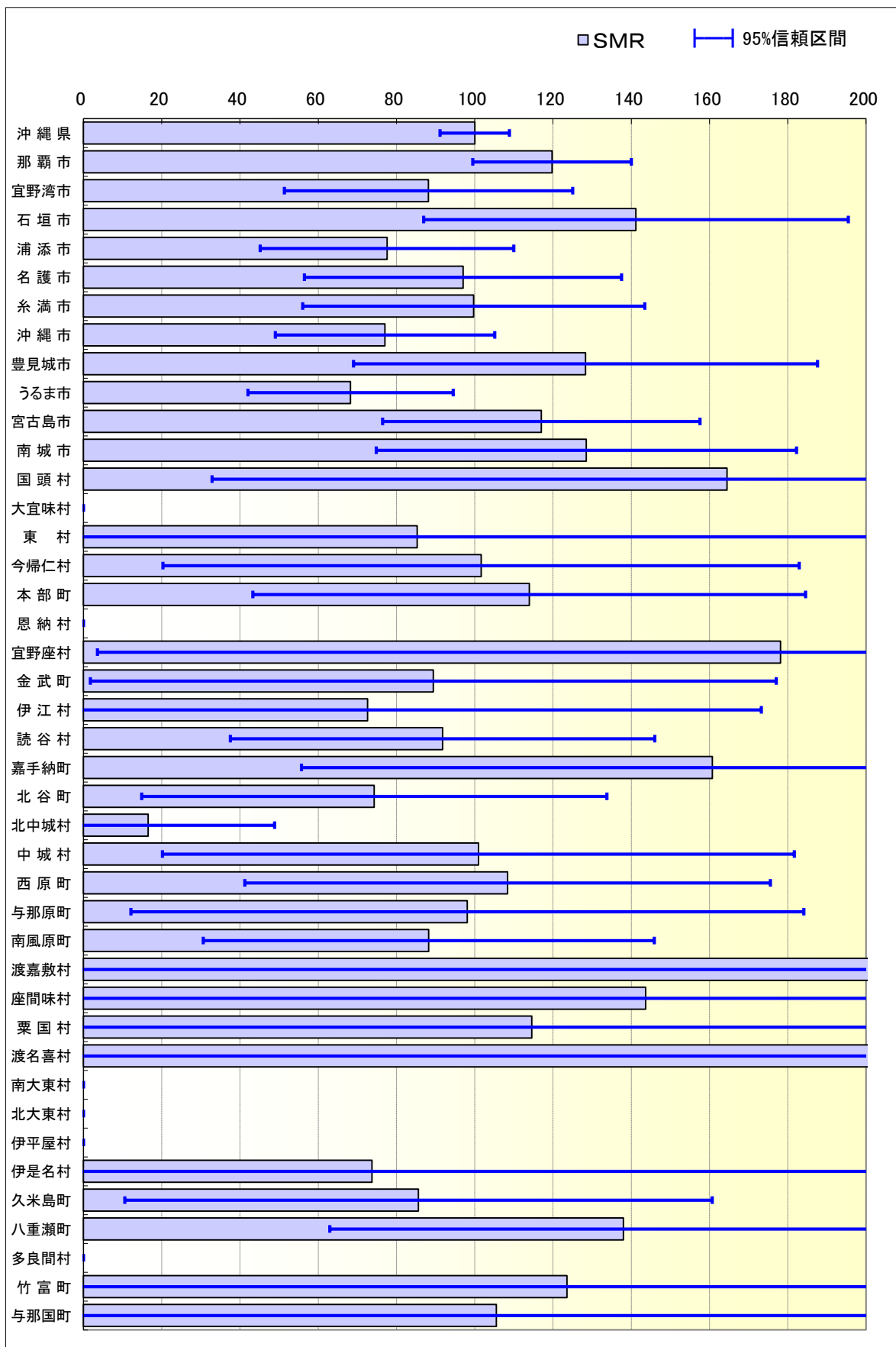
疾病別、市町村別、標準化死亡比（女：2003-2012年）

膵がん

| | 死亡数 | 期待死亡数 | SMR | 信頼下限 | 信頼上限 | 有意差 | 年齢調整死亡率 | 順位 |
|------|-----|--------|--------|---------|--------|------|---------|----|
| 沖縄県 | 613 | 630.00 | 97.30 | 89.60 | 105.00 | | 6.45 | 0 |
| 那覇市 | 153 | 141.31 | 108.27 | 91.12 | 125.43 | | 7.18 | 9 |
| 宜野湾市 | 29 | 31.52 | 92.00 | 58.51 | 125.48 | | 6.10 | 20 |
| 石垣市 | 18 | 21.90 | 82.20 | 44.22 | 120.17 | | 5.45 | 24 |
| 浦添市 | 39 | 37.07 | 105.22 | 72.20 | 138.24 | | 6.98 | 11 |
| 名護市 | 33 | 23.64 | 139.61 | 91.98 | 187.25 | | 9.26 | 4 |
| 糸満市 | 30 | 25.46 | 117.85 | 75.68 | 160.03 | | 7.81 | 6 |
| 沖縄市 | 40 | 49.79 | 80.35 | 55.45 | 105.24 | | 5.33 | 25 |
| 豊見城市 | 15 | 21.25 | 70.58 | 34.86 | 106.30 | | 4.68 | 27 |
| うるま市 | 47 | 53.96 | 87.10 | 62.20 | 112.00 | | 5.77 | 22 |
| 宮古島市 | 42 | 34.21 | 122.78 | 85.64 | 159.91 | | 8.14 | 5 |
| 南城市 | 22 | 21.89 | 100.51 | 58.51 | 142.50 | | 6.66 | 14 |
| 国頭村 | 2 | 4.65 | 43.05 | -16.61 | 102.72 | | 2.85 | 31 |
| 大宜味村 | 1 | 3.29 | 30.39 | -29.17 | 89.95 | *(-) | 2.01 | 33 |
| 東村 | 0 | 1.18 | 0.00 | | | | 0.00 | 35 |
| 今帰仁村 | 9 | 7.86 | 114.44 | 39.67 | 189.22 | | 7.59 | 8 |
| 本部町 | 6 | 11.04 | 54.35 | 10.86 | 97.84 | *(-) | 3.60 | 30 |
| 恩納村 | 6 | 5.59 | 107.24 | 21.43 | 193.05 | | 7.11 | 10 |
| 宜野座村 | 2 | 3.02 | 66.27 | -25.57 | 158.11 | | 4.39 | 29 |
| 金武町 | 5 | 6.94 | 72.05 | 8.90 | 135.21 | | 4.78 | 26 |
| 伊江村 | 3 | 3.46 | 86.82 | -11.43 | 185.07 | | 5.76 | 23 |
| 読谷村 | 16 | 15.51 | 103.19 | 52.63 | 153.76 | | 6.84 | 13 |
| 嘉手納町 | 7 | 7.74 | 90.39 | 23.43 | 157.36 | | 5.99 | 21 |
| 北谷町 | 11 | 10.95 | 100.49 | 41.11 | 159.88 | | 6.66 | 15 |
| 北中城村 | 2 | 9.13 | 21.90 | -8.45 | 52.26 | *(-) | 1.45 | 34 |
| 中城村 | 8 | 7.99 | 100.09 | 30.73 | 169.45 | | 6.64 | 17 |
| 西原町 | 12 | 11.98 | 100.14 | 43.48 | 156.80 | | 6.64 | 16 |
| 与那原町 | 5 | 7.30 | 68.54 | 8.46 | 128.61 | | 4.54 | 28 |
| 南風原町 | 26 | 13.29 | 195.64 | 120.44 | 270.84 | *(+) | 12.97 | 2 |
| 渡嘉敷村 | 1 | 0.52 | 190.97 | -183.33 | 565.27 | | 12.66 | 3 |
| 座間味村 | 2 | 0.61 | 328.02 | -126.59 | 782.64 | | 21.75 | 1 |
| 粟国村 | 1 | 0.95 | 104.79 | -100.59 | 310.16 | | 6.95 | 12 |
| 渡名喜村 | 0 | 0.41 | 0.00 | | | | 0.00 | 35 |
| 南大東村 | 0 | 0.58 | 0.00 | | | | 0.00 | 35 |
| 北大東村 | 0 | 0.21 | 0.00 | | | | 0.00 | 35 |
| 伊平屋村 | 0 | 1.09 | 0.00 | | | | 0.00 | 35 |
| 伊是名村 | 0 | 1.48 | 0.00 | | | | 0.00 | 35 |
| 久米島町 | 6 | 6.12 | 97.98 | 19.58 | 176.37 | | 6.50 | 18 |
| 八重瀬町 | 12 | 12.61 | 95.18 | 41.33 | 149.03 | | 6.31 | 19 |
| 多良間村 | 0 | 0.85 | 0.00 | | | | 0.00 | 35 |
| 竹富町 | 1 | 2.33 | 42.86 | -41.14 | 126.86 | | 2.84 | 32 |
| 与那国町 | 1 | 0.87 | 115.15 | -110.55 | 340.85 | | 7.63 | 7 |

市町村別標準化死亡比 (SMR) および95%信頼区間
膝がん

(男：1993-2002年)



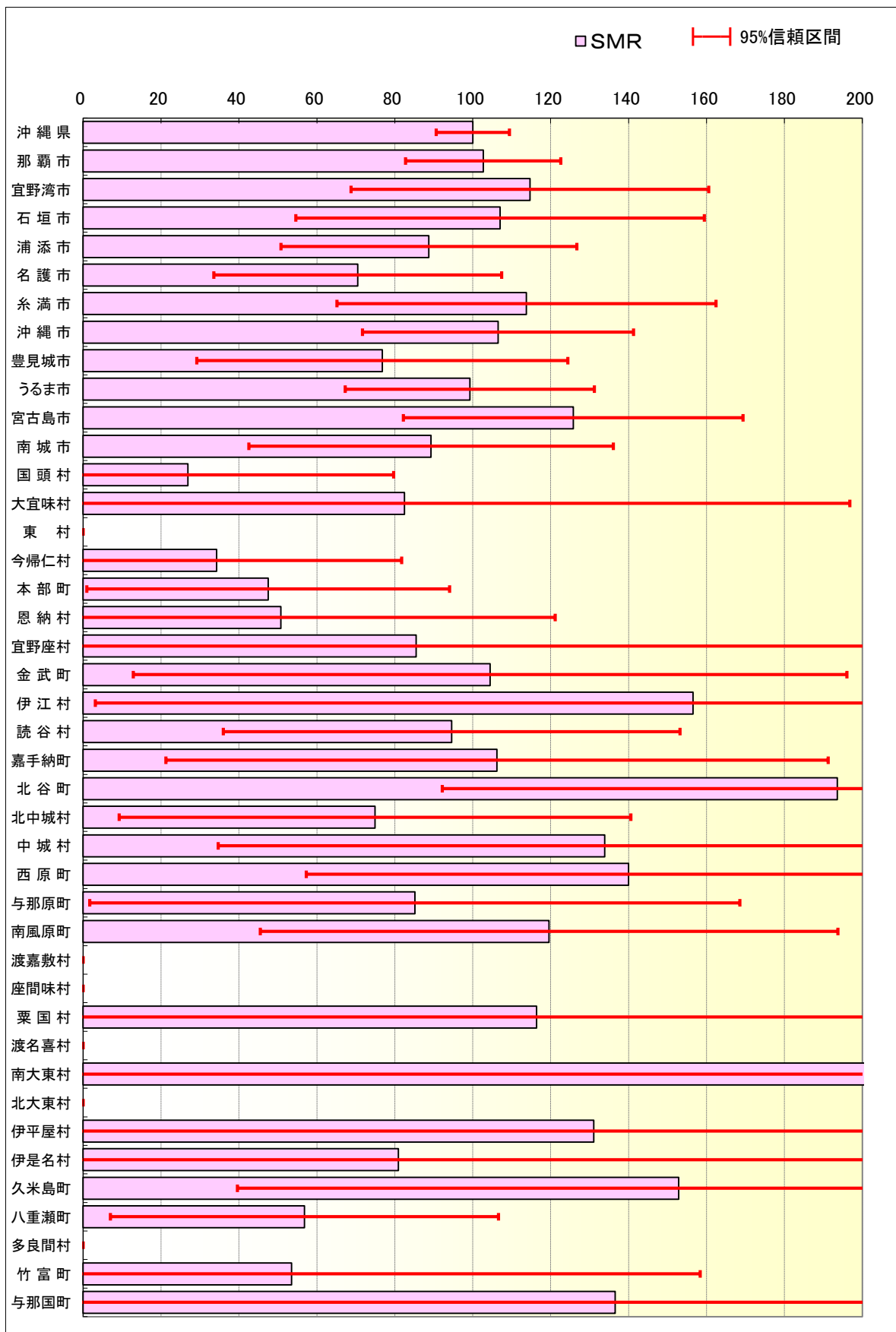
疾病別、市町村別、標準化死亡比（男：1993-2002年）

膵がん

| | 死亡数 | 期待死亡数 | SMR | 信頼下限 | 信頼上限 | 有意差 | 年齢調整死亡率 | 順位 |
|------|-----|--------|--------|---------|--------|------|---------|----|
| 沖縄県 | 490 | 490.00 | 100.00 | 91.15 | 108.85 | | 7.75 | |
| 那覇市 | 134 | 111.89 | 119.76 | 99.48 | 140.04 | | 9.28 | 12 |
| 宜野湾市 | 22 | 24.95 | 88.19 | 51.34 | 125.04 | | 6.83 | 26 |
| 石垣市 | 26 | 18.41 | 141.20 | 86.93 | 195.48 | | 10.94 | 7 |
| 浦添市 | 22 | 28.36 | 77.58 | 45.16 | 110.00 | | 6.01 | 29 |
| 名護市 | 22 | 22.68 | 97.01 | 56.47 | 137.55 | | 7.52 | 22 |
| 糸満市 | 20 | 20.06 | 99.72 | 56.02 | 143.43 | | 7.73 | 20 |
| 沖縄市 | 29 | 37.64 | 77.05 | 49.01 | 105.10 | | 5.97 | 30 |
| 豊見城市 | 18 | 14.03 | 128.31 | 69.04 | 187.59 | | 9.94 | 10 |
| うるま市 | 26 | 38.09 | 68.25 | 42.02 | 94.49 | *(-) | 5.29 | 34 |
| 宮古島市 | 32 | 27.35 | 117.02 | 76.47 | 157.56 | | 9.07 | 13 |
| 南城市 | 22 | 17.12 | 128.53 | 74.82 | 182.24 | | 9.96 | 9 |
| 国頭村 | 6 | 3.65 | 164.48 | 32.87 | 296.09 | | 12.75 | 4 |
| 大宜味村 | 0 | 2.41 | 0.00 | | | | 0.00 | 36 |
| 東村 | 1 | 1.17 | 85.30 | -81.89 | 252.49 | | 6.61 | 28 |
| 今帰仁村 | 6 | 5.90 | 101.62 | 20.31 | 182.94 | | 7.88 | 18 |
| 本部町 | 10 | 8.78 | 113.93 | 43.31 | 184.54 | | 8.83 | 15 |
| 恩納村 | 0 | 4.40 | 0.00 | | | | 0.00 | 36 |
| 宜野座村 | 4 | 2.25 | 178.15 | 3.56 | 352.75 | | 13.81 | 3 |
| 金武町 | 4 | 4.47 | 89.41 | 1.79 | 177.03 | | 6.93 | 24 |
| 伊江村 | 2 | 2.75 | 72.60 | -28.02 | 173.22 | | 5.63 | 33 |
| 読谷村 | 11 | 11.99 | 91.76 | 37.53 | 145.99 | | 7.11 | 23 |
| 嘉手納町 | 9 | 5.60 | 160.70 | 55.71 | 265.69 | | 12.45 | 5 |
| 北谷町 | 6 | 8.07 | 74.32 | 14.85 | 133.78 | | 5.76 | 31 |
| 北中城村 | 1 | 6.06 | 16.51 | -15.85 | 48.86 | *(-) | 1.28 | 35 |
| 中城村 | 6 | 5.94 | 100.93 | 20.17 | 181.70 | | 7.82 | 19 |
| 西原町 | 10 | 9.23 | 108.38 | 41.21 | 175.56 | | 8.40 | 16 |
| 与那原町 | 5 | 5.10 | 98.10 | 12.11 | 184.08 | | 7.60 | 21 |
| 南風原町 | 9 | 10.20 | 88.24 | 30.59 | 145.89 | | 6.84 | 25 |
| 渡嘉敷村 | 1 | 0.48 | 207.83 | -199.52 | 615.18 | | 16.11 | 2 |
| 座間味村 | 1 | 0.70 | 143.66 | -137.91 | 425.22 | | 11.13 | 6 |
| 粟国村 | 1 | 0.87 | 114.56 | -109.98 | 339.09 | | 8.88 | 14 |
| 渡名喜村 | 1 | 0.47 | 213.93 | -205.38 | 633.25 | | 16.58 | 1 |
| 南大東村 | 0 | 0.77 | 0.00 | | | | 0.00 | 36 |
| 北大東村 | 0 | 0.31 | 0.00 | | | | 0.00 | 36 |
| 伊平屋村 | 0 | 0.97 | 0.00 | | | | 0.00 | 36 |
| 伊是名村 | 1 | 1.36 | 73.74 | -70.79 | 218.28 | | 5.72 | 32 |
| 久米島町 | 5 | 5.84 | 85.63 | 10.57 | 160.68 | | 6.64 | 27 |
| 八重瀬町 | 13 | 9.42 | 137.98 | 62.98 | 212.99 | | 10.69 | 8 |
| 多良間村 | 0 | 0.92 | 0.00 | | | | 0.00 | 36 |
| 竹富町 | 3 | 2.43 | 123.56 | -16.26 | 263.37 | | 9.58 | 11 |
| 与那国町 | 1 | 0.95 | 105.49 | -101.27 | 312.26 | | 8.18 | 17 |

市町村別標準化死亡比 (SMR) および95%信頼区間
膝がん

(女 : 1993-2002年)



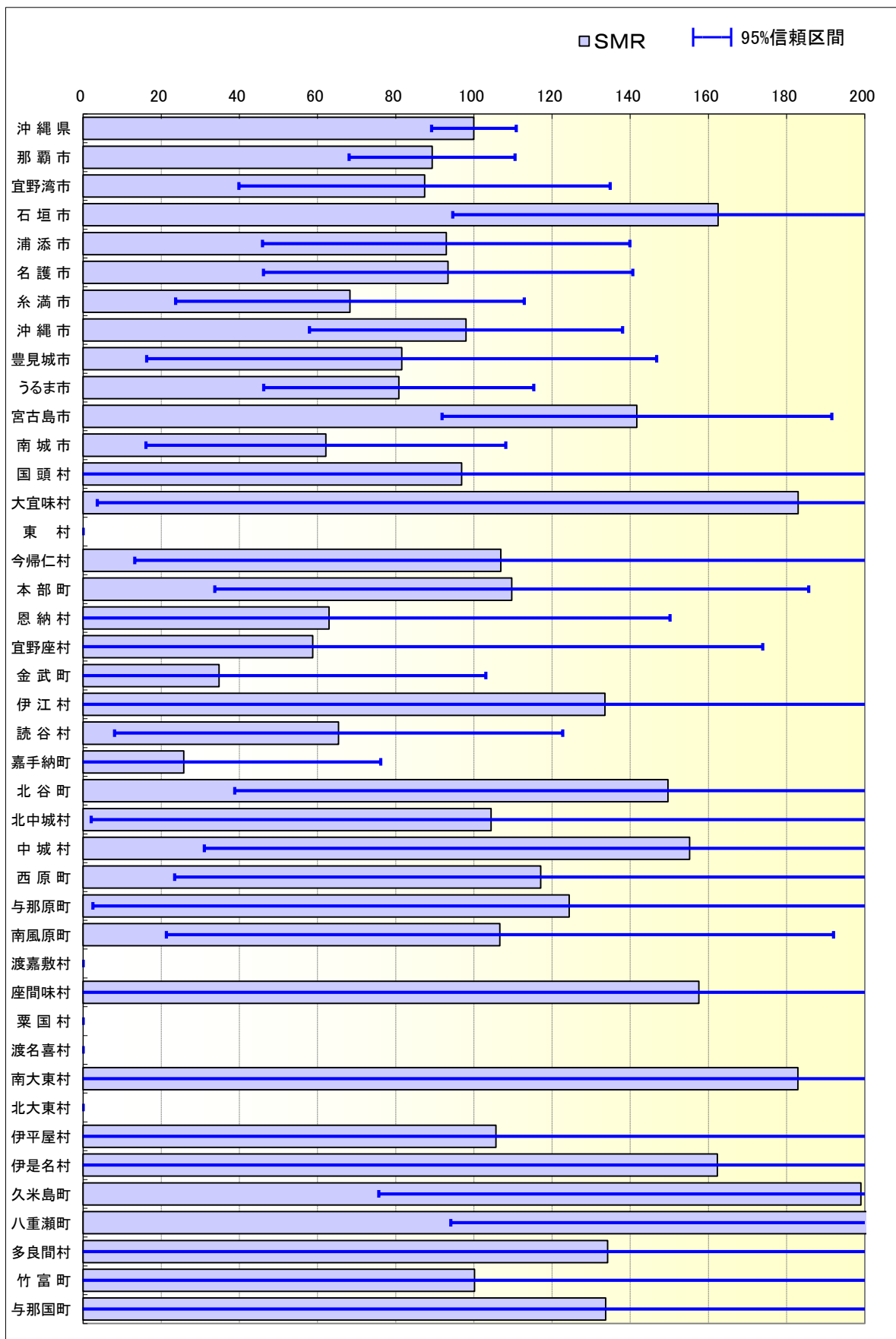
疾病別、市町村別、標準化死亡比（女：1993-2002年）

膵がん

| | 死亡数 | 期待死亡数 | SMR | 信頼下限 | 信頼上限 | 有意差 | 年齢調整死亡率 | 順位 |
|------|-----|--------|--------|---------|---------|------|---------|----|
| 沖縄県 | 435 | 435.00 | 100.00 | 90.60 | 109.40 | | 6.63 | |
| 那覇市 | 102 | 99.32 | 102.70 | 82.77 | 122.63 | | 6.81 | 18 |
| 宜野湾市 | 24 | 20.93 | 114.67 | 68.79 | 160.55 | | 7.60 | 12 |
| 石垣市 | 16 | 14.95 | 106.99 | 54.57 | 159.42 | | 7.09 | 14 |
| 浦添市 | 21 | 23.66 | 88.75 | 50.79 | 126.71 | | 5.88 | 22 |
| 名護市 | 14 | 19.86 | 70.49 | 33.57 | 107.42 | | 4.67 | 29 |
| 糸満市 | 21 | 18.45 | 113.79 | 65.12 | 162.46 | | 7.54 | 13 |
| 沖縄市 | 36 | 33.81 | 106.49 | 71.70 | 141.28 | | 7.06 | 15 |
| 豊見城市 | 10 | 13.02 | 76.79 | 29.19 | 124.38 | | 5.09 | 27 |
| うるま市 | 37 | 37.28 | 99.26 | 67.27 | 131.24 | | 6.58 | 19 |
| 宮古島市 | 32 | 25.44 | 125.79 | 82.21 | 169.37 | | 8.34 | 9 |
| 南城市 | 14 | 15.68 | 89.29 | 42.52 | 136.06 | | 5.92 | 21 |
| 国頭村 | 1 | 3.71 | 26.93 | -25.85 | 79.71 | *(-) | 1.79 | 35 |
| 大宜味村 | 2 | 2.42 | 82.48 | -31.83 | 196.80 | | 5.47 | 25 |
| 東村 | 0 | 0.94 | 0.00 | | | | 0.00 | 36 |
| 今帰仁村 | 2 | 5.84 | 34.26 | -13.22 | 81.74 | *(-) | 2.27 | 34 |
| 本部町 | 4 | 8.42 | 47.50 | 0.95 | 94.05 | *(-) | 3.15 | 33 |
| 恩納村 | 2 | 3.94 | 50.77 | -19.59 | 121.13 | | 3.37 | 32 |
| 宜野座村 | 2 | 2.34 | 85.48 | -32.99 | 203.94 | | 5.67 | 23 |
| 金武町 | 5 | 4.79 | 104.46 | 12.90 | 196.02 | | 6.93 | 17 |
| 伊江村 | 4 | 2.56 | 156.55 | 3.13 | 309.96 | | 10.38 | 3 |
| 読谷村 | 10 | 10.57 | 94.59 | 35.96 | 153.23 | | 6.27 | 20 |
| 嘉手納町 | 6 | 5.65 | 106.23 | 21.23 | 191.23 | | 7.04 | 16 |
| 北谷町 | 14 | 7.23 | 193.57 | 92.17 | 294.96 | | 12.83 | 2 |
| 北中城村 | 5 | 6.68 | 74.90 | 9.25 | 140.56 | | 4.97 | 28 |
| 中城村 | 7 | 5.23 | 133.87 | 34.70 | 233.04 | | 8.88 | 7 |
| 西原町 | 11 | 7.86 | 140.01 | 57.27 | 222.75 | | 9.28 | 5 |
| 与那原町 | 4 | 4.70 | 85.14 | 1.70 | 168.58 | | 5.65 | 24 |
| 南風原町 | 10 | 8.36 | 119.60 | 45.47 | 193.72 | | 7.93 | 10 |
| 渡嘉敷村 | 0 | 0.46 | 0.00 | | | | 0.00 | 36 |
| 座間味村 | 0 | 0.54 | 0.00 | | | | 0.00 | 36 |
| 粟国村 | 1 | 0.86 | 116.39 | -111.73 | 344.51 | | 7.72 | 11 |
| 渡名喜村 | 0 | 0.40 | 0.00 | | | | 0.00 | 36 |
| 南大東村 | 2 | 0.41 | 492.76 | -190.17 | 1175.69 | | 32.67 | 1 |
| 北大東村 | 0 | 0.14 | 0.00 | | | | 0.00 | 36 |
| 伊平屋村 | 1 | 0.76 | 131.04 | -125.80 | 387.87 | | 8.69 | 8 |
| 伊是名村 | 1 | 1.24 | 80.91 | -77.68 | 239.50 | | 5.36 | 26 |
| 久米島町 | 7 | 4.58 | 152.86 | 39.62 | 266.10 | | 10.14 | 4 |
| 八重瀬町 | 5 | 8.80 | 56.82 | 7.02 | 106.63 | | 3.77 | 30 |
| 多良間村 | 0 | 0.70 | 0.00 | | | | 0.00 | 36 |
| 竹富町 | 1 | 1.87 | 53.50 | -51.36 | 158.37 | | 3.55 | 31 |
| 与那国町 | 1 | 0.73 | 136.54 | -131.08 | 404.17 | | 9.05 | 6 |

市町村別標準化死亡比 (SMR) および95%信頼区間
膝がん

(男：1983-1992年)



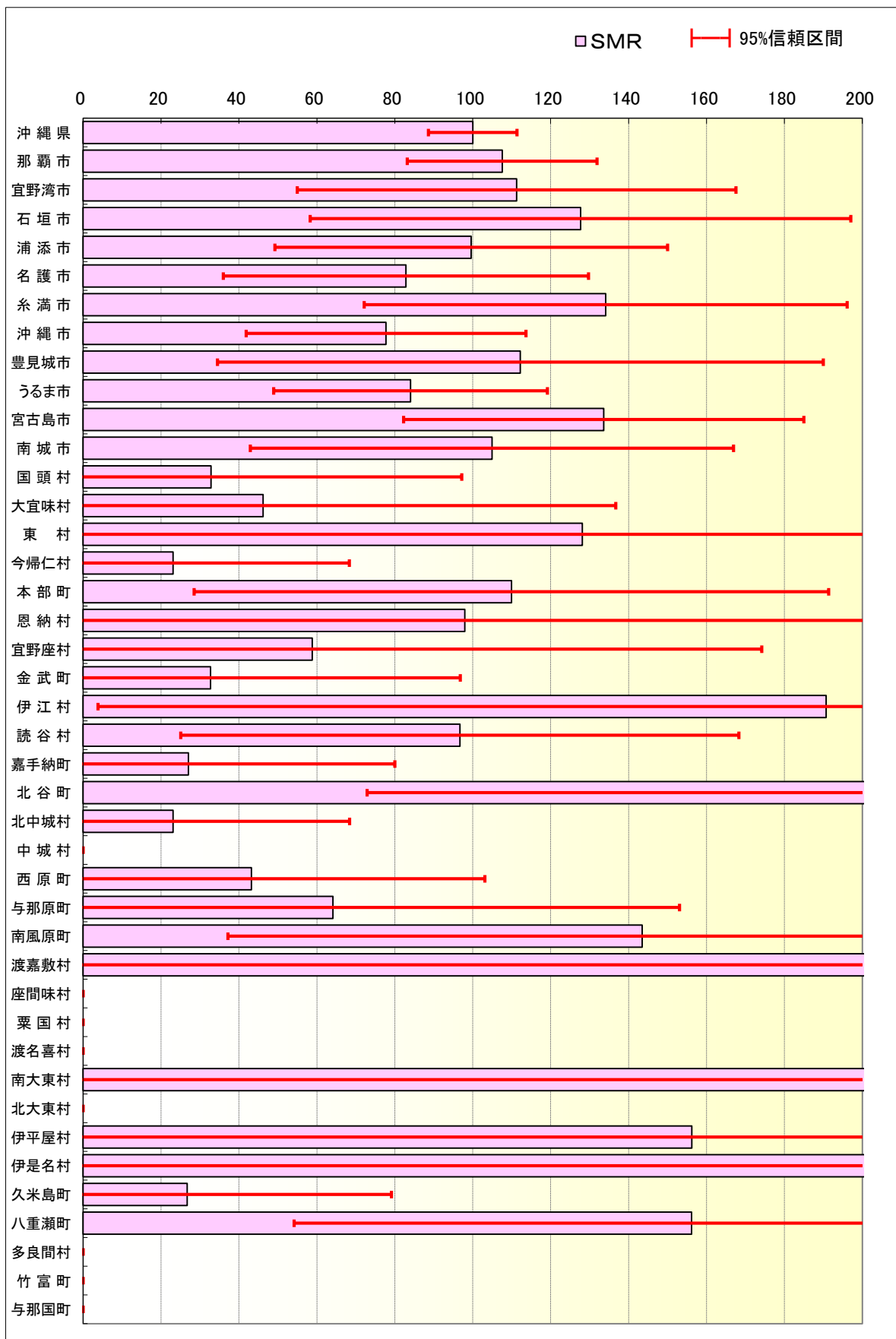
疾病別、市町村別、標準化死亡比（男：1983-1992年）

膵がん

| | 死亡数 | 期待死亡数 | SMR | 信頼下限 | 信頼上限 | 有意差 | 年齢調整死亡率 | 順位 |
|------|-----|--------|--------|---------|--------|------|---------|----|
| 沖縄県 | 328 | 328.00 | 100.00 | 89.18 | 110.82 | | 5.58 | |
| 那覇市 | 68 | 76.15 | 89.30 | 68.08 | 110.53 | | 4.98 | 26 |
| 宜野湾市 | 13 | 14.88 | 87.38 | 39.88 | 134.88 | | 4.88 | 27 |
| 石垣市 | 22 | 13.54 | 162.50 | 94.60 | 230.41 | | 9.07 | 5 |
| 浦添市 | 15 | 16.14 | 92.92 | 45.89 | 139.94 | | 5.18 | 25 |
| 名護市 | 15 | 16.06 | 93.40 | 46.13 | 140.66 | | 5.21 | 24 |
| 糸満市 | 9 | 13.18 | 68.26 | 23.67 | 112.86 | | 3.81 | 30 |
| 沖縄市 | 23 | 23.47 | 97.99 | 57.94 | 138.04 | | 5.47 | 22 |
| 豊見城市 | 6 | 7.36 | 81.53 | 16.29 | 146.76 | | 4.55 | 28 |
| うるま市 | 21 | 25.99 | 80.79 | 46.24 | 115.35 | | 4.51 | 29 |
| 宮古島市 | 31 | 21.88 | 141.71 | 91.83 | 191.60 | | 7.91 | 10 |
| 南城市 | 7 | 11.27 | 62.12 | 16.10 | 108.13 | | 3.47 | 33 |
| 国頭村 | 3 | 3.10 | 96.83 | -12.74 | 206.41 | | 5.40 | 23 |
| 大宜味村 | 4 | 2.19 | 182.95 | 3.66 | 362.25 | | 10.21 | 3 |
| 東村 | 0 | 0.96 | 0.00 | | | | 0.00 | 37 |
| 今帰仁村 | 5 | 4.68 | 106.89 | 13.20 | 200.57 | | 5.96 | 17 |
| 本部町 | 8 | 7.29 | 109.69 | 33.68 | 185.70 | | 6.12 | 16 |
| 恩納村 | 2 | 3.18 | 62.93 | -24.29 | 150.15 | | 3.51 | 32 |
| 宜野座村 | 1 | 1.70 | 58.75 | -56.40 | 173.89 | | 3.28 | 34 |
| 金武町 | 1 | 2.87 | 34.81 | -33.41 | 103.03 | | 1.94 | 35 |
| 伊江村 | 3 | 2.25 | 133.53 | -17.57 | 284.63 | | 7.45 | 13 |
| 読谷村 | 5 | 7.65 | 65.39 | 8.07 | 122.70 | | 3.65 | 31 |
| 嘉手納町 | 1 | 3.89 | 25.74 | -24.71 | 76.18 | *(-) | 1.44 | 36 |
| 北谷町 | 7 | 4.68 | 149.67 | 38.79 | 260.55 | | 8.35 | 9 |
| 北中城村 | 4 | 3.83 | 104.37 | 2.09 | 206.65 | | 5.82 | 20 |
| 中城村 | 6 | 3.87 | 155.22 | 31.02 | 279.42 | | 8.66 | 8 |
| 西原町 | 6 | 5.12 | 117.12 | 23.40 | 210.84 | | 6.54 | 15 |
| 与那原町 | 4 | 3.22 | 124.40 | 2.49 | 246.32 | | 6.94 | 14 |
| 南風原町 | 6 | 5.63 | 106.65 | 21.31 | 191.99 | | 5.95 | 18 |
| 渡嘉敷村 | 0 | 0.44 | 0.00 | | | | 0.00 | 37 |
| 座間味村 | 1 | 0.63 | 157.57 | -151.27 | 466.41 | | 8.79 | 7 |
| 粟国村 | 0 | 0.77 | 0.00 | | | | 0.00 | 37 |
| 渡名喜村 | 0 | 0.41 | 0.00 | | | | 0.00 | 37 |
| 南大東村 | 1 | 0.55 | 182.88 | -175.57 | 541.33 | | 10.20 | 4 |
| 北大東村 | 0 | 0.22 | 0.00 | | | | 0.00 | 37 |
| 伊平屋村 | 1 | 0.95 | 105.66 | -101.43 | 312.75 | | 5.90 | 19 |
| 伊是名村 | 2 | 1.23 | 162.27 | -62.63 | 387.18 | | 9.05 | 6 |
| 久米島町 | 10 | 5.03 | 199.00 | 75.66 | 322.35 | | 11.10 | 2 |
| 八重瀬町 | 13 | 6.31 | 206.18 | 94.10 | 318.25 | | 11.50 | 1 |
| 多良間村 | 1 | 0.75 | 134.21 | -128.84 | 397.26 | | 7.49 | 11 |
| 竹富町 | 2 | 2.00 | 100.16 | -38.65 | 238.97 | | 5.59 | 21 |
| 与那国町 | 1 | 0.75 | 133.73 | -128.38 | 395.85 | | 7.46 | 12 |

市町村別標準化死亡比 (SMR) および95%信頼区間
膵がん

(女 : 1983-1992年)



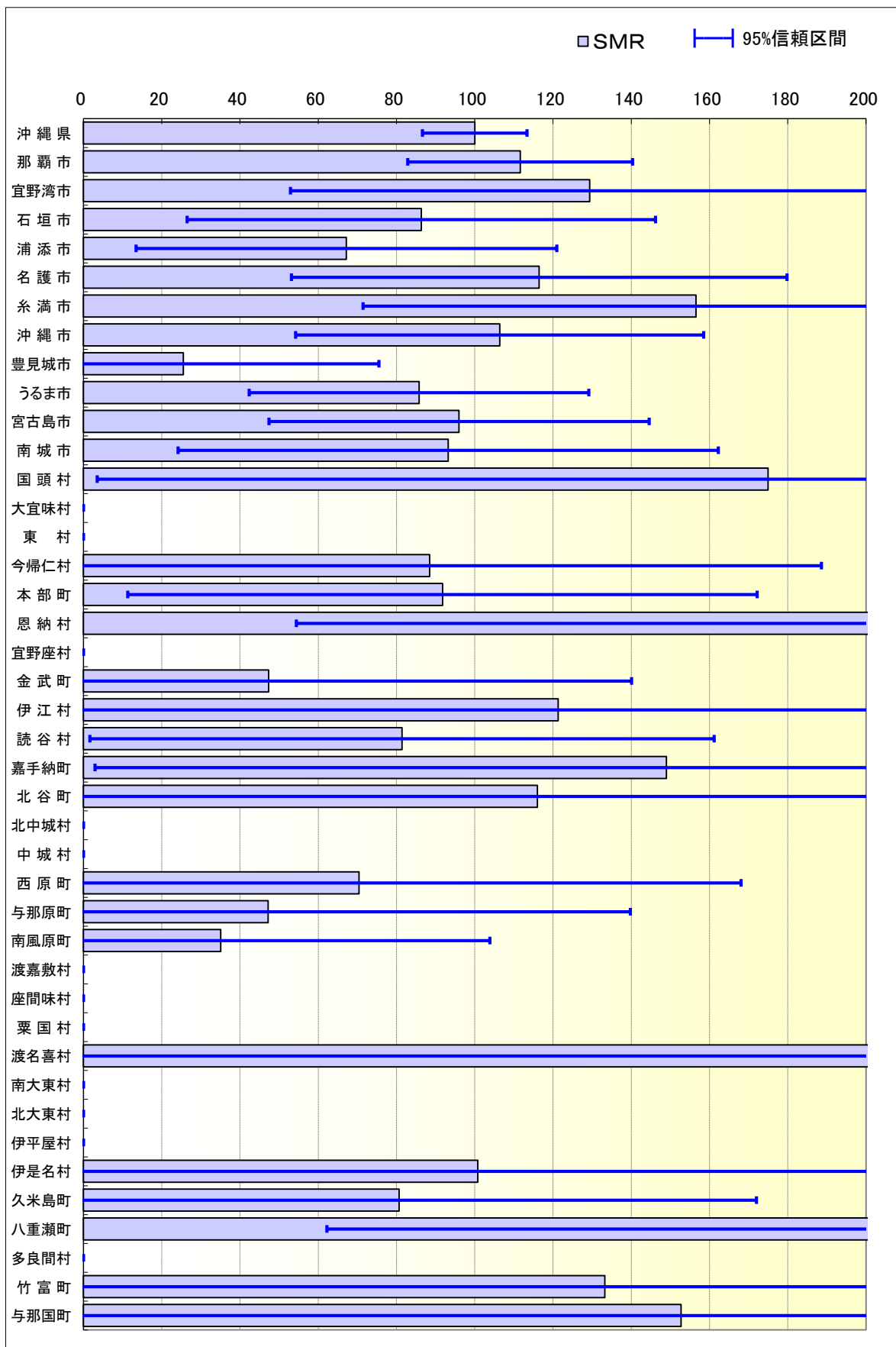
疾病別、市町村別、標準化死亡比（女：1983-1992年）

膵がん

| | 死亡数 | 期待死亡数 | SMR | 信頼下限 | 信頼上限 | 有意差 | 年齢調整死亡率 | 順位 |
|------|-----|--------|--------|---------|--------|------|---------|----|
| 沖縄県 | 297 | 297.00 | 100.00 | 88.63 | 111.37 | | 4.89 | |
| 那覇市 | 75 | 69.73 | 107.56 | 83.22 | 131.91 | | 5.26 | 16 |
| 宜野湾市 | 15 | 13.48 | 111.27 | 54.96 | 167.58 | | 5.44 | 14 |
| 石垣市 | 13 | 10.18 | 127.66 | 58.26 | 197.06 | | 6.24 | 12 |
| 浦添市 | 15 | 15.06 | 99.62 | 49.20 | 150.03 | | 4.87 | 18 |
| 名護市 | 12 | 14.49 | 82.84 | 35.97 | 129.72 | | 4.05 | 22 |
| 糸満市 | 18 | 13.42 | 134.13 | 72.16 | 196.09 | | 6.55 | 9 |
| 沖縄市 | 18 | 23.15 | 77.76 | 41.83 | 113.68 | | 3.80 | 23 |
| 豊見城市 | 8 | 7.13 | 112.23 | 34.46 | 190.00 | | 5.48 | 13 |
| うるま市 | 22 | 26.17 | 84.06 | 48.93 | 119.19 | | 4.11 | 21 |
| 宮古島市 | 26 | 19.46 | 133.62 | 82.26 | 184.98 | | 6.53 | 10 |
| 南城市 | 11 | 10.48 | 104.93 | 42.92 | 166.94 | | 5.13 | 17 |
| 国頭村 | 1 | 3.05 | 32.83 | -31.52 | 97.18 | *(-) | 1.60 | 28 |
| 大宜味村 | 1 | 2.16 | 46.19 | -44.34 | 136.73 | | 2.26 | 26 |
| 東村 | 1 | 0.78 | 128.14 | -123.01 | 379.28 | | 6.26 | 11 |
| 今帰仁村 | 1 | 4.33 | 23.08 | -22.16 | 68.32 | *(-) | 1.13 | 33 |
| 本部町 | 7 | 6.37 | 109.94 | 28.49 | 191.38 | | 5.37 | 15 |
| 恩納村 | 3 | 3.06 | 97.94 | -12.89 | 208.77 | | 4.79 | 19 |
| 宜野座村 | 1 | 1.70 | 58.84 | -56.49 | 174.16 | | 2.87 | 25 |
| 金武町 | 1 | 3.06 | 32.72 | -31.41 | 96.84 | *(-) | 1.60 | 29 |
| 伊江村 | 4 | 2.10 | 190.70 | 3.81 | 377.58 | | 9.32 | 5 |
| 読谷村 | 7 | 7.24 | 96.69 | 25.06 | 168.32 | | 4.72 | 20 |
| 嘉手納町 | 1 | 3.70 | 27.03 | -25.95 | 80.01 | *(-) | 1.32 | 30 |
| 北谷町 | 9 | 4.28 | 210.28 | 72.90 | 347.67 | | 10.27 | 3 |
| 北中城村 | 1 | 4.33 | 23.11 | -22.18 | 68.40 | *(-) | 1.13 | 32 |
| 中城村 | 0 | 3.36 | 0.00 | | | | 0.00 | 34 |
| 西原町 | 2 | 4.63 | 43.22 | -16.68 | 103.11 | | 2.11 | 27 |
| 与那原町 | 2 | 3.12 | 64.15 | -24.76 | 153.05 | | 3.13 | 24 |
| 南風原町 | 7 | 4.88 | 143.49 | 37.19 | 249.79 | | 7.01 | 8 |
| 渡嘉敷村 | 1 | 0.44 | 226.88 | -217.81 | 671.57 | | 11.09 | 2 |
| 座間味村 | 0 | 0.48 | 0.00 | | | | 0.00 | 34 |
| 粟国村 | 0 | 0.73 | 0.00 | | | | 0.00 | 34 |
| 渡名喜村 | 0 | 0.43 | 0.00 | | | | 0.00 | 34 |
| 南大東村 | 1 | 0.31 | 322.27 | -309.38 | 953.93 | | 15.75 | 1 |
| 北大東村 | 0 | 0.10 | 0.00 | | | | 0.00 | 34 |
| 伊平屋村 | 1 | 0.64 | 156.21 | -149.97 | 462.40 | | 7.63 | 6 |
| 伊是名村 | 2 | 0.98 | 203.45 | -78.52 | 485.42 | | 9.94 | 4 |
| 久米島町 | 1 | 3.74 | 26.73 | -25.66 | 79.12 | *(-) | 1.31 | 31 |
| 八重瀬町 | 9 | 5.76 | 156.18 | 54.14 | 258.22 | | 7.63 | 7 |
| 多良間村 | 0 | 0.63 | 0.00 | | | | 0.00 | 34 |
| 竹富町 | 0 | 1.46 | 0.00 | | | | 0.00 | 34 |
| 与那国町 | 0 | 0.58 | 0.00 | | | | 0.00 | 34 |

市町村別標準化死亡率 (SMR) および95%信頼区間
膝がん

(男：1973-1982年)



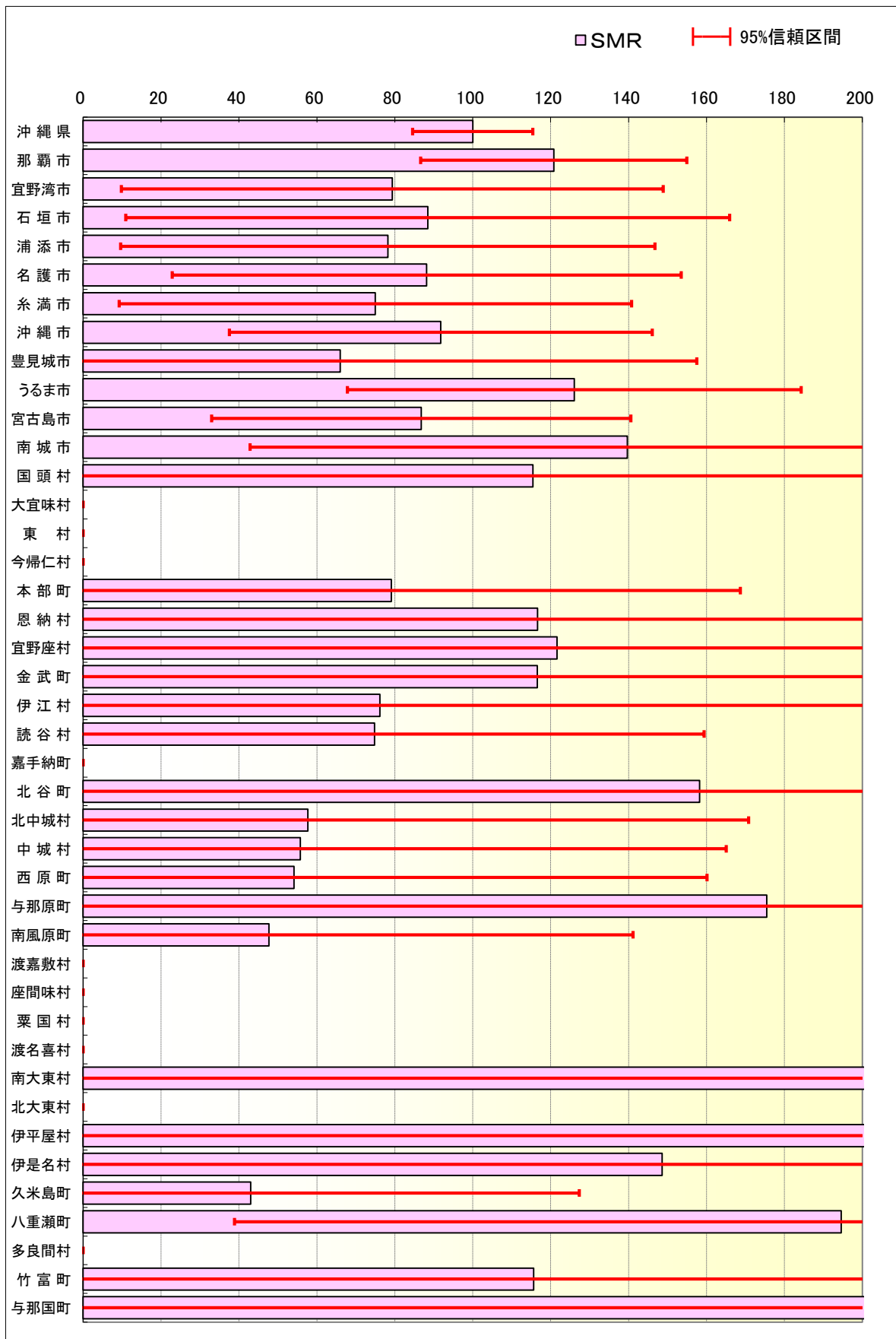
疾病別、市町村別、標準化死亡比（男：1973-1982年）

膵がん

| | 死亡数 | 期待死亡数 | SMR | 信頼下限 | 信頼上限 | 有意差 | 年齢調整死亡率 | 順位 |
|------|-----|--------|--------|---------|--------|------|---------|----|
| 沖縄県 | 215 | 215.00 | 100.00 | 86.63 | 113.37 | | 4.10 | |
| 那覇市 | 58 | 51.96 | 111.63 | 82.90 | 140.36 | | 4.58 | 13 |
| 宜野湾市 | 11 | 8.50 | 129.39 | 52.93 | 205.86 | | 5.31 | 9 |
| 石垣市 | 8 | 9.26 | 86.37 | 26.52 | 146.22 | | 3.54 | 20 |
| 浦添市 | 6 | 8.93 | 67.21 | 13.43 | 120.99 | | 2.76 | 25 |
| 名護市 | 13 | 11.16 | 116.47 | 53.16 | 179.79 | | 4.78 | 11 |
| 糸満市 | 13 | 8.30 | 156.53 | 71.44 | 241.62 | | 6.42 | 5 |
| 沖縄市 | 16 | 15.04 | 106.37 | 54.25 | 158.49 | | 4.36 | 14 |
| 豊見城市 | 1 | 3.92 | 25.51 | -24.49 | 75.51 | *(-) | 1.05 | 29 |
| うるま市 | 15 | 17.49 | 85.77 | 42.37 | 129.18 | | 3.52 | 21 |
| 宮古島市 | 15 | 15.63 | 95.98 | 47.41 | 144.56 | | 3.94 | 16 |
| 南城市 | 7 | 7.51 | 93.21 | 24.16 | 162.27 | | 3.82 | 17 |
| 国頭村 | 4 | 2.29 | 174.99 | 3.50 | 346.47 | | 7.17 | 4 |
| 大宜味村 | 0 | 1.77 | 0.00 | | | | 0.00 | 30 |
| 東村 | 0 | 0.69 | 0.00 | | | | 0.00 | 30 |
| 今帰仁村 | 3 | 3.39 | 88.48 | -11.64 | 188.61 | | 3.63 | 19 |
| 本部町 | 5 | 5.45 | 91.76 | 11.33 | 172.19 | | 3.76 | 18 |
| 恩納村 | 6 | 2.20 | 272.34 | 54.42 | 490.26 | | 11.17 | 2 |
| 宜野座村 | 0 | 1.08 | 0.00 | | | | 0.00 | 30 |
| 金武町 | 1 | 2.11 | 47.33 | -45.44 | 140.09 | | 1.94 | 26 |
| 伊江村 | 2 | 1.65 | 121.30 | -46.81 | 289.40 | | 4.97 | 10 |
| 読谷村 | 4 | 4.91 | 81.42 | 1.63 | 161.20 | | 3.34 | 22 |
| 嘉手納町 | 4 | 2.68 | 149.01 | 2.98 | 295.03 | | 6.11 | 7 |
| 北谷町 | 3 | 2.59 | 116.00 | -15.27 | 247.26 | | 4.76 | 12 |
| 北中城村 | 0 | 2.27 | 0.00 | | | | 0.00 | 30 |
| 中城村 | 0 | 2.43 | 0.00 | | | | 0.00 | 30 |
| 西原町 | 2 | 2.84 | 70.44 | -27.19 | 168.07 | | 2.89 | 24 |
| 与那原町 | 1 | 2.12 | 47.22 | -45.33 | 139.78 | | 1.94 | 27 |
| 南風原町 | 1 | 2.85 | 35.09 | -33.68 | 103.86 | | 1.44 | 28 |
| 渡嘉敷村 | 0 | 0.31 | 0.00 | | | | 0.00 | 30 |
| 座間味村 | 0 | 0.43 | 0.00 | | | | 0.00 | 30 |
| 粟国村 | 0 | 0.60 | 0.00 | | | | 0.00 | 30 |
| 渡名喜村 | 1 | 0.35 | 284.17 | -272.81 | 841.16 | | 11.65 | 1 |
| 南大東村 | 0 | 0.44 | 0.00 | | | | 0.00 | 30 |
| 北大東村 | 0 | 0.16 | 0.00 | | | | 0.00 | 30 |
| 伊平屋村 | 0 | 0.72 | 0.00 | | | | 0.00 | 30 |
| 伊是名村 | 1 | 0.99 | 100.77 | -96.74 | 298.28 | | 4.13 | 15 |
| 久米島町 | 3 | 3.72 | 80.69 | -10.62 | 172.01 | | 3.31 | 23 |
| 八重瀬町 | 8 | 3.95 | 202.66 | 62.22 | 343.09 | | 8.31 | 3 |
| 多良間村 | 0 | 0.61 | 0.00 | | | | 0.00 | 30 |
| 竹富町 | 2 | 1.50 | 133.27 | -51.43 | 317.96 | | 5.46 | 8 |
| 与那国町 | 1 | 0.65 | 152.73 | -146.62 | 452.09 | | 6.26 | 6 |

市町村別標準化死亡比 (SMR) および95%信頼区間
膝がん

(女 : 1973-1982年)



疾病別、市町村別、標準化死亡比（女：1973-1982年）

膵がん

| | 死亡数 | 期待死亡数 | SMR | 信頼下限 | 信頼上限 | 有意差 | 年齢調整死亡率 | 順位 |
|------|-----|--------|--------|---------|---------|-----|---------|----|
| 沖縄県 | 161 | 161.00 | 100.00 | 84.55 | 115.45 | | 2.95 | |
| 那覇市 | 48 | 39.73 | 120.80 | 86.63 | 154.98 | | 3.57 | 11 |
| 宜野湾市 | 5 | 6.30 | 79.35 | 9.80 | 148.89 | | 2.34 | 20 |
| 石垣市 | 5 | 5.65 | 88.44 | 10.92 | 165.97 | | 2.61 | 17 |
| 浦添市 | 5 | 6.39 | 78.22 | 9.66 | 146.78 | | 2.31 | 22 |
| 名護市 | 7 | 7.94 | 88.17 | 22.85 | 153.49 | | 2.60 | 18 |
| 糸満市 | 5 | 6.67 | 75.00 | 9.26 | 140.74 | | 2.22 | 24 |
| 沖縄市 | 11 | 11.98 | 91.81 | 37.55 | 146.06 | | 2.71 | 16 |
| 豊見城市 | 2 | 3.03 | 66.01 | -25.47 | 157.48 | | 1.95 | 26 |
| うるま市 | 18 | 14.28 | 126.05 | 67.82 | 184.28 | | 3.72 | 9 |
| 宮古島市 | 10 | 11.52 | 86.80 | 33.00 | 140.61 | | 2.56 | 19 |
| 南城市 | 8 | 5.73 | 139.67 | 42.88 | 236.45 | | 4.13 | 8 |
| 国頭村 | 2 | 1.73 | 115.42 | -44.55 | 275.39 | | 3.41 | 15 |
| 大宜味村 | 0 | 1.42 | 0.00 | | | | 0.00 | 32 |
| 東村 | 0 | 0.47 | 0.00 | | | | 0.00 | 32 |
| 今帰仁村 | 0 | 2.47 | 0.00 | | | | 0.00 | 32 |
| 本部町 | 3 | 3.79 | 79.14 | -10.42 | 168.69 | | 2.34 | 21 |
| 恩納村 | 2 | 1.72 | 116.61 | -45.01 | 278.23 | | 3.45 | 12 |
| 宜野座村 | 1 | 0.82 | 121.61 | -116.74 | 359.96 | | 3.59 | 10 |
| 金武町 | 2 | 1.72 | 116.58 | -44.99 | 278.14 | | 3.44 | 13 |
| 伊江村 | 1 | 1.31 | 76.15 | -73.10 | 225.39 | | 2.25 | 23 |
| 読谷村 | 3 | 4.01 | 74.78 | -9.84 | 159.41 | | 2.21 | 25 |
| 嘉手納町 | 0 | 2.04 | 0.00 | | | | 0.00 | 32 |
| 北谷町 | 3 | 1.90 | 158.20 | -20.82 | 337.21 | | 4.67 | 6 |
| 北中城村 | 1 | 1.73 | 57.72 | -55.41 | 170.84 | | 1.71 | 27 |
| 中城村 | 1 | 1.79 | 55.77 | -53.54 | 165.08 | | 1.65 | 28 |
| 西原町 | 1 | 1.85 | 54.11 | -51.94 | 160.16 | | 1.60 | 29 |
| 与那原町 | 3 | 1.71 | 175.46 | -23.09 | 374.02 | | 5.18 | 5 |
| 南風原町 | 1 | 2.10 | 47.69 | -45.78 | 141.15 | | 1.41 | 30 |
| 渡嘉敷村 | 0 | 0.25 | 0.00 | | | | 0.00 | 32 |
| 座間味村 | 0 | 0.29 | 0.00 | | | | 0.00 | 32 |
| 粟国村 | 0 | 0.52 | 0.00 | | | | 0.00 | 32 |
| 渡名喜村 | 0 | 0.29 | 0.00 | | | | 0.00 | 32 |
| 南大東村 | 1 | 0.21 | 465.53 | -446.91 | 1377.97 | | 13.75 | 2 |
| 北大東村 | 0 | 0.07 | 0.00 | | | | 0.00 | 32 |
| 伊平屋村 | 2 | 0.43 | 466.24 | -179.94 | 1112.41 | | 13.77 | 1 |
| 伊是名村 | 1 | 0.67 | 148.59 | -142.65 | 439.82 | | 4.39 | 7 |
| 久米島町 | 1 | 2.32 | 43.03 | -41.31 | 127.36 | | 1.27 | 31 |
| 八重瀬町 | 6 | 3.08 | 194.55 | 38.88 | 350.22 | | 5.75 | 4 |
| 多良間村 | 0 | 0.45 | 0.00 | | | | 0.00 | 32 |
| 竹富町 | 1 | 0.86 | 115.63 | -111.01 | 342.28 | | 3.42 | 14 |
| 与那国町 | 1 | 0.42 | 240.47 | -230.85 | 711.80 | | 7.10 | 3 |