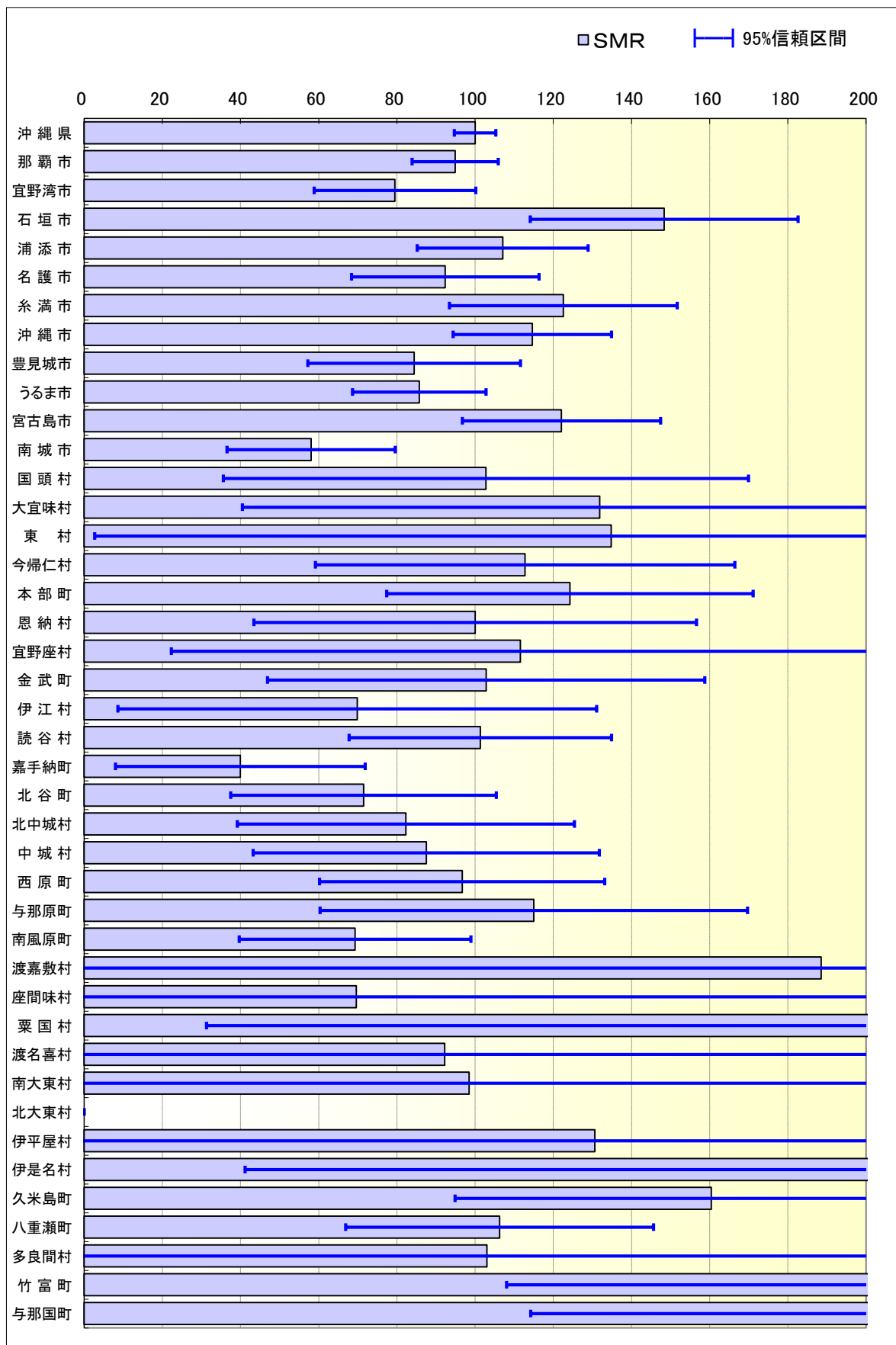


市町村別標準化死亡率（SMR）および95%信頼区間  
胃がん

（男：2003-2012年）



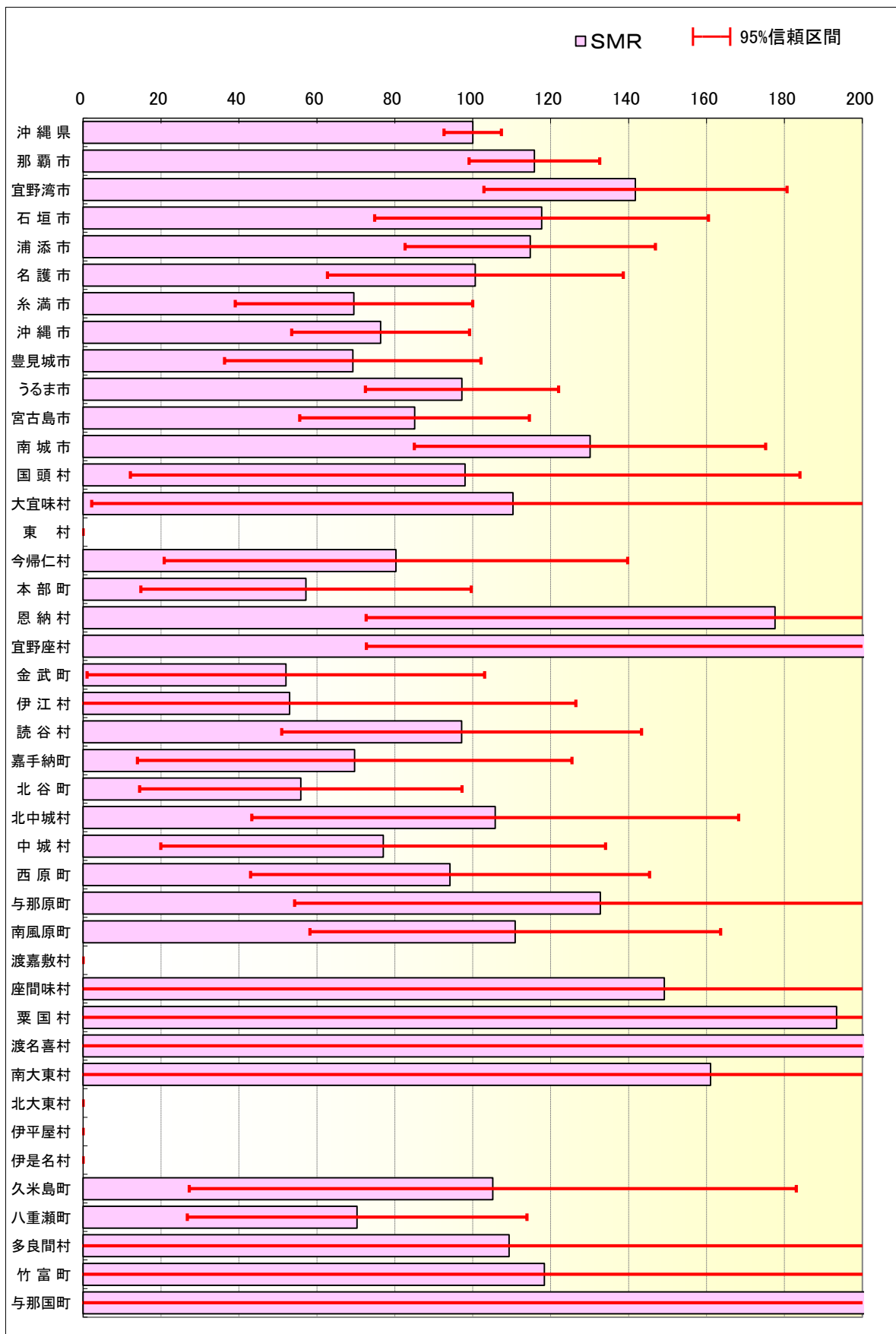
疾病別、市町村別、標準化死亡比（男：2003-2012年）

胃がん

	死亡数	期待死亡数	SMR	信頼下限	信頼上限	有意差	年齢調整死亡率	順位
沖縄県	1,351	1,351.00	100.00	94.67	105.33		23.30	
那覇市	284	299.26	94.90	83.86	105.94		22.11	27
宜野湾市	57	71.69	79.51	58.87	100.15		18.52	34
石垣市	72	48.54	148.35	114.08	182.61	*(+)	34.56	7
浦添市	92	85.93	107.06	85.18	128.94		24.94	18
名護市	57	61.70	92.38	68.39	116.36		21.52	28
糸満市	68	55.47	122.59	93.45	151.73		28.56	12
沖縄市	123	107.29	114.64	94.38	134.90		26.71	15
豊見城市	37	43.83	84.42	57.22	111.62		19.67	32
うるま市	97	113.16	85.72	68.66	102.78		19.97	31
宮古島市	89	72.89	122.10	96.73	147.47		28.45	13
南城市	28	48.20	58.09	36.57	79.60	*(-)	13.53	39
国頭村	9	8.76	102.77	35.63	169.91		23.94	22
大宜味村	8	6.07	131.90	40.50	223.31		30.73	9
東村	4	2.97	134.79	2.70	266.89		31.40	8
今帰仁村	17	15.07	112.79	59.17	166.41		26.28	16
本部町	27	21.73	124.26	77.39	171.13		28.95	11
恩納村	12	11.99	100.05	43.44	156.66		23.31	24
宜野座村	6	5.38	111.60	22.30	200.90		26.00	17
金武町	13	12.64	102.86	46.94	158.78		23.96	21
伊江村	5	7.16	69.85	8.62	131.08		16.27	36
読谷村	35	34.54	101.32	67.75	134.89		23.61	23
嘉手納町	6	15.02	39.94	7.98	71.89	*(-)	9.30	40
北谷町	17	23.79	71.46	37.49	105.43		16.65	35
北中城村	14	17.01	82.31	39.19	125.42		19.18	33
中城村	15	17.14	87.51	43.23	131.80		20.39	30
西原町	27	27.92	96.70	60.22	133.17		22.53	26
与那原町	17	14.78	115.03	60.35	169.71		26.80	14
南風原町	21	30.31	69.28	39.65	98.91	*(-)	16.14	38
渡嘉敷村	2	1.06	188.50	-72.75	449.74		43.92	5
座間味村	1	1.44	69.60	-66.82	206.03		16.22	37
粟国村	5	1.97	253.59	31.31	475.86		59.08	2
渡名喜村	1	1.08	92.20	-88.51	272.92		21.48	29
南大東村	2	2.03	98.45	-38.00	234.90		22.94	25
北大東村	0	0.69	0.00				0.00	41
伊平屋村	3	2.30	130.61	-17.19	278.40		30.43	10
伊是名村	6	2.91	206.13	41.19	371.06		48.02	4
久米島町	23	14.34	160.44	94.87	226.00		37.38	6
八重瀬町	28	26.35	106.27	66.91	145.63		24.76	19
多良間村	2	1.94	103.05	-39.77	245.87		24.01	20
竹富町	13	5.49	236.75	108.05	365.44	*(+)	55.16	3
与那国町	8	2.15	372.08	114.24	629.91	*(+)	86.69	1

市町村別標準化死亡率 (SMR) および95%信頼区間  
胃がん

(女 : 2003-2012年)



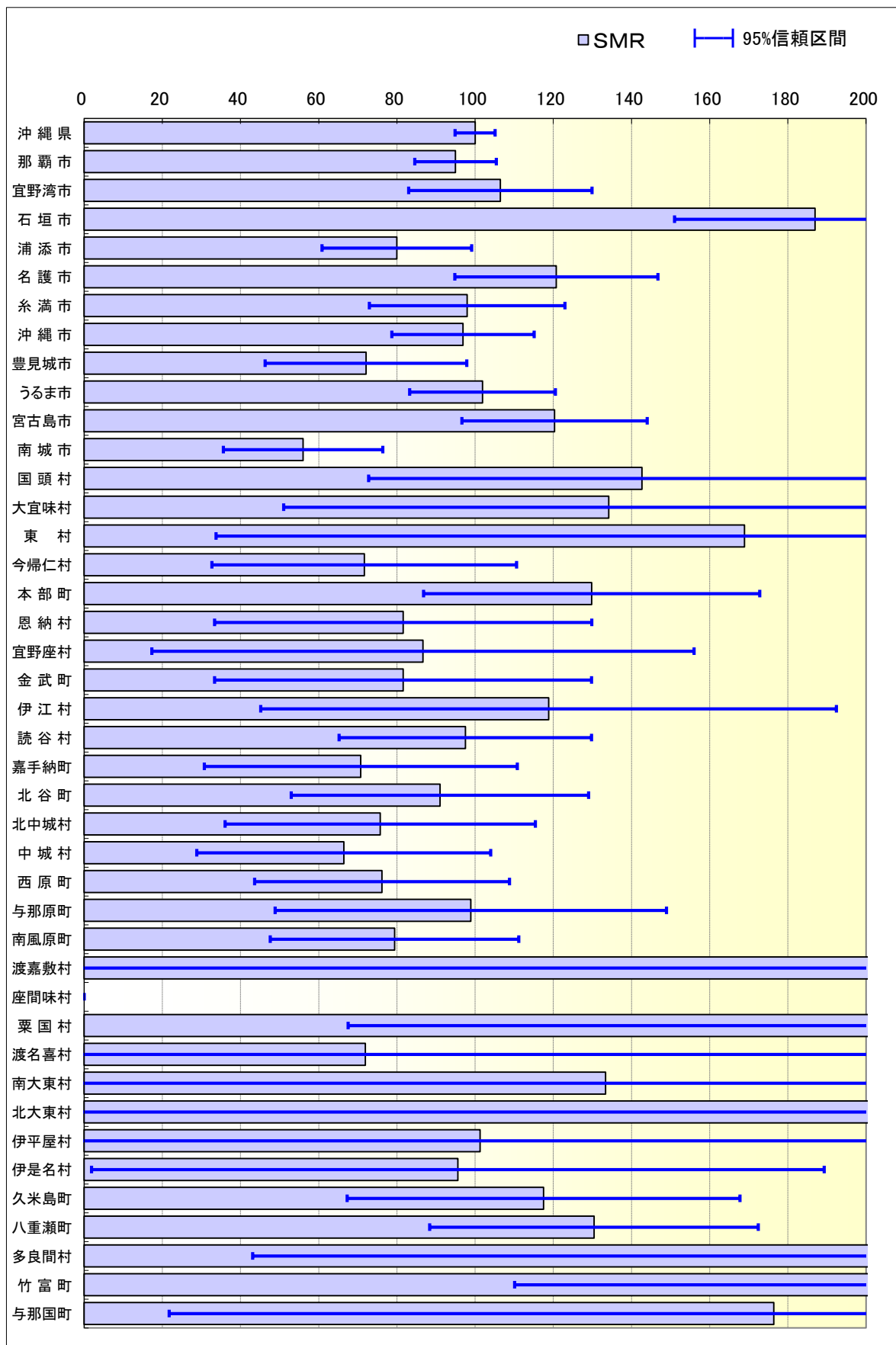
疾病別、市町村別、標準化死亡比（女：2003-2012年）

胃がん

	死亡数	期待死亡数	SMR	信頼下限	信頼上限	有意差	年齢調整死亡率	順位
沖縄県	709	709.00	100.00	92.64	107.36		11.37	0
那覇市	183	157.98	115.84	99.06	132.62		13.17	13
宜野湾市	51	35.97	141.77	102.86	180.68	*(+)	16.12	8
石垣市	29	24.64	117.69	74.85	160.52		13.38	12
浦添市	49	42.70	114.77	82.63	146.90		13.05	14
名護市	27	26.82	100.66	62.69	138.63		11.45	20
糸満市	20	28.77	69.52	39.05	99.99	*(-)	7.90	31
沖縄市	43	56.31	76.36	53.54	99.19	*(-)	8.68	28
豊見城市	17	24.56	69.23	36.32	102.14		7.87	32
うるま市	59	60.68	97.24	72.43	122.05		11.06	22
宮古島市	32	37.61	85.09	55.61	114.57		9.68	25
南城市	32	24.59	130.12	85.04	175.21		14.80	10
国頭村	5	5.10	98.03	12.10	183.96		11.15	21
大宜味村	4	3.63	110.33	2.21	218.44		12.54	16
東村	0	1.26	0.00				0.00	37
今帰仁村	7	8.72	80.30	20.81	139.78		9.13	26
本部町	7	12.24	57.21	14.83	99.59	*(-)	6.51	33
恩納村	11	6.19	177.58	72.64	282.53		20.19	5
宜野座村	8	3.38	236.79	72.70	400.87		26.92	2
金武町	4	7.69	52.04	1.04	103.04		5.92	36
伊江村	2	3.77	53.02	-20.46	126.49		6.03	35
読谷村	17	17.50	97.16	50.97	143.35		11.05	23
嘉手納町	6	8.61	69.68	13.93	125.44		7.92	30
北谷町	7	12.53	55.87	14.48	97.27	*(-)	6.35	34
北中城村	11	10.40	105.77	43.26	168.27		12.03	18
中城村	7	9.09	77.02	19.96	134.08		8.76	27
西原町	13	13.80	94.18	42.98	145.37		10.71	24
与那原町	11	8.29	132.76	54.30	211.21		15.10	9
南風原町	17	15.33	110.92	58.19	163.64		12.61	15
渡嘉敷村	0	0.57	0.00				0.00	37
座間味村	1	0.67	149.17	-143.21	441.56		16.96	7
粟国村	2	1.03	193.38	-74.63	461.38		21.99	4
渡名喜村	3	0.43	703.10	-92.53	1498.74		79.95	1
南大東村	1	0.62	161.04	-154.60	476.67		18.31	6
北大東村	0	0.23	0.00				0.00	37
伊平屋村	0	1.18	0.00				0.00	37
伊是名村	0	1.59	0.00				0.00	37
久米島町	7	6.66	105.16	27.26	183.07		11.96	19
八重瀬町	10	14.22	70.33	26.74	113.92		8.00	29
多良間村	1	0.91	109.34	-104.97	323.65		12.43	17
竹富町	3	2.53	118.40	-15.58	252.38		13.46	11
与那国町	2	0.95	210.03	-81.06	501.12		23.88	3

市町村別標準化死亡率 (SMR) および95%信頼区間  
胃がん

(男：1993-2002年)



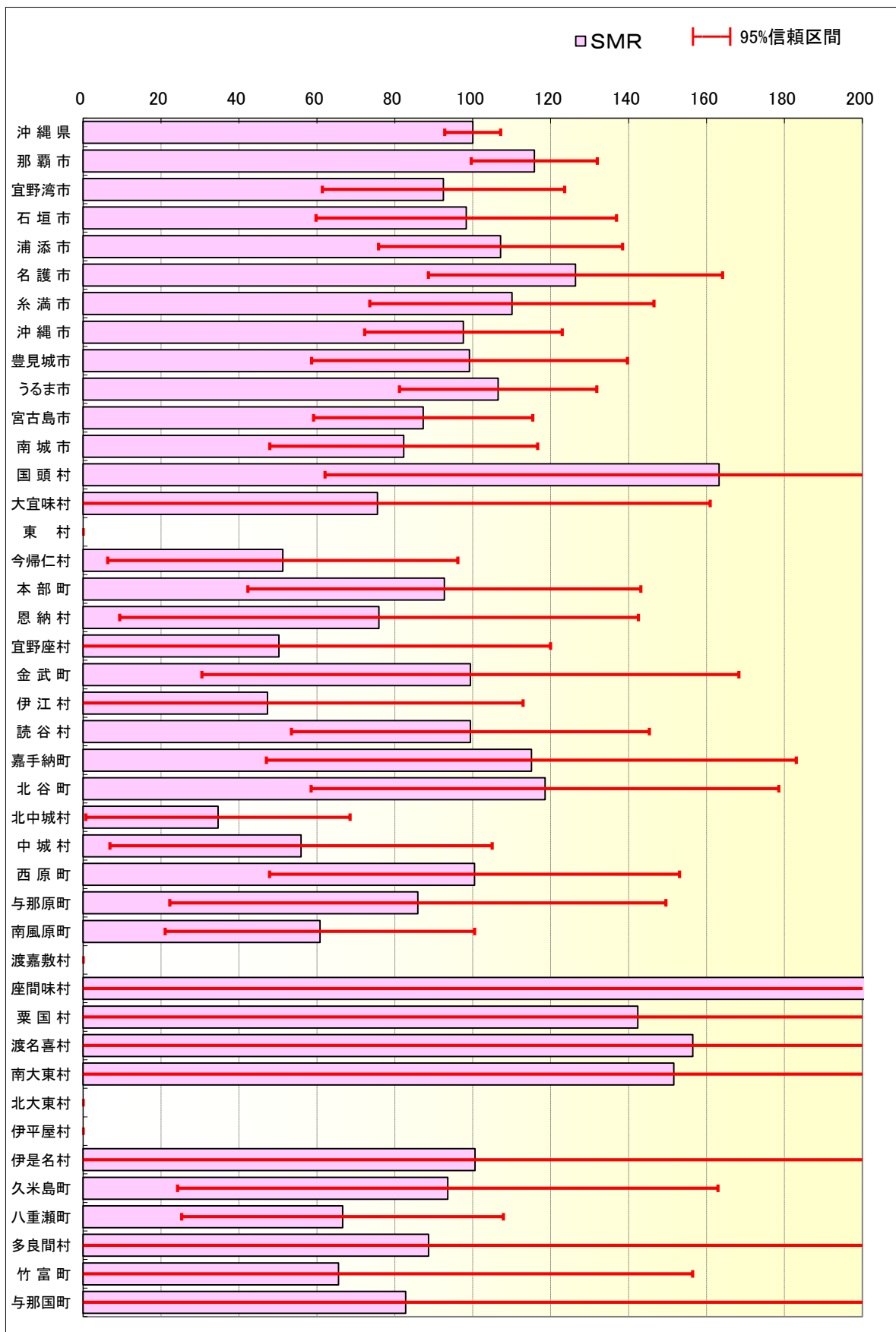
疾病別、市町村別、標準化死亡比（男：1993-2002年）

胃がん

	死亡数	期待死亡数	SMR	信頼下限	信頼上限	有意差	年齢調整死亡率	順位
沖繩県	1,473	1,473.00	100.00	94.89	105.11		23.30	
那覇市	318	334.77	94.99	84.55	105.43		22.13	26
宜野湾市	79	74.21	106.46	82.98	129.94		24.80	18
石垣市	104	55.63	186.97	151.03	222.90	*(+)	43.56	6
浦添市	67	83.78	79.97	60.82	99.12	*(-)	18.63	31
名護市	83	68.72	120.79	94.80	146.77		28.14	14
糸満市	59	60.22	97.98	72.98	122.98		22.83	22
沖繩市	109	112.48	96.91	78.72	115.10		22.58	24
豊見城市	30	41.61	72.09	46.30	97.89	*(-)	16.80	35
うるま市	115	112.86	101.90	83.27	120.52		23.74	19
宮古島市	99	82.27	120.34	96.63	144.05		28.04	15
南城市	29	51.77	56.02	35.63	76.41	*(-)	13.05	40
国頭村	16	11.21	142.68	72.77	212.59		33.24	9
大宜味村	10	7.45	134.17	51.01	217.33		31.26	10
東村	6	3.55	168.89	33.75	304.03		39.35	8
今帰仁村	13	18.14	71.65	32.70	110.59		16.69	37
本部町	35	26.96	129.82	86.81	172.83		30.25	13
恩納村	11	13.48	81.60	33.38	129.82		19.01	29
宜野座村	6	6.92	86.68	17.32	156.04		20.19	28
金武町	11	13.48	81.59	33.37	129.81		19.01	30
伊江村	10	8.42	118.80	45.17	192.43		27.68	16
読谷村	35	35.90	97.50	65.20	129.80		22.72	23
嘉手納町	12	16.96	70.75	30.72	110.78		16.48	38
北谷町	22	24.17	91.00	52.98	129.03		21.20	27
北中城村	14	18.48	75.76	36.08	115.45		17.65	34
中城村	12	18.07	66.41	28.84	103.99		15.47	39
西原町	21	27.56	76.20	43.61	108.79		17.75	33
与那原町	15	15.17	98.90	48.85	148.96		23.04	21
南風原町	24	30.23	79.40	47.63	111.16		18.50	32
渡嘉敷村	3	1.47	204.07	-26.86	435.00		47.54	5
座間味村	0	2.15	0.00				0.00	41
粟国村	7	2.69	260.43	67.50	453.36		60.67	1
渡名喜村	1	1.39	71.91	-69.03	212.84		16.75	36
南大東村	3	2.25	133.40	-17.56	284.36		31.08	11
北大東村	2	0.89	224.49	-86.64	535.61		52.30	2
伊平屋村	3	2.96	101.30	-13.33	215.93		23.60	20
伊是名村	4	4.18	95.59	1.91	189.26		22.27	25
久米島町	21	17.87	117.52	67.25	167.78		27.38	17
八重瀬町	37	28.37	130.43	88.41	172.46		30.39	12
多良間村	6	2.78	215.75	43.11	388.38		50.26	4
竹富町	16	7.41	215.86	110.09	321.64	*(+)	50.29	3
与那国町	5	2.83	176.41	21.78	331.03		41.10	7

市町村別標準化死亡率 (SMR) および95%信頼区間  
胃がん

(女 : 1993-2002年)



疾病別、市町村別、標準化死亡比（女：1993-2002年）

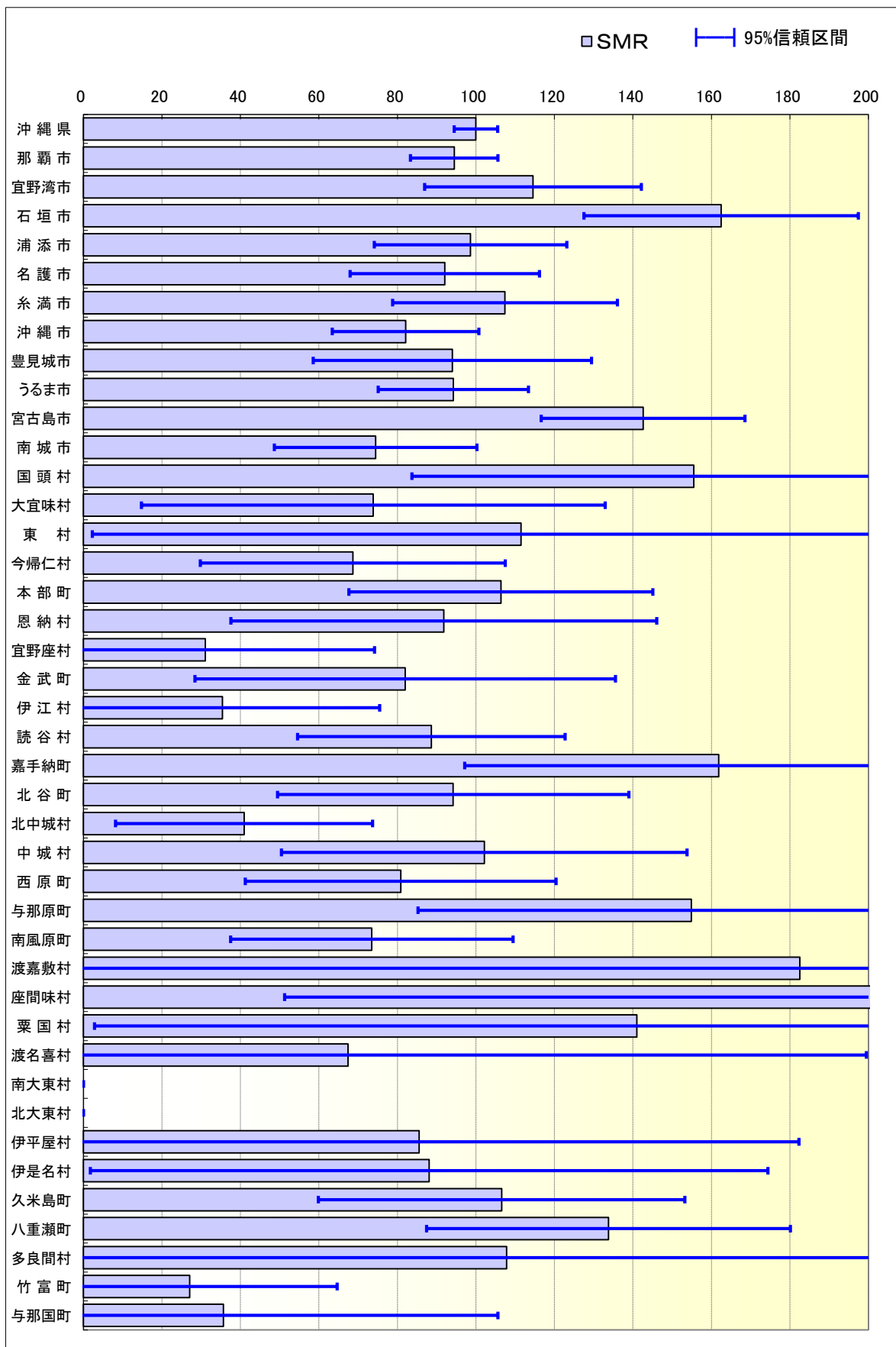
胃がん

	死亡数	期待死亡数	SMR	信頼下限	信頼上限	有意差	年齢調整死亡率	順位
沖縄県	746	746.00	100.00	92.82	107.18		11.37	
那覇市	197	170.13	115.80	99.63	131.97		13.17	8
宜野湾市	34	36.76	92.49	61.40	123.58		10.52	22
石垣市	25	25.42	98.33	59.78	136.87		11.18	18
浦添市	45	42.00	107.13	75.83	138.43		12.18	11
名護市	43	34.02	126.38	88.61	164.16		14.37	6
糸満市	35	31.80	110.06	73.60	146.52		12.51	10
沖縄市	57	58.40	97.61	72.27	122.95		11.10	19
豊見城市	23	23.19	99.16	58.63	139.69		11.28	17
うるま市	68	63.84	106.52	81.20	131.83		12.11	12
宮古島市	37	42.40	87.27	59.15	115.39		9.92	24
南城市	22	26.73	82.29	47.90	116.68		9.36	27
国頭村	10	6.13	163.24	62.06	264.41		18.56	2
大宜味村	3	3.97	75.52	-9.94	160.97		8.59	29
東村	0	1.53	0.00				0.00	38
今帰仁村	5	9.75	51.26	6.33	96.20	*(-)	5.83	34
本部町	13	14.02	92.73	42.32	143.14		10.54	21
恩納村	5	6.58	75.93	9.37	142.49		8.63	28
宜野座村	2	3.98	50.28	-19.40	119.96		5.72	35
金武町	8	8.05	99.41	30.52	168.30		11.30	15
伊江村	2	4.23	47.33	-18.27	112.94		5.38	36
読谷村	18	18.11	99.41	53.48	145.33		11.30	16
嘉手納町	11	9.56	115.06	47.06	183.06		13.08	9
北谷町	15	12.65	118.55	58.56	178.55		13.48	7
北中城村	4	11.55	34.62	0.69	68.54	*(-)	3.94	37
中城村	5	8.94	55.96	6.91	105.01		6.36	33
西原町	14	13.93	100.47	47.84	153.10		11.42	14
与那原町	7	8.15	85.94	22.27	149.60		9.77	25
南風原町	9	14.81	60.78	21.07	100.49		6.91	32
渡嘉敷村	0	0.75	0.00				0.00	38
座間味村	2	0.89	225.12	-86.88	537.13		25.60	1
粟国村	2	1.41	142.34	-54.93	339.61		16.18	5
渡名喜村	1	0.64	156.49	-150.23	463.21		17.79	3
南大東村	1	0.66	151.63	-145.56	448.82		17.24	4
北大東村	0	0.24	0.00				0.00	38
伊平屋村	0	1.22	0.00				0.00	38
伊是名村	2	1.99	100.57	-38.81	239.95		11.44	13
久米島町	7	7.48	93.60	24.26	162.95		10.64	20
八重瀬町	10	15.02	66.59	25.32	107.87		7.57	30
多良間村	1	1.13	88.68	-85.13	262.50		10.08	23
竹富町	2	3.05	65.57	-25.30	156.44		7.46	31
与那国町	1	1.21	82.78	-79.47	245.03		9.41	26



市町村別標準化死亡率 (SMR) および95%信頼区間  
胃がん

(男：1983-1992年)



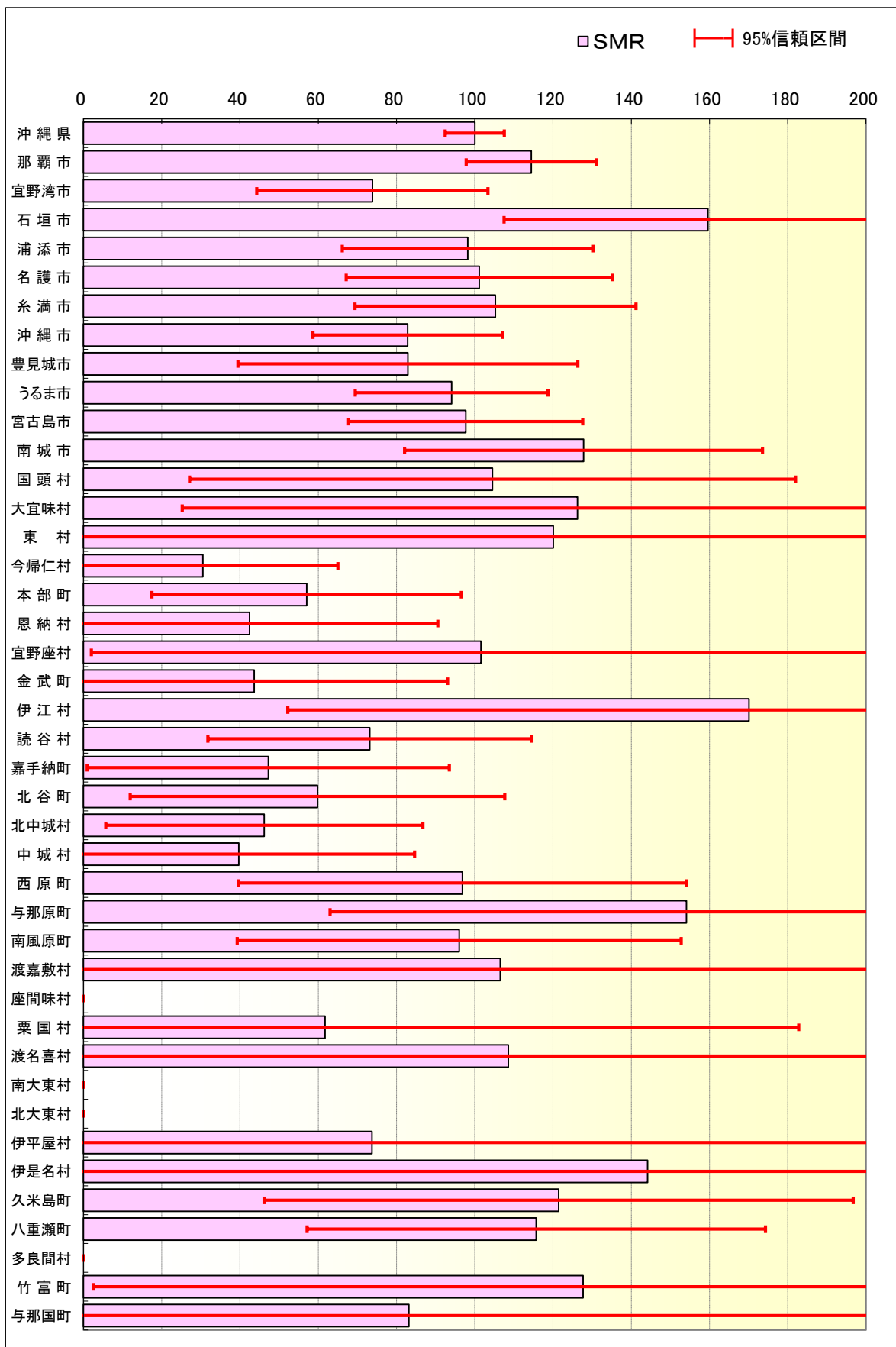
疾病別、市町村別、標準化死亡比（男：1983-1992年）

胃がん

	死亡数	期待死亡数	SMR	信頼下限	信頼上限	有意差	年齢調整死亡率	順位
沖繩県	1,250	1,250.00	100.00	94.46	105.54		21.26	
那覇市	275	291.10	94.47	83.30	105.63		20.09	18
宜野湾市	66	57.62	114.54	86.91	142.17		24.36	10
石垣市	83	51.09	162.46	127.51	197.41	*(+)	34.55	3
浦添市	62	62.87	98.62	74.07	123.17		20.97	17
名護市	56	60.83	92.05	67.94	116.16		19.57	22
糸満市	54	50.28	107.40	78.75	136.05		22.84	13
沖繩市	74	90.16	82.08	63.38	100.78		17.45	27
豊見城市	27	28.72	94.00	58.54	129.46		19.99	21
うるま市	93	98.68	94.25	75.09	113.40		20.04	19
宮古島市	116	81.34	142.60	116.65	168.56	*(+)	30.32	7
南城市	32	42.98	74.45	48.66	100.25		15.83	30
国頭村	18	11.57	155.52	83.68	227.37		33.07	5
大宜味村	6	8.13	73.84	14.75	132.92		15.70	31
東村	4	3.59	111.49	2.23	220.74		23.71	11
今帰仁村	12	17.48	68.64	29.80	107.48		14.60	33
本部町	29	27.26	106.36	67.65	145.08		22.62	15
恩納村	11	11.98	91.83	37.56	146.10		19.53	23
宜野座村	2	6.44	31.08	-11.99	74.14	*(-)	6.61	38
金武町	9	10.98	81.97	28.42	135.53		17.43	28
伊江村	3	8.47	35.41	-4.66	75.48	*(-)	7.53	37
読谷村	26	29.34	88.63	54.56	122.70		18.85	24
嘉手納町	24	14.83	161.88	97.12	226.65		34.42	4
北谷町	17	18.05	94.20	49.42	138.98		20.03	20
北中城村	6	14.66	40.92	8.18	73.67	*(-)	8.70	35
中城村	15	14.69	102.12	50.44	153.80		21.72	16
西原町	16	19.79	80.83	41.22	120.44		17.19	29
与那原町	19	12.27	154.86	85.22	224.49		32.93	6
南風原町	16	21.78	73.48	37.47	109.48		15.62	32
渡嘉敷村	3	1.64	182.55	-24.02	389.12		38.82	2
座間味村	6	2.34	256.56	51.27	461.86		54.56	1
粟国村	4	2.84	141.02	2.82	279.22		29.99	8
渡名喜村	1	1.48	67.38	-64.69	199.46		14.33	34
南大東村	0	2.08	0.00				0.00	40
北大東村	0	0.85	0.00				0.00	40
伊平屋村	3	3.51	85.53	-11.26	182.32		18.19	26
伊是名村	4	4.54	88.08	1.76	174.39		18.73	25
久米島町	20	18.77	106.55	59.85	153.25		22.66	14
八重瀬町	32	23.92	133.80	87.44	180.16		28.45	9
多良間村	3	2.78	107.85	-14.19	229.89		22.93	12
竹富町	2	7.38	27.09	-10.46	64.64	*(-)	5.76	39
与那国町	1	2.80	35.69	-34.26	105.63		7.59	36

市町村別標準化死亡比 (SMR) および95%信頼区間  
胃がん

(女：1983-1992年)



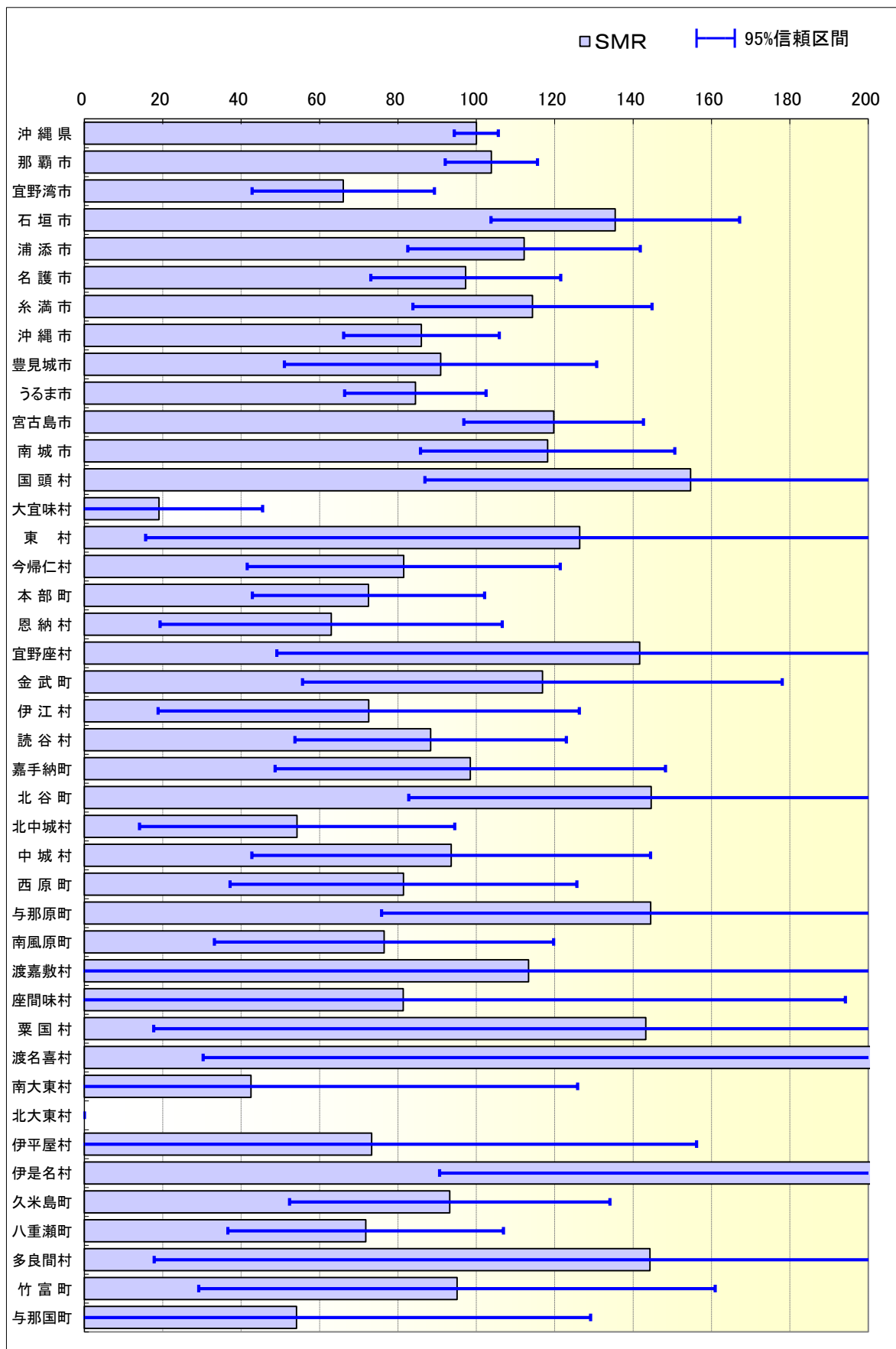
疾病別、市町村別、標準化死亡比（女：1983-1992年）

胃がん

	死亡数	期待死亡数	SMR	信頼下限	信頼上限	有意差	年齢調整死亡率	順位
沖縄県	675	675.00	100.00	92.46	107.54		11.10	
那覇市	182	159.04	114.43	97.81	131.06		12.71	11
宜野湾市	24	32.50	73.84	44.30	103.38		8.20	26
石垣市	36	22.56	159.60	107.46	211.73	*(+)	17.72	2
浦添市	36	36.65	98.24	66.15	130.33		10.91	18
名護市	34	33.61	101.17	67.16	135.17		11.23	17
糸満市	33	31.34	105.30	69.37	141.23		11.69	14
沖縄市	45	54.32	82.84	58.64	107.05		9.20	25
豊見城市	14	16.88	82.93	39.49	126.37		9.21	24
うるま市	56	59.51	94.10	69.45	118.75		10.45	22
宮古島市	41	41.97	97.70	67.79	127.60		10.85	19
南城市	30	23.47	127.82	82.08	173.56		14.19	5
国頭村	7	6.70	104.53	27.09	181.96		11.61	15
大宜味村	6	4.75	126.28	25.24	227.33		14.02	7
東村	2	1.67	120.07	-46.34	286.47		13.33	9
今帰仁村	3	9.84	30.50	-4.01	65.00	*(-)	3.39	37
本部町	8	14.02	57.05	17.52	96.58	*(-)	6.33	31
恩納村	3	7.06	42.48	-5.59	90.55	*(-)	4.72	35
宜野座村	4	3.94	101.57	2.03	201.11		11.28	16
金武町	3	6.87	43.65	-5.74	93.04	*(-)	4.85	34
伊江村	8	4.70	170.09	52.22	287.96		18.89	1
読谷村	12	16.40	73.18	31.78	114.59		8.13	28
嘉手納町	4	8.47	47.23	0.94	93.52	*(-)	5.25	32
北谷町	6	10.03	59.80	11.95	107.65		6.64	30
北中城村	5	10.82	46.22	5.71	86.73	*(-)	5.13	33
中城村	3	7.55	39.71	-5.23	84.65	*(-)	4.41	36
西原町	11	11.36	96.84	39.61	154.07		10.75	20
与那原町	11	7.14	154.08	63.02	245.13		17.11	3
南風原町	11	11.46	96.01	39.27	152.75		10.66	21
渡嘉敷村	1	0.94	106.52	-102.26	315.31		11.83	13
座間味村	0	1.06	0.00				0.00	38
粟国村	1	1.62	61.76	-59.29	182.80		6.86	29
渡名喜村	1	0.92	108.60	-104.26	321.46		12.06	12
南大東村	0	0.70	0.00				0.00	38
北大東村	0	0.23	0.00				0.00	38
伊平屋村	1	1.36	73.74	-70.80	218.28		8.19	27
伊是名村	3	2.08	144.20	-18.98	307.37		16.01	4
久米島町	10	8.23	121.44	46.17	196.71		13.49	8
八重瀬町	15	12.96	115.73	57.16	174.29		12.85	10
多良間村	0	1.37	0.00				0.00	38
竹富町	4	3.13	127.66	2.55	252.77		14.18	6
与那国町	1	1.20	83.16	-79.83	246.14		9.23	23

市町村別標準化死亡率 (SMR) および95%信頼区間  
胃がん

(男：1973-1982年)



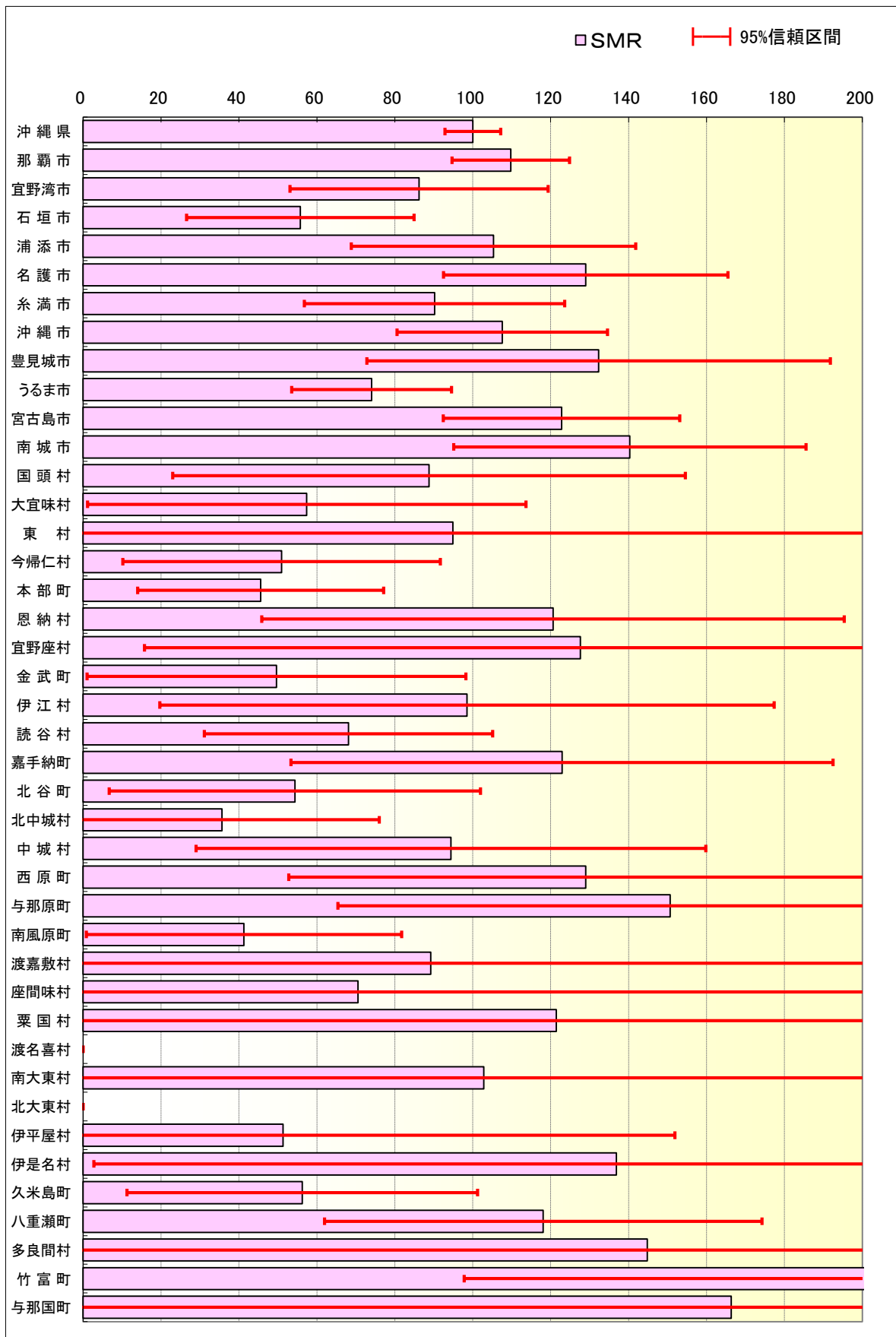
疾病別、市町村別、標準化死亡比（男：1973-1982年）

胃がん

	死亡数	期待死亡数	SMR	信頼下限	信頼上限	有意差	年齢調整死亡率	順位
沖縄県	1,211	1,211.00	100.00	94.37	105.63		23.09	
那覇市	299	287.90	103.86	92.08	115.63		23.98	17
宜野湾市	31	46.94	66.05	42.80	89.30	*(-)	15.25	35
石垣市	70	51.68	135.45	103.72	167.18	*(+)	31.28	9
浦添市	55	49.03	112.18	82.53	141.83		25.91	16
名護市	62	63.72	97.29	73.07	121.51		22.47	19
糸満市	54	47.23	114.33	83.83	144.82		26.40	14
沖縄市	72	83.73	85.99	66.13	105.85		19.86	25
豊見城市	20	22.00	90.89	51.06	130.73		20.99	23
うるま市	84	99.47	84.45	66.39	102.51		19.50	26
宮古島市	105	87.69	119.74	96.84	142.65		27.65	11
南城市	51	43.16	118.18	85.74	150.61		27.29	12
国頭村	20	12.93	154.68	86.89	222.48		35.72	3
大宜味村	2	10.49	19.06	-7.36	45.48	*(-)	4.40	40
東村	5	3.96	126.41	15.61	237.21		29.19	10
今帰仁村	16	19.64	81.48	41.56	121.41		18.82	27
本部町	23	31.73	72.48	42.86	102.10		16.74	33
恩納村	8	12.70	62.97	19.34	106.61		14.54	36
宜野座村	9	6.35	141.71	49.12	234.29		32.72	8
金武町	14	11.98	116.87	55.65	178.08		26.99	13
伊江村	7	9.65	72.54	18.80	126.28		16.75	32
読谷村	25	28.30	88.35	53.72	122.98		20.40	24
嘉手納町	15	15.23	98.46	48.63	148.29		22.74	18
北谷町	21	14.52	144.60	82.76	206.45		33.39	4
北中城村	7	12.90	54.27	14.07	94.48	*(-)	12.53	37
中城村	13	13.89	93.58	42.71	144.45		21.61	21
西原町	13	15.97	81.42	37.16	125.68		18.80	28
与那原町	17	11.76	144.51	75.81	213.21		33.37	5
南風原町	12	15.69	76.47	33.21	119.74		17.66	30
渡嘉敷村	2	1.77	113.30	-43.73	270.32		26.16	15
座間味村	2	2.46	81.38	-31.41	194.17		18.79	29
粟国村	5	3.49	143.22	17.68	268.76		33.07	7
渡名喜村	5	2.04	245.40	30.30	460.50		56.67	1
南大東村	1	2.35	42.51	-40.81	125.84		9.82	39
北大東村	0	0.84	0.00				0.00	41
伊平屋村	3	4.09	73.28	-9.64	156.21		16.92	31
伊是名村	12	5.75	208.70	90.62	326.78		48.20	2
久米島町	20	21.45	93.25	52.38	134.11		21.53	22
八重瀬町	16	22.29	71.77	36.61	106.94		16.58	34
多良間村	5	3.47	144.27	17.81	270.73		33.32	6
竹富町	8	8.42	95.07	29.19	160.94		21.95	20
与那国町	2	3.70	54.13	-20.89	129.14		12.50	38

市町村別標準化死亡率 (SMR) および95%信頼区間  
胃がん

(女 : 1973-1982年)



疾病別、市町村別、標準化死亡比（女：1973-1982年）

胃がん

	死亡数	期待死亡数	SMR	信頼下限	信頼上限	有意差	年齢調整死亡率	順位
沖縄県	751	751.00	100.00	92.85	107.15		13.78	
那覇市	203	184.95	109.76	94.66	124.86		15.13	16
宜野湾市	26	30.16	86.21	53.07	119.35		11.88	26
石垣市	14	25.12	55.73	26.53	84.92	*(-)	7.68	32
浦添市	32	30.38	105.34	68.84	141.84		14.52	18
名護市	48	37.21	128.99	92.50	165.49		17.78	9
糸満市	28	31.04	90.20	56.79	123.61		12.43	23
沖縄市	61	56.69	107.61	80.60	134.61		14.83	17
豊見城市	19	14.36	132.30	72.81	191.78		18.23	7
うるま市	50	67.53	74.04	53.51	94.56	*(-)	10.20	27
宮古島市	63	51.31	122.79	92.47	153.11		16.92	12
南城市	37	26.37	140.31	95.10	185.52		19.34	5
国頭村	7	7.88	88.80	23.02	154.58		12.24	25
大宜味村	4	6.97	57.40	1.15	113.66		7.91	30
東村	2	2.11	94.89	-36.62	226.41		13.08	21
今帰仁村	6	11.78	50.95	10.18	91.72	*(-)	7.02	35
本部町	8	17.55	45.58	13.99	77.17	*(-)	6.28	37
恩納村	10	8.29	120.62	45.86	195.38		16.62	14
宜野座村	5	3.92	127.64	15.76	239.51		17.59	10
金武町	4	8.06	49.62	0.99	98.25	*(-)	6.84	36
伊江村	6	6.09	98.53	19.69	177.37		13.58	20
読谷村	13	19.09	68.11	31.09	105.14		9.39	29
嘉手納町	12	9.76	122.93	53.37	192.48		16.94	11
北谷町	5	9.20	54.36	6.71	102.01		7.49	33
北中城村	3	8.41	35.66	-4.69	76.00	*(-)	4.91	39
中城村	8	8.47	94.42	28.99	159.84		13.01	22
西原町	11	8.53	129.02	52.77	205.26		17.78	8
与那原町	12	7.97	150.65	65.41	235.89		20.76	3
南風原町	4	9.69	41.28	0.83	81.74	*(-)	5.69	38
渡嘉敷村	1	1.12	89.21	-85.64	264.06		12.29	24
座間味村	1	1.42	70.56	-67.73	208.84		9.72	28
粟国村	3	2.47	121.42	-15.98	258.81		16.73	13
渡名喜村	0	1.33	0.00				0.00	40
南大東村	1	0.97	102.83	-98.72	304.38		14.17	19
北大東村	0	0.31	0.00				0.00	40
伊平屋村	1	1.95	51.32	-49.27	151.90		7.07	34
伊是名村	4	2.92	136.90	2.74	271.06		18.87	6
久米島町	6	10.67	56.23	11.24	101.23		7.75	31
八重瀬町	17	14.39	118.10	61.96	174.25		16.28	15
多良間村	3	2.07	144.79	-19.06	308.64		19.95	4
竹富町	10	3.89	257.34	97.84	416.84		35.46	1
与那国町	3	1.80	166.35	-21.89	354.59		22.92	2