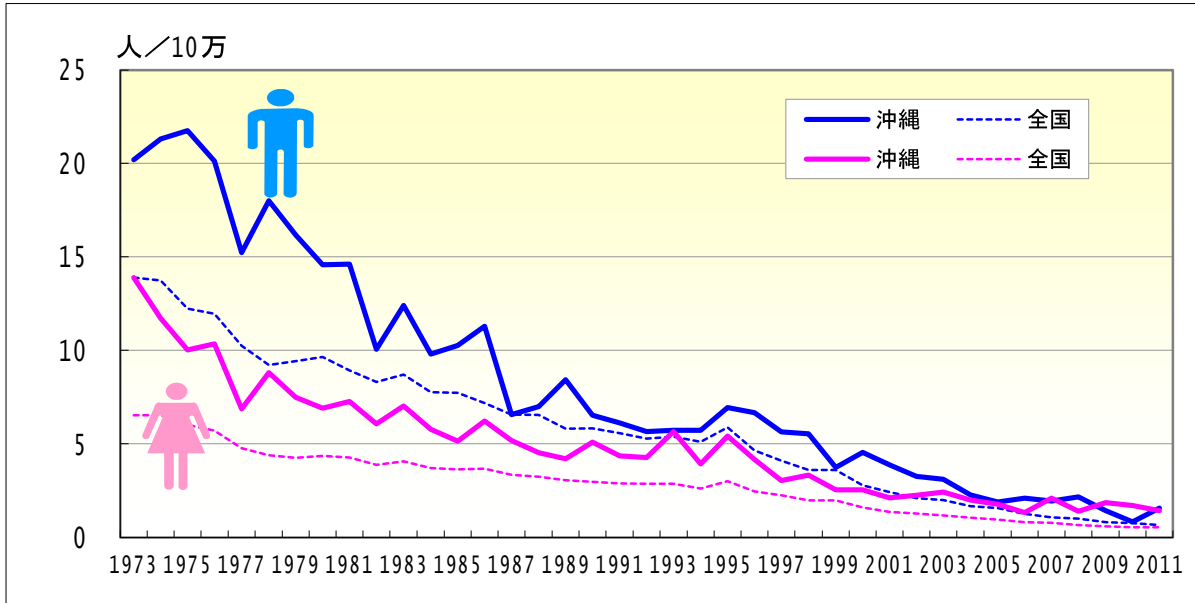


# 喘息

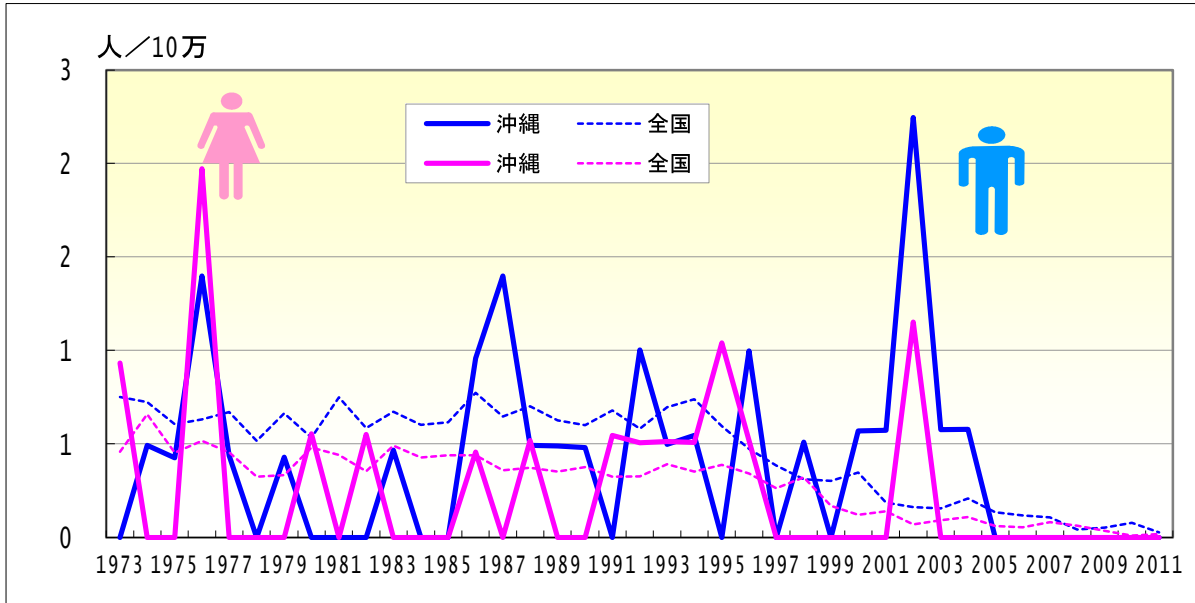
## ● 年齢調整死亡率の年次推移（沖縄、全国：1973-2011）



	男性				女性			
	粗死亡率		年齢調整死亡率		粗死亡率		年齢調整死亡率	
	沖縄	全国	沖縄	全国	沖縄	全国	沖縄	全国
1973	9.72	8.24	20.20	13.90	11.43	5.14	13.90	6.53
1974	10.79	8.24	21.31	13.74	10.33	5.25	11.72	6.53
1975	11.24	7.50	21.75	12.23	8.89	4.99	10.03	6.03
1976	10.90	7.54	20.14	11.97	9.71	4.86	10.35	5.71
1977	8.26	6.69	15.22	10.24	6.28	4.20	6.87	4.77
1978	9.86	6.12	18.00	9.21	8.76	3.99	8.81	4.39
1979	8.99	6.44	16.17	9.43	7.94	3.99	7.50	4.25
1980	8.14	6.77	14.58	9.65	6.96	4.23	6.90	4.35
1981	8.75	6.50	14.61	8.93	7.93	4.28	7.26	4.26
1982	6.10	6.24	10.06	8.32	6.27	4.05	6.08	3.88
1983	8.14	6.74	12.41	8.71	8.08	4.40	7.03	4.07
1984	6.45	6.14	9.79	7.75	6.96	4.13	5.78	3.71
1985	6.88	6.39	10.26	7.72	5.54	4.19	5.13	3.63
1986	7.70	6.15	11.28	7.17	7.99	4.39	6.22	3.68
1987	5.28	5.84	6.56	6.56	6.60	4.13	5.18	3.35
1988	5.59	6.00	6.99	6.55	6.22	4.13	4.52	3.23
1989	6.57	5.49	8.43	5.81	5.84	4.02	4.20	3.06
1990	5.54	5.66	6.52	5.82	6.76	4.06	5.09	2.98
1991	5.16	5.60	6.12	5.58	6.87	4.08	4.36	2.88
1992	4.95	5.46	5.66	5.29	6.18	4.17	4.26	2.86
1993	5.24	5.70	5.72	5.38	8.81	4.36	5.67	2.86
1994	5.20	5.56	5.72	5.10	6.87	4.05	3.92	2.62
1995	6.61	6.65	6.93	5.89	9.92	5.05	5.41	3.01
1996	6.72	5.41	6.68	4.65	7.70	4.23	4.17	2.45
1997	5.87	4.95	5.65	4.11	6.27	4.13	3.04	2.25
1998	5.99	4.48	5.55	3.60	6.53	3.75	3.34	1.98
1999	4.07	4.63	3.75	3.60	5.73	3.99	2.55	1.98
2000	5.12	3.74	4.55	2.78	5.55	3.39	2.54	1.60
2001	4.63	3.39	3.87	2.42	4.76	3.00	2.11	1.36
2002	3.68	3.04	3.25	2.09	5.18	2.95	2.26	1.28
2003	3.65	3.00	3.10	2.00	5.73	2.88	2.41	1.18
2004	2.88	2.56	2.28	1.67	5.11	2.64	2.00	1.06
2005	2.71	2.54	1.90	1.56	4.35	2.53	1.78	0.95
2006	2.70	2.10	2.09	1.26	3.32	2.30	1.32	0.82
2007	2.83	1.85	1.94	1.07	4.31	2.17	2.10	0.77
2008	2.97	1.77	2.17	0.99	3.72	1.95	1.40	0.66
2009	1.92	1.52	1.43	0.82	4.55	1.86	1.86	0.59
2010	1.47	1.46	0.84	0.76	5.81	1.80	1.70	0.53
2011	2.49	1.38	1.57	0.67	4.51	1.88	1.43	0.54

# 喘息

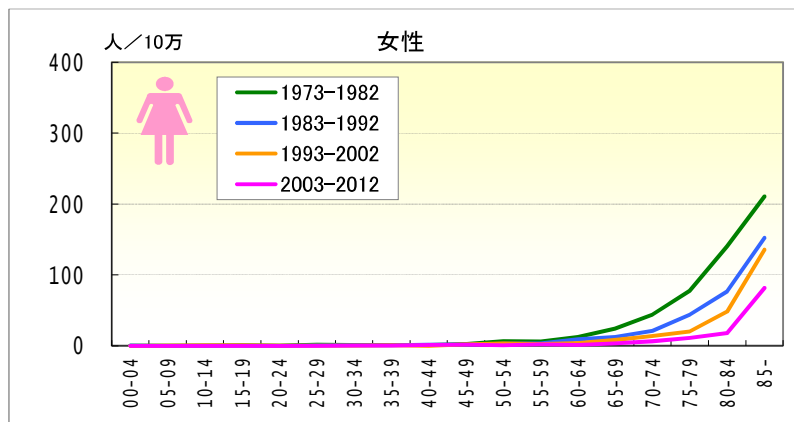
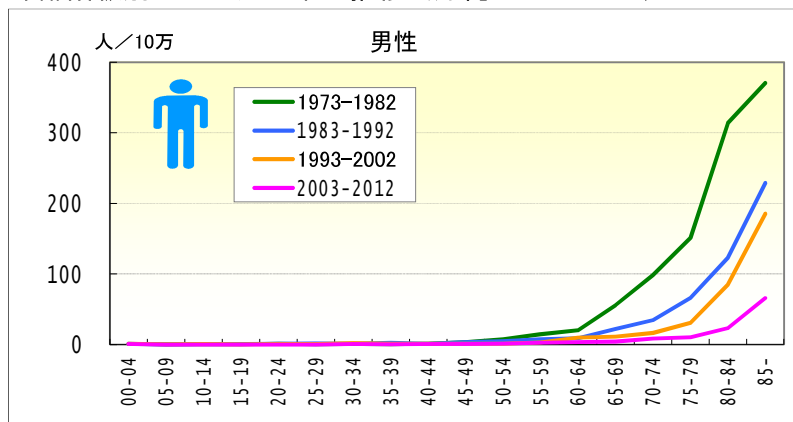
## ● 年齢調整死亡率（0-19歳）の年次推移（沖縄、全国：1973-2011）



	男性				女性			
	年齢調整死亡率		0-19年齢調整死亡率		年齢調整死亡率		0-19年齢調整死亡率	
	沖縄	全国	沖縄	全国	沖縄	全国	沖縄	全国
1973	20.20	13.90		0.75	13.90	6.53	0.93	0.46
1974	21.31	13.74	0.49	0.72	11.72	6.53		0.66
1975	21.75	12.23	0.42	0.60	10.03	6.03		0.45
1976	20.14	11.97	1.40	0.63	10.35	5.71	1.97	0.52
1977	15.22	10.24	0.44	0.67	6.87	4.77		0.45
1978	18.00	9.21		0.52	8.81	4.39		0.32
1979	16.17	9.43	0.43	0.66	7.50	4.25		0.33
1980	14.58	9.65		0.53	6.90	4.35	0.56	0.48
1981	14.61	8.93		0.75	7.26	4.26		0.44
1982	10.06	8.32		0.58	6.08	3.88	0.55	0.35
1983	12.41	8.71	0.47	0.67	7.03	4.07		0.49
1984	9.79	7.75		0.60	5.78	3.71		0.43
1985	10.26	7.72		0.61	5.13	3.63		0.44
1986	11.28	7.17	0.96	0.77	6.22	3.68	0.46	0.44
1987	6.56	6.56	1.40	0.65	5.18	3.35		0.36
1988	6.99	6.55	0.49	0.70	4.52	3.23	0.52	0.37
1989	8.43	5.81	0.49	0.62	4.20	3.06		0.35
1990	6.52	5.82	0.48	0.60	5.09	2.98		0.38
1991	6.12	5.58		0.68	4.36	2.88	0.54	0.32
1992	5.66	5.29	1.00	0.58	4.26	2.86	0.51	0.33
1993	5.72	5.38	0.50	0.70	5.67	2.86	0.51	0.39
1994	5.72	5.10	0.54	0.74	3.92	2.62	0.51	0.35
1995	6.93	5.89		0.60	5.41	3.01	1.04	0.39
1996	6.68	4.65	1.00	0.47	4.17	2.45	0.52	0.34
1997	5.65	4.11		0.38	3.04	2.25		0.26
1998	5.55	3.60	0.51	0.31	3.34	1.98		0.32
1999	3.75	3.60		0.30	2.55	1.98		0.17
2000	4.55	2.78	0.57	0.35	2.54	1.60		0.12
2001	3.87	2.42	0.57	0.19	2.11	1.36		0.14
2002	3.25	2.09	2.25	0.16	2.26	1.28	1.15	0.07
2003	3.10	2.00	0.58	0.16	2.41	1.18		0.09
2004	2.28	1.67	0.58	0.21	2.00	1.06		0.11
2005	1.90	1.56		0.13	1.78	0.95		0.06
2006	2.09	1.26		0.12	1.32	0.82		0.05
2007	1.94	1.07		0.11	2.10	0.77		0.08
2008	2.17	0.99		0.04	1.40	0.66		0.06
2009	1.43	0.82		0.05	1.86	0.59		0.04
2010	0.84	0.76		0.08	1.70	0.53		0.01
2011	1.57	0.67		0.03	1.43	0.54		0.02

# 喘息

## ● 年齢階級別にみた死亡率の推移（沖縄：1973-2011）

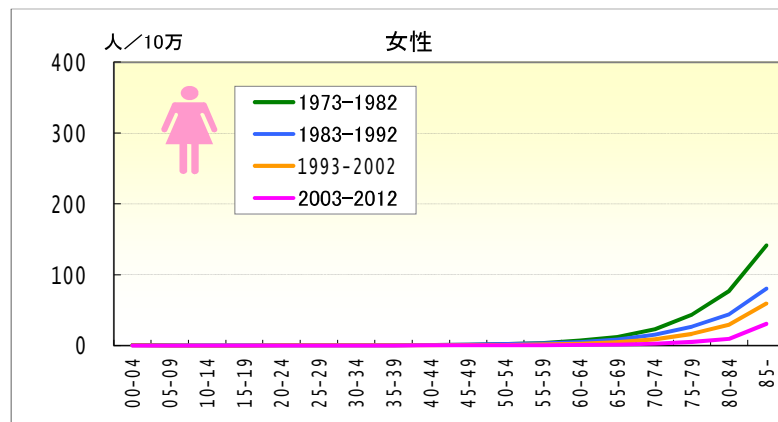
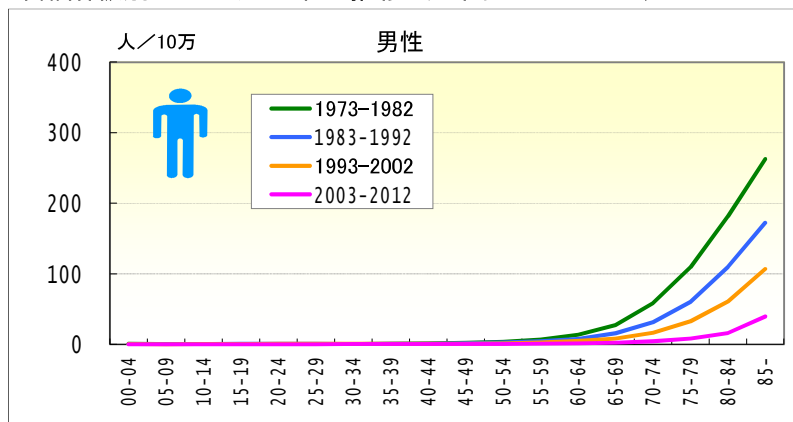


## ● 年齢階級別、性別\*期間別死亡率（沖縄：1973-2011年）

		総数	00-04	05-09	10-14	15-19	20-24	25-29	30-34	35-39	40-44	45-49	50-54	55-59	60-64	65-69	70-74	75-79	80-84	85-
男	1973-1977	10.17	1.05	0.00	0.36	0.78	1.30	0.00	0.61	0.00	0.58	6.24	11.20	14.90	25.42	68.17	133.72	175.15	327.76	363.87
	1978-1982	8.35	0.00	0.35	0.00	0.00	0.49	0.40	0.45	0.57	1.67	1.21	4.81	14.66	15.51	45.27	68.81	130.72	302.03	375.56
	1973-1982	9.23	0.54	0.18	0.18	0.40	0.92	0.22	0.52	0.28	1.14	3.41	7.47	14.77	20.17	55.91	98.45	151.06	313.98	370.73
	1983-1987	6.88	1.17	0.00	0.70	0.41	0.51	1.65	0.38	3.13	2.86	3.98	4.99	5.79	11.80	22.83	50.98	97.99	144.76	258.58
	1988-1992	5.56	0.84	0.00	0.37	0.76	1.52	1.43	2.12	1.56	0.00	2.96	4.13	9.05	6.93	21.42	20.29	39.71	106.18	205.94
	1983-1992	6.21	1.01	0.00	0.54	0.59	1.01	1.54	1.21	2.29	1.27	3.48	4.55	7.62	8.99	22.06	34.50	66.22	123.16	228.93
	1993-1997	5.93	0.45	0.00	0.78	0.39	0.87	0.94	1.83	2.10	1.18	1.40	1.22	3.64	11.40	10.16	25.17	40.30	103.62	226.70
	1998-2002	4.69	1.87	0.44	0.41	0.41	0.46	0.42	1.80	0.00	0.84	0.79	1.42	1.86	8.67	12.03	10.13	22.86	68.91	153.75
	1993-2002	5.30	1.15	0.21	0.60	0.40	0.67	0.67	1.82	1.08	1.02	1.07	1.33	2.76	9.98	11.22	16.45	30.67	84.80	185.70
	2003-2007	2.95	0.96	0.00	0.00	0.00	0.00	0.00	0.81	0.44	0.89	0.42	0.40	2.41	4.40	5.20	9.33	13.03	27.79	88.12
2008-2012	2.21	0.00	0.00	0.00	0.00	0.00	0.00	0.53	0.48	0.00	1.12	1.59	2.52	2.48	2.57	7.87	7.94	19.52	42.32	
2003-2012	2.62	0.54	0.00	0.00	0.00	0.00	0.00	0.69	0.46	0.49	0.72	0.91	2.46	3.43	4.07	8.64	10.43	23.47	65.85	
女	1973-1977	9.30	0.37	0.39	0.75	0.80	0.92	2.50	1.24	2.22	1.83	3.49	7.73	7.02	17.41	24.56	51.16	95.38	163.91	222.68
	1978-1982	7.56	0.00	0.00	0.00	0.85	0.00	0.43	0.97	0.00	0.57	1.23	4.96	5.14	8.07	23.89	37.42	63.26	120.69	202.14
	1973-1982	8.40	0.19	0.19	0.38	0.83	0.48	1.38	1.09	1.14	1.18	2.29	6.21	6.01	12.41	24.20	43.82	77.53	140.41	210.88
	1983-1987	7.03	0.00	0.00	0.36	0.00	0.00	0.44	0.82	0.97	2.39	1.73	2.49	4.30	9.56	13.52	23.90	53.71	95.54	166.57
	1988-1992	6.38	0.88	0.00	0.00	0.39	0.00	0.94	0.43	0.41	0.98	1.81	3.49	2.51	8.01	11.57	18.47	35.24	60.98	141.55
	1983-1992	6.70	0.42	0.00	0.19	0.20	0.00	0.68	0.63	0.67	1.61	1.77	3.01	3.35	8.72	12.47	20.99	43.76	76.67	152.18
	1993-1997	7.91	0.00	0.00	1.22	0.82	0.43	0.00	0.00	0.87	0.00	2.48	3.05	3.53	6.37	10.42	16.66	28.14	56.32	185.64
	1998-2002	5.55	0.00	0.47	0.00	0.43	0.46	0.41	0.44	0.45	0.00	1.27	3.52	1.23	1.18	5.84	10.80	12.96	41.30	96.35
	1993-2002	6.71	0.00	0.22	0.63	0.63	0.45	0.22	0.22	0.66	0.00	1.82	3.31	2.41	3.68	7.98	13.46	19.93	48.21	135.69
	2003-2007	4.56	0.00	0.00	0.00	0.00	0.00	0.00	0.00	0.86	1.34	2.18	0.85	2.52	1.24	3.63	8.10	11.55	15.64	83.79
2008-2012	4.65	0.00	0.00	0.00	0.00	0.00	0.00	0.52	0.00	1.09	1.13	0.55	1.58	1.29	3.27	3.85	10.79	20.80	79.18	
2003-2012	4.60	0.00	0.00	0.00	0.00	0.00	0.00	0.22	0.46	1.23	1.72	0.72	2.06	1.26	3.47	6.11	11.19	18.17	81.57	

# 喘息

## ● 年齢階級別にみた死亡率の推移（全国：1973-2011）



## ● 年齢階級別、性別\*期間別死亡率（全国：1973-2011年）

		総数	00-04	05-09	10-14	15-19	20-24	25-29	30-34	35-39	40-44	45-49	50-54	55-59	60-64	65-69	70-74	75-79	80-84	85-
男	1973-1977	7.63	1.05	0.52	0.68	0.46	0.54	0.50	0.60	0.89	1.67	2.50	4.15	7.71	16.36	32.18	69.84	126.37	211.24	298.98
	1978-1982	6.41	1.08	0.41	0.52	0.45	0.41	0.42	0.42	0.64	1.03	1.66	2.87	5.41	10.63	22.78	48.44	95.58	159.86	237.00
	1973-1982	7.01	1.06	0.46	0.60	0.46	0.48	0.47	0.50	0.76	1.35	2.06	3.42	6.44	13.47	27.23	58.35	109.44	181.62	262.67
	1983-1987	6.25	0.79	0.46	0.67	0.73	0.85	0.69	0.62	0.79	1.12	1.77	3.16	5.03	8.66	17.74	36.46	71.90	132.79	201.41
	1988-1992	5.64	0.60	0.30	0.67	0.97	1.28	1.16	0.75	0.92	1.17	1.67	2.57	4.16	7.29	13.76	26.30	51.04	91.44	151.25
	1983-1992	5.94	0.70	0.39	0.67	0.85	1.08	0.93	0.68	0.85	1.14	1.72	2.86	4.57	7.88	15.53	31.27	60.62	109.73	172.21
	1993-1997	5.65	0.56	0.29	0.56	0.91	1.14	1.18	1.05	0.87	1.17	1.44	2.25	3.37	6.32	10.89	22.01	44.58	76.81	133.18
	1998-2002	3.85	0.44	0.13	0.19	0.29	0.47	0.56	0.65	0.77	0.69	0.76	1.05	1.95	3.17	6.32	12.43	23.17	46.22	87.67
	1993-2002	4.75	0.50	0.21	0.39	0.62	0.83	0.86	0.84	0.82	0.95	1.12	1.60	2.63	4.71	8.47	16.51	32.48	60.72	107.01
	2003-2007	2.41	0.29	0.05	0.08	0.17	0.20	0.33	0.47	0.47	0.53	0.53	0.74	1.02	1.63	2.94	6.05	11.20	21.18	50.17
2008-2012	1.53	0.08	0.04	0.03	0.04	0.10	0.14	0.21	0.31	0.35	0.45	0.45	0.69	0.94	1.55	2.57	5.58	11.31	29.16	
2003-2012	2.02	0.20	0.05	0.06	0.12	0.16	0.25	0.36	0.40	0.45	0.49	0.62	0.88	1.30	2.30	4.45	8.52	16.06	39.57	
女	1973-1977	4.88	1.02	0.44	0.29	0.31	0.37	0.39	0.52	0.85	1.24	1.81	2.72	4.07	8.17	14.28	26.79	52.19	93.88	169.97
	1978-1982	4.11	0.87	0.30	0.23	0.17	0.29	0.31	0.41	0.58	0.79	1.25	2.19	3.38	5.66	10.51	19.96	36.60	64.46	120.36
	1973-1982	4.49	0.95	0.37	0.26	0.24	0.34	0.35	0.46	0.71	1.01	1.52	2.44	3.69	6.86	12.24	23.05	43.57	76.98	141.48
	1983-1987	4.25	0.75	0.31	0.38	0.31	0.44	0.38	0.43	0.63	0.79	1.41	2.28	3.40	5.01	9.50	16.99	30.61	51.36	94.18
	1988-1992	4.09	0.46	0.18	0.33	0.43	0.56	0.55	0.49	0.70	0.95	1.22	2.04	2.91	4.50	7.59	13.51	23.49	38.45	71.21
	1983-1992	4.17	0.61	0.25	0.35	0.37	0.50	0.47	0.46	0.66	0.87	1.31	2.16	3.14	4.73	8.46	15.17	26.68	44.04	80.61
	1993-1997	4.36	0.49	0.18	0.33	0.40	0.45	0.48	0.54	0.57	0.76	1.02	1.56	2.42	3.44	6.07	11.30	21.15	36.07	69.46
	1998-2002	3.42	0.31	0.06	0.10	0.19	0.19	0.25	0.37	0.36	0.46	0.68	0.83	1.25	1.94	3.58	6.50	12.63	23.95	52.21
	1993-2002	3.89	0.40	0.12	0.22	0.30	0.33	0.36	0.45	0.46	0.62	0.86	1.17	1.81	2.67	4.76	8.71	16.43	29.57	59.30
	2003-2007	2.50	0.14	0.06	0.03	0.08	0.10	0.15	0.16	0.28	0.36	0.47	0.55	0.82	0.99	1.91	3.44	6.67	12.30	36.52
2008-2012	1.87	0.04	0.01	0.02	0.06	0.06	0.05	0.15	0.19	0.32	0.31	0.36	0.49	0.56	0.97	1.81	3.91	7.08	25.01	
2003-2012	2.22	0.10	0.04	0.03	0.07	0.08	0.11	0.16	0.24	0.34	0.40	0.47	0.68	0.79	1.48	2.69	5.37	9.75	30.70	