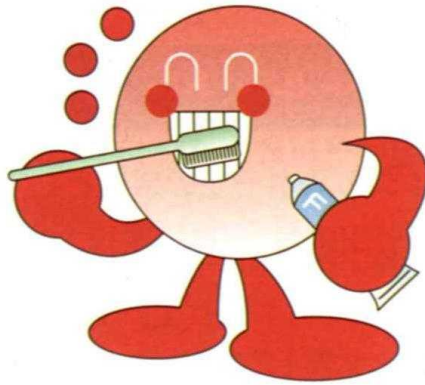


平成24年度

# 歯科保健状況調査報告書

～市町村・保育所・幼稚園の歯科保健～

「健康おきなわ21」マスコットキャラクター  
「けんぞうくん」



おくちの健康3点セット  
歯ブラシ・フッ素・フロス

平成25年2月

沖縄県福祉保健部 健康増進課

## はじめに

歯や口といった口腔<sup>こうくう</sup>は、食物を摂取、咀嚼するだけでなく、呼吸や会話など、人としての生命活動や社会活動に欠かせない器官であり、子どもたちの健やかな発育発達を支える重要な役割を担っています。

県では長寿世界一復活 アクションプランである「健康おきなわ21」に基づき様々な健康づくり事業を展開しており、「歯の健康」分野においては、個人で行うむし歯予防だけでなく、市町村、保育所等集団で取り組む普及啓発やフッ化物を応用した予防活動の推進を図っているところです。

本調査は、市町村及び保育所でのむし歯予防等に対する取り組みを経年的に把握し、県、市町村及び保育所での歯科保健事業推進に資することを目的に平成18年度から実施しております。

今回は、県内幼稚園で実施されている定期歯科健康診断の結果を収載いたしました。

乳幼児期から学齢期へとライフステージに沿ったむし歯予防を実施するための基礎資料としてご活用ください。

最後になりますが、調査にご協力いただきました市町村及び保育所、幼稚園関係各位に厚くお礼を申し上げます。

平成25年2月

沖縄県福祉保健部 健康増進課

課長 国吉 秀樹

# 目 次

ページ

## <平成24年度 市町村母子歯科保健状況調査>

概 要	1
市町村歯科保健活動状況まとめ	2
1歳6か月児及び3歳児健康診査以外の事業で フッ素塗布を実施している事業等について	6
乳児健診、1歳6か月児及び3歳児歯科健康診査以外で 実施している母子歯科保健事業	10
実施状況の分布	13
(参考) 平成24年度市町村母子歯科保健状況調査実施要領	20

## <平成24年度 保育所歯科保健状況調査>

概 要	23
保育所歯科保健活動状況調査回収状況	24
保育所歯科保健活動状況まとめ	25
フッ素塗布・フッ素洗口実施状況の分布	29
平成24年度保育所歯科健診結果集計対象施設一覧	31
保育所歯科健診結果データ及びグラフ (市町村別・年齢別)	32
(参考) 平成24年度保育所歯科保健状況調査実施要領	44

## <平成24年度 幼稚園歯科保健状況調査>

概 要	47
幼稚園歯科保健活動状況調査回収状況	48
幼稚園歯科保健活動状況まとめ	49
歯科健康診断の結果の状況(乳歯・永久歯)	51
(参考) 平成24年度幼稚園歯科保健状況調査実施要領	56
補助様式	59

## <参考資料>

平成23年度1歳6か月児歯科健康診査結果	61
平成23年度3歳児歯科健康診査結果	63
1歳6か月児及び3歳児歯科健診結果(経年変化)	65
幼稚園のむし歯被患率	66

## 平成24年度 市町村母子歯科保健状況調査の概要

### 1 目的

「健康おきなわ21」では、幼児期の歯の健康指標として、むし歯有病者率の減少（3歳児）を掲げ、現状の43.5%（平成18年度）から、平成24年度：30%、平成29年度：25%の目標達成に向け、取り組みを推進しているところです。

幼児期の健康づくりの一環としてのむし歯予防対策は、歯みがき・甘味制限・フッ化物応用をバランスよく取り入れることが効果的です。

そこで、県内市町村における母子歯科保健活動状況を経年的に調査し、課題の把握や母子歯科保健活動の評価や今後の施策に反映させることを目的として調査を行いました。

### 2 調査対象

県内市町村（41市町村）

### 3 実施時期

平成24年11月～12月

### 4 調査票の配布及び回収

沖縄県福祉保健部健康増進課から県内各市町村へ調査票を郵送配布し、各市町村担当者は平成24年度の状況を健康増進課のホームページから電子申請システムにて送信していただきました。（但し、電子申請によることが困難な場合はFAX送信可としました）

各保健所は集計表に入力後、健康増進課あて調査票を添えて提出していただきました。

41市町村全てから回答がありました。そのうち、電子申請を利用した市町村数は29か所であり、利用率は70.7%でした。

### 5 調査項目

- （1）母子歯科保健活動状況
- （2）歯科保健対策に関する要望等（自由記載）

### 6 調査票の集計と分析

県全体の調査票の集計を健康増進課にて行い、結果を各市町村あて送付します。

# 市町村歯科保健活動状況まとめ(平成24年度)

## 問1 親子健康手帳交付時に歯科関係の資料を配付していますか。

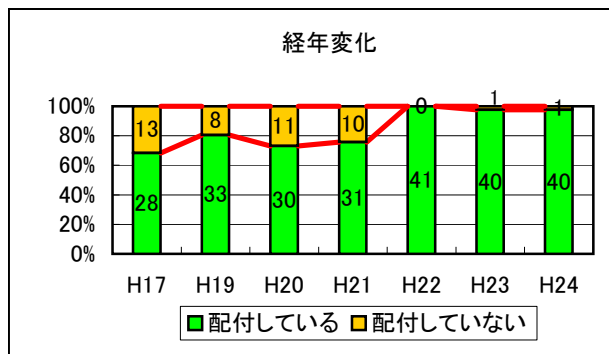
	市町村数	(%)
配付している	40	97.6
配付していない	1	2.4
計	41	100.0

※配付していない理由;乳幼児健診時に配付をしているため

(複数回答)

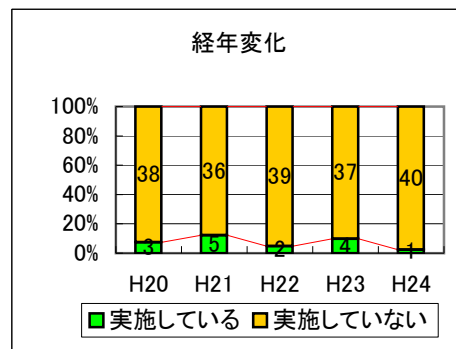
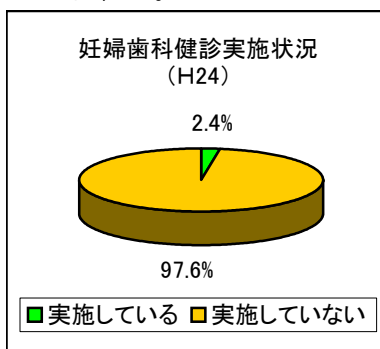
内容	市町村数
子どものむし歯予防	24
妊娠期歯周病予防	37
その他	0

※平成21年度から県健康増進課が「妊娠期の歯周病予防パンフレット」を作成し市町村へ必要部数を提供している。



## 問2 妊婦に対する歯科健診を実施していますか。

	市町村数	(%)
実施している	1	2.4
実施していない	40	97.6
計	41	100.0



### 問2-3 妊婦歯科健診を勧めていますか。(H24新規設定)

	市町村数	(%)
勧めている*	33	80.5
勧めていない**	7	17.1
妊婦歯科健診を実施している	1	2.4
計	41	100.0

#### \*勧奨の場として

	市町村数
役場等の窓口	24
母親学級等	6
その他	3
計	33

その他;保健師との面談時、乳健時の声かけ

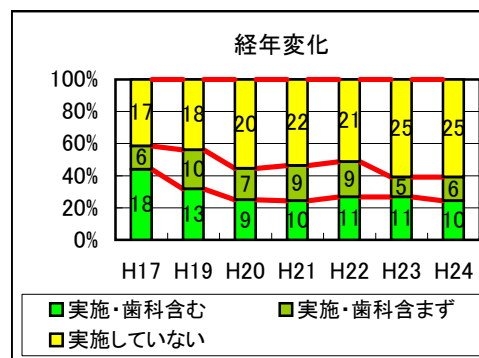
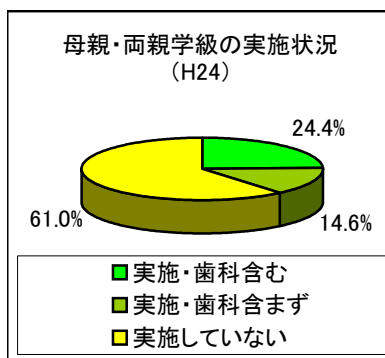
#### \*\*勧奨していない理由

- パンフレット等を配布しているので、口頭では特に勧奨していない
- 他に説明をすることが多いため
- 面接する場がないため

## 問3 母親学級・両親学級等を実施していますか。歯科保健に関する項目は含まれていますか。

	市町村数	(%)
実施・歯科含む	10	24.4
実施・歯科含まず	6	14.6
実施していない	25	61.0
計	41	100.0

経年変化をみると、母親学級・両親学級等を実施していない市町村が増加し、約6割となっている。



問3-2 歯科保健の内容について

(複数回答)

歯科の内容	市町村数
子どものむし歯予防	6
妊娠期歯周病予防	9
その他	0

問3-3 歯科保健の担当者について

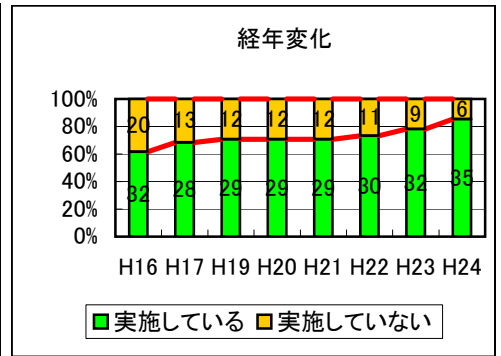
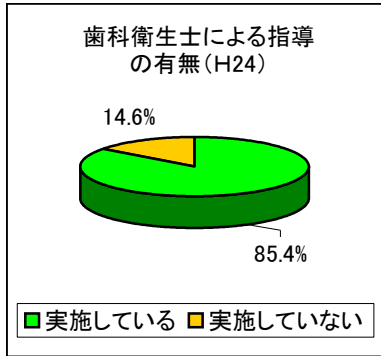
職種	市町村数
歯科医師	0
歯科衛生士	5
保健師	4
(管理)栄養士	1
その他	0

※問3-2、3-3は歯科保健を含む母親学級・両親学級を実施している10市町村の状況である。

問4 乳児健康診査(後期)に歯科衛生士による歯科保健指導を実施していますか。

	市町村数	(%)
実施している	35	85.4
実施していない	6	14.6
計	41	100.0

経年変化をみると、実施する市町村数が徐々に増加している。



(複数回答)

実施していない理由	市町村数
予算確保が難しい	1
人材確保が難しい	2
効果が不明	2
時間がかかる	3
その他	2

その他; 場所が狭い、別日程で実施している

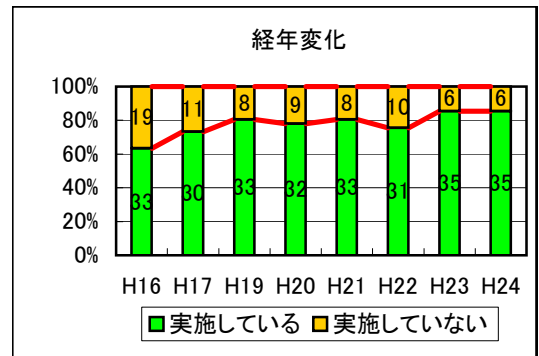
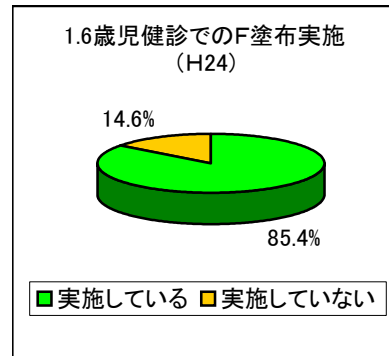
問5 1歳6か月児歯科健康診査時にフッ素塗布を実施していますか。

	市町村数	(%)
実施している	35	85.4
実施していない	6	14.6
計	41	100.0

(複数回答)

実施していない理由	市町村数
予算確保が難しい	3
人材確保が難しい	0
効果が不明	2
時間がかかる	1
その他	5

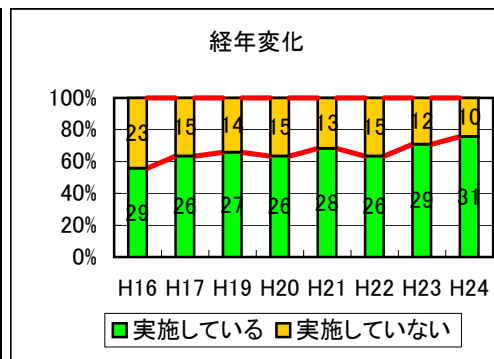
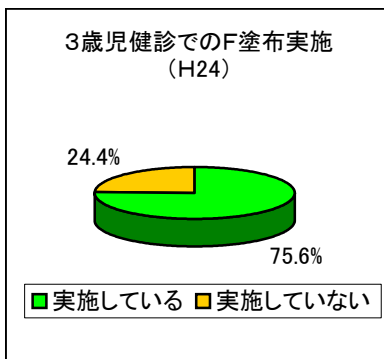
- その他;
- ・1歳6か月児が対象となっている別事業(乳幼児歯科健診、保育所)で実施
  - ・フッ素洗口を推奨しているため



調査当初に比べると、実施市町村が2割近く増加しているが、H23年度と同数となっている。

問6 3歳児歯科健康診査時にフッ素塗布を実施していますか。

	市町村数	(%)
実施している	31	75.6
実施していない	10	24.4
計	41	100.0



(複数回答)

実施していない理由	市町村数
予算確保が難しい	3
人材確保が難しい	0
効果が不明	2
時間がかかる	1
その他	5

その他;

- ・別事業(1歳6か月児健診、保育所等)で実施しているから
- ・場所の確保が難しい
- ・フッ素洗口を推奨している

問7 1歳6か月児及び3歳児歯科健康診査以外の事業でフッ素塗布を実施していますか。

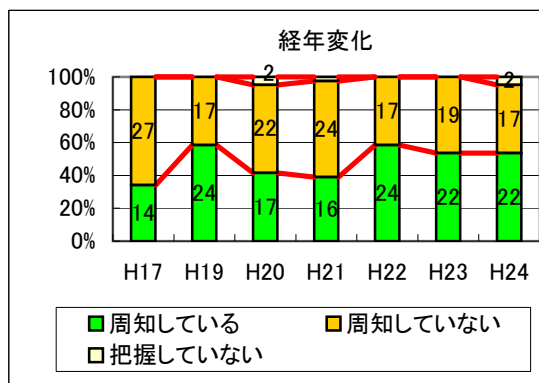
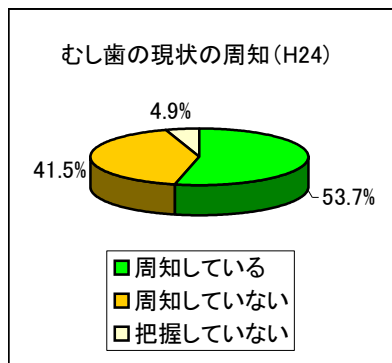
	市町村数	(%)
実施している	30	73.2
実施していない	11	26.8
計	41	100.0

※実施市町村の事業内容等(資料1)についてはp6以降に掲載しています。

問8 貴市町村の子供達のむし歯の現状(1歳6か月児、3歳児)を把握していますか。

	市町村数	(%)
把握している	39	95.1
把握していない	2	4.9
計	41	100.0

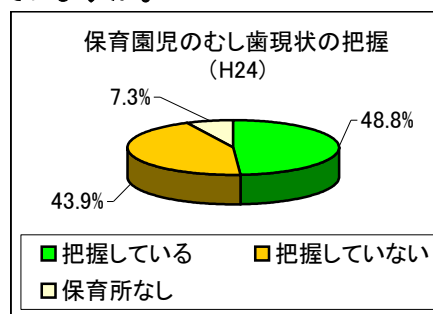
	市町村数	(%)
周知している	22	53.7
周知していない	17	41.5
把握していない	2	4.9
計	41	100.0



問9 保育園児のむし歯の状況(園児の歯科健診結果)を把握していますか。

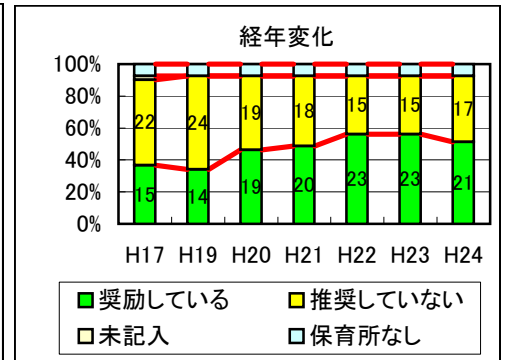
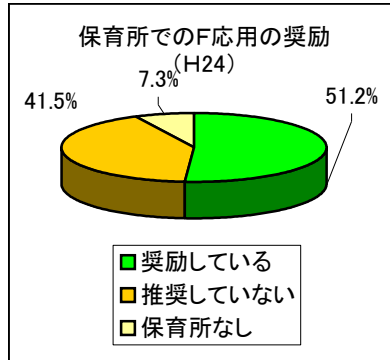
	市町村数	(%)	内訳
把握している	20	48.8	5市3町12村
把握していない	18	43.9	6市8町4村
保育所なし	3	7.3	3村
計	41	100.0	

※保育所のない3村を含む



問10 保育所に対し「フッ化物応用(フッ素塗布・フッ素洗口・フッ素入り歯みがき剤使用等)」の実施を奨励していますか。

	市町村数	(%)
奨励している	21	51.2
推奨していない	17	41.5
保育所なし	3	7.3
計	41	100.0



問10-2

推奨している主たる課	市町村数
回答課と同一課	15
回答課と異なる課	6
計	21

■奨励していない理由として(まとめ)

- ・各保育所に一任している(保育所職員による奨励を実施しているとの回答を含む)
- ・保育所職員や担当課との調整が難しいため
- ・マンパワー不足
- ・今後奨励していく予定(現在保健所を中心に推奨がなされていることから今後検討との回答を含む)
- ・1歳6か月健診、2歳児歯科検診、3歳児健診等にて、個別にフッ素塗布等を奨励しているため

問11 保育所が実施するフッ化物洗口費用の一部助成があれば活用しようと思いますか。

	市町村数	(%)
検討したい	21	51.2
活用しない	3	7.3
わからない	17	41.5
計	41	100.0

問12 乳児健診、1歳6か月児及び3歳児歯科健康診査以外で実施している母子歯科保健事業について

	市町村数	(%)
実施している	24	58.5
実施していない	17	41.5
計	41	100.0

※実施市町村の事業内容等(資料2)についてはp10以降に掲載しています。

問13 母子歯科保健事業実施上の課題について

22市町村から回答があった。

記載内容をまとめると、

- ◆むし歯の多い子の保護者に関心を持たせ、予防に対する意識を変えていくこと
- ◆乳幼児歯科健診を実施しフッ素塗布等を実施しているが、受診率が上がらない
- ◆むし歯予防のためのフッ化物利用について、保育所担当課や学校、教育委員会などと連携していくこと
- ◆歯科保健事業に関わる歯科医師、歯科衛生士の人材確保と質の確保



資料1

平成24年度 1歳6か月児及び3歳児健康診査以外の事業でフッ素塗布を実施している事業等について

管轄保健所	市町村名	事業名	開始時期	対象児	年間実施回数	事業内容	スタッフ	自己負担の有無	備考	
北部保健所	国頭村	歯科健診	—	2歳～2歳6か月、2歳6か月～2歳9か月、3歳～3歳3か月	4回	歯科健診・歯みがき指導・フッ素塗布・保健指導	歯科医師、歯科衛生士、保健師、事務担当	無		
	大宜味村	実施なし								
	東村	歯科相談	不明	(就学前乳幼児)6か月～5歳児	4回	歯科健診・歯みがき指導・フッ化物塗布・栄養相談	歯科医師、歯科衛生士、保健師、管理栄養士、母子保健推進員	無		
	今帰仁村	歯科相談	平成4年度	1歳～6歳未満	2回	歯科健診・歯みがき指導・フッ素塗布・保健指導	歯科医師、歯科衛生士、保健師、事務担当	有	フッ素代	
	今帰仁村	2歳児歯科相談	平成23年度	2歳児	1回	歯科検診、歯磨き指導、フッ素塗布・保健指導	歯科医師、歯科衛生士、保健師、事務担当	有	フッ素代	
	今帰仁村	歯科相談(健康まつり)	平成3年度	中学生未満	1回	歯科健診、歯みがき指導、フッ化物塗布	歯科医師、歯科衛生士、保健師、母子保健事業担当	無		
	本部町	2歳児歯科健診	平成23年度	2歳児	2回	歯科健診、歯磨き指導、フッ化物塗布、保健指導、栄養指導	歯科医師、歯科衛生士、保健師、事務担当、栄養士、母子保健推進員	無		
	本部町	乳児健診(後期)	平成23年度	6か月～1歳未満	6回	歯科健診、歯みがき指導、フッ化物塗布、保健指導	歯科医師、保健師、事務担当	無		
	本部町	健康福祉まつり歯科健診	不明	乳幼児～児童	1回	歯科健診・歯みがき指導・フッ化物塗布	歯科医師、歯科衛生士、事務担当	無	歯科医師、歯科衛生士無償	
	名護市	実施なし								
	伊江村	2歳児歯科健診	平成13年度	2歳児	1回	歯科健診・歯みがき指導・フッ素塗布・保健指導	歯科医師、歯科衛生士、保健師、事務担当	無		
	伊江村	保育所巡回歯科健診	平成17年度	保育所入所児全員実施	2回	歯科健診・フッ素塗布・ブラッシング	歯科医師、歯科衛生士、保健師、事務担当	無		
	伊江村	乳健後期	平成17年度	6か月～1歳	3回	歯科健診(相談)・フッ素塗布	歯科医師、歯科衛生士、保健師、母子保健事務担当	無	1歳6か月児、3歳児健診と同時実施	
	伊平屋村	幼児歯科検診	平成9年度	1～5歳	3回	歯科健診・歯みがき指導・フッ化物塗布・保健指導・栄養指導・さとう展示etc	歯科医師、歯科助手、保健師、母子保健事務担当、母子保健推進員	無		
伊是名村	実施なし									
中部保健所	恩納村	1歳児歯科検診事業	平成3年	1歳児～1歳5か月児	4回	歯科健診・歯みがき指導・フッ素塗布・保健指導・問診・身体測定・栄養相談	歯科医師、歯科衛生士、保健師、栄養士、事務担当、母子保健推進員	無		
	恩納村	2歳児歯科検診事業	平成3年	2歳児6か月～3歳5か月児	4回	歯科健診・歯みがき指導・フッ素塗布・保健指導・問診・身体測定・栄養相談	歯科医師、歯科衛生士、保健師、栄養士、事務担当、母子保健推進員	無		

管轄保健所	市町村名	事業名	開始時期	対象児	年間実施回数	事業内容	スタッフ	自己負担の有無	備考	
中部保健所	宜野座村	むし歯予防教室	平成3年	0歳～4歳未満	3回	歯科健診・歯みがき指導・フッ素塗布・保健指導	歯科医師、歯科衛生士、保健師、事務担当	無		
	金武町	歯っぴい歯科検診	平成14年度	1歳～1歳3か月 2歳～2歳3か月 2歳8か月～2歳10か月	4回	歯科健診・歯みがき指導・フッ素塗布・保健指導	歯科医師、歯科衛生士、保健師、事務担当	無		
	金武町	健康福祉まつり歯科検診	不明	就学未満	1回	歯科健診・歯みがき指導・フッ素塗布	歯科医師、歯科衛生士、事務担当	無		
	うるま市	2歳児歯科健診事業	平成17年度	2歳3か月～2歳7か月	12回	歯科診察・ブラッシング指導・フッ素塗布・保健指導・栄養相談	歯科医師、歯科衛生士、保健師、栄養士、母子保健推進員、事務担当	無		
	沖縄市	実施なし								
	読谷村	2歳児健康ひろば	平成21年度	2歳児	12回	問診、身体測定、歯科診察、歯みがき指導、フッ素塗布、保健指導、栄養指導	事務担当、保健師、母子保健推進員、歯科医師、歯科衛生士、栄養士	無		
	読谷村	4歳児歯科健診	平成22年度	幼稚園入園前の1年間に相当する児	1回	歯科診察、歯みがき指導、フッ素塗布、栄養指導	事務担当、保健師、母子保健推進員、歯科医師、歯科衛生士、栄養士	無		
	嘉手納町	ニコニコ歯科健診(2歳)	平成15年行以降確実に実施	2歳6か月～2歳9か月	3回	歯科健診・歯みがき指導・フッ素塗布・保健指導	歯科医師、歯科衛生士、保健師、事務担当	無		
	嘉手納町	ニコニコ歯科健診(1歳)	平成15年行以降確実に実施	1歳～1歳3か月	3回	歯科健診・歯みがき指導・フッ素塗布・保健指導	歯科医師、歯科衛生士、保健師、事務担当	無		
	嘉手納町	フッ化物塗布助成	平成21年7月	満1歳～中学3年生	2回	窓口申込み後、町内の歯科でフッ化物塗布を受ける	役場事務担当、歯科医院スタッフ	無	平成24年度から対象年齢を拡大した	
	嘉手納町	フッ化物洗口	平成21年度	町内の保育園児	保育園に通園している日	フッ化物洗口	保育士	無		
	北谷町	2歳児歯科健診事業	平成15年度	2歳児	6回	歯科健診、歯みがき指導、フッ素塗布、保健相談、栄養相談、発達相談	歯科医師、歯科衛生士、主事、保健師、栄養士、心理士、母子保健推進員	無		
	北中城村	歯科健診事業	昭和63年度	1歳児 2歳6か月児	6回	歯科健診、歯みがき指導、フッ素塗布、保健指導	歯科医師、歯科衛生士、保健師、事務担当	無		
	北中城村	健康展	平成21年度	乳幼児～大人	1回	歯科健診、歯みがき指導、フッ素塗布	歯科医師、歯科衛生士、保健師、事務担当、母子保健推進員	無		
	中城村	実施なし								
	宜野湾市	2歳児歯科検診事業	平成8年度	2歳児	10回	歯科検診、歯みがき指導、フッ素塗布、保健相談、栄養相談	歯科医師、歯科衛生士、栄養士、保健師、事務担当、母子保健推進員	無		
宜野湾市	健康展事業	不明	乳幼児～小学生	1回	歯科検診、歯みがき指導、フッ素塗布、保健相談	歯科医師、歯科衛生士、保健師、事務担当、母子保健推進員	無	年1回健康・福祉都市づくりフェアで実施		

管轄保健所	市町村名	事業名	開始時期	対象児	年間実施回数	事業内容	スタッフ	自己負担の有無	備考
中央保健所	那覇市	2歳児歯科健診事業	平成24年度	2歳児	通年	歯科診察・歯磨き指導・フッ素塗布	歯科医院スタッフ	無	平成24年6月～平成25年3月まで、個別委託した市内63か所の歯科医院にて実施
	浦添市	実施なし							
	久米島町	歯科検診	不明	1～5歳児の内、乳幼児・1歳6か月・3歳児健診対象時以外	3回	歯科検診・歯みがき指導・フッ素塗布・保健指導・栄養指導	歯科医師・歯科衛生士・母子保健推進員・保健師	無	乳幼児健診と同時期に開始。
	渡嘉敷村	幼児歯科健診	—	1歳～4歳児	2回	歯科健診・歯みがき指導・フッ素塗布・保健指導	歯科医師、歯科衛生士、保健師、事務担当	無	乳幼児歯科健診(年2回)も含め、3ヶ月に1回ペースで歯科健診を実施
	座間味村	乳幼児歯科健診	—	未就学時	4回	歯科健診・歯みがき指導・フッ素塗布・保健指導	歯科医師、歯科衛生士、保健師、事務担当	無	
	粟国村	フッ素・はみがき教室(乳幼児)	—	小学校就学前の子ども	2回	歯科健診・歯みがき指導・フッ素塗布・保健指導	歯科医師、歯科衛生士、保健師、事務担当	無	
	渡名喜村	乳幼児フッ素塗布事業	平成23年度	乳幼児	1回	歯科検診・歯みがき指導・フッ素塗布・保健指導	歯科医師、歯科衛生士保健師・事務担当	無	
	北大東村	歯みがき教室	平成17年	乳児～園児	10回	歯みがき指導・フッ素塗布・保健指導	歯科衛生士、保健師、母子推進員、担当	無	
	南大東村	実施なし							
南部保健所	西原町	2歳児歯科健診事業	平成12年度	2歳児	4回	歯科健診・歯みがき指導・フッ素塗布・保健指導・栄養指導	歯科医師、歯科衛生士、栄養士、保健師、受付事務、母子保健推進員	無	
	豊見城市	実施なし							
	糸満市	実施なし							
	八重瀬町	2歳児歯科健診	平成6年度	2歳3か月児～3歳児未満	2回	歯科健診、歯みがき指導、フッ素塗布、保健指導	歯科医師、歯科衛生士、保健師、事務担当	無	
	南城市	2歳児歯科健診	平成18年度	2歳児	4回	歯科健診、歯みがき指導、フッ素塗布、保健指導	歯科医師、歯科衛生士、栄養士、保健師、母子保健推進員、事務担当	無	
	与那原町	2歳児歯科健診	平成3年度	2歳4か月～6月	4回	歯科健診、歯みがき指導、フッ素塗布、栄養相談、保健相談	歯科医師、歯科衛生士、保健師、栄養士、事務担当	無	
	南風原町	2歳児歯科健診	平成5年度	2歳児	1回	講話、歯科健診、染め出し、歯みがき指導、フッ素塗布、保健相談、栄養相談、おやつ選び方、作り方	歯科医師、歯科衛生士、看護師、保健師、栄養士、事務担当、母子保健推進員	無	
宮古保健所	宮古島市	実施なし							
	多良間村	実施なし							

管轄 保健所	市町村名	事業名	開始時期	対象児	年間実施 回数	事業内容	スタッフ	自己負 担の有 無	備考
八 重 山 保 健 所	石垣市	2歳児歯科指導	-	2歳2か月	12回	歯科健診、歯みがき指導、フッ素塗布	歯科医師、歯科衛生士、事務担当	無	
	竹富町	2歳児歯科検診	平成18年度	2歳児	3回	歯科健診、染め出し、歯みがき指導、フッ素塗布、保健指導	歯科医師、歯科衛生士、保健師、事務担当	無	乳幼児健診と同時実施
	与那国町	就学前児歯科健診	不明	1歳6か月児～就学前	3回	歯科健診、歯みがき指導、フッ素塗布、保健指導	歯科医師、歯科衛生士、保健師、事務担当、母子保健推進員	無	乳幼児健診の翌日に実施

資料2

平成24年度 乳児健診、1歳6か月児及び3歳児歯科健康診査以外で実施している母子歯科保健事業(フッ素塗布を含む事業を除く)

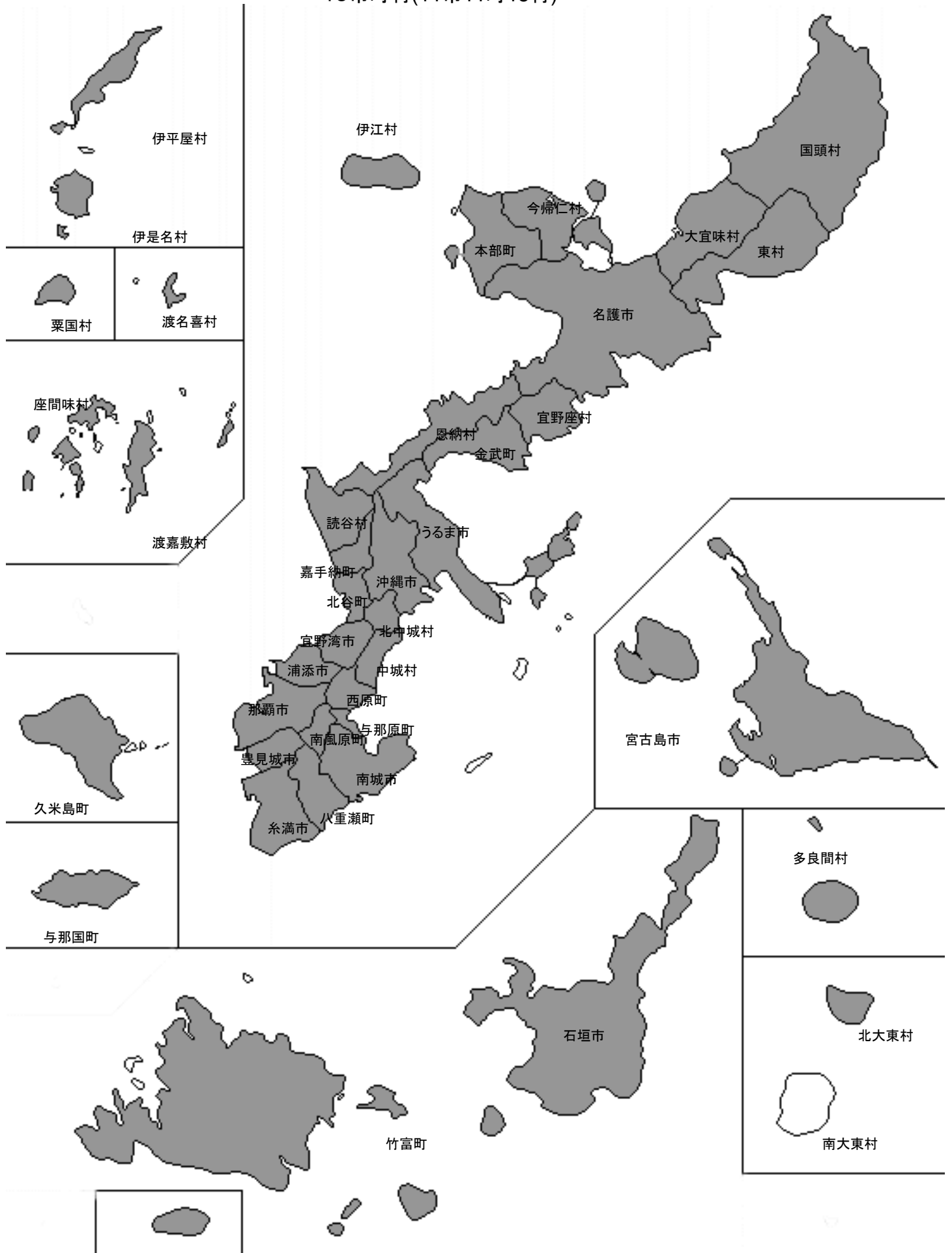
管轄保健所	市町村名	事業名	開始時期	対象児	年間実施回数	事業内容	スタッフ	自己負担の有無	備考	
北部保健所	国頭村	フッ化物洗口、フッ素スプレー活用	平成23年	村立保育所年長児クラス(3歳児後半)の園児	週5回	・フッ化物洗口について保育士勉強会の開催 ・フッ化物洗口について保護者説明会の開催	福祉課母子保健担当者、保健師、嘱託歯科医師、村立歯科診療所歯科衛生士、保健所歯科医師	無		
	国頭村	むし歯ゼロの子表彰	平成24年度	3歳児健診でむし歯がゼロの子	1回	福祉まつりで表彰状、メダルの贈呈	福祉課職員	無		
	国頭村	フッ化物洗口体験	平成24年度	幼児、児童生徒、保護者	1回	福祉まつりで、フッ化物洗口について普及啓発	福祉課職員	無		
	大宜味村	実施なし								
	東村	むし歯予防教室	平成17年度	1～5歳の保育園児、幼稚園児	3回	歯みがき指導・おやつ指導、フッ化物洗口の練習	歯科衛生士、栄養士、保健師、担任	無	「歯を大切にする集会」の内容対象等の一部変更実施。	
	東村	むし歯0の子表彰	平成21年	3歳～中学3年生でむし歯になっ ていない子	1回	表彰状及び記念品贈呈	福祉保健課職員	無	福祉まつりの中で実施	
	今帰仁村	むし歯0の子表彰	平成17年	3歳児健診でむし歯が0の子	1回	村まつり(健康まつり)で表彰状、記念品の贈呈	母子保健担当、保健師、母子保健推進員	無		
	今帰仁村	フッ化物洗口	平成23年	村立保育所年長クラスの希望者	週5回	・フッ化物洗口について保育士勉強会の開催 ・フッ化物洗口について保護者説明会の開催	福祉保健課職員、保育所職員、嘱託歯科医師、保健所歯科医師	無		
	今帰仁村	ピアママ教室	平成13年	0歳児～4歳児	1回	・むし歯予防について講話 ・歯みがき指導	保健師、母子保健事務担当、母子保健推進員、保健所歯科医師	無		
	本部町	すこやか子育て講座	平成19年	乳幼児を持つ保護者	1回	本町のむし歯の現状説明・歯科医師によるミニ講話・歯科衛生士によるブラッシング指導	歯科医師、保健師、母子保健担当	無		
	本部町	むし歯ゼロの子表彰	平成23年度	3歳児健診までの乳幼児健診でむし歯がゼロだった幼児	1回	表彰状及び記念品贈呈	保険予防課職員、母子保健担当者	無	健康福祉まつりで実施	
	名護市	むし歯ゼロの子表彰	平成21年	3歳児健診までの乳幼児健診でむし歯がゼロだった幼児	1回	表彰式及び記念品贈呈	家庭政策課職員	無	健康まつりの中で実施	
	名護市	子育て教室	平成23年度	乳幼児	12回	むし歯予防の講話、個別ブラッシング	歯科衛生士、保健師、事務担当	無	子育て支援センターにて実施	
	伊江村	フッ化物洗口事業	平成19年度	村立保育所年長児クラス	週5回	フッ化物洗口	保育所長、保育士、嘱託歯科医師	無	・村の健康増進事業として実施 ・平成22年より幼稚園・小・中学校でのフッ化物洗口事業実施(村の健康増進事業として)	
	伊平屋村	フッ化素洗口事業	平成23年再開	保育所入所にて洗口を希望する児(親)	週5回	フッ素洗口、フッ素スプレー	保育士	有	導入前は保健師	
伊是名村	実施なし									

管轄保健所	市町村名	事業名	開始時期	対象児	年間実施回数	事業内容	スタッフ	自己負担の有無	備考
中部保健所	恩納村	3歳児むし歯ないで賞表彰	平成14年	3歳児健診でむし歯が0本の子	1回	村健康まつりで表彰状、記念品の贈呈	母子保健係、母子保健推進員	無	
	宜野座村	フッ化物洗口事業	平成21年	村内保育施設3歳～5歳児で保護者が希望する園児	週5回	フッ化物洗口	園長、保育士、看護師、歯科医師	無	健康づくり担当
	金武町					実施なし			
	うるま市					実施なし			
	沖繩市	フッ化物局所応用事業	平成19年度	沖繩市内保育施設で希望した所	週5回	フッ素洗口	保育士、歯科医師、保健師	有	健康推進係で行っている
	沖繩市	ブラッシング指導事業	平成20年度	フッ化物物口実施保育施設	4回～6回	ブラッシング指導	歯科医師、歯科衛生士	無	健康推進係で行っている
		すこやか教室	昭和53年	妊婦	6回	お口の健康について、母乳育児について	歯科医師、歯科衛生士、保健師	無	
		37運動	平成18年	市民、園児	1回	歯の健康について(講話)	歯科医師、歯科衛生士	無	健康推進係で行っている
	読谷村	うぶごえ教室	不明	妊婦	3回	妊娠による体の変化・妊娠期の栄養・分娩と母乳育児について・赤ちゃんの育て方・親子の絆・妊婦のむし歯と歯周病予防・こどものむし歯予防	保健師、栄養士、歯科衛生士、助産師、学識経験者	無	
	嘉手納町	むし歯ゼロの子表彰	平成17年から は確実に 行っている	3歳児健診までの乳幼児検診で虫歯がゼロだった幼児	1回	表彰状及び記念品贈呈	いきいき健康課職員、母子保健推進員	無	平成23年度スタッフの変更あり
	北谷町					実施なし			
	北中城村	むし歯のない子の表彰	不明	3歳児健診にてむし歯ゼロの子	1回	表彰状及び記念品贈呈、手作りメダルのプレゼント	健康保険課全員、母子保健推進員	無	
	中城村					実施なし			
宜野湾市					実施なし				
中央保健所	那覇市	離乳食実習	平成2年	妊婦及び1歳までの乳児の乳児の父母	12回	離乳食の進め方、食品の選択、調理方法等について講話、調理実習。	栄養士・補助員・保育士・母子保健推進員	無	
	浦添市	歯科講演会	平成24年度	乳幼児(妊婦:検討中)	2回	むし歯予防を中心としたお口の健康について	歯科医師、保健師	無	
	久米島町	フッ化物洗口事業	不明	町内保育施設0～5歳児で保護者が希望する園児	5回(1週あたり)	フッ化物洗口	保育所長、保育士、歯科医師	無	
	渡嘉敷村	乳幼児健康診査	平成23年度	0歳～4歳児	2回	歯科検診・歯磨き指導・フッ素塗布・保健指導	歯科医師・歯科衛生士・保健師・事務担当	無	
	座間味村					実施なし			
	粟国村					実施なし			
	渡名喜村	乳幼児フッ素塗布事業	—	乳幼児	1回	歯科検診・歯みがき指導 フッ素塗布・保健指導	歯科医師、歯科衛生士 保健師・事務担当	無	
	南大東村	幼稚園歯科教室	平成13年	幼稚園入園児	4回	染め出しによる歯みがき指導 歯科診療所見学 夏休み歯磨きカレンダーの配布 むし歯予防のペープサートと表彰式 入園式でのフッ素洗口説明会	保健師、歯科医師、 母子保健推進員 歯科衛生士	無	
	北大東村					実施なし			

管轄保健所	市町村名	事業名	開始時期	対象児	年間実施回数	事業内容	スタッフ	自己負担の有無	備考
南部保健所	西原町	歯の衛生週間事業	平成18年度頃	乳幼児を持つ親子	1回	エプロンシアター・パネルシアターを用いたむし歯予防や講話、庁舎内でのパネル展示	保健師、母子保健推進員	無	
	豊見城市	実施なし							
	糸満市	健康福祉まつり	平成14年	乳幼児～小学生	2年に1回	歯科相談・歯磨き指導・フッ素洗口	歯科医師、保健師、歯科衛生士	無	
	八重瀬町	実施なし							
	南城市	実施なし							
	与那原町	むし歯ゼロの表彰式	平成5年	3歳児健診にてむし歯ゼロの子	1回	・3歳児健診でむし歯ゼロだった子に 母子保健推進員手作りのメダルプレゼント ・写真撮影(広報へ掲載)	母子保健推進員、母子担当スタッフ	無	
南風原町	実施なし								
宮古保健所	宮古島市	フッ素洗口事業	平成17年	市内保育所在園児(希望者のみ)	—	保育所へフッ素洗口液購入の補助をだしている。	保育士	無	
	宮古島市	虫歯予防啓発活動	平成15年	幼児(小学校低学年児)	3回～4回	むし歯予防に関する寸劇を保育所や小学校、デンタルフェア等で上演している。	母子保健推進員	無	年間実施回数は21年度実績3回、22年度実績4回
	多良間村	実施なし							
八重山保健所	石垣市	実施なし							
	竹富町	乳幼児相談	—	保育所入所前の児と母親	4～5回	1/月の乳幼児相談で年に2回/地区ほど歯科相談を実施	歯科衛生士、保健師	無	
	与那国町	実施なし							

# 1. 平成24年度 親子健康手帳(母子保健手帳) 交付時の歯科資料配付状況

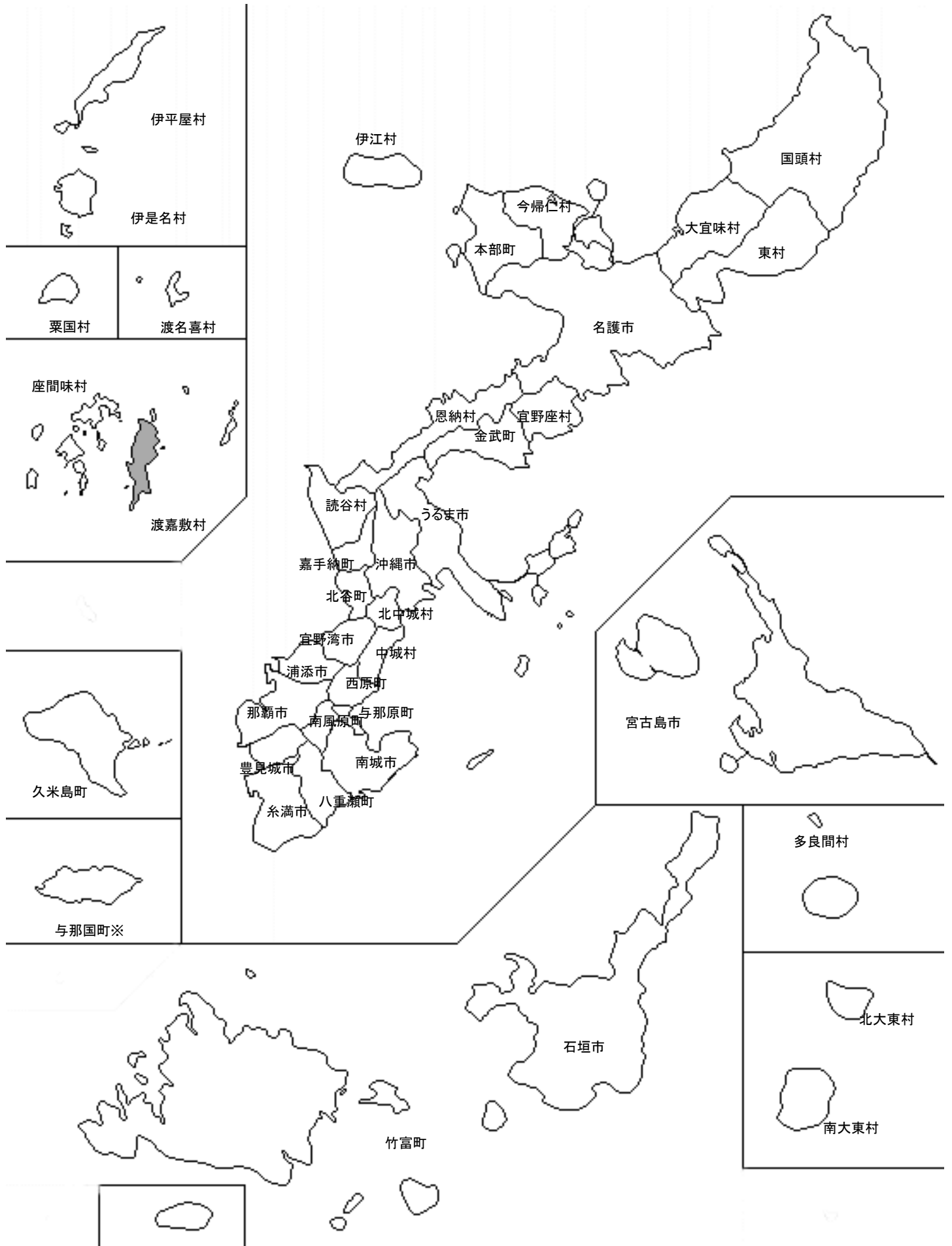
40市町村(11市11町18村)



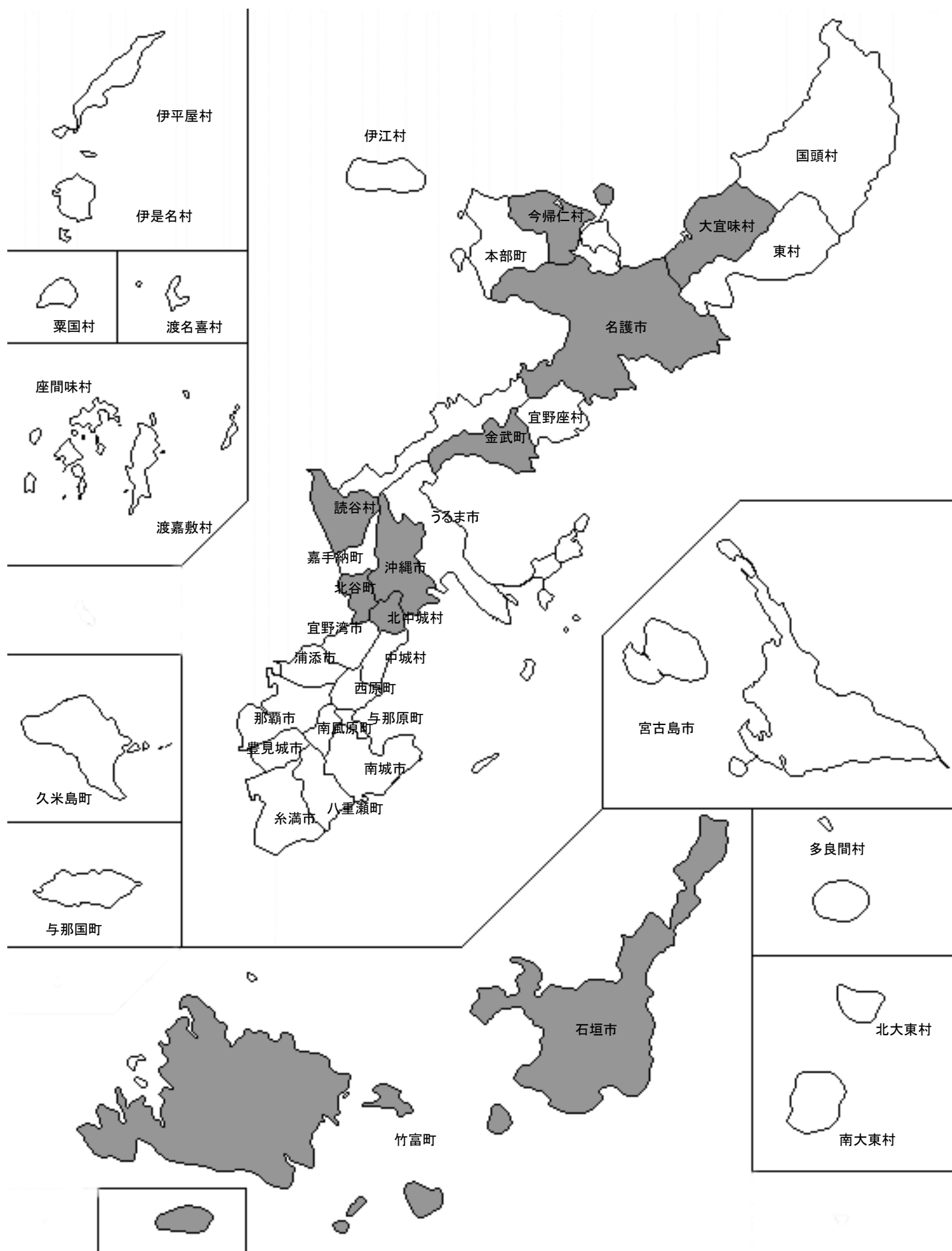


## 2. 平成24年度 妊婦歯科健診の実施状況

1村

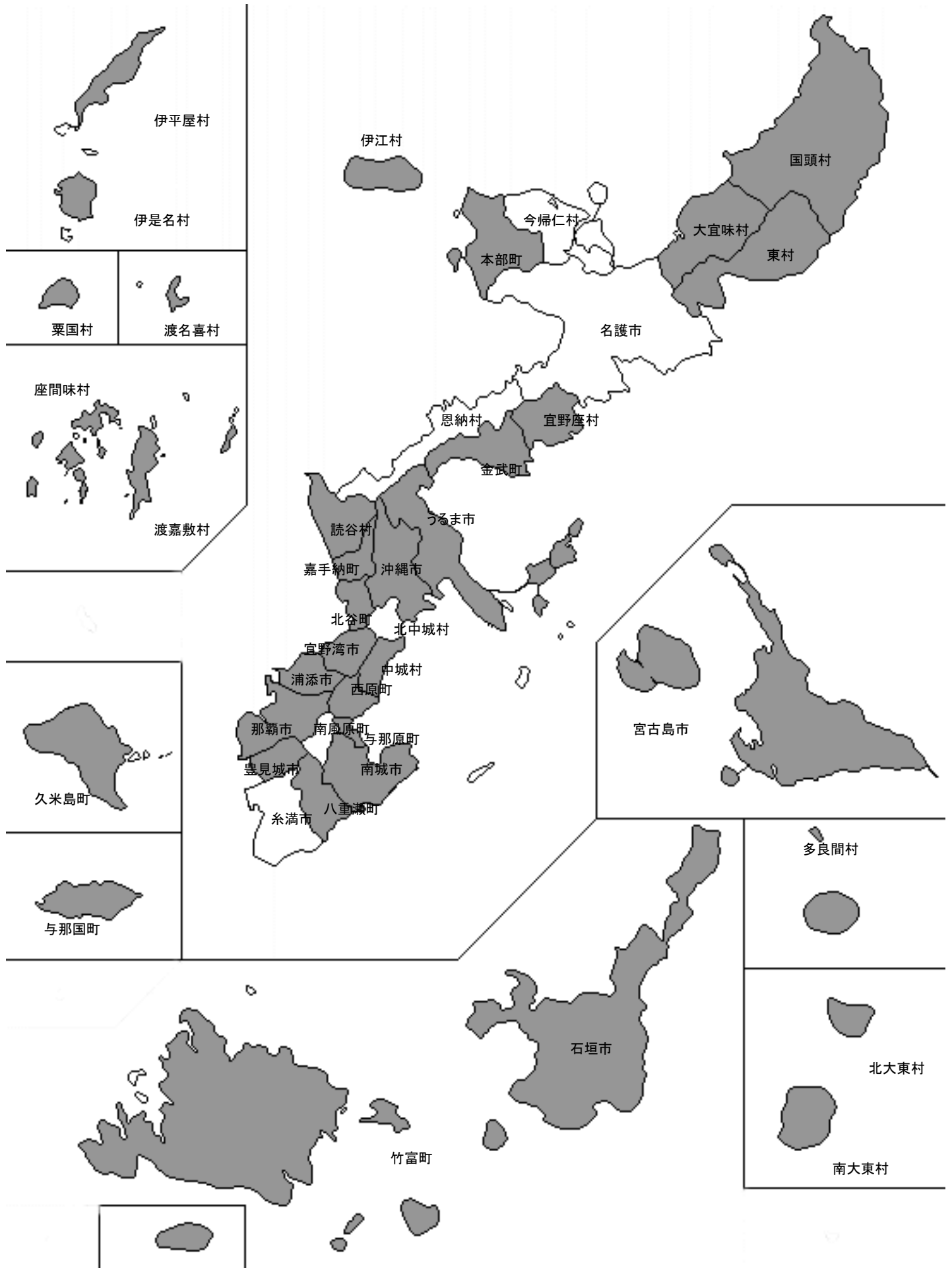


3. 平成24年度 両親・母親学級での歯科指導の実施状況 10市町村(3市3町4村)



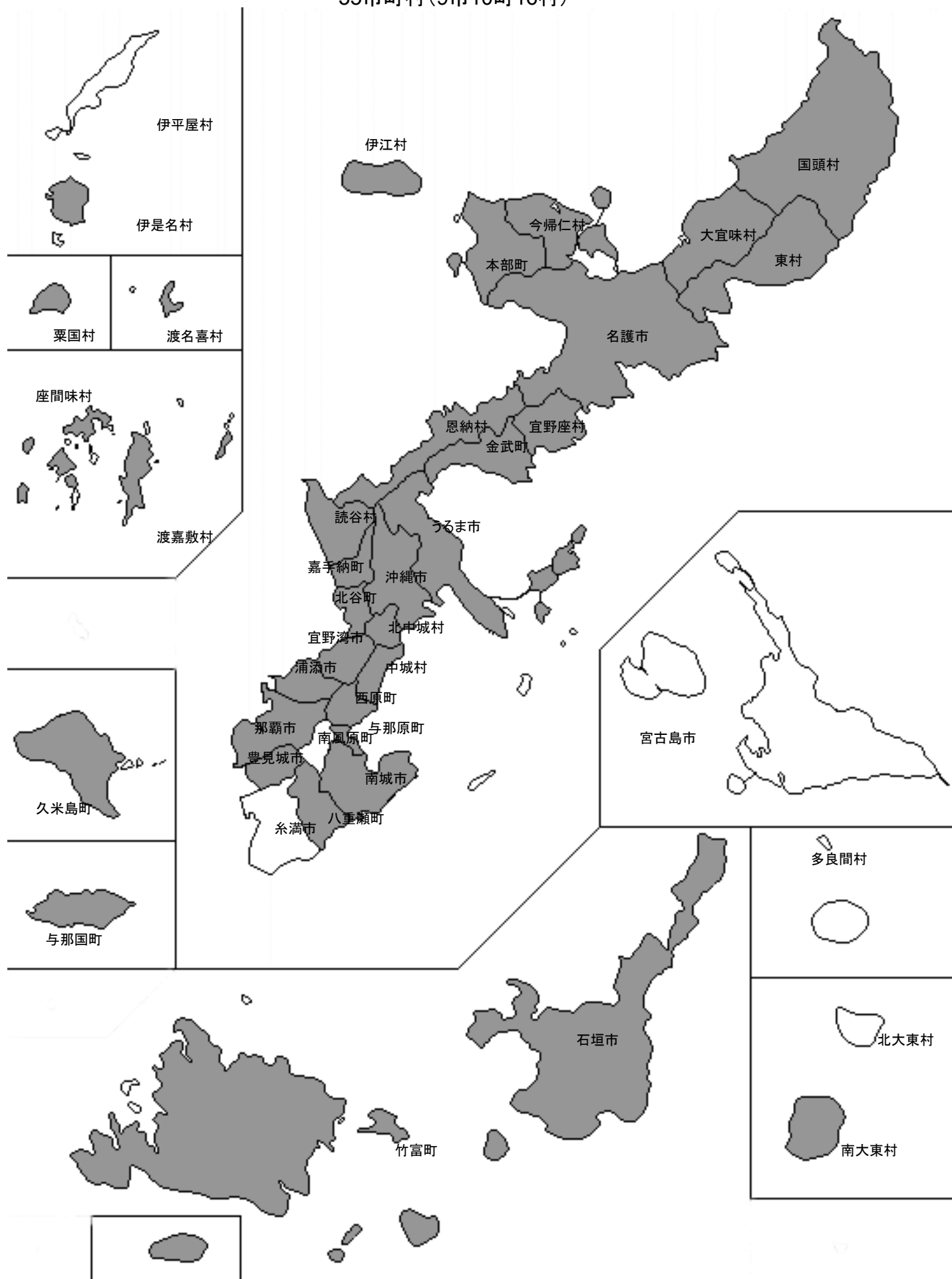
#### 4. 平成24年度 歯科衛生士による乳児健診(後期)での歯科保健指導実施状況

35市町村(9市10町15村)



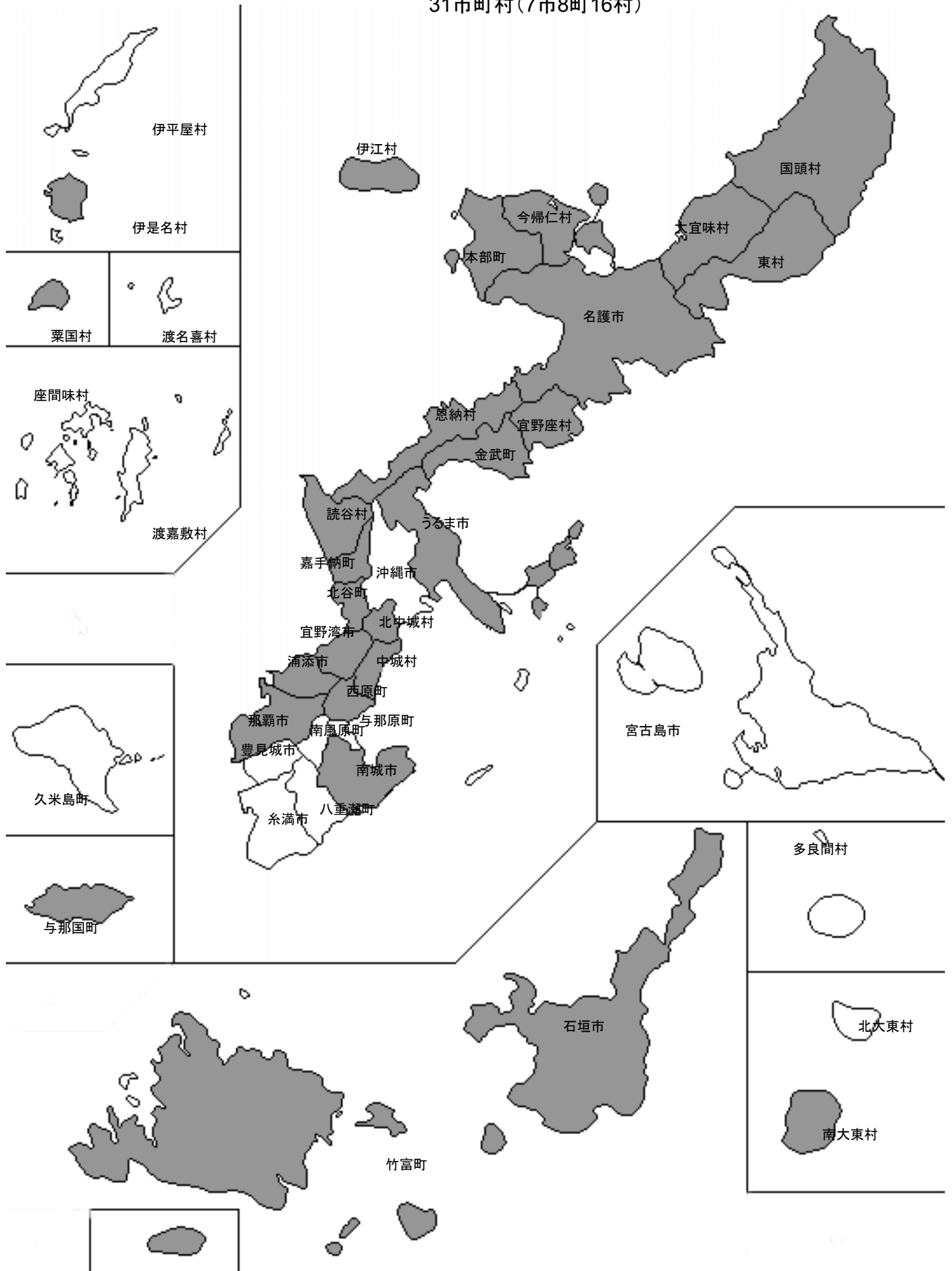
## 5. 平成24年度 1歳6か月児健診でのフッ素塗布の実施状況

35市町村(9市10町16村)

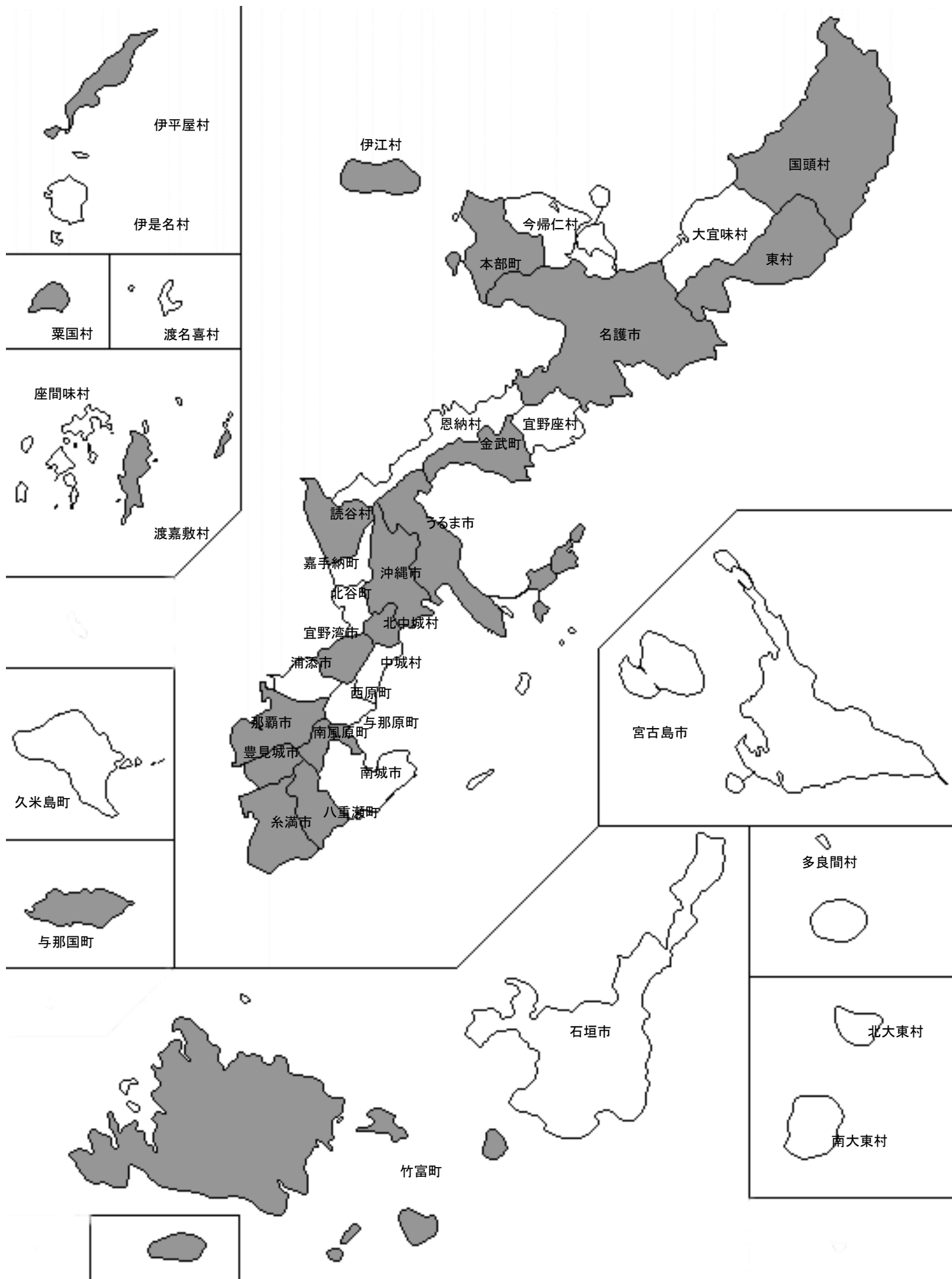


## 6. 平成24年度 3歳児健診でのフッ素塗布の状況

31市町村(7市8町16村)



7. 平成24年度 子どものむし歯の周知状況 22市町村(7市7町8村)



(参考)

## 平成24年度 市町村母子歯科保健状況調査実施要領

### 1 目的

「健康おきなわ21」では、幼児期の歯の健康指標として、むし歯有病者率の減少（3歳児）を掲げ、現状の43.5%（平成18年度）から、平成24年度：30%、平成29年度：25%の目標達成に向け、取り組みを推進しているところである。

幼児期の健康づくりの一環としてのむし歯予防対策は、歯みがき・甘味制限・フッ化物応用をバランスよく取り入れることが効果的である。

そこで、県内市町村における母子歯科保健活動状況を経年的に調査し、課題の把握や母子歯科保健活動の評価や今後の施策に反映させることを目的とし調査を行う。

### 2 実施主体

沖縄県

### 3 調査対象

県内市町村（41市町村）

### 4 実施時期

平成24年11月～12月

### 5 調査方法

#### （1）調査票の配布及び回収

沖縄県福祉保健部健康増進課から県内各市町村へ調査票を郵送配布し、各市町村担当者は平成24年度の状況を健康増進課のホームページから電子申請システムにて送信する。（但し、電子申請によることが困難な場合は FAX 送信可とする）

#### （2）調査票の提出

各保健所は集計表に入力後、健康増進課あて調査票を添えて提出する。

### 6 調査項目

#### （1）母子歯科保健活動状況

#### （2）歯科保健対策に関する要望等（自由記載）

### 7 調査票の集計と分析

県全体の調査票の集計を健康増進課にて行い、結果を各市町村あて送付する。







## 平成24年度 保育所歯科保健状況調査の概要

### 1 目的

健康おきなわ21では幼児期の歯の健康指標として、むし歯有病者率の減少（3歳児）を掲げ、現状の43.5%（平成18年度）から、平成24年度：30%、平成29年度：25%の目標達成に向け、取り組みを推進しているところです。

幼児期の健康づくりの一環としてのむし歯予防対策は、歯みがき・甘味制限・フッ化物応用を取り入れることが効果的であり、県では個人のみならず、保育所等集団での取り組みを推進・支援しています。

そこで、経年的に県内保育所における歯科保健活動状況について調査し、県、市町村及び各保育所における取り組みの評価や施策に反映させることを目的として調査を行いました。

また、保育施設では定期的に歯科健康診断を実施しており、その健診結果を統計的に活用するため、あわせて調査を行いました。

### 2 調査対象

県内公立、私立認可、へき地保育所411か所（公立105、私立認可292、へき地14）

### 3 実施時期

平成24年11月～12月

### 4 調査票の配布及び回収

県健康増進課から各保育所あて調査票を郵送にて配布を行いました。

各保育所は、平成24年度の状況を記入し、管轄保健所へFAXにて提出していただき、保健所は集計表に入力後、調査票を添えて健康増進課あて提出していただきました。

調査票の回収数は、408で、回収率は99.3%でした。

### 5 調査項目

- (1) 歯科保健活動状況
- (2) 歯科健康診断の実施状況及び結果
- (3) 歯科保健に関する要望や困っていること（自由記載）

### 6 調査票の集計と分析

県全体の調査票の集計は健康増進課にて行い、結果は各市町村関係課あて送付します。なお、施設毎の結果の公表は行わないものとします。

# 平成24年度 保育所歯科保健活動状況調査回収状況

(施設数はH24.8月現在)

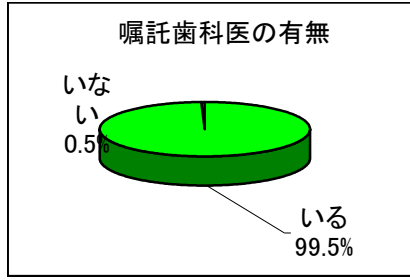
	市町村	公立	私立認可	へき地	保育所数	回収枚数	回収率	保育所数	回収数	回収率	
1	国頭村	2	0	1	3	3	100.0%	47	46	100.0%	
2	大宜味村	2	0	0	2	2	100.0%				
3	東村	1	0	0	1	1	100.0%				
4	今帰仁村	4	0	0	4	4	100.0%				
5	本部町	1	4	0	5	5	100.0%				
6	名護市	4	23	0	27	27	100.0%				
7	伊江村	3	0	0	3	2	66.7%				
8	伊平屋村	1	0	0	1	1	100.0%				
9	伊是名村	1	0	0	1	1	100.0%				
10	恩納村	3	0	0	3	3	100.0%	123	123	100.0%	
11	宜野座村	1	2	0	3	3	100.0%				
12	金武町	4	0	0	4	4	100.0%				
13	うるま市	5	26	0	31	31	100.0%				
14	沖縄市	10	30	0	40	40	100.0%				
15	読谷村	3	5	0	8	8	100.0%				
16	嘉手納町	2	0	0	2	2	100.0%				
17	北谷町	3	4	0	7	7	100.0%				
18	北中城村	2	1	0	3	3	100.0%				
19	中城村	2	0	0	2	2	100.0%				
20	宜野湾市	3	17	0	20	20	100.0%				
21	那覇市	11	60	0	71	71	100.0%	104	104	100.0%	
22	浦添市	4	22	0	26	26	100.0%				
23	久米島町	1	3	0	4	4	100.0%				
24	渡嘉敷村	0	0	1	1	1	100.0%				
25	座間味村	保育所設置なし									
26	粟国村	0	0	1	1	1	100.0%				
27	渡名喜村	保育所設置なし									
28	南大東村	0	0	1	1	1	100.0%				
29	北大東村	保育所設置なし									
30	西原町	2	7	0	9	8	88.9%	89	88	98.9%	
31	豊見城市	2	14	0	16	16	100.0%				
32	糸満市	5	15	0	20	20	100.0%				
33	八重瀬町	1	11	0	12	12	100.0%				
34	南城市	2	12	0	14	14	100.0%				
35	与那原町	2	5	0	7	7	100.0%				
36	南風原町	1	10	0	11	11	100.0%				
37	宮古島市	10	12	0	22	22	100.0%				23
38	多良間村	1	0	0	1	1	100.0%				
39	石垣市	5	9	2	16	16	100.0%	25	24	96.0%	
40	竹富町	0	0	7	7	6	85.7%				
41	与那国町	1	0	1	2	2	100.0%				
	<b>沖縄県</b>	<b>105</b>	<b>292</b>	<b>14</b>	<b>411</b>	<b>408</b>	<b>99.3%</b>	<b>411</b>	<b>408</b>	<b>99.3%</b>	

# 保育所歯科保健活動状況まとめ(平成24年度)

## 1. 嘱託歯科医の有無

	施設数	(%)
いる	406	99.5%
いない	2	0.5%
計	408	100.0%

へき地保育所の一部では嘱託歯科医が設置されていない。



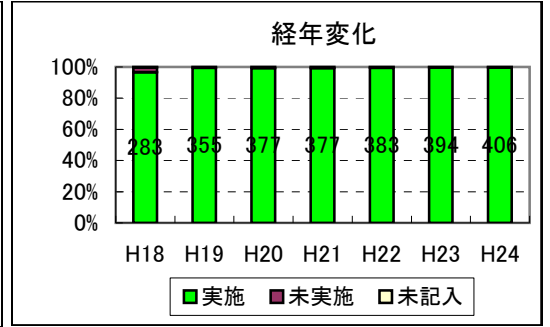
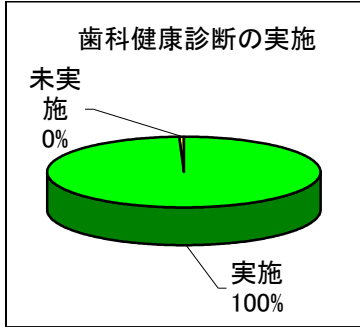
## 2. 定期歯科健康診断の実施状況

	施設数	(%)
実施	406	99.5%
未実施	2	0.5%
計	408	100.0%

へき地保育所の一部では定期歯科健診は実施されていない。

(実施回数)

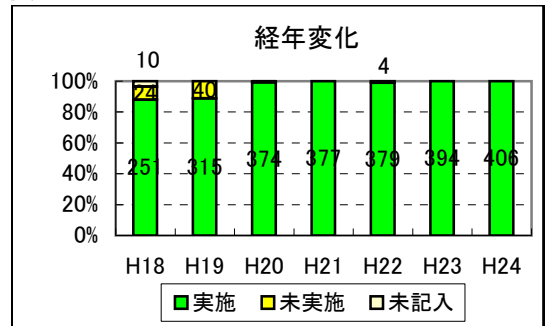
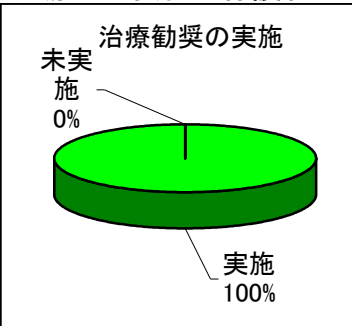
	施設数	(%)
1回	11	2.7%
2回	391	96.3%
3回以上	4	1.0%
計	406	100.0%



### 2-2. 定期歯科健康診断後の治療の必要性の保護者への伝達

	施設数	(%)
実施	406	100.0%
未実施	0	0.0%
計	406	100.0%

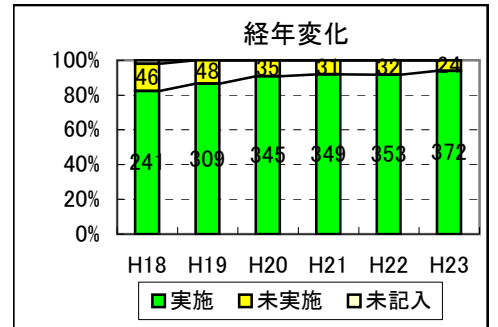
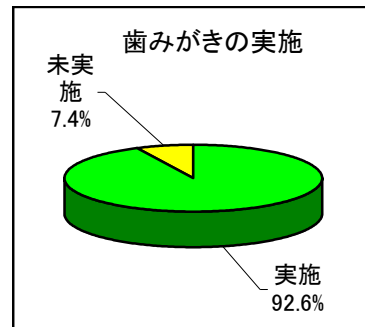
(定期健診実施している406施設での状況である。)



○定期歯科健康診断は、へき地保育所の一部を除いたほぼ全ての施設で実施されています。平成19年度以降同じような状況です。また、実施回数は2回が最も多く、割合は96.3%でした。  
○治療の必要性についての保護者への伝達は、定期歯科健康診断を実施している全ての施設で実施されています。平成23年と同様に、歯科健康診断後の全施設での治療勧告が行われています。

## 3. 歯みがきの実施状況

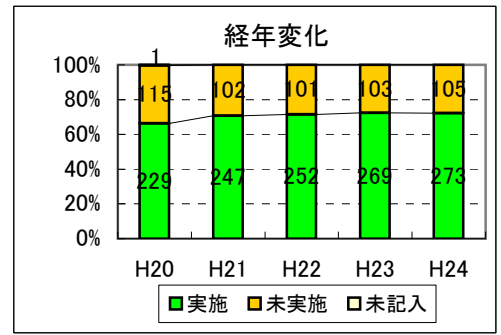
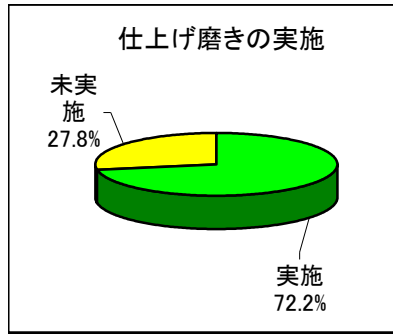
	施設数	(%)
実施	378	92.6%
未実施	30	7.4%
計	408	100.0%



### 3-2. 保育士による仕上げ磨きの実施状況

	施設数	(%)
実施	273	72.2%
未実施	105	27.8%
計	378	100.0%

(歯みがきを実施している372施設での状況である。)



※H20年度調査から追加された質問項目

○歯みがきの実施率は92.6%でした。実施率は調査開始後年々増加しています。  
○保育士による仕上げ磨きは歯みがきを実施している施設の72.2%で行われています。仕上げ磨きの実施率は、平成21年以降71~72%と横ばい状況です。


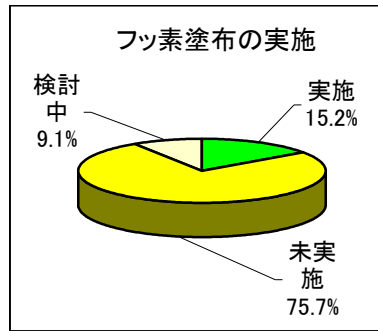
### 4. フッ化物応用の実施状況

#### (1) フッ素塗布

	施設数	(%)
実施	62	15.2%
未実施	309	75.7%
検討中	37	9.1%
計	408	100.0%

(実施回数)

	施設数	(%)
1回	16	25.8%
2回	37	59.7%
3回以上	9	14.5%
計	62	100.0%



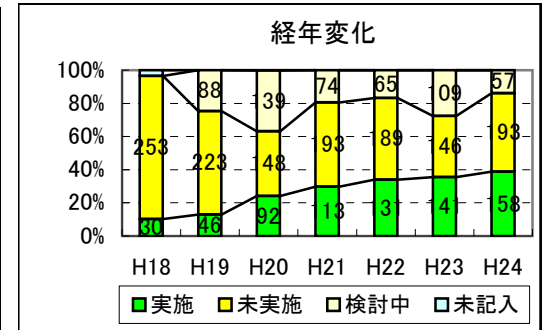
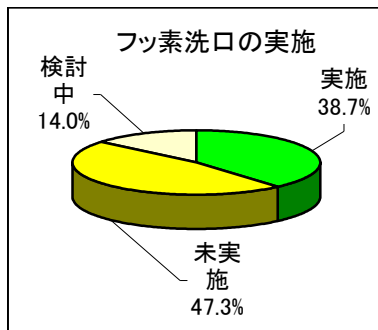
※H19年度から選択肢に「検討中」を追加

#### (2) フッ素洗口

	施設数	(%)
実施	158	38.7%
未実施	193	47.3%
検討中	57	14.0%
計	408	100.0%

(フッ素洗口の回数)

	施設数	(%)
週1回	5	3.2%
週5回	139	88.0%
週6回	14	8.9%
計	158	100.0%



※H19年度から選択肢に「検討中」を追加



#### フッ化物洗口とは

○フッ化物洗口液でうがい(ブクブク)をする方法です。週1回法と毎日法があり、うがいがじょうずにできる4歳頃から永久歯がそろった中学生まで行くとむし歯を約半分に減らせる効果があります。

○家庭でもできますが、健康教育の一環として園や学校などの集団で行うと継続しやすく、高い効果が期待できます。

○むし歯予防効果(永久歯): 40~60%

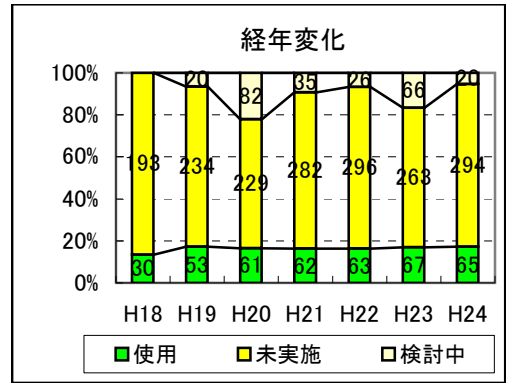
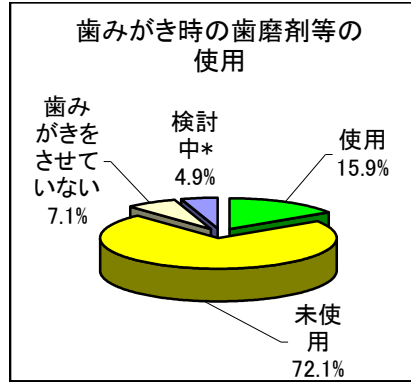
5mlの洗口液でうがいをします



### (3) フッ素配合歯磨剤

	施設数	(%)
使用	65	15.9%
未使用	294	72.1%
歯みがきをさせていない	29	7.1%
検討中*	20	4.9%
計	408	100.0%

\*歯みがき未実施施設を含む



用語について:

「フッ化物」は無機化学命名法(IUPAC,1990年勧告)による専門用語ですが、調査票では慣用的に使用されている「フッ素」を使用しています。

- フッ素塗布の実施率は15.2%で、塗布回数としての望ましい年間2回以上実施している施設は、実施施設中74.2%でした。また、実施率は15%前後で推移しています。
- フッ素洗口の実施率は38.7%で、毎日法(週5回、6回)で実施している施設が96.8%でした。洗口剤は市販製剤(ミラノール、オラブリス)の使用率が86.7%でした。施設数は平成23年度から17施設、3%増加しました。
- フッ素配合歯みがき剤の使用率は15.9%でした。使用率は平成20年度からほぼ変化がみられず、横ばい状態です。

### 5. 健康教育・情報提供等についての取組状況

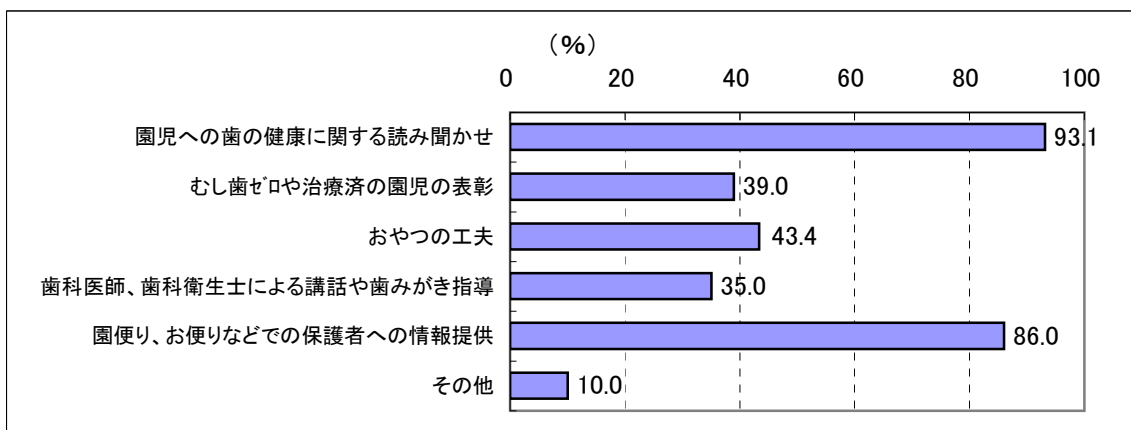
今年度設問内容を変更し、選択肢により取組内容を把握することにしました。  
複数回答

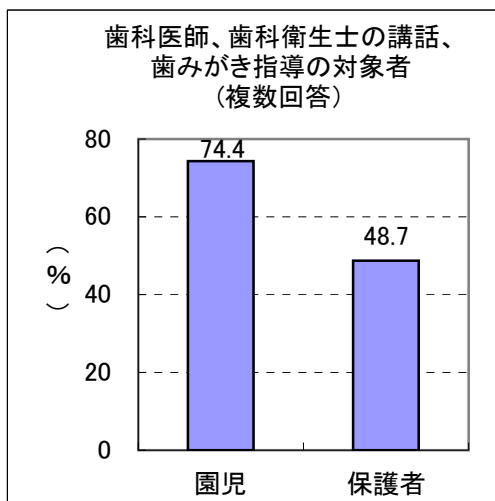
選択肢の内容	施設数	(%)	
園児への歯の健康に関する読み聞かせ	380	93.1	
むし歯ゼロや治療済の園児の表彰	159	39.0	
おやつ工夫	177	43.4	
歯科医師、歯科衛生士による講話や歯みがき指導	143	35.0	
対象は*1	園児	116	28.4
	保護者	76	18.6
園便り、お便りなどでの保護者への情報提供	351	86.0	
その他*2	41	10.0	
回答総施設数	408	100.0	

\*1: 園児及び保護者を対象として実施した施設数は、38でした。また、対象が保育士と回答した施設が1ありました。

\*2: 内容として、

- ・年中、年長児に対する歯垢染色剤を利用した歯みがき指導の実施
- ・保育士による歯みがき指導の実施
- ・入所オリエンテーションや入園式での嘱託歯科医によるフッ化物洗口説明の実施
- ・歯の衛生週間でのむし歯予防集会などの行事の実施
- ・朝歯みがきをした年中・年長児が親子でシールを貼る取り組み。頑張った子を誕生会で表彰。
- ・治療済み証明書の提出





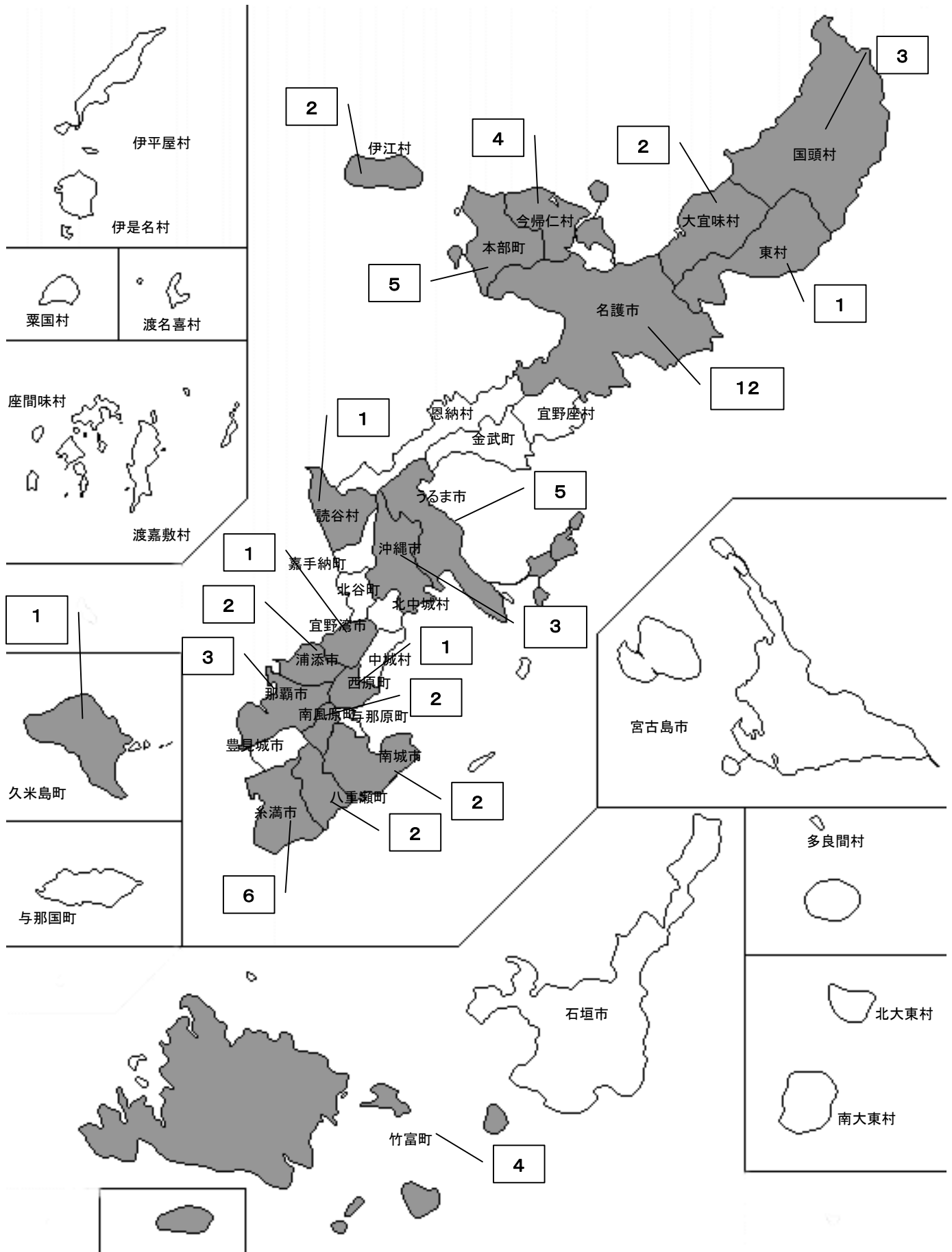
○調査票の提出のあった全施設で、歯科に関する健康教育や情報提供が行われています。

○最も高い割合で取り組まれているのは、園児への歯の健康に関する絵本、紙芝居等による読み聞かせ(93.1%)です。ついで、園便り、お便りなどでの保護者への情報提供(86.0%)です。

○歯科医師、歯科衛生士による講話や歯みがき指導は35.0%の施設で実施されていました。そのうち74.4%の施設で園児を対象に、48.7%施設で保護者を対象として取り組まれています。

4-(1) 平成24年度 保育所でのフッ素塗布実施状況

62施設20市町村(8市6町6村)







○平成24年度保育所歯科健診結果集計対象施設数一覧

所管保健所	市町村名	1歳児	2歳児	3歳児	4歳児	5歳児
北部保健所	1 国頭村	3	3	3	3	1
	2 大宜味村	2	2	2	2	2
	3 東村	1	1	1	1	0
	4 今帰仁村	4	4	4	4	0
	5 本部町	5	5	5	5	2
	6 名護市	27	27	27	27	21
	7 伊江村	2	2	2	2	0
	8 伊平屋村	1	1	1	1	0
	9 伊是名村	1	1	1	1	0
中部保健所	10 恩納村	3	3	3	3	1
	11 宜野座村	3	3	3	3	1
	12 金武町	4	4	4	4	0
	13 うるま市	31	31	31	31	13
	14 沖縄市	39	40	40	40	23
	15 読谷村	8	8	8	8	0
	16 嘉手納町	2	2	2	2	0
	17 北谷町	7	7	7	7	5
	18 北中城村	3	3	3	3	3
	19 中城村	2	2	2	2	1
	20 宜野湾市	20	20	20	20	19
中央保健所	21 那覇市	71	71	71	70	44
	22 浦添市	26	26	26	26	24
	23 久米島町	4	4	4	4	0
	24 渡嘉敷村	1	1	1	0	0
	25 座間味村	保育所設置無				
	26 粟国村	定期歯科健診実施無				
	27 渡名喜村	保育所設置無				
	28 南大東村	1	1	1	0	0
	29 北大東村	保育所設置無				
南部保健所	30 西原町	8	8	8	8	8
	31 豊見城市	15	15	15	15	1
	32 糸満市	20	20	20	20	6
	33 八重瀬町	12	12	12	12	9
	34 南城市	14	14	14	14	9
	35 与那原町	7	7	7	7	5
	36 南風原町	11	11	11	11	5
所保宮 所健古	37 宮古島市	22	22	22	22	2
	38 多良間村	1	1	1	0	0
保八 健重 所山	39 石垣市	16	16	16	14	6
	40 竹富町	2	5	6	4	4
	41 与那国町	2	2	2	0	0
	計	401	405	406	396	215

# 保育所歯科健診結果(市町村別)-1歳児

(H24)

	市町村名	園児数 (人)	被検者数 (人)	むし歯保有者数 (人)	未処置歯総数 (本)	処置歯総数 (本)	むし歯有病者率 (%)	一人平均df (本)
1	国頭村	35	35	1	1	0	2.9	0.03
2	大宜味村	19	19	1	2	0	5.3	0.11
3	東村	6	4	0	0	0	0.0	0.00
4	今帰仁村	55	52	1	5	0	1.9	0.10
5	本部町	73	73	2	8	0	2.7	0.11
6	名護市	459	445	26	77	0	5.8	0.17
7	伊江村	19	19	1	4	0	5.3	0.21
8	伊平屋村	10	10	0	0	0	0.0	0.00
9	伊是名村	8	8	1	1	0	12.5	0.13
10	恩納村	43	43	0	0	0	0.0	0.00
11	宜野座村	45	45	2	4	0	4.4	0.09
12	金武町	70	70	4	8	1	5.7	0.13
13	うるま市	457	435	16	39	0	3.7	0.09
14	沖縄市	633	615	19	38	2	3.1	0.07
15	読谷村	158	155	7	19	0	4.5	0.12
16	嘉手納町	38	38	0	0	0	0.0	0.00
17	北谷町	140	126	1	2	0	0.8	0.02
18	北中城村	48	48	0	0	0	0.0	0.00
19	中城村	30	30	1	2	0	3.3	0.07
20	宜野湾市	398	387	9	28	0	2.3	0.07
21	那覇市	1419	1395	39	118	0	2.8	0.08
22	浦添市	531	512	19	50	0	3.7	0.10
23	久米島町	63	63	14	39	0	22.2	0.62
24	渡嘉敷村	7	7	0	0	0	0	0.00
25	座間味村	保育所設置無						
26	粟国村	定期歯科健診実施無						
27	渡名喜村	保育所設置無						
28	南大東村	16	16	1	2	0	6.25	0.13
29	北大東村	保育所設置無						
30	西原町	170	157	9	50	1	5.7	0.32
31	豊見城市	363	355	10	26	0	2.8	0.07
32	糸満市	336	331	13	26	2	3.9	0.08
33	八重瀬町	200	195	6	23	0	3.1	0.12
34	南城市	224	222	9	12	4	4.1	0.07
35	与那原町	117	117	4	13	0	3.4	0.11
36	南風原町	269	248	3	7	0	1.2	0.03
37	宮古島市	326	310	22	62	4	7.1	0.21
38	多良間村	11	11	0	0	0	0.0	0.00
39	石垣市	231	228	6	17	0	2.6	0.07
40	竹富町	4	4	0	0	0	0.0	0.00
41	与那国町	18	16	0	0	0	0.0	0.00
	<b>沖縄県</b>	<b>7,049</b>	<b>6,844</b>	<b>247</b>	<b>683</b>	<b>14</b>	<b>3.6</b>	<b>0.10</b>

\* データの揃っている401か所の歯科健診結果

# 保育所歯科健診結果(市町村別)-2歳児

(H24)

	市町村名	園児数 (人)	被検者数 (人)	むし歯保有者数 (人)	未処置歯総数 (本)	処置歯総数 (本)	むし歯有病者率 (%)	一人平均df (本)
1	国頭村	29	29	7	43	0	24.1	1.48
2	大宜味村	23	23	3	5	4	13.0	0.39
3	東村	13	6	0	0	0	0.0	0.00
4	今帰仁村	77	77	13	26	0	16.9	0.34
5	本部町	80	80	11	33	1	13.8	0.43
6	名護市	514	498	103	293	11	20.7	0.61
7	伊江村	47	47	6	15	0	12.8	0.32
8	伊平屋村	13	13	0	0	0	0.0	0.00
9	伊是名村	12	12	1	12	0	8.3	1.00
10	恩納村	44	44	4	11	3	9.1	0.32
11	宜野座村	76	76	8	56	2	10.5	0.76
12	金武町	81	80	20	41	0	25.0	0.51
13	うるま市	546	525	74	217	13	14.1	0.44
14	沖縄市	722	719	140	405	17	19.5	0.59
15	読谷村	173	169	40	108	1	23.7	0.64
16	嘉手納町	41	41	1	1	0	2.4	0.02
17	北谷町	144	136	19	39	8	14.0	0.35
18	北中城村	47	47	1	2	0	2.1	0.04
19	中城村	39	39	6	28	0	15.4	0.72
20	宜野湾市	450	434	94	261	35	21.7	0.68
21	那覇市	1516	1495	268	791	51	17.9	0.56
22	浦添市	569	547	108	371	25	19.7	0.72
23	久米島町	66	66	17	62	0	25.8	0.94
24	渡嘉敷村	7	4	0	0	0	0.0	0.00
25	座間味村	保育所設置無						
26	粟国村	定期歯科健診実施無						
27	渡名喜村	保育所設置無						
28	南大東村	11	11	1	2	0	9.1	0.18
29	北大東村	保育所設置無						
30	西原町	170	162	35	100	24	21.6	0.77
31	豊見城市	380	374	83	243	3	22.2	0.66
32	糸満市	413	410	99	288	29	24.1	0.77
33	八重瀬町	225	221	36	94	5	16.3	0.45
34	南城市	266	262	45	96	10	17.2	0.40
35	与那原町	118	118	13	40	2	11.0	0.36
36	南風原町	263	255	36	72	10	14.1	0.32
37	宮古島市	326	321	80	229	13	24.9	0.75
38	多良間村	12	12	3	4	0	25.0	0.33
39	石垣市	287	280	43	128	4	15.4	0.47
40	竹富町	36	29	4	8	1	13.8	0.31
41	与那国町	18	17	5	9	0	29.4	0.53
	<b>沖縄県</b>	<b>7,854</b>	<b>7,679</b>	<b>1,427</b>	<b>4,133</b>	<b>272</b>	<b>18.6</b>	<b>0.57</b>

\* データの揃っている405か所の歯科健診結果

# 保育所歯科健診結果(市町村別)-3歳児

(H24)

	市町村名	園児数 (人)	被検者数 (人)	むし歯保有者数 (人)	未処置歯総数 (本)	処置歯総数 (本)	むし歯有病者率 (%)	一人平均df (本)
1	国頭村	36	36	11	33	9	30.6	1.17
2	大宜味村	27	27	5	22	7	18.5	1.07
3	東村	17	4	0	0	0	0.0	0.00
4	今帰仁村	71	70	19	27	16	27.1	0.61
5	本部町	95	95	23	73	4	24.2	0.81
6	名護市	513	505	187	759	81	37.0	1.66
7	伊江村	36	36	11	29	5	30.6	0.94
8	伊平屋村	13	13	5	10	0	38.5	0.77
9	伊是名村	7	7	2	7	0	28.6	1.00
10	恩納村	55	55	17	44	2	30.9	0.84
11	宜野座村	62	62	14	51	9	22.6	0.97
12	金武町	65	65	34	205	33	52.3	3.66
13	うるま市	592	586	194	699	48	33.1	1.27
14	沖縄市	798	782	278	885	151	35.5	1.32
15	読谷村	184	183	64	238	15	35.0	1.38
16	嘉手納町	59	59	12	23	2	20.3	0.42
17	北谷町	166	160	41	143	31	25.6	1.09
18	北中城村	53	53	11	27	20	20.8	0.89
19	中城村	46	46	18	75	8	39.1	1.80
20	宜野湾市	463	439	144	445	101	32.8	1.24
21	那覇市	1601	1574	542	1619	308	34.4	1.22
197	浦添市	597	583	197	617	117	33.8	1.26
23	久米島町	73	72	34	169	6	47.2	2.43
24	渡嘉敷村	12	10	0	0	0	0.0	0.00
25	座間味村	保育所設置無						
26	粟国村	定期歯科健診実施無						
27	渡名喜村	保育所設置無						
28	南大東村	10	10	0	0	0	0.0	0.00
29	北大東村	保育所設置無						
30	西原町	193	189	68	269	37	36.0	1.62
31	豊見城市	415	413	127	423	69	30.8	1.19
32	糸満市	414	412	221	609	121	53.6	1.77
33	八重瀬町	234	230	83	210	109	36.1	1.39
34	南城市	281	276	112	269	85	40.6	1.28
35	与那原町	127	124	40	180	28	32.3	1.68
36	南風原町	285	270	107	376	53	39.6	1.59
37	宮古島市	400	393	173	563	118	44.0	1.73
38	多良間村	13	13	10	18	17	76.9	2.69
39	石垣市	287	283	87	361	34	30.7	1.40
40	竹富町	39	34	11	23	12	32.4	1.03
41	与那国町	13	13	3	4	6	23.1	0.77
	<b>沖縄県</b>	<b>8,352</b>	<b>8,182</b>	<b>2,905</b>	<b>9,505</b>	<b>1,662</b>	<b>35.5</b>	<b>1.36</b>

\* データの揃っている406か所の歯科健診結果

# 保育所歯科健診結果(市町村別)-4歳児

(H24)

	市町村名	園児数 (人)	被検者数 (人)	むし歯保有者数 (人)	未処置歯総数 (本)	処置歯総数 (本)	むし歯有病者率 (%)	一人平均df (本)
1	国頭村	8	8	4	22	6	50.0	3.50
2	大宜味村	18	18	9	9	22	50.0	1.72
3	東村	5	1	0	0	0	0.0	0.00
4	今帰仁村	69	69	33	57	32	47.8	1.29
5	本部町	95	95	30	129	18	31.6	1.55
6	名護市	509	494	253	1061	393	51.2	2.94
7	伊江村	38	38	17	45	44	44.7	2.34
8	伊平屋村	14	14	5	19	0	35.7	1.36
9	伊是名村	10	10	4	4	16	40.0	2.00
10	恩納村	58	57	27	112	8	47.4	2.11
11	宜野座村	73	73	33	135	24	45.2	2.18
12	金武町	92	92	48	270	72	52.2	3.72
13	うるま市	648	642	306	1356	253	47.7	2.51
14	沖縄市	797	783	374	1367	467	47.8	2.34
15	読谷村	173	169	76	267	90	45.0	2.11
16	嘉手納町	60	60	23	50	55	38.3	1.75
17	北谷町	161	155	64	198	47	41.3	1.58
18	北中城村	52	52	14	35	19	26.9	1.04
19	中城村	65	65	29	108	39	44.6	2.26
20	宜野湾市	461	446	218	674	311	48.9	2.21
21	那覇市	1467	1447	671	2150	1031	46.4	2.20
22	浦添市	569	560	234	831	357	41.8	2.12
23	久米島町	66	66	39	185	39	59.1	3.39
24	渡嘉敷村	-	-	-	-	-	-	-
25	座間味村	保育所設置無						
26	粟国村	定期歯科健診実施無						
27	渡名喜村	保育所設置無						
28	南大東村	-	-	-	-	-	-	-
29	北大東村	保育所設置無						
30	西原町	186	181	102	329	155	56.4	2.67
31	豊見城市	416	412	195	789	189	47.3	2.37
32	糸満市	448	442	301	781	441	68.1	2.76
33	八重瀬町	198	205	97	258	179	47.3	2.13
34	南城市	285	281	125	320	179	44.5	1.78
35	与那原町	143	141	57	199	73	40.4	1.93
36	南風原町	282	278	143	492	195	51.4	2.47
37	宮古島市	356	352	200	731	305	56.8	2.94
38	多良間村	-	-	-	-	-	-	-
39	石垣市	269	267	124	466	134	46.4	2.25
40	竹富町	17	16	8	31	11	50.0	2.63
41	与那国町	-	-	-	-	-	-	-
	<b>沖縄県</b>	<b>8,108</b>	<b>7,989</b>	<b>3,863</b>	<b>13,480</b>	<b>5,204</b>	<b>48.4</b>	<b>2.34</b>

\* データの揃っている396か所の歯科健診結果

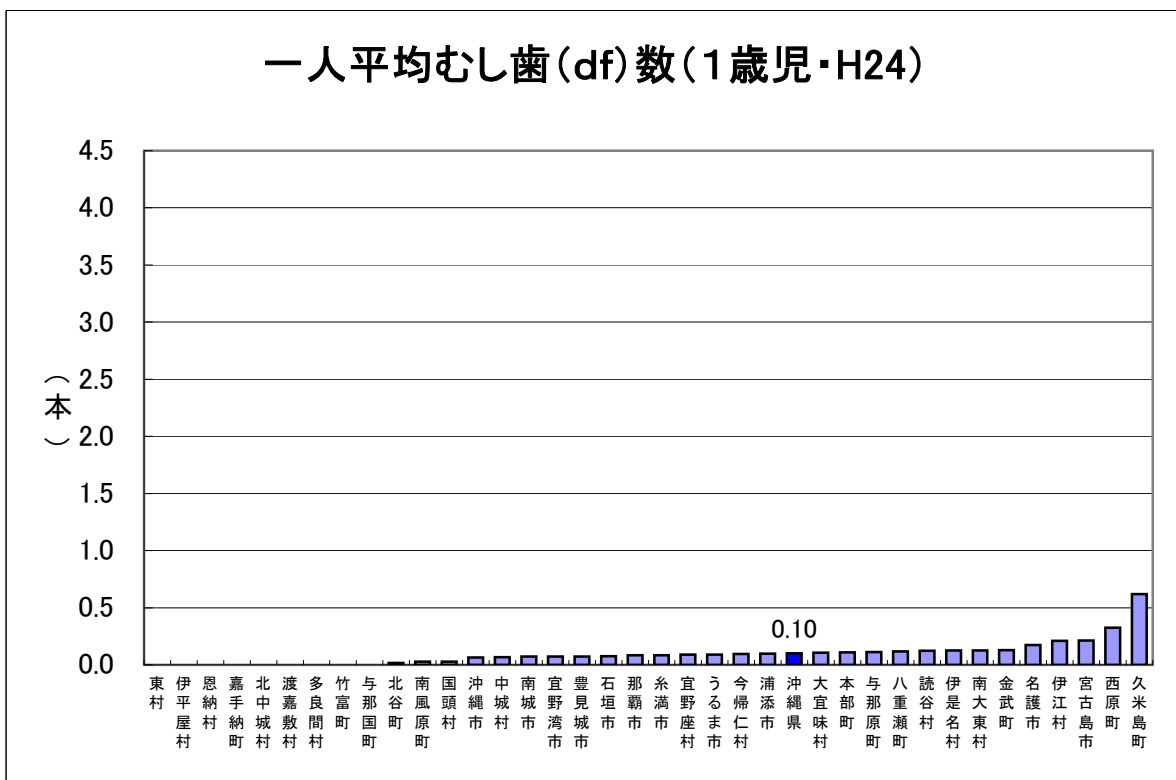
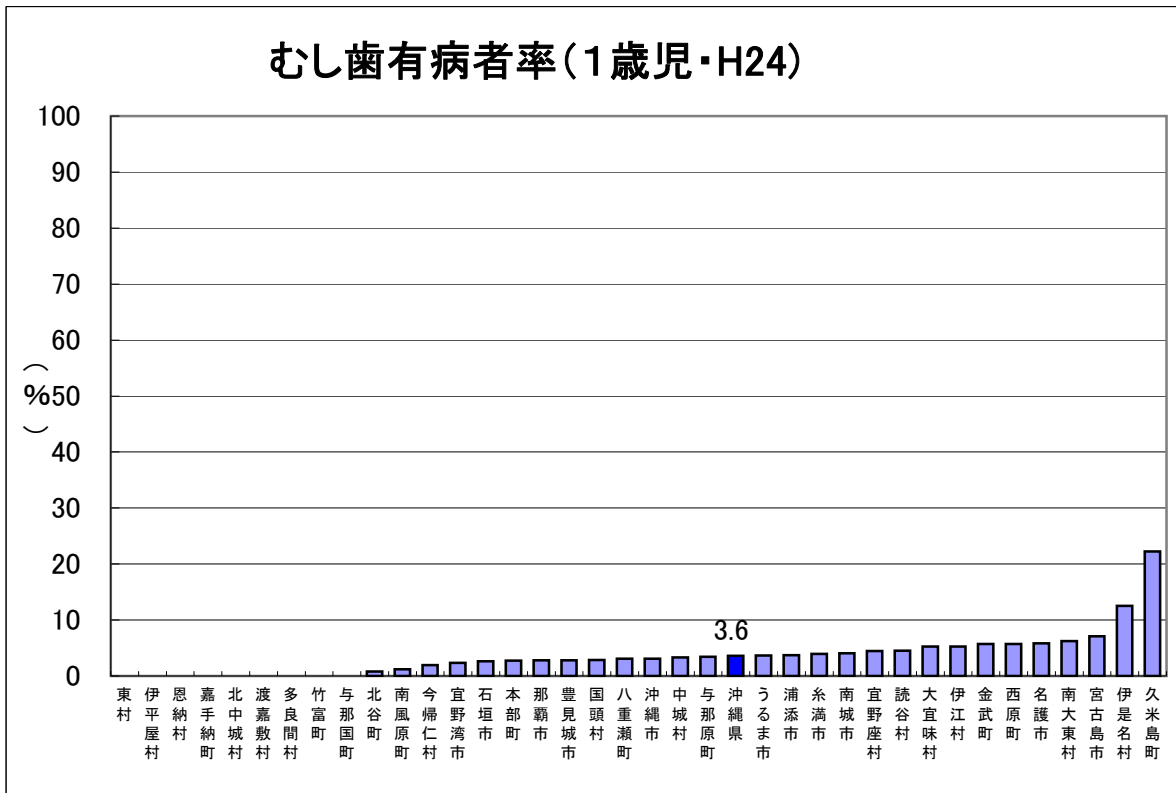
# 保育所歯科健診結果(市町村別)-5歳児

(H24)

	市町村名	園児数 (人)	被検者数 (人)	むし歯保有者数 (人)	未処置歯総数 (本)	処置歯総数 (本)	むし歯有病者率 (%)	一人平均df (本)
1	国頭村	4	4	2	2	5	50.0	1.75
2	大宜味村	8	8	6	26	8	75.0	4.25
3	東村	-	-	-	-	-	-	-
4	今帰仁村	-	-	-	-	-	-	-
5	本部町	18	18	7	51	0	38.9	2.83
6	名護市	176	176	97	287	219	55.1	2.88
7	伊江村	-	-	-	-	-	-	-
8	伊平屋村	-	-	-	-	-	-	-
9	伊是名村	-	-	-	-	-	-	-
10	恩納村	10	10	5	20	0	-	-
11	宜野座村	25	25	19	78	19	76.0	3.88
12	金武町	0	0	0	0	0	-	-
13	うるま市	78	77	35	145	48	45.5	2.51
14	沖縄市	169	167	89	295	177	53.3	2.83
15	読谷村	-	-	-	-	-	-	-
16	嘉手納町	-	-	-	-	-	-	-
17	北谷町	34	31	16	63	20	51.6	2.68
18	北中城村	42	42	18	59	40	42.9	2.36
19	中城村	1	1	0	0	0	0.0	0.00
20	宜野湾市	316	270	180	529	355	66.7	3.27
21	那覇市	631	618	323	999	720	52.3	2.78
22	浦添市	443	437	206	671	347	47.1	2.33
23	久米島町	-	-	-	-	-	-	-
24	渡嘉敷村	-	-	-	-	-	-	-
25	座間味村	保育所設置無						
26	粟国村	定期歯科健診実施無						
27	渡名喜村	保育所設置無						
28	南大東村	-	-	-	-	-	-	-
29	北大東村	保育所設置無						
30	西原町	84	83	54	192	126	65.1	3.83
31	豊見城市	16	16	4	19	12	25.0	1.94
32	糸満市	94	94	51	155	216	54.3	3.95
33	八重瀬町	111	109	64	153	137	58.7	2.66
34	南城市	122	121	62	161	113	51.2	2.26
35	与那原町	61	61	41	121	124	67.2	4.02
36	南風原町	81	81	44	175	69	54.3	3.01
37	宮古島市	10	10	5	6	14	50.0	2.00
38	多良間村	-	-	-	-	-	-	-
39	石垣市	68	68	38	150	54	55.9	3.00
40	竹富町	16	16	5	37	4	31.3	2.56
41	与那国町	-	-	-	-	-	-	-
	<b>沖縄県</b>	<b>2,618</b>	<b>2,543</b>	<b>1,371</b>	<b>4,394</b>	<b>2,827</b>	<b>53.9</b>	<b>2.84</b>

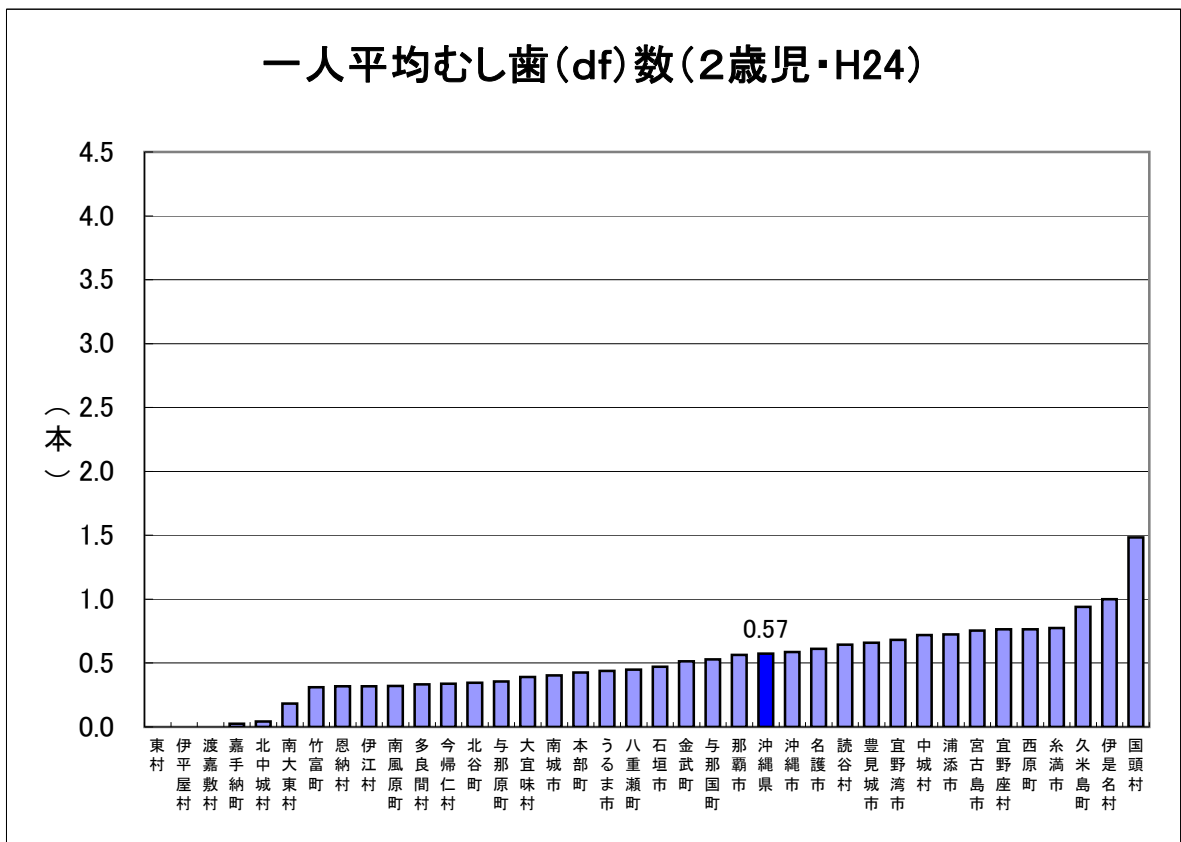
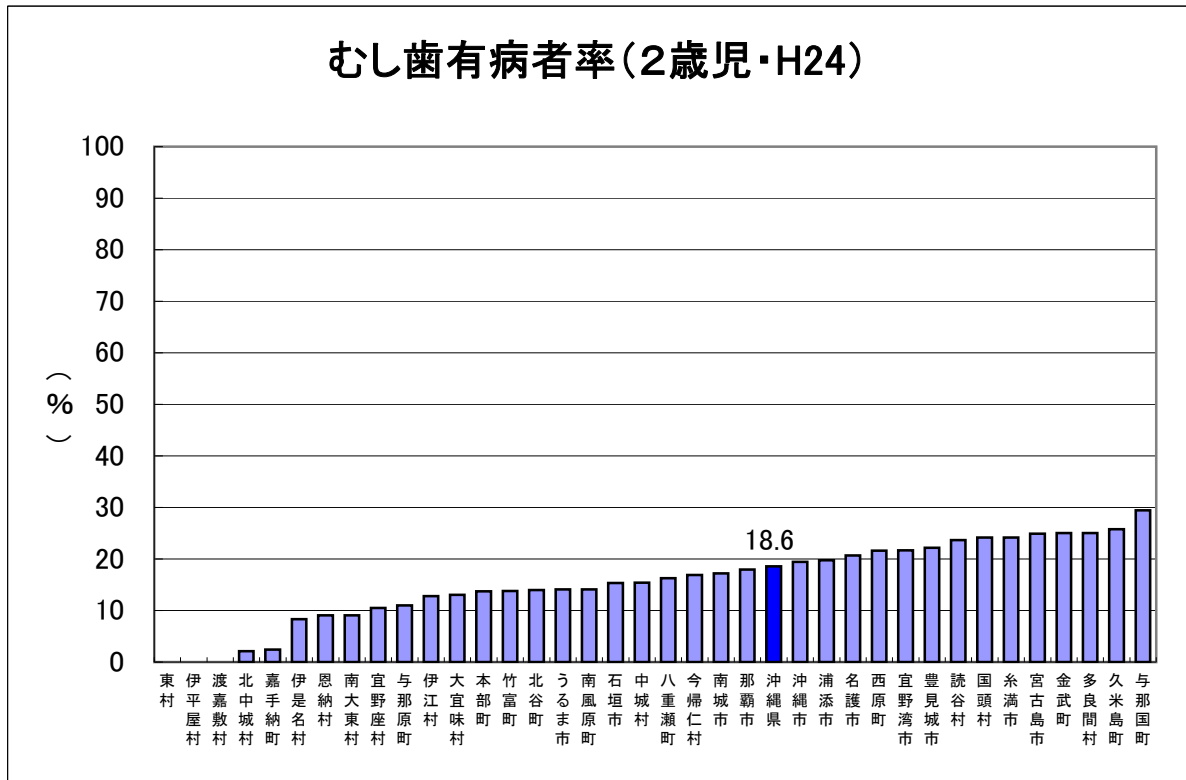
\* データの揃っている215か所の歯科健診結果

# グラフ(1歳児)

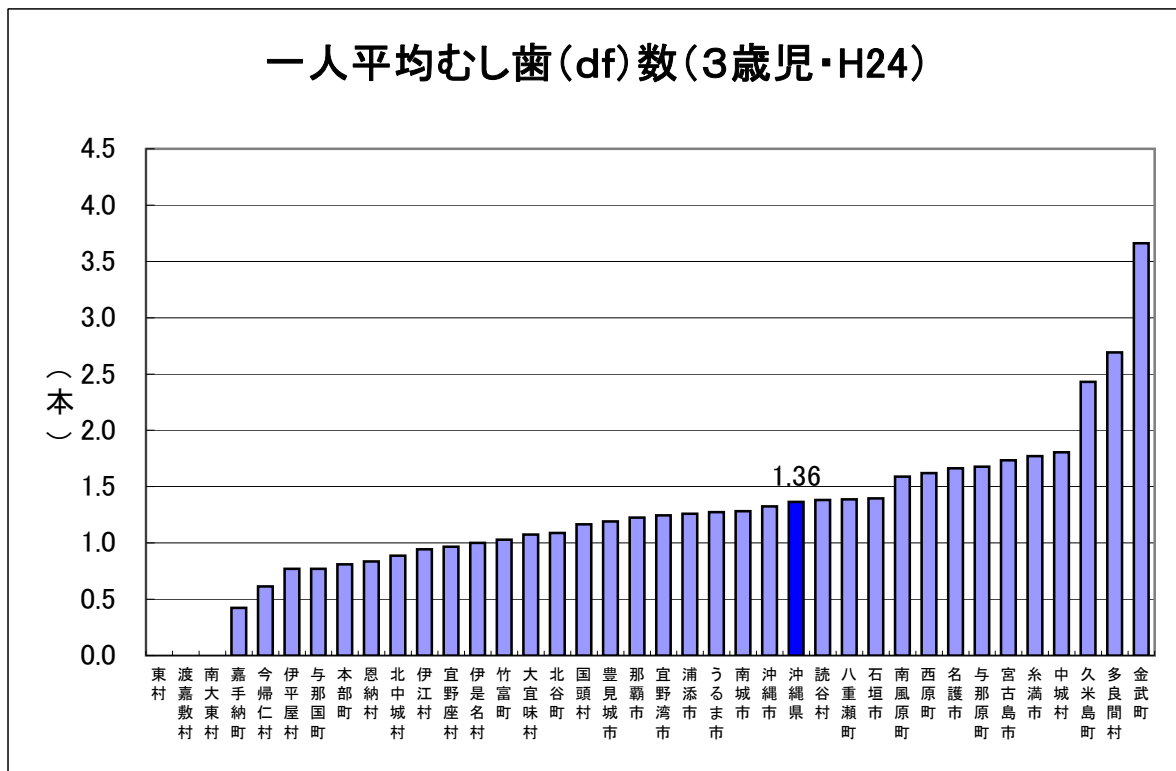
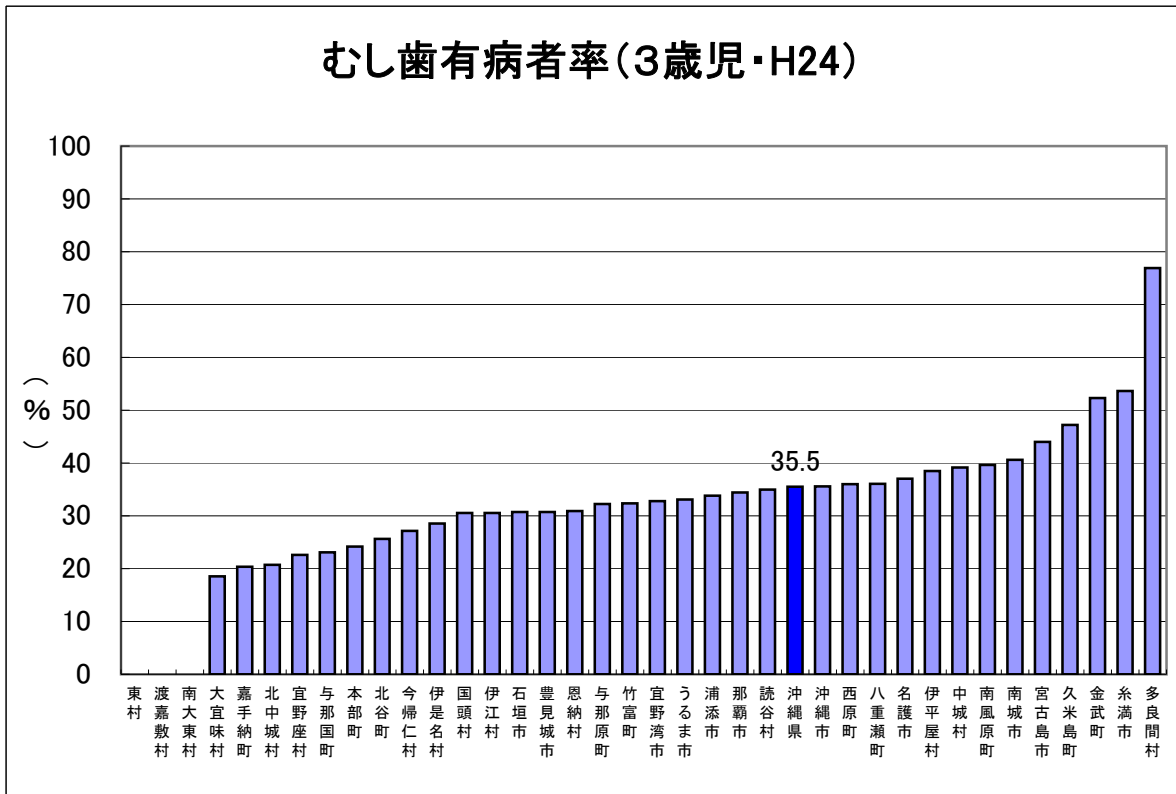




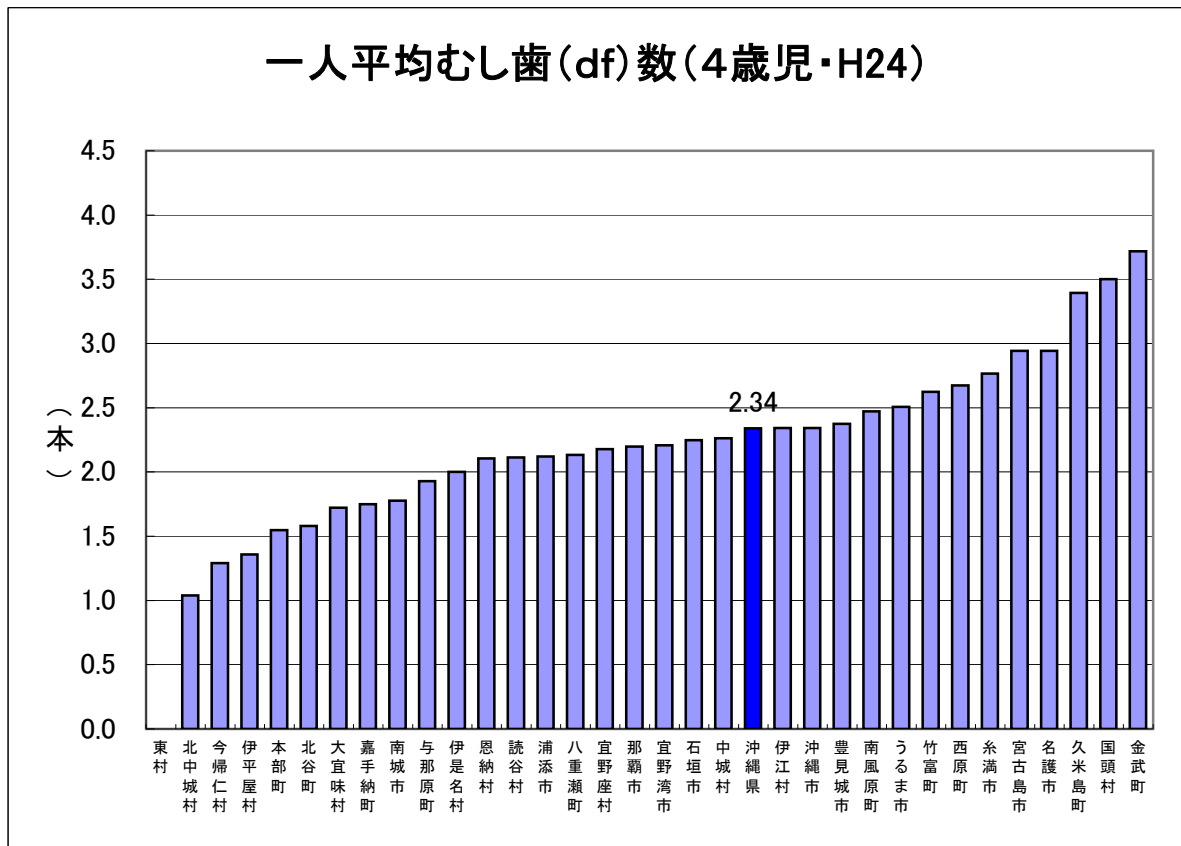
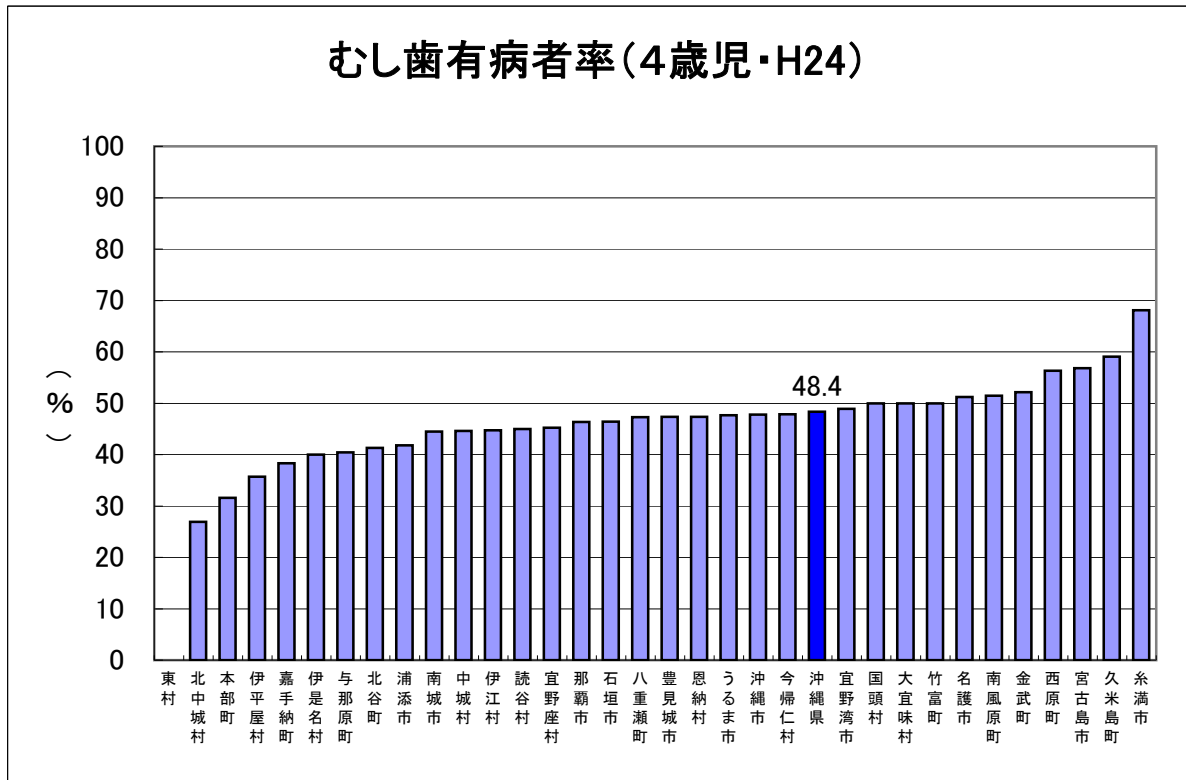
## グラフ(2歳児)



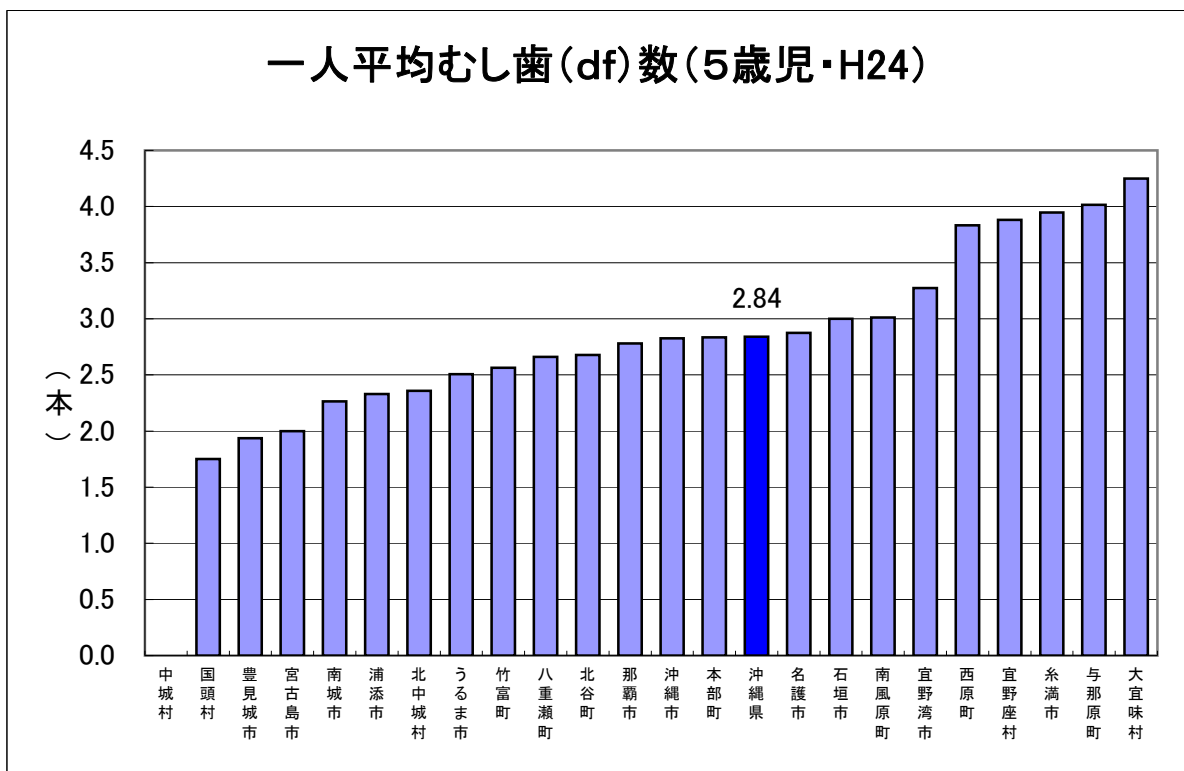
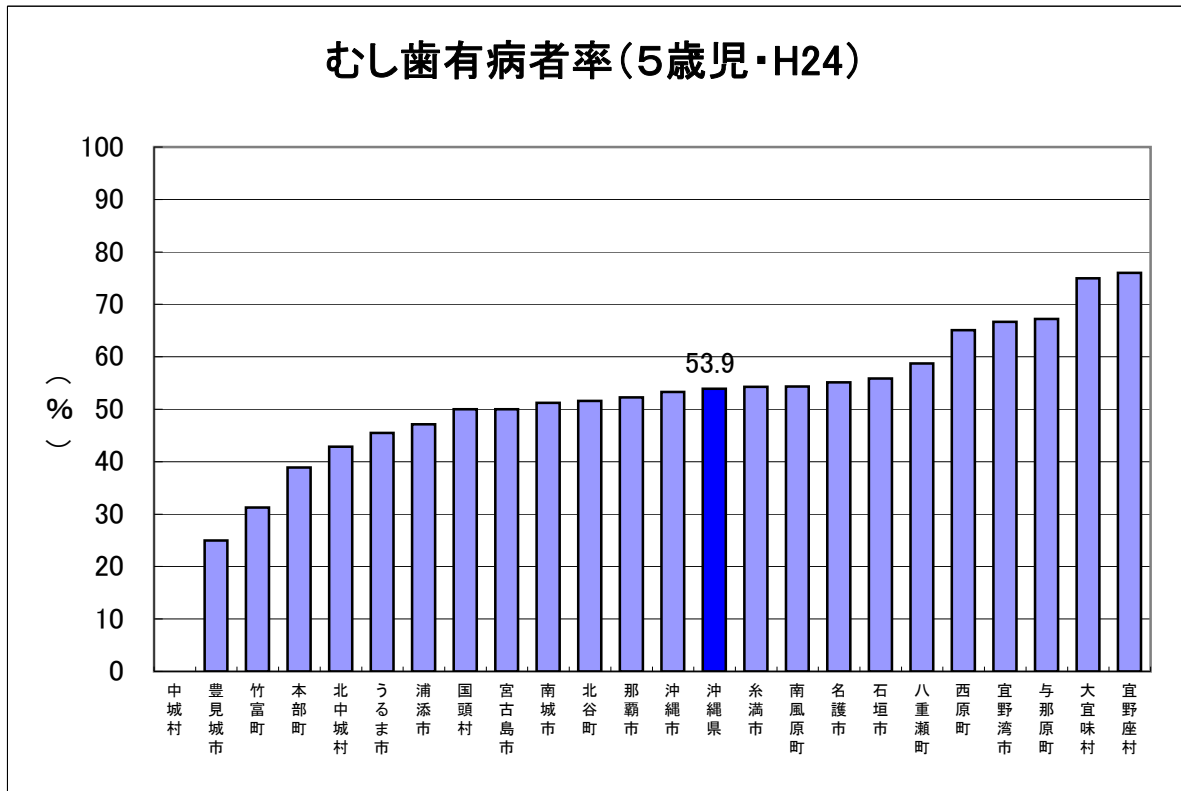
# グラフ(3歳児)



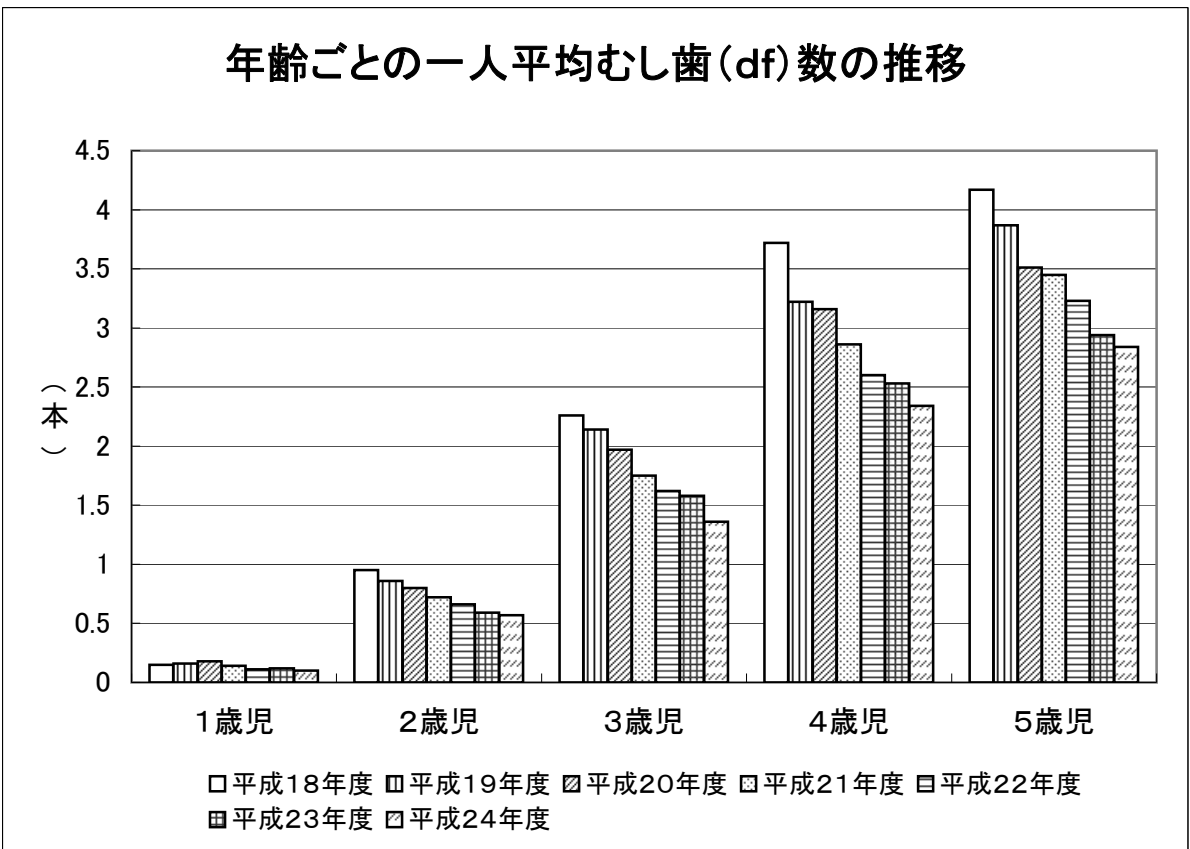
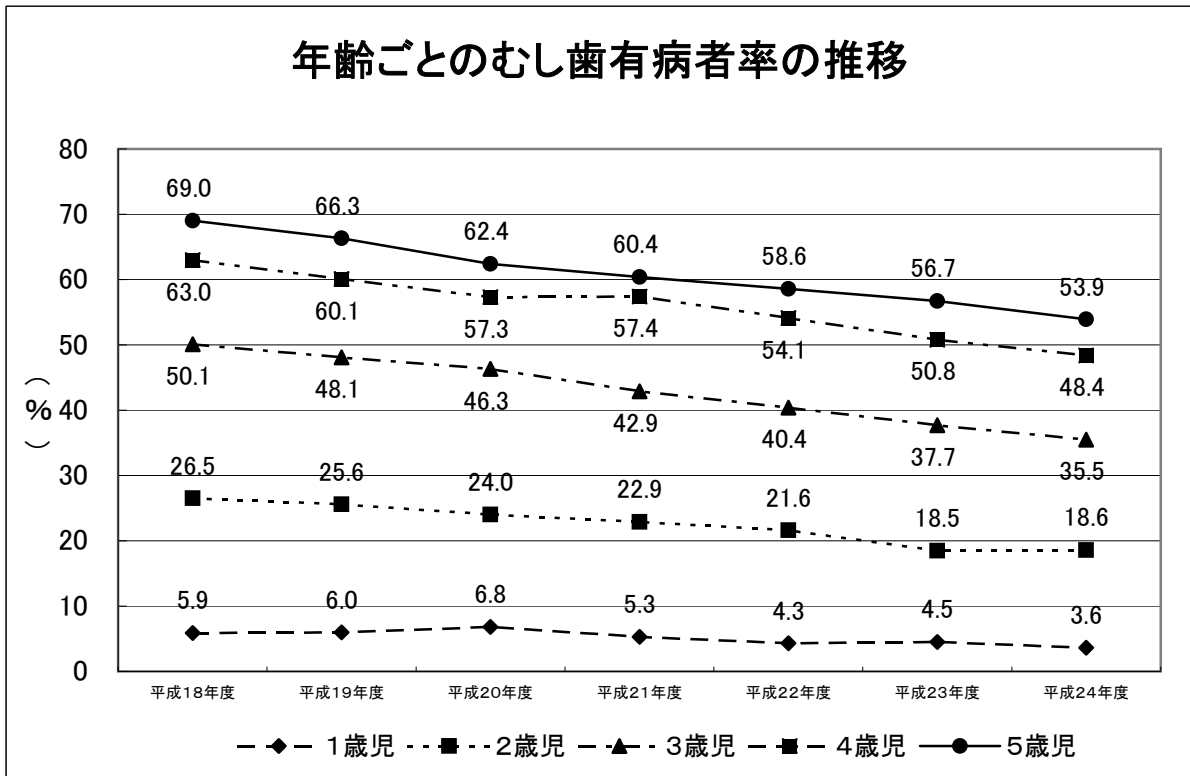
# グラフ(4歳児)



## グラフ(5歳児)



## 経年推移(全年齢・沖縄県)



## ■フッ素洗口の有無によるむし歯の状況について

### ◆フッ素洗口施設について(年齢別集計対象施設数)

	1歳児	2歳児	3歳児	4歳児	5歳児
洗口実施施設	156	158	158	156	72
未実施施設	245	247	248	240	143
合計	401	405	406	396	215

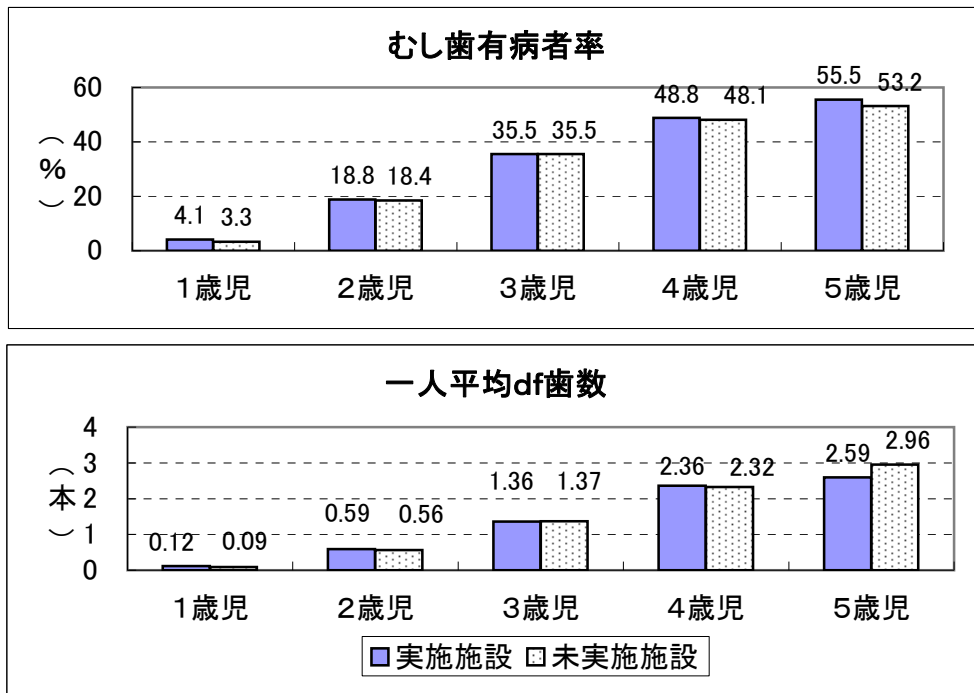
### ◆フッ素洗口実施施設の歯科健診結果

	園児数	受診児数	むし歯有病者数	未処置歯数(d)	処置歯数(f)	むし歯有病者率(%)	一人平均df(本)
1歳児	2,730	2,654	109	312	6	4.1	0.12
2歳児	3,122	3,080	580	1,765	61	18.8	0.59
3歳児	3,318	3,249	1,155	3,793	640	35.5	1.36
4歳児	3,167	3,123	1,524	5,384	1,998	48.8	2.36
5歳児	853	814	452	1,293	818	55.5	2.59
計	13,190	12,920	3,820	12,547	3,523	29.6	1.24

### ◆フッ素洗口未実施施設の歯科健診結果

	園児数	受診児数	むし歯有病者数	未処置歯数(d)	処置歯数(f)	むし歯有病者率(%)	一人平均df(本)
1歳児	4,319	4,190	138	371	8	3.3	0.09
2歳児	4,732	4,599	847	2,368	211	18.4	0.56
3歳児	5,034	4,933	1,750	5,712	1,022	35.5	1.37
4歳児	4,941	4,866	2,339	8,096	3,206	48.1	2.32
5歳児	1,765	1,729	919	3,101	2,009	53.2	2.96
計	20,791	20,317	5,993	19,648	6,456	29.5	1.28

### ●比較のグラフ



○フッ素洗口を「実施している」と回答した158施設と「実施していない」または「実施していないが検討中」と回答した250施設で歯科健診結果を記入している248施設について各年齢のむし歯有病者率及び一人平均df歯数を算出しました。

○むし歯有病者率及び一人平均df歯数はフッ素洗口施設と未実施施設では、1歳児から4歳児までほぼ同様な値であり、5歳児ではむし歯有病者率は洗口実施施設が、一人平均df歯数は未実施施設がやや高い値となっています。

(参考)

## 平成24年度 保育所歯科保健状況調査実施要領

### 1 目的

健康おきなわ21では幼児期の歯の健康指標として、むし歯有病者率の減少（3歳児）を掲げ、現状の43.5%（平成18年度）から、平成24年度：30%、平成29年度：25%の目標達成に向け、取り組みを推進しているところである。

幼児期の健康づくりの一環としてのむし歯予防対策は、歯みがき・甘味制限・フッ化物応用を取り入れることが効果的であり、県では個人のみならず、保育所等集団での取り組みを推進・支援している。

そこで、経年的に県内保育所における歯科保健活動状況について調査し、県、市町村及び各保育所における取り組みの評価や施策に反映させることを目的として調査を行う。

また、保育施設では定期的に歯科健康診断を実施しており、その健診結果を統計的に活用するため、あわせて調査を行う。

### 2 実施主体

沖縄県

### 3 調査対象

県内保育所：411か所（内訳：公立105、私立認可292、へき地14）

### 4 実施時期

平成24年11月～12月

### 5 調査方法

#### （1）調査票の配布及び回収

県健康増進課から各保育所あて調査票を郵送にて配布をする。

各保育所は、平成24年度の状況を記入し、管轄保健所（→別紙参照）へFAXにて提出する。

#### （2）調査票の提出

各保健所は集計表に入力後、調査票を添えて健康増進課あて提出する。

### 6 調査項目

#### （1）歯科保健活動状況

#### （2）歯科健康診断の実施状況及び結果

#### （3）歯科保健に関する要望や困っていること（自由記載）

### 7 調査票の集計と分析

県全体の調査票の集計は健康増進課にて行い、結果は各市町村関係課あて送付する。なお、施設毎の結果の公表は行わないものとする。

送信先	( ) 保健所 健康推進班 歯科保健担当 行き
送信元	( ) 保育所(園) 送信者 ( )
	市町村 ( ) TEL ( ) FAX ( )

### 平成24年度 保育所(園) 歯科保健状況調査票

以下の項目の該当する部分に○、もしくは( )内への御記入をお願いします。

1: 嘱託歯科医名 ( ) 歯科医院名 ( )

2: 定期歯科健康診断を実施していますか。

1. 実施している (年 回 / 月 月) (2-2へ)      2. 実施していない

2-2: 治療が必要な場合は保護者へ伝えてありますか。

1. 伝えている      2. 伝えていない

3: 保育所(園)では歯みがきを実施していますか。

1. 実施している (実施クラス: 歳児クラス) (3-2へ)

2. 実施していない

3-2: 保育士による仕上げ磨きは行っていますか。

1. 行っている      2. 行っていない

4. むし歯予防にはフッ素応用が効果的ですが、保育所(園)でフッ素応用を取り入れていますか。

(1) フッ素塗布

1. 実施している (回 / 年)

2. 実施していない

3. 実施していないが検討中

(2) フッ素洗口

1. 実施している (回 / 週) (薬剤名: ミラノール オアプリス フッ化ナトリウム製剤)

2. 実施していない

3. 実施していないが検討中

(3) フッ素配合歯みがき剤(ジェルやスプレーも含む)・・・歯みがき時

1. 使っている

2. 使っていない

3. 歯みがきをさせていない

4. 実施していないが検討中

5. 健康教育・情報提供等について取り組んでいる内容に○をつけてください。

1. 園児への歯の健康に関する読み聞かせ(絵本・紙芝居等)

2. むし歯ゼロや治療済みの園児の表彰

3. おやつ工夫

4. 歯科医師、歯科衛生士による講話や歯みがき指導→ 対象は?( 1.園児 2.保護者)

5. 園便り、お便りなどでの保護者への情報提供

6. その他( )

6. 歯科に関することで困っていることや要望等がありましたら御記入下さい。

7. 歯科健康診断の結果を御記入下さい。(既に2回実施した場合には1回目の結果を御記入下さい)

	人数(人)			本数(本)		
	園児数	健診受診児数	むし歯がある児数	未処置歯総本数	処置歯総本数	
	1歳児クラス	<input type="text"/>	<input type="text"/>	<input type="text"/>	<input type="text"/>	
2歳児クラス	<input type="text"/>	<input type="text"/>	<input type="text"/>	<input type="text"/>	<input type="text"/>	H21. 4. 2~ H22. 4. 1生
3歳児クラス	<input type="text"/>	<input type="text"/>	<input type="text"/>	<input type="text"/>	<input type="text"/>	H20. 4. 2~ H21. 4. 1生
4歳児クラス	<input type="text"/>	<input type="text"/>	<input type="text"/>	<input type="text"/>	<input type="text"/>	H19. 4. 2~ H20. 4. 1生
5歳児クラス	<input type="text"/>	<input type="text"/>	<input type="text"/>	<input type="text"/>	<input type="text"/>	H18. 4. 2~ H19. 4. 1生

乳歯についてのみ

**次のことに特に留意して御記入ください。**

●乳歯についてのみ記入 治療が全て終わっていてもむし歯がある児に含まれます

●園児数 ≥ 健診受診児数 ≥ むし歯がある児数 (未処置歯、処置歯が1本でもあればむし歯保有者)

●むし歯がある児数 ≤ (未処置歯総本数 + 処置歯総本数)

協力ありがとうございました



<記入上の注意>：不明な点がございましたら各保健所歯科保健担当までお問い合わせ下さい

1. 対象歯について

- ①乳歯についてのみ記入する。(永久歯は含まない)
- ②1年に2回以上健診を行う場合は、1回目の健診結果を記入する。

2. 集計上の注意

- ①健診受診児数：歯がはえていても、はえていなくても検診を受けた者全員の人数を記入する。
- ②むし歯がある児数：未処置歯・処置歯のどちらか1本でもある者の人数を記入する。処置完了者（治療が済んでいる人）も含まれる。
- ③未処置歯：治療が済んでいないむし歯（C・S・○等）をさす。
- ④処置歯：治療が済んだむし歯（○）をさす。

注1：サホライド塗布歯（S・サ・Ⓢ等）、治療中の歯（⊗等）は未処置歯として扱う。

注2：シーラント予防填塞（シ・Ⓢ等）、要注意歯（Co）は健全歯として扱う。（むし歯ではない）

注3：喪失歯（△等）はカウントしない。

注4：数字は右づめとし、空白が生じた場合は0を記入する。

<記入例>

(調査票)

	人数(人)			本数(本)		
	園児数	健診受診児数	むし歯がある児数	未処置歯総本数	処置歯総本数	
5歳児クラス	3	2	2	3	2	H18. 4. 2~ H19. 4. 1生

(健診票)

1) けんぞう君：Cがあるのでむし歯がある児。

けんぞう君：Cがあるのでむし歯がある児。											
Sはむし歯											
6	5	4	3	2	1	1	2	3	4	5	6
/	/	/	/	S	S	/	/	/	/	/	/
E	D	C	B	A	A	B	C	D	E		
E	D	C	B	A	A	B	C	D	E		
Co	○							C	Co		
6	5	4	3	2	1	1	2	3	4	5	6
Co										C	

本数(本)

未処置歯本数

3

処置歯本数

1

永久歯は集計に含まない

2) しんごちゃん：○があるのでむし歯がある児。

しんごちゃん：○があるのでむし歯がある児。											
Coはむし歯ではない											
6	5	4	3	2	1	1	2	3	4	5	6
					Co	Co				○	
E	D	C	B	A	A	B	C	D	E		
E	D	C	B	A	A	B	C	D	E		
シ											シ
6	5	4	3	2	1	1	2	3	4	5	6

本数(本)

未処置歯本数

0

処置歯本数

1

処置したむし歯：処置歯に含まれる

3) かこちゃん→歯科健診を受けなかった

## 平成24年度 幼稚園歯科保健状況調査結果の概要

### 1 目的

健康おきなわ21では幼児期及び学齢期の歯の健康指標として、むし歯有病者率や12歳児の一人平均むし歯経験歯数の減少を掲げ、目標達成に向け関係機関・団体と連携して取り組みを推進しているところです。

幼児期及び学齢期の健康づくりの一環としてのむし歯予防対策は、歯みがき・甘味制限・フッ化物応用を取り入れることが効果的であり、県では個人のみならず、保育所等集団での取り組みを推進・支援しています。

しかしながら、幼稚園における歯科保健状況については、文部科学省が実施している学校保健統計調査（標本調査）や、県教育庁が実施している「歯の衛生週間」における取組状況調査での把握に限られています。

そこで、幼稚園での歯科保健活動状況及び歯科健診結果について調査を実施し、課題の把握や今後の施策に反映させることを目的として調査を実施しました。

### 2 調査対象

県内幼稚園274施設（平成24年5月現在）を対象とし、調査時点で在籍児童数ゼロの2施設を除外した272施設を対象としました。

### 3 実施時期

平成24年9月～10月に実施しました。

### 4 調査票の配布及び回収

県健康増進課から各幼稚園あて調査票を郵送にて配布し、各幼稚園は、平成24年度の状況を記入し、管轄保健所へFAXにて提出していただきました。

各保健所は、管内幼稚園の状況を確認し、調査票及び電子データを平成24年10月30日までに県健康増進課へ提出しました。

270施設から回答があり、回収率は99.3%でした。

### 5 調査項目

- (1) 歯科保健活動状況
- (2) 歯科保健に関する要望や困っていること（自由記載）
- (3) 歯科健診結果(乳歯)（健診受診児数、健診総歯数、むし歯の状況）

### 6 調査票の集計と分析

県全体の調査票の集計は健康増進課にて行い、結果は各幼稚園あて送付します。なお、施設毎の結果の公表は行ないません。

# 平成24年度 幼稚園歯科保健活動状況調査回収状況

	管轄保健所	市町村	公立	私立	幼稚園数	回収枚数	回収率	幼稚園数	回収数	回収率
1	北部保健所	国頭村	1	0	1	1	100.0%	32	32	100.0%
2		大宜味村	1	0	1	1	100.0%			
3		東村	2	0	2	2	100.0%			
4		今帰仁村	3	0	3	3	100.0%			
5		本部町	5	0	5	5	100.0%			
6		名護市	14	2	16	16	100.0%			
7		伊江村	2	0	2	2	100.0%			
8		伊平屋村	1	0	1	1	100.0%			
9		伊是名村	1	0	1	1	100.0%			
10	中部保健所	恩納村	5	0	5	5	100.0%	82	82	100.0%
11		宜野座村	3	0	3	3	100.0%			
12		金武町	3	0	3	3	100.0%			
13		うるま市	17	3	20	20	100.0%			
14		沖縄市	16	4	20	20	100.0%			
15		読谷村	5	2	7	7	100.0%			
16		嘉手納町	2	1	3	3	100.0%			
17		北谷町	4	0	4	4	100.0%			
18		北中城村	1	1	2	2	100.0%			
19		中城村	2	2	4	4	100.0%			
20	宜野湾市	8	3	11	11	100.0%				
21	中央保健所	那覇市	37	6	43	43	100.0%	69	68	98.6%
22		浦添市	11	2	13	13	100.0%			
23		久米島町	6	0	6	6	100.0%			
24		渡嘉敷村	1	0	1	1	100.0%			
25		座間味村	2	0	2	1	50.0%			
26		粟国村	1	0	1	1	100.0%			
27		渡名喜村	1	0	1	1	100.0%			
28		南大東村	1	0	1	1	100.0%			
29		北大東村	1	0	1	1	100.0%			
30	南部保健所	西原町	4	1	5	5	100.0%	43	43	100.0%
31		豊見城市	7	1	8	8	100.0%			
32		糸満市	10	2	12	12	100.0%			
33		八重瀬町	4	0	4	4	100.0%			
34		南城市	6	0	6	6	100.0%			
35		与那原町	2	1	3	3	100.0%			
36		南風原町	4	1	5	5	100.0%			
37	宮古保健所	宮古島市	19	2	21	21	100.0%	22	22	100.0%
38		多良間村	1	0	1	1	100.0%			
39	八重山保健所	石垣市	17	1	18	17	94.4%	24	23	95.8%
40		竹富町	3	0	3	3	100.0%			
41		与那国町	3	0	3	3	100.0%			
		<b>沖縄県</b>	<b>237</b>	<b>35</b>	<b>272</b>	<b>270</b>	<b>99.3%</b>	<b>272</b>	<b>270</b>	<b>99.3%</b>

※施設数は、平成24年5月現在施設総数(274)から調査時点で在籍児童数0人(2)を除外した数

# 幼稚園歯科保健活動状況まとめ(平成24年度)

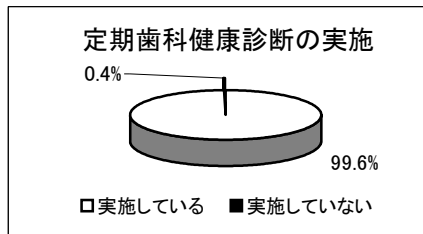
## 1 歯科校医の有無について

	施設数	(%)
あり	266	98.5
不明*	4	1.5
計	270	100.0

\*「歯科校医名」及び「歯科医院名」両記載欄が空欄の施設

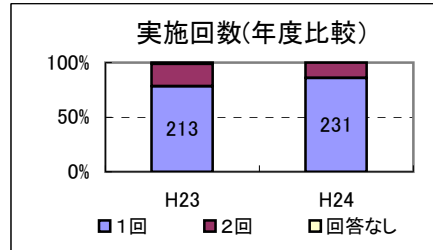
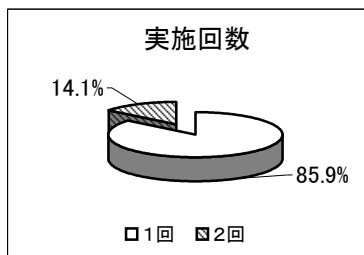
## 2 定期歯科健康診断を実施していますか。

	市町村立	私立	総数	総数(%)
実施している	235	34	269	99.6
実施していない	0	1	1	0.4
計	235	35	270	100.0



### ○歯科健診の実施回数

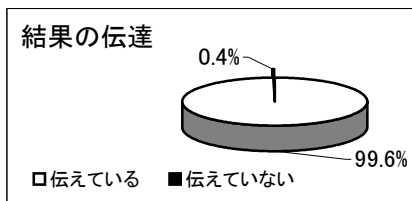
	実施施設	(%)
1回	231	85.9
2回	38	14.1
計	269	100.0



### 1-2 健診結果を保護者へ伝えていきますか。

	施設数	(%)
伝えている	268	99.6
伝えていない	1	0.4
計	269	100.0

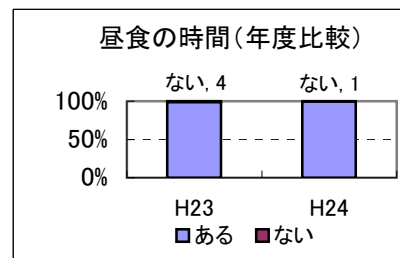
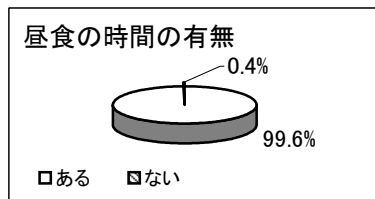
### 結果の伝達



○定期歯科健診の実施については、公立では100%実施されており、私立で平成23年度から1施設増加し、未実施は1施設となっています。健診結果はほぼ全ての施設で保護者へ伝えられています。

## 3 昼食の時間がありますか。

	施設数	(%)
ある	269	99.6
ない	1	0.4
計	270	100.0



### ○「ある」と回答した施設の回数

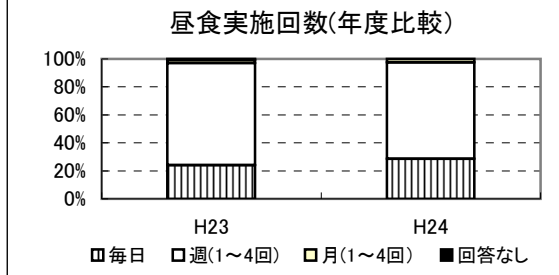
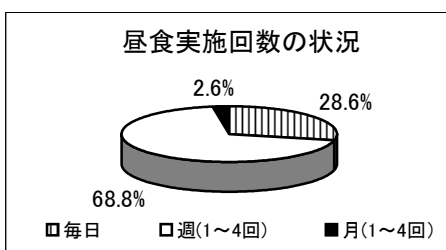
	実施施設	(%)
毎日	77	28.6
週(1~4回)	185	68.8
月(1~4回)	7	2.6
計	269	100.0

### ◆週当たりの回数

	施設数	(%)
1回	68	36.8
2回	71	38.4
3回	34	18.4
4回	12	6.5
計	185	100.0

### ◆月当たりの回数

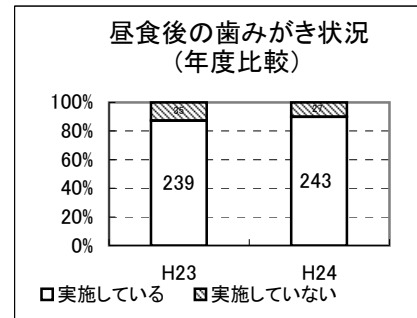
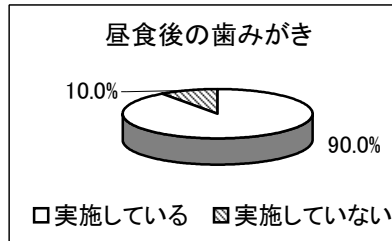
	施設数	(%)
1回	4	57.1
2回	0	0.0
3回	3	42.9
4回	0	0.0
計	7	100.0



○ほぼ全ての施設で昼食時間が設けられています。平成23年度と比べ、「毎日」と回答した施設が増加しています。

#### 4 昼食後の歯みがきを実施していますか。

	施設数	(%)
実施している	243	90.0
実施していない	27	10.0
計	270	100.0

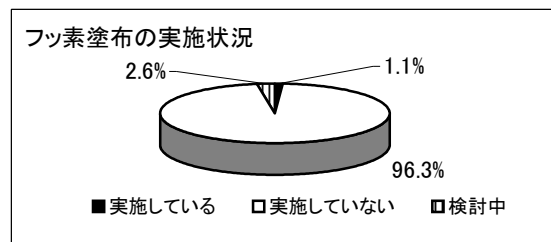


○昼食後の歯みがきを実施している施設数は243施設、90%に達しており、平成23年度に比べ増加しました。  
 ○歯みがきを実施していない理由としては、「歯ブラシの管理・保管が厳しい」、(15施設 56%)が最も多く、次いで「ぶくぶくうがいをしている」(6施設 22%)でした。3施設では今後歯みがきの実施を予定しているとの回答がありました。

#### 5 フッ化物応用の実施状況

##### (1) フッ素塗布


	H24	(%)	H23
実施している	3	1.1	4
実施していない	260	96.3	243
検討中	7	2.6	27
計	270	100.0	274



・実施している3園中2園は年1回の実施でした。  
 ・「検討中」の施設が、昨年度と比べ施設減少しています。

##### (2) フッ素洗口

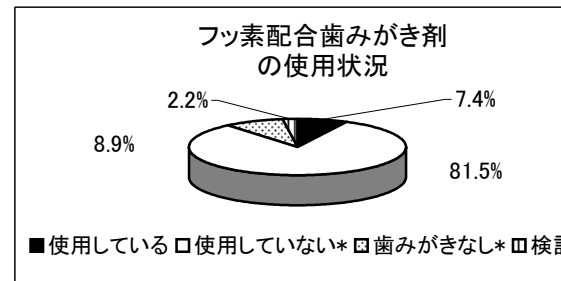
	施設数	(%)	H23
実施している	15	5.6	13
実施していない	248	91.9	232
検討中	7	2.6	29
計	270	100.0	274



・実施施設はH23年度から2施設増加しています。  
 ・「検討中」の施設が、昨年度と比べ施設減少しています。

##### (3) フッ素配合歯みがき剤

	施設数	(%)	H23
使用している	20	7.4	19
使用していない*	220	81.5	207
歯みがきなし*	24	8.9	27
検討中	6	2.2	21
計	270	100.0	274



\*使用していないと回答した施設で、問4で歯みがきを実施していないと回答した施設(10)は「歯みがきなし」に含めました。  
 ・昨年度に比較し内訳の割合が、「使用していない」は増加、「歯みがきをしていない」は減少、「検討中」は減少)となっています。

○フッ化物応用の状況は低調です。



用語について：  
 「フッ化物」は無機化学命名法(IUPAC,1990年勧告)による専門用語ですが、調査票では慣用的に使用されている「フッ素」を使用しています。

## 6 健康教育・情報提供等についての取組状況

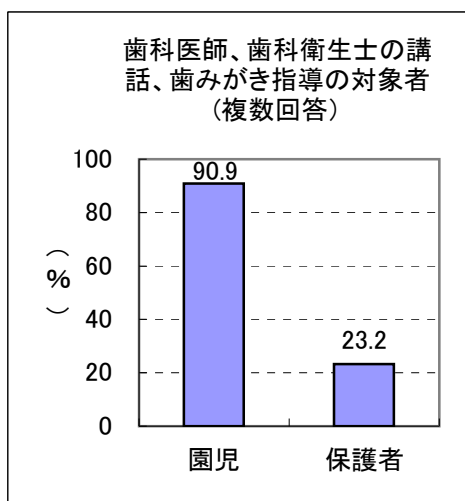
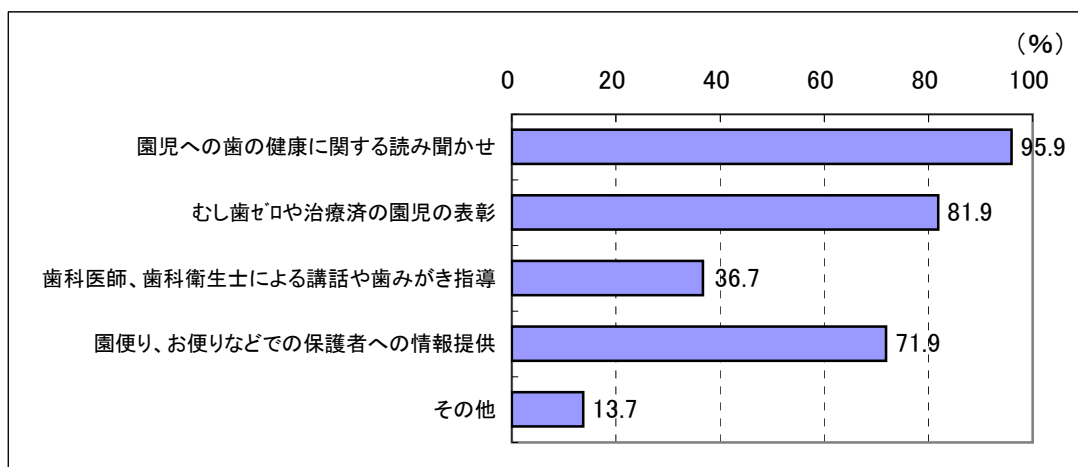
今年度設問内容を変更し、選択肢により取組内容を把握することにしました。

複数回答

選択肢の内容	施設数	(%)
園児への歯の健康に関する読み聞かせ	259	95.9
むし歯ゼロや治療済の園児の表彰	221	81.9
歯科医師、歯科衛生士による講話や歯みがき指導	99	36.7
対象は	園児	90
	保護者	23
園便り、お便りなどでの保護者への情報提供	194	71.9
その他*	37	13.7
回答総施設数	270	100.0

\*主な内容

- ・養護教諭による園児に対する講話、歯みがき指導の実施(21施設)
- ・クラス担任、町保健師、母子保健推進等による園児に対するプラークテスターや模型を使った歯みがき指導の実施



○園児への歯の健康に関する読み聞かせ(95.9%)やむし歯ゼロや治療済の園児の表彰(81.9%)など高い割合で実施されています。

○保護者に対しては、園便り、お便り等による情報提供を71.9%の施設で実施されています。

○歯科医師、歯科衛生士による講話や歯みがき指導は36.7%の施設で実施されています。そのうち、90.9%の施設では園児を対象に、23.2%の施設では保護者を対象として取り組まれています。

## 7 歯科健康診断の結果の状況について

歯科健康診断の結果について記載があったのは265施設、12,835人です。

在籍児童数13,045人で歯科健康診断受診率は98.4%です。

なお、総歯数、喪失歯数の項目について記載のない施設については、該当項目の集計から除外しています。「歯科健康診断の結果の状況」表「-」部分

永久歯の集計においては、永久歯が萌出している236施設、11,774人を集計対象としました。なお、永久歯の萌出している児童数については記載欄を設定していないため不明です。

### (1)全体の状況

#### ア 乳歯

○むし歯有病者は(未処置歯・処置歯・喪失歯を1本以上持つ児童数)は、7,377人で、むし歯有病者率は57.5%でした。



### (3)フッ化物洗口の有無によるむし歯の状況について

フッ化物洗口を実施している施設と未実施または検討中と回答した施設のむし歯の有病状況について比較をおこないました。

乳歯	施設数	受診児数	むし歯有病者数	率(%)
実施施設	15	343	188	54.8
未実施施設	250	12,492	7,185	57.5
計	265	12,835	7,373	57.4

永久歯	施設数	受診児数	むし歯有病者数	率(%)
実施施設	14	292	0	0.0
未実施施設	222	11,482	72	0.6
計	236	11,774	72	0.6

注)永久歯の総歯数がゼロの施設は集計から除外した

○乳歯及び永久歯のむし歯有病者率については、フッ化物洗口実施施設が、実施していない施設に比べ低い傾向がみられます。



#### フッ化物洗口とは

○フッ化物洗口液でうがい(ブクブク)をする方法です。週1回法と毎日法があり、うがいがじょうずにできる4歳頃から永久歯がそろった中学生まで行うとむし歯を約半分に減らせる効果があります。

○家庭でもできますが、健康教育の一環として園や学校などの集団で行うと継続しやすく、高い効果が期待できます。

○むし歯予防効果(永久歯):40~60%



5~10mlの洗口液でうがいをします



## 7 歯科健康診断の結果の状況

### ア 乳歯

市町村名	在籍児童数(人)	受診児童数(人)	受診率(%)	生歯数(本)	未処置歯数(d歯数)(本)	処置歯数(f歯数)(本)	喪失歯数(本)	未処置歯・処置歯・喪失歯を1歯以上持つ児童数(人)	むし歯有病者率(%)
沖縄県	13,045	12,835	98.4	-	25,011	15,508	-	7,377	57.5
1 国頭村	41	40	97.6	781	135	89	0	28	70.0
2 大宜味村	9	9	100.0	176	8	16	0	6	66.7
3 東村	21	20	95.2	384	42	54	0	16	80.0
4 今帰仁村	92	90	97.8	1,738	236	122	3	62	68.9
5 本部町	116	112	96.6	2,214	377	56	24	80	71.4
6 名護市	549	543	98.9	10,612	1,110	581	35	306	56.4
7 伊江村	31	31	100.0	610	37	22	0	10	32.3
8 伊平屋村	21	21	100.0	420	63	32	0	13	61.9
9 伊是名村	15	14	93.3	280	22	2	0	4	28.6
北部保健所	895	880	98.3	17,215	2,030	974	62	525	59.7
10 恩納村	90	90	100.0	1,626	224	86	0	67	74.4
11 宜野座村	79	79	100.0	1,540	173	90	0	47	59.5
12 金武町	130	129	99.2	2,562	282	125	0	79	61.2
13 うるま市	1,234	1,208	97.9	-	2,718	1,069	-	747	61.8
14 沖縄市	1,366	1,356	99.3	26,066	3,130	1,229	45	768	56.6
15 読谷村	437	436	99.8	-	728	418	-	222	50.9
16 嘉手納町	181	168	92.8	3,235	262	233	0	113	67.3
17 北谷町	262	260	99.2	5,137	320	167	0	126	48.5
18 北中城村	145	139	95.9	2,728	266	76	5	76	54.7
19 中城村	174	172	98.9	-	269	122	-	93	54.1
20 宜野湾市	730	706	96.7	13,789	1,100	759	8	329	46.6
中部保健所	4,828	4,743	98.2	-	9,472	4,374	-	2,667	56.2
21 那覇市	2,429	2,387	98.3	46,202	4,062	2,907	98	1,348	56.5
22 浦添市	977	964	98.7	17,711	1,711	1,171	30	532	55.2
23 久米島町	68	68	100.0	1,337	141	83	1	44	64.7
24 渡嘉敷村	8	8	100.0	158	6	1	0	2	25.0
25 座間味村	10	10	100.0	187	0	9	0	4	40.0
26 粟国村	7	6	85.7	113	16	22	0	4	66.7
27 渡名喜村	3	2	66.7	40	0	0	0	0	0.0
28 南大東村	18	17	94.4	340	49	19	0	14	82.4
29 北大東村	6	6	100.0	120	4	5	0	4	66.7
中央保健所	3,526	3,468	98.4	66,208	5,989	4,217	129	1,952	56.3
30 西原町	269	269	100.0	-	468	234	23	150	55.8
31 豊見城市	721	720	99.9	-	1,068	860	104	388	53.9
32 糸満市	633	621	98.1	11,776	1,087	884	7	374	60.2
33 八重瀬町	222	213	95.9	4,096	328	284	0	129	60.6
34 南城市	312	309	99.0	6,027	671	456	30	180	58.3
35 与那原町	174	172	98.9	3,222	376	208	2	115	66.9
36 南風原町	407	398	97.8	7,597	1,312	1,764	67	278	69.8
南部保健所	2,738	2,702	98.7	-	5,310	4,690	233	1,614	59.7
37 宮古島市	560	554	98.9	10,490	1,268	862	56	322	58.1
38 多良間村	11	11	100.0	220	21	25	0	10	90.9
宮古保健所	571	565	98.9	10,710	1,289	887	56	332	58.8
39 石垣市	429	420	97.9	8,160	868	337	3	267	63.6
40 竹富町	37	36	97.3	716	7	15	0	11	30.6
41 与那国町	21	21	100.0	410	46	14	0	9	42.9
八重山保健所	487	477	97.9	9,286	921	366	3	287	60.2

注)「-」は総数が不明を表す。

7 歯科健康診断の結果の状況  
イ 永久歯

市町村名	在籍児童数(人)	受診児数(人)	受診率(%)	生歯数(本)	未処置歯数(d歯数)(本)	処置歯数(f歯数)(本)	喪失歯数(本)	未処置歯・喪失歯を1歯以上持つ児童数(人)	むし歯有病者率(%)
沖縄県	11,969	11,774	98.4	-	74	-	-	72	0.6
1 国頭村	41	40	97.6	42	0	0	0	0	0.0
2 大宜味村	9	9	100.0	4	0	0	0	0	0.0
3 東村	6	5	83.3	2	0	0	0	0	0.0
4 今帰仁村	30	30	100.0	5	0	0	0	0	0.0
5 本部町	108	104	96.3	39	0	0	0	1	1.0
6 名護市	529	523	98.9	356	5	5	0	6	1.1
7 伊江村	31	31	100.0	17	0	0	0	0	0.0
8 伊平屋村	21	21	100.0	5	0	0	0	0	0.0
9 伊是名村	15	14	93.3	2	0	0	0	0	0.0
北部保健所	790	777	98.4	472	5	5	0	7	0.9
10 恩納村	86	86	100.0	41	0	0	0	0	0.0
11 宜野座村	79	79	100.0	62	0	0	0	0	0.0
12 金武町	130	129	99.2	91	1	0	0	1	0.8
13 うるま市	1,013	989	97.6	732	5	2	0	5	0.5
14 沖縄市	1,366	1,356	99.3	1,102	3	1	0	4	0.3
15 読谷村	194	194	100.0	-	5	-	-	4	2.1
16 嘉手納町	181	168	92.8	92	0	0	0	0	0.0
17 北谷町	262	260	99.2	123	0	1	0	1	0.4
18 北中城村	145	139	95.9	99	0	0	0	0	0.0
19 中城村	135	135	100.0	62	1	0	0	1	0.7
20 宜野湾市	730	706	96.7	363	2	8	0	6	0.8
中部保健所	4,321	4,241	98.1	-	17	-	-	22	0.5
21 那覇市	2,373	2,331	98.2	1,715	16	11	0	18	0.8
22 浦添市	977	964	98.7	819	4	2	0	4	0.4
23 久米島町	68	68	100.0	25	0	0	0	0	0.0
24 渡嘉敷村	8	8	100.0	2	0	0	0	0	0.0
25 座間味村	10	10	100.0	2	0	0	0	0	0.0
26 粟国村	7	6	85.7	8	0	0	0	0	0.0
27 渡名喜村	3	2	66.7	4	0	0	0	0	0.0
28 南大東村	18	17	94.4	9	0	0	0	0	0.0
29 北大東村	6	6	100.0	4	0	0	0	0	0.0
中央保健所	3,470	3,412	98.3	2,588	20	13	0	22	0.6
30 西原町	248	248	100.0	129	0	0	0	0	0.0
31 豊見城市	646	645	99.8	378	1	0	0	1	0.2
32 糸満市	569	557	97.9	585	3	1	0	4	0.7
33 八重瀬町	222	213	95.9	116	2	0	0	2	0.9
34 南城市	291	288	99.0	151	0	1	0	1	0.3
35 与那原町	174	172	98.9	60	2	0	0	1	0.6
36 南風原町	243	240	98.8	278	20	18	0	7	2.9
南部保健所	2,393	2,363	98.7	1,697	28	20	0	16	0.7
37 宮古島市	555	550	99.1	541	0	4	0	3	0.5
38 多良間村	11	11	100.0	10	0	0	0	0	0.0
宮古保健所	566	561	99.1	551	0	4	0	3	0.5
39 石垣市	381	373	97.9	298	3	0	0	1	0.3
40 竹富町	37	36	97.3	43	1	0	0	1	2.8
41 与那国町	11	11	100.0	8	0	0	0	0	0.0
八重山保健所	429	420	97.9	349	4	0	0	2	0.5

注)「-」は総数が不明を表す。

(参考)

## 平成24年度 幼稚園歯科保健状況調査実施要領

### 1 目的

健康おきなわ21では幼児期及び学齢期の歯の健康指標として、むし歯有病者率や12歳児の一人平均むし歯経験歯数の減少を掲げ、目標達成に向け関係機関・団体と連携して取り組みを推進しているところである。

幼児期及び学齢期の健康づくりの一環としてのむし歯予防対策は、歯みがき・甘味制限・フッ化物応用を取り入れることが効果的であり、県では個人のみならず、保育所等集団での取り組みを推進・支援している。

しかしながら、幼稚園における歯科保健状況については、文部科学省が実施している学校保健統計調査（標本調査）や、県教育庁が実施している「歯の衛生週間」における取組状況調査での把握に限られている。

そこで、幼稚園での歯科保健活動状況及び歯科健診結果について調査を実施し、課題の把握や今後の施策に反映させることを目的とする。

### 2 実施主体

沖縄県

### 3 調査対象

県内幼稚園：274園（内訳：市町村立239、私立35 平成24年5月1日現在  
沖縄県教育庁HP「学校一覧」より、閉園、休園を除外）

### 4 実施時期

平成24年9月

### 5 調査方法

#### (1) 調査票の配布及び回収

県健康増進課から各幼稚園あて調査票を郵送にて配布をする。

各幼稚園は、平成24年度の状況を記入し、管轄保健所（歯科保健担当者連絡先一覧を参照）へFAXにて提出する。

#### (2) 調査票の提出

各保健所は集計表に入力後、調査票を添えて健康増進課あて提出する。

### 6 調査項目

#### (1) 歯科保健活動状況

#### (2) 歯科保健に関する要望や困っていること（自由記載）

#### (3) 歯科健診結果(乳歯)（健診受診児数、健診総歯数、むし歯の状況）

### 7 調査票の集計と分析

県全体の調査票の集計は健康増進課にて行い、結果は各幼稚園あて送付する。なお、施設毎の結果の公表は行わないものとする。

送信先	( ) 保健所 健康推進班 歯科保健担当 行き
送信元	( ) 幼稚園 園長名 ( ) 記入者 ( ) 市町村 ( ) TEL ( ) FAX ( )

### 平成24年度 幼稚園 歯科保健状況調査票

以下の項目の該当する部分に○、もしくは( )内への御記入をお願いします。

1: 歯科校医名 ( ) 歯科医院名 ( )

2: 定期歯科健康診断を実施していますか。

1. 実施している (年 回 / 月 月) (2-2へ)      2. 実施していない  
2-2: 健診結果を保護者へ伝えてありますか。  
1. 伝えている      2. 伝えていない

3: 昼食の時間がありますか。

1. ある (・毎日 ・週 回 ・月 回)      2. ない  
→ 「4.」へ      → 「5.」へ

4: 昼食後の歯みがきを実施していますか。

1. 実施している  
2. 実施していない (理由: )

5. むし歯予防にはフッ素応用が効果的ですが、貴園での取組についてお尋ねします。  
(フッ素応用については、同封の「歯の健康」パンフレットをご覧ください)

(1) フッ素塗布

1. 実施している ( 回 / 年)  
2. 実施していない  
3. 実施していないが検討中

(2) フッ素洗口

1. 実施している ( 回 / 週 )  
(薬剤名: ミラノール オラブリス フッ化ナトリウム製剤)  
2. 実施していない  
3. 実施していないが検討中

(3) フッ素配合歯みがき剤(ジェルを含む)・・・歯みがき時

1. 使っている  
2. 使っていない  
3. 歯みがきをさせていない  
4. 実施していないが検討中

6. 健康教育・情報提供等について取り組んでいる内容に○をつけてください。

1. 園児への歯の健康に関する読み聞かせ(絵本・紙芝居等)  
2. むし歯ゼロや治療済みの園児の表彰  
3. 歯科医師、歯科衛生士による講話や歯みがき指導→ 対象は?( 1.園児 2.保護者)  
4. 園便り、お便りなどでの保護者への情報提供  
5. その他 ( )

7. 歯科に関することで困っていることや要望等がありましたら御記入ください。

8. 歯科健康診断の結果(乳歯・永久歯)を御記入ください。(平成24年度分)

(※学期毎に実施している場合は1学期実施分)

番号	項目名	5歳児	
		乳歯	永久歯
1	在籍児童数		同左
2	受診児数		同左
3	総歯数(本)		
4	総未処置歯数(C)(本)		
5	総処置歯数(O)(本)		
6	喪失歯数(△)(本)		
7	未処置歯・処置歯・喪失歯を1歯以上持つ児童数(人)		

※別添<記入時の注意点>をお読みください。

※記入漏れがないようにお願いします。

ご協力ありがとうございました

<記入上の注意>：不明な点がございましたら各保健所歯科保健担当までお問い合わせください

1. 年齢が4月1日現在で5歳児のみ記載してください。

2. 対象歯について

①乳歯及び永久歯について別々に記入してください。

②1年に2回以上健診を行う場合は、1回目の健診結果を記入してください。

3. 集計上の注意

①受診児数：歯がはえていても、はえていなくても検診を受けた者全員の人数を記入してください。

②未処置歯：治療が済んでいないむし歯（C・S・○等）です。

③処置歯：治療が済んだむし歯（○）です。

④喪失歯：歯の生え替わり歯が抜ぬけている場合は、喪失歯に含めないでください。

注1：サホライド塗布歯（S・サ・S等）、治療中の歯（○等）は未処置歯として扱います。

注2：シーラント予防填塞（シ・シ等）、要注意歯（Co）は健全歯として扱います。（むし歯ではありません）

<記入例>

	項目名	5歳児	
		乳歯	永久歯
1	在籍児童数	3	同左
2	受診児数	2	同左
3	総歯数(本)	38	4
4	総未処置歯数(C)(本)	3	1
5	総処置歯数(○)(本)	2	0
6	喪失歯数(△)(本)	0	0
7	未処置歯・処置歯・喪失歯を1歯以上持つ児童数(人)	2	1

合計すると

(健診票)

1) けんぞう君

6	5	4	3	2	1	1	2	3	4	5	6
/	/	/	/	S	S	/	/	/	/		
E	D	C	B	A	A	B	C	D	E		
E	D	C	B	A	A	B	C	D	E		
Co	○							C	Co		
6	5	4	3	2	1	1	2	3	4	5	6
Co											C

Sはむし歯

	乳歯	永久歯
歯数	18	2
未処置歯数	3	1
処置歯数	1	0
喪失歯数	0	0

2) しんこちゃん

6	5	4	3	2	1	1	2	3	4	5	6
				Co	Co					○	
E	D	C	B	A	A	B	C	D	E		
E	D	C	B	A	A	B	C	D	E		
シ										シ	
6	5	4	3	2	1	1	2	3	4	5	6
/	/	/	/	/	/	/	/	/	/	/	/

Coはむし歯ではない

	乳歯	永久歯
歯数	20	2
未処置歯数	0	0
処置歯数	1	0
喪失歯数	0	0

3) かこちゃん→歯科健診を受けなかった

処置したむし歯：処置歯に含まれる

(参考 補助様式)

〇〇年度 歯科健診結果記載票(※記入上の注意をご覧ください)

NO	園児名	乳歯(アルファベット表記)				永久歯(数字表記)				
		最大20本 歯数(本)	未処置歯 数(O)(本)	処置歯数 (O)(本)	喪失歯数 (△)(本)	1本でもCO △がある児	歯数(本)	未処置歯 数(C)(本)	処置歯数 (△)(本)	喪失歯数 (△)(本)
1										
2										
3										
4										
5										
6										
7										
8										
9										
10										
11										
12										
13										
14										
15										
16										
17										
18										
19										
20										
21										
22										
23										
24										
25										
26										
27										
28										
29										
30										
31										
32										
33										
34										
35										
36										
37										
38										
39										
40										
41										
42										
43										
44										
45										
46										
47										
48										
49										
50										
計										

チェックした児の数

チェックした児の数

# ～参考資料～



# 平成23年度 1歳6か月児歯科健康診査結果

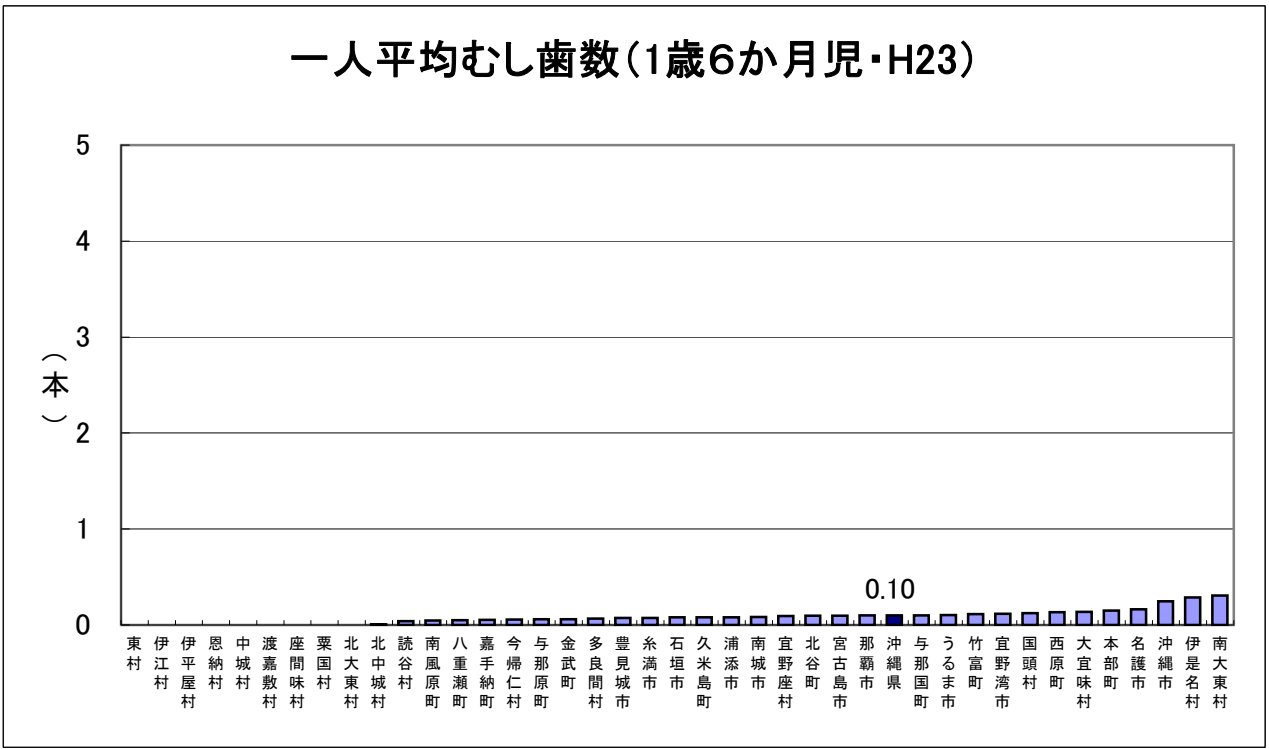
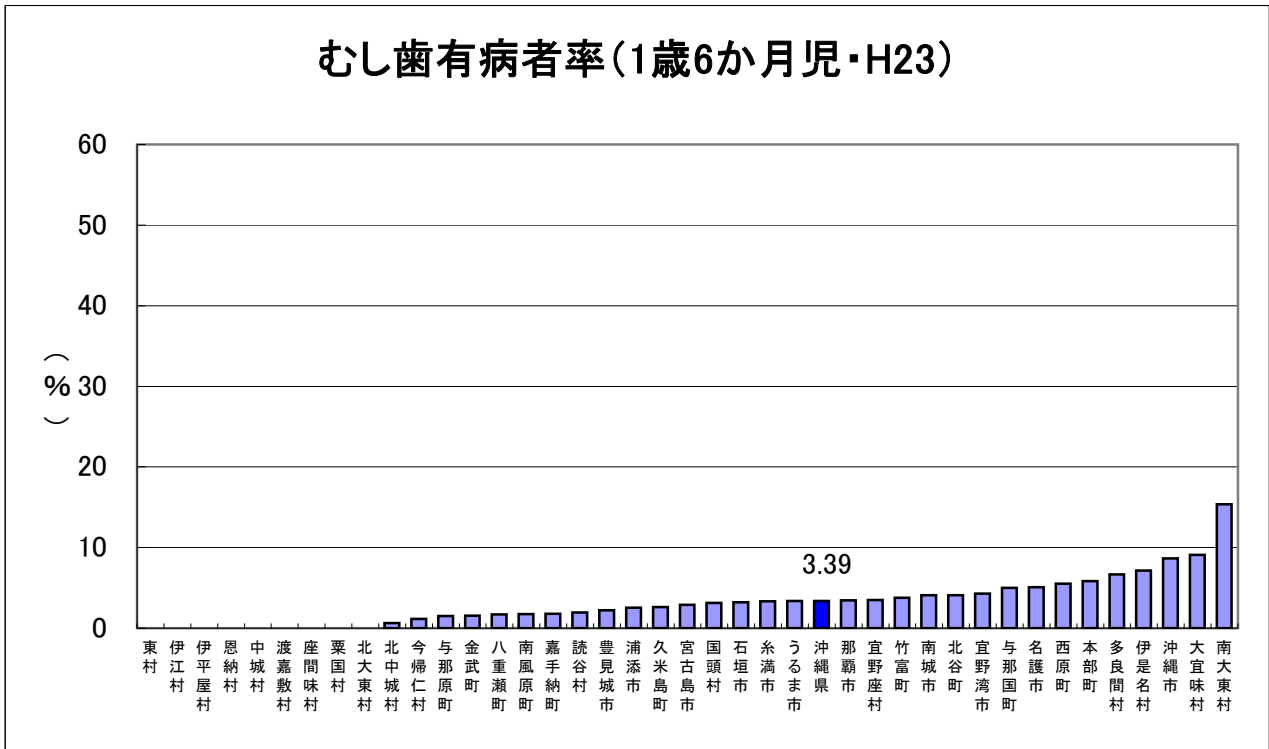
市町村名	受診者数 (人)	受診率 (%)	むし歯のない者			型別分類 (人)					有病者率 (%)	健診歯 数(本)	むし歯数 (本)	一人平均 (本)	
			O1	O2	記入 もれ	A	B	C	記入 もれ	計				萌出歯 数	むし歯
沖縄県総計	13,796	81.9	6,631	6,556	141	389	33	21	25	468	3.39	185,244	1,335	-	0.10
北部保健所	1,021	85.9	471	500	3	41	5	0	1	47	4.6	15,110	146	14.8	0.1
国頭村	32	82.1	12	18	1	1	0	0	0	1	3.1	469	4	14.7	0.1
大宜味村	22	104.8	17	3	0	1	0	0	1	2	9.1	334	3	15.2	0.1
東村	15	78.9	6	9	0	0	0	0	0	0	0.0	242	0	16.1	0.0
今帰仁村	87	100.0	41	45	0	0	1	0	0	1	1.1	1,268	5	14.6	0.1
本部町	120	93.0	61	52	0	6	1	0	0	7	5.8	1,825	18	15.2	0.2
名護市	686	83.0	287	363	1	32	3	0	0	35	5.1	10,068	112	14.7	0.2
伊江村	31	81.6	29	2	0	0	0	0	0	0	0.0	472	0	15.2	0.0
伊平屋村	14	100.0	7	6	1	0	0	0	0	0	0.0	208	0	14.9	0.0
伊是名村	14	100.0	11	2	0	1	0	0	0	1	7.1	224	4	16.0	0.3
中部保健所	4,134	71.5	1,609	2,276	93	115	11	9	21	156	3.8	52,160	437	-	0.1
恩納村	85	84.2	1	84	0	0	0	0	0	0	0.0	1,219	0	14.3	0.0
宜野座村	86	91.5	83	0	0	3	0	0	0	3	3.5	1,265	8	14.7	0.1
金武町	130	84.4	7	121	0	2	0	0	0	2	1.5	1,954	8	15.0	0.1
うるま市	1,121	80.6	347	735	1	33	2	3	0	38	3.4	15,766	117	14.1	0.1
沖縄市	519	35.5	317	67	90	19	3	3	20	45	8.7	-	128	-	0.2
読谷村	409	86.5	197	204	0	7	1	0	0	8	2.0	5,846	17	14.3	0.0
嘉手納町	113	81.3	74	37	0	1	0	0	1	2	1.8	1,655	6	14.6	0.1
北谷町	292	84.4	107	173	0	11	0	1	0	12	4.1	4,298	28	14.7	0.1
北中城村	156	86.2	10	145	0	1	0	0	0	1	0.6	2,232	1	14.3	0.0
中城村	171	86.8	6	165	0	0	0	0	0	0	0.0	2,409	0	14.1	0.0
宜野湾市	1,052	84.6	460	545	2	38	5	2	0	45	4.3	15,516	124	14.7	0.1
中央保健所	4,261	84.2	2,291	1,832	3	113	12	8	2	135	3.2	63,424	394	14.9	0.1
那覇市	2,779	81.0	1,596	1,085	2	81	7	6	2	96	3.5	42,106	275	15.2	0.1
浦添市	1,369	92.3	599	734	1	28	5	2	0	35	2.6	19,612	109	14.3	0.1
久米島町	76	76.0	68	6	0	2	0	0	0	2	2.6	1,138	6	15.0	0.1
渡嘉敷村	6	75.0	5	1	0	0	0	0	0	0	0.0	90	0	15.0	0.0
座間味村	3	42.9	3	0	0	0	0	0	0	0	0.0	47	0	15.7	0.0
粟国村	9	90.0	4	5	0	0	0	0	0	0	0.0	139	0	15.4	0.0
渡名喜村	0	0.0	0	0	0	0	0	0	0	0	-	-	-	-	-
南大東村	13	81.3	11	0	0	2	0	0	0	2	15.4	200	4	15.4	0.3
北大東村	6	100.0	5	1	0	0	0	0	0	0	0.0	92	0	15.3	0.0
南部保健所	3,117	90.1	1,538	1,452	37	82	4	3	1	90	2.9	36,393	246	-	0.1
西原町	343	88.6	88	236	0	17	1	1	0	19	5.5	4,983	46	14.5	0.1
豊見城市	768	91.0	530	218	3	15	0	2	0	17	2.2	11,772	56	15.3	0.1
糸満市	661	93.0	400	220	19	20	1	0	1	22	3.3	-	62	-	0.1
八重瀬町	292	78.7	122	154	11	5	0	0	0	5	1.7	4,181	15	14.3	0.1
南城市	391	93.1	40	332	3	16	0	0	0	16	4.1	5,765	33	14.7	0.1
与那原町	201	91.4	134	64	0	2	1	0	0	3	1.5	2,990	12	14.9	0.1
南風原町	461	91.1	224	228	1	7	1	0	0	8	1.7	6,702	22	14.5	0.0
宮古保健所	569	92.1	407	145	0	16	1	0	0	17	3.0	8,010	55	14.1	0.1
宮古島市	554	92.6	395	143	0	15	1	0	0	16	2.9	7,778	54	14.0	0.1
多良間村	15	75.0	12	2	0	1	0	0	0	1	6.7	232	1	15.5	0.1
八重山保健所	694	94.6	315	351	5	22	0	1	0	23	3.3	10,147	57	14.6	0.1
石垣市	621	95.1	282	315	4	19	0	1	0	20	3.2	9,008	49	14.5	0.1
竹富町	53	91.4	31	19	1	2	0	0	0	2	3.8	833	6	15.7	0.1
与那国町	20	87.0	2	17	0	1	0	0	0	1	5.0	306	2	15.3	0.1

注) むし歯の本数とむし歯の内訳とは異なる場合がある。

沖縄県福祉保健部 健康増進課調べ



# グラフ(1歳6か月児歯科健康診査結果)

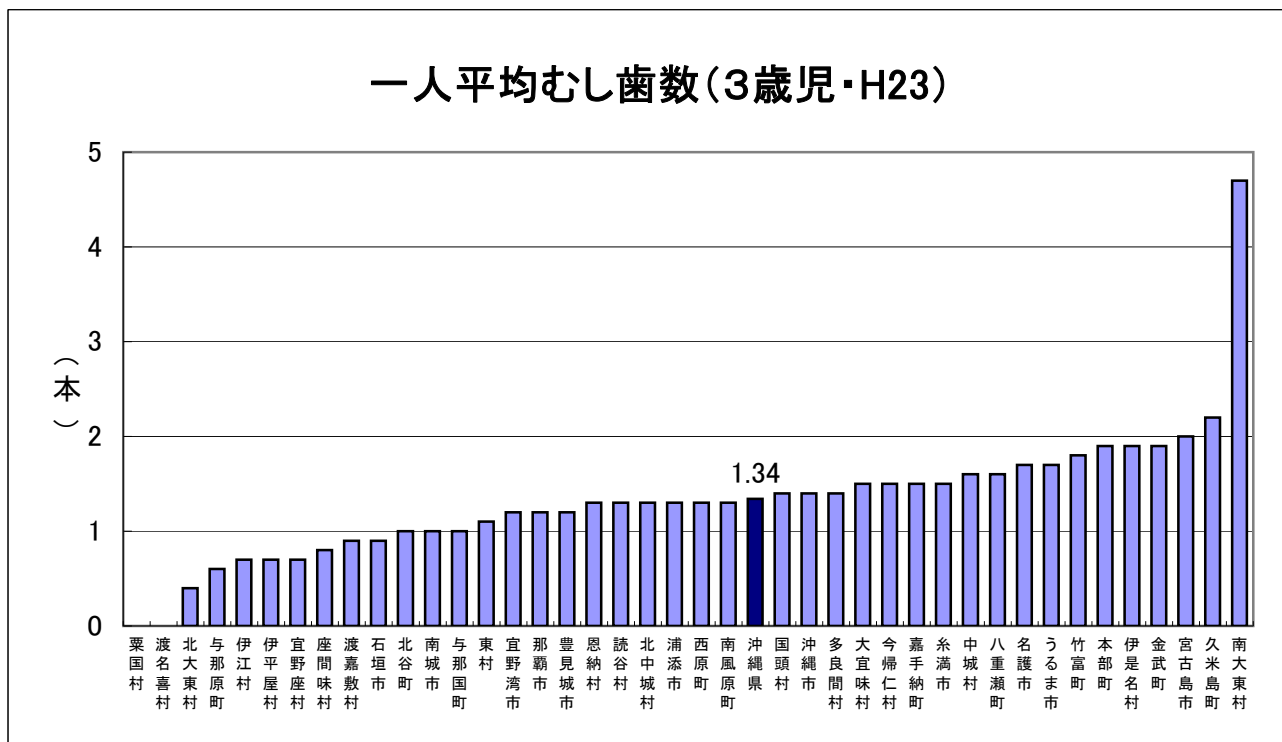
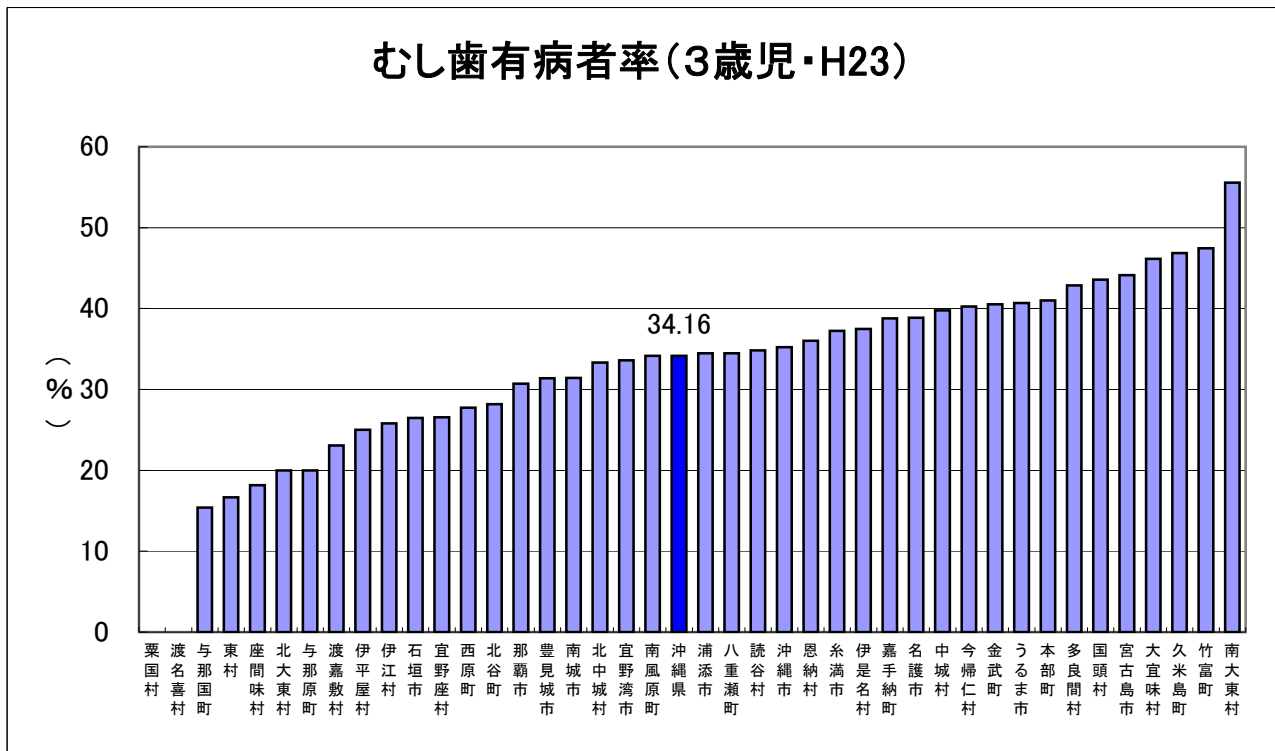


# 平成23年度 3歳児歯科健康診査結果

	受診者数 (人)	受診率 (%)	むし歯の ない者〇 (人)	むし歯の罹患型(人)					むし歯有 病者数	むし歯有 病者率(%)	健診歯数	有病歯数	一人平均(本)	
				A	B	C <sub>1</sub>	C <sub>2</sub>	記入 もれ					むし歯	処置歯
沖縄県総計	14,049	81.9	9,250	3,007	1,490	23	272	7	4,799	34.16	279,918	18,833	1.34	0.20
北部保健所	974	82.8	597	235	113	2	26	1	377	38.7	19,423	1,617	1.7	0.1
国頭村	39	72.2	22	14	2	0	1	0	17	43.6	777	55	1.4	0.2
大宜味村	26	86.7	14	10	2	0	0	0	12	46.2	520	38	1.5	0.2
東村	12	66.7	10	0	2	0	0	0	2	16.7	237	13	1.1	0.0
今帰仁村	77	87.5	46	22	7	1	1	0	31	40.3	1,538	118	1.5	0.1
本部町	122	90.4	72	32	12	0	6	0	50	41.0	2,433	226	1.9	0.1
名護市	643	81.5	393	146	84	1	18	1	250	38.9	12,823	1,118	1.7	0.2
伊江村	31	86.1	23	6	2	0	0	0	8	25.8	615	23	0.7	0.1
伊平屋村	16	94.1	12	3	1	0	0	0	4	25.0	320	11	0.7	0.0
伊是名村	8	80.0	5	2	1	0	0	0	3	37.5	160	15	1.9	0.0
中部保健所	4,773	79.3	3,063	1,095	501	10	104	0	1,710	35.8	95,160	6,640	1.4	0.1
恩納村	100	82.0	64	26	10	0	0	0	36	36.0	1,994	126	1.3	0.1
宜野座村	64	84.2	47	13	3	0	1	0	17	26.6	1,271	47	0.7	0.1
金武町	111	88.1	66	25	14	0	6	0	45	40.5	2,215	209	1.9	0.1
うるま市	993	70.1	589	245	133	1	25	0	404	40.7	19,807	1,694	1.7	0.2
沖縄市	1,419	79.1	919	323	145	0	32	0	500	35.2	28,288	1,924	1.4	0.1
読谷村	382	83.8	249	90	35	1	7	0	133	34.8	7,628	503	1.3	0.2
嘉手納町	134	85.9	82	33	14	2	3	0	52	38.8	2,669	201	1.5	0.2
北谷町	298	88.4	214	59	21	1	3	0	84	28.2	5,941	287	1.0	0.1
北中城村	153	93.9	102	37	12	0	2	0	51	33.3	3,047	205	1.3	0.1
中城村	191	88.4	115	48	21	0	7	0	76	39.8	3,815	315	1.6	0.1
宜野湾市	928	80.3	616	196	93	5	18	0	312	33.6	18,485	1,129	1.2	0.2
中央保健所	4,037	79.5	2,738	790	431	9	67	2	1,299	32.2	80,407	4,985	1.2	0.2
那覇市	2,624	75.3	1,818	494	275	5	30	2	806	30.7	52,269	3,025	1.2	0.2
浦添市	1,268	88.2	831	271	133	4	29	0	437	34.5	25,263	1,687	1.3	0.1
久米島町	96	91.4	51	21	20	0	4	0	45	46.9	1,902	208	2.2	0.2
渡嘉敷村	13	92.9	10	1	1	0	1	0	3	23.1	257	12	0.9	0.0
座間味村	11	84.6	9	1	0	0	1	0	2	18.2	220	9	0.8	0.0
粟国村	6	100.0	6	0	0	0	0	0	0	0.0	119	0	0.0	0.0
渡名喜村	5	100.0	5	0	0	0	0	0	0	0.0	100	0	0.0	0.0
南大東村	9	90.0	4	1	2	0	2	0	5	55.6	178	42	4.7	0.3
北大東村	5	100.0	4	1	0	0	0	0	1	20.0	99	2	0.4	0.0
南部保健所	2,996	86.8	2,033	621	289	2	48	3	963	32.1	59,666	3,776	1.3	0.2
西原町	335	84.0	242	57	29	0	7	0	93	27.8	6,679	425	1.3	0.1
豊見城市	730	85.7	501	159	60	0	9	1	229	31.4	14,530	869	1.2	0.2
糸満市	650	87.1	408	148	80	0	13	1	242	37.2	12,952	948	1.5	0.1
八重瀬町	264	78.8	173	51	30	0	10	0	91	34.5	5,264	431	1.6	0.2
南城市	404	91.8	277	91	33	1	1	1	127	31.4	8,034	421	1.0	0.2
与那原町	200	92.6	160	29	10	0	1	0	40	20.0	3,989	129	0.6	0.1
南風原町	413	89.0	272	86	47	1	7	0	141	34.1	8,218	553	1.3	0.1
宮古保健所	585	91.0	327	142	99	0	17	0	258	44.1	11,633	1,154	2.0	0.3
宮古島市	571	91.2	319	138	98	0	16	0	252	44.1	11,354	1,135	2.0	0.3
多良間村	14	82.4	8	4	1	0	1	0	6	42.9	279	19	1.4	0.0
八重山保健所	684	87.2	492	124	57	0	10	1	192	28.1	13,629	661	1.0	0.1
石垣市	612	87.6	450	107	47	0	7	1	162	26.5	12,190	540	0.9	0.1
竹富町	59	86.8	31	17	8	0	3	0	28	47.5	1,179	108	1.8	0.4
与那国町	13	76.5	11	0	2	0	0	0	2	15.4	260	13	1.0	0.0

「乳幼児健康診査報告書」(沖縄県小児保健協会)を改編

# グラフ(3歳児歯科健康診査結果)

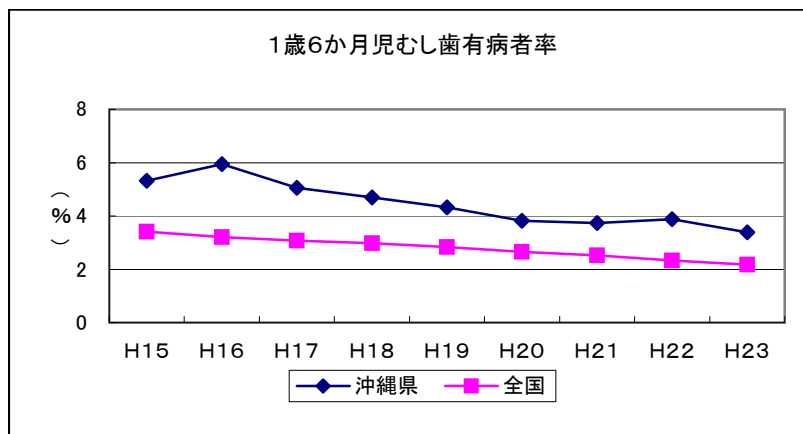


# 1歳6か月児及び3歳児歯科健診結果(経年変化)

## 1歳6か月児

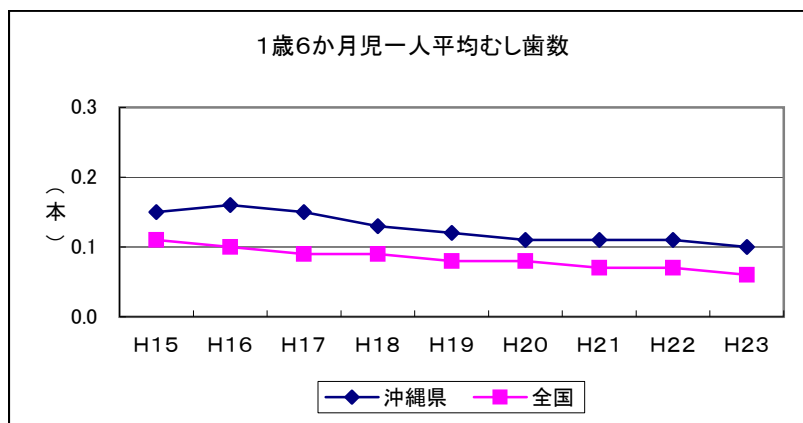
### (1) むし歯有病者率

年度	沖縄県	全国
H15	5.32	3.41
H16	5.95	3.21
H17	5.06	3.07
H18	4.70	2.98
H19	4.33	2.84
H20	3.82	2.66
H21	3.73	2.52
H22	3.88	2.33
H23	3.39	2.17



### (2) 一人平均むし歯数

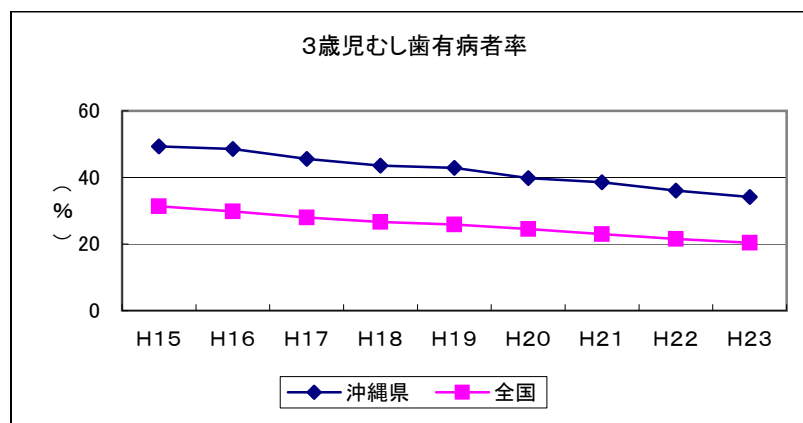
年度	沖縄県	全国
H15	0.15	0.11
H16	0.16	0.10
H17	0.15	0.09
H18	0.13	0.09
H19	0.12	0.08
H20	0.11	0.08
H21	0.11	0.07
H22	0.11	0.07
H23	0.10	0.06



## 3歳児

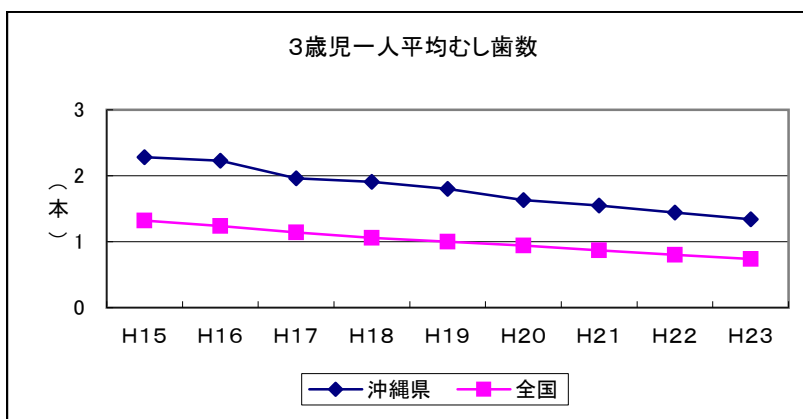
### (1) むし歯有病者率

年度	沖縄県	全国
H15	49.32	31.34
H16	48.59	29.84
H17	45.54	28.01
H18	43.53	26.64
H19	42.85	25.86
H20	39.85	24.56
H21	38.51	22.95
H22	36.06	21.54
H23	34.16	20.40



### (2) 一人平均むし歯数

年度	沖縄県	全国
H15	2.28	1.32
H16	2.23	1.24
H17	1.96	1.14
H18	1.91	1.06
H19	1.80	1.00
H20	1.63	0.94
H21	1.55	0.87
H22	1.44	0.80
H23	1.34	0.74



# 幼稚園のむし歯(う歯)被患率

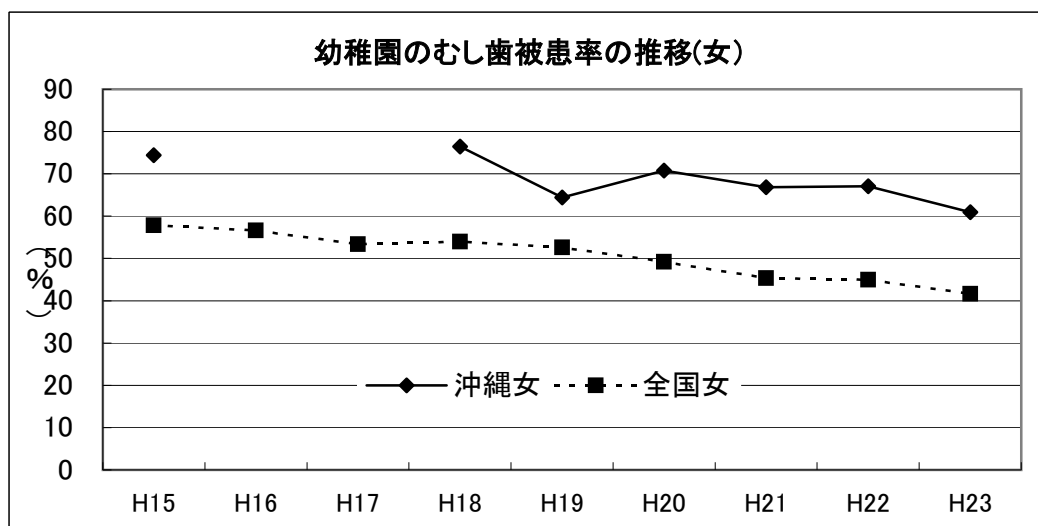
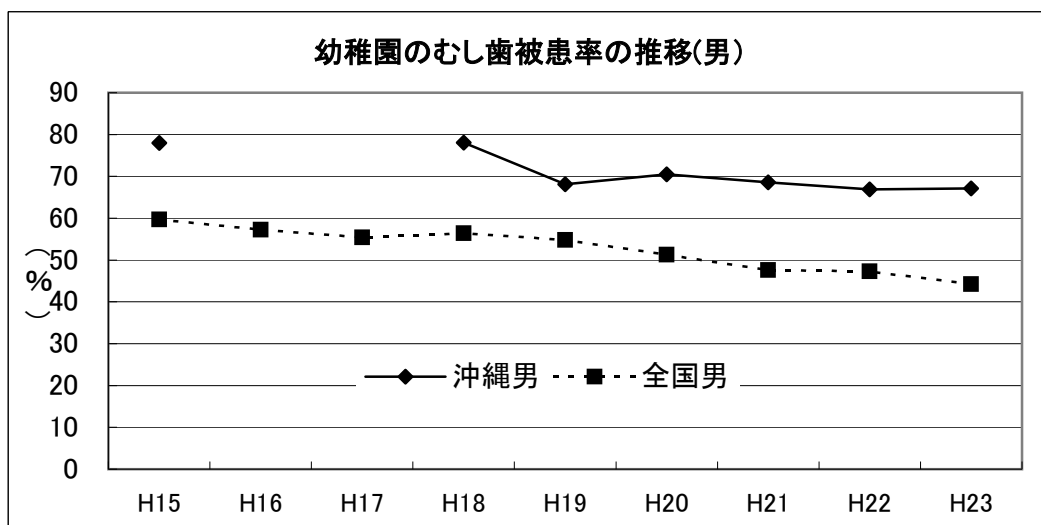
(%)

	沖縄県		全国	
	男	女	男	女
平成15年度	77.99	74.44	59.72	57.86
平成16年度	...	...	57.23	56.59
平成17年度	...	...	55.41	53.34
平成18年度	78.05	76.45	56.41	53.96
平成19年度	68.10	64.40	54.79	52.61
平成20年度	70.50	70.80	51.25	49.22
平成21年度	68.60	66.80	47.62	45.34
平成22年度	66.90	67.10	47.26	44.93
平成23年度	67.10	60.90	44.23	41.63

出典: 学校保健統計調査報告書(沖縄県教育委員会)

なお、幼稚園は文科省学校保健統計調査速報(確率比例抽出法による標本調査)によるものである。

「...」: 報告書に記載のない年度である。



平成24年度  
歯科保健状況調査報告書  
～市町村・保育所・幼稚園の歯科保健～

発行年月日 平成25年2月  
編集発行 沖縄県福祉保健部 健康増進課  
連絡先 〒907-8570  
沖縄県那覇市泉崎1丁目2番2号  
TEL : 098-866-2209  
FAX : 098-866-2289  
E-mail : aa030320@ pref. okinawa. lg. jp