

～参考資料～



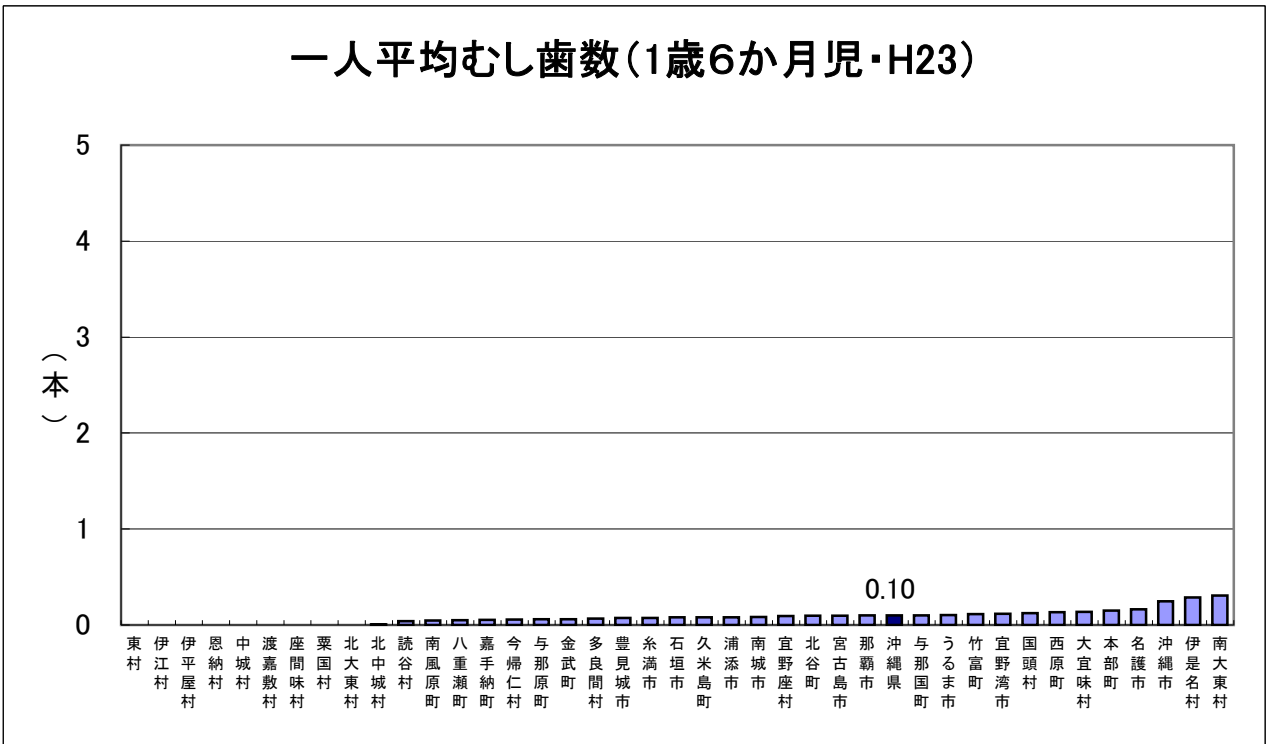
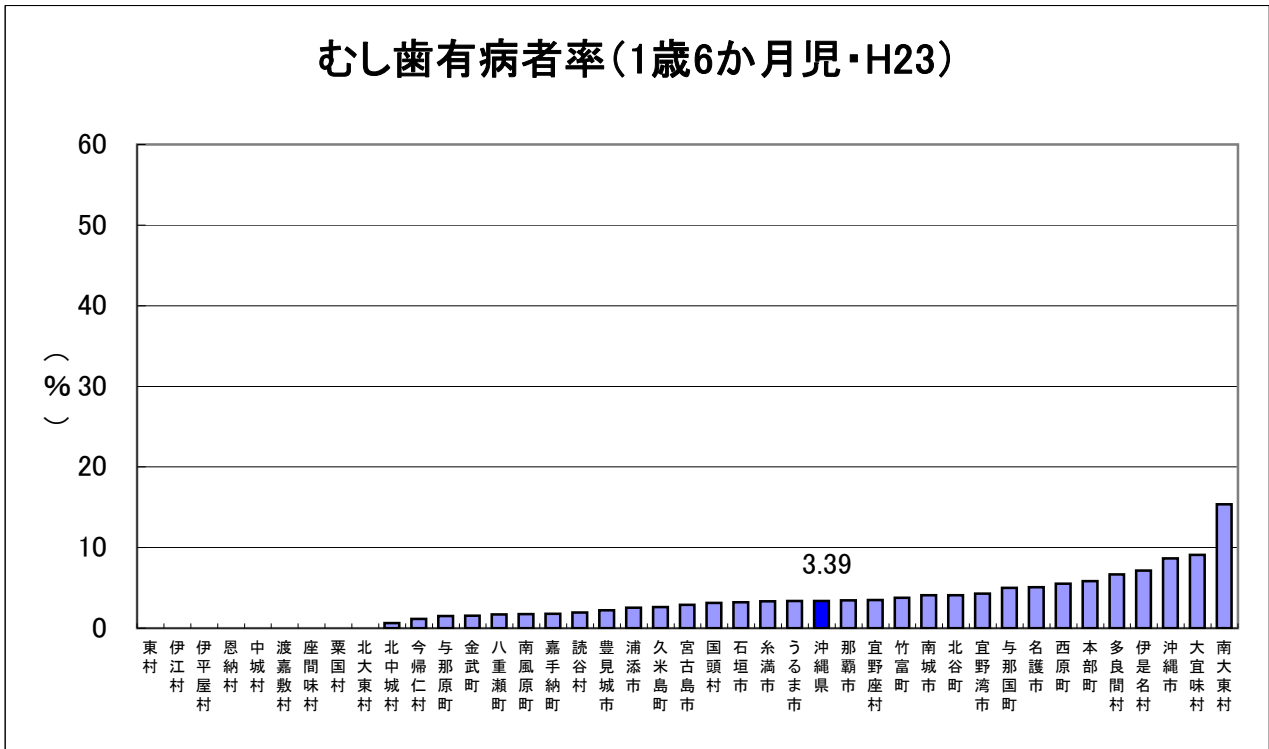
平成23年度 1歳6か月児歯科健康診査結果

市町村名	受診者数 (人)	受診率 (%)	むし歯のない者			型別分類 (人)					有病者率 (%)	健診歯 数(本)	むし歯数 (本)	一人平均 (本)	
			O1	O2	記入 もれ	A	B	C	記入 もれ	計				萌出歯 数	むし歯
沖縄県総計	13,796	81.9	6,631	6,556	141	389	33	21	25	468	3.39	185,244	1,335	-	0.10
北部保健所	1,021	85.9	471	500	3	41	5	0	1	47	4.6	15,110	146	14.8	0.1
国頭村	32	82.1	12	18	1	1	0	0	0	1	3.1	469	4	14.7	0.1
大宜味村	22	104.8	17	3	0	1	0	0	1	2	9.1	334	3	15.2	0.1
東村	15	78.9	6	9	0	0	0	0	0	0	0.0	242	0	16.1	0.0
今帰仁村	87	100.0	41	45	0	0	1	0	0	1	1.1	1,268	5	14.6	0.1
本部町	120	93.0	61	52	0	6	1	0	0	7	5.8	1,825	18	15.2	0.2
名護市	686	83.0	287	363	1	32	3	0	0	35	5.1	10,068	112	14.7	0.2
伊江村	31	81.6	29	2	0	0	0	0	0	0	0.0	472	0	15.2	0.0
伊平屋村	14	100.0	7	6	1	0	0	0	0	0	0.0	208	0	14.9	0.0
伊是名村	14	100.0	11	2	0	1	0	0	0	1	7.1	224	4	16.0	0.3
中部保健所	4,134	71.5	1,609	2,276	93	115	11	9	21	156	3.8	52,160	437	-	0.1
恩納村	85	84.2	1	84	0	0	0	0	0	0	0.0	1,219	0	14.3	0.0
宜野座村	86	91.5	83	0	0	3	0	0	0	3	3.5	1,265	8	14.7	0.1
金武町	130	84.4	7	121	0	2	0	0	0	2	1.5	1,954	8	15.0	0.1
うるま市	1,121	80.6	347	735	1	33	2	3	0	38	3.4	15,766	117	14.1	0.1
沖縄市	519	35.5	317	67	90	19	3	3	20	45	8.7	-	128	-	0.2
読谷村	409	86.5	197	204	0	7	1	0	0	8	2.0	5,846	17	14.3	0.0
嘉手納町	113	81.3	74	37	0	1	0	0	1	2	1.8	1,655	6	14.6	0.1
北谷町	292	84.4	107	173	0	11	0	1	0	12	4.1	4,298	28	14.7	0.1
北中城村	156	86.2	10	145	0	1	0	0	0	1	0.6	2,232	1	14.3	0.0
中城村	171	86.8	6	165	0	0	0	0	0	0	0.0	2,409	0	14.1	0.0
宜野湾市	1,052	84.6	460	545	2	38	5	2	0	45	4.3	15,516	124	14.7	0.1
中央保健所	4,261	84.2	2,291	1,832	3	113	12	8	2	135	3.2	63,424	394	14.9	0.1
那覇市	2,779	81.0	1,596	1,085	2	81	7	6	2	96	3.5	42,106	275	15.2	0.1
浦添市	1,369	92.3	599	734	1	28	5	2	0	35	2.6	19,612	109	14.3	0.1
久米島町	76	76.0	68	6	0	2	0	0	0	2	2.6	1,138	6	15.0	0.1
渡嘉敷村	6	75.0	5	1	0	0	0	0	0	0	0.0	90	0	15.0	0.0
座間味村	3	42.9	3	0	0	0	0	0	0	0	0.0	47	0	15.7	0.0
粟国村	9	90.0	4	5	0	0	0	0	0	0	0.0	139	0	15.4	0.0
渡名喜村	0	0.0	0	0	0	0	0	0	0	0	-	-	-	-	-
南大東村	13	81.3	11	0	0	2	0	0	0	2	15.4	200	4	15.4	0.3
北大東村	6	100.0	5	1	0	0	0	0	0	0	0.0	92	0	15.3	0.0
南部保健所	3,117	90.1	1,538	1,452	37	82	4	3	1	90	2.9	36,393	246	-	0.1
西原町	343	88.6	88	236	0	17	1	1	0	19	5.5	4,983	46	14.5	0.1
豊見城市	768	91.0	530	218	3	15	0	2	0	17	2.2	11,772	56	15.3	0.1
糸満市	661	93.0	400	220	19	20	1	0	1	22	3.3	-	62	-	0.1
八重瀬町	292	78.7	122	154	11	5	0	0	0	5	1.7	4,181	15	14.3	0.1
南城市	391	93.1	40	332	3	16	0	0	0	16	4.1	5,765	33	14.7	0.1
与那原町	201	91.4	134	64	0	2	1	0	0	3	1.5	2,990	12	14.9	0.1
南風原町	461	91.1	224	228	1	7	1	0	0	8	1.7	6,702	22	14.5	0.0
宮古保健所	569	92.1	407	145	0	16	1	0	0	17	3.0	8,010	55	14.1	0.1
宮古島市	554	92.6	395	143	0	15	1	0	0	16	2.9	7,778	54	14.0	0.1
多良間村	15	75.0	12	2	0	1	0	0	0	1	6.7	232	1	15.5	0.1
八重山保健所	694	94.6	315	351	5	22	0	1	0	23	3.3	10,147	57	14.6	0.1
石垣市	621	95.1	282	315	4	19	0	1	0	20	3.2	9,008	49	14.5	0.1
竹富町	53	91.4	31	19	1	2	0	0	0	2	3.8	833	6	15.7	0.1
与那国町	20	87.0	2	17	0	1	0	0	0	1	5.0	306	2	15.3	0.1

注) むし歯の本数とむし歯の内訳とは異なる場合がある。

沖縄県福祉保健部 健康増進課調べ

グラフ(1歳6か月児歯科健康診査結果)

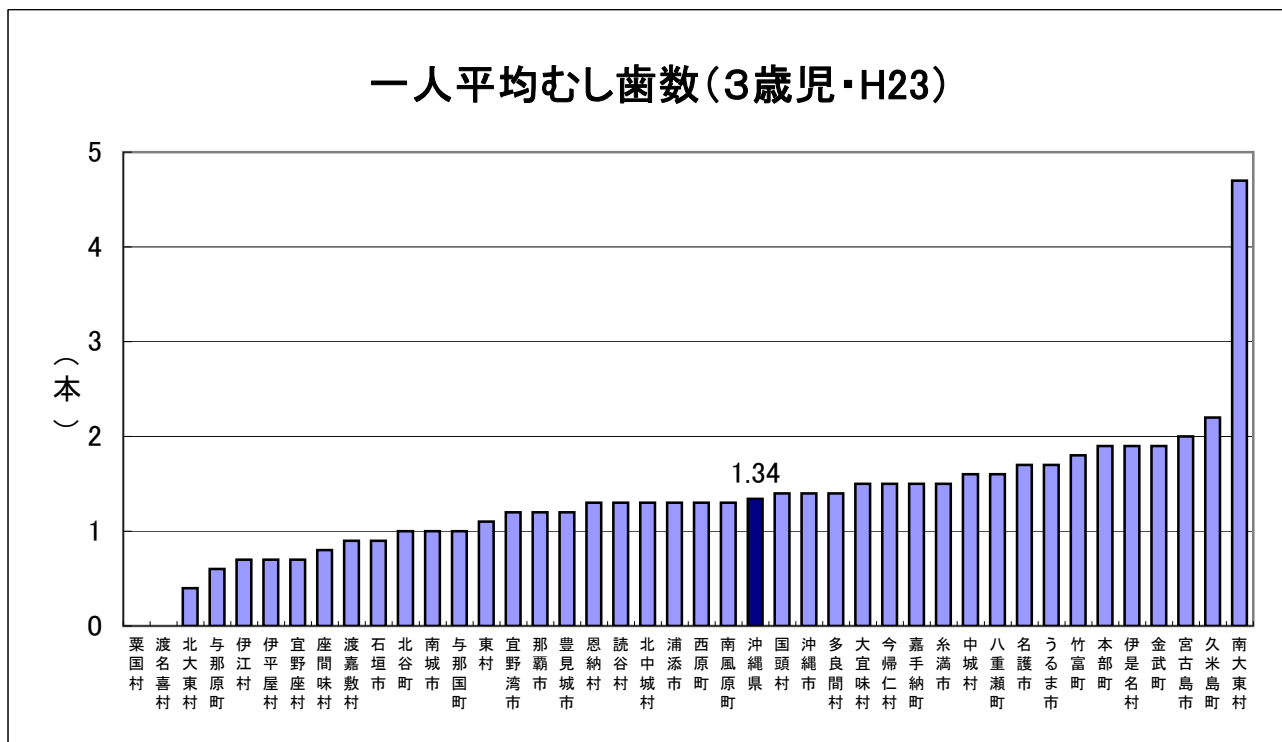
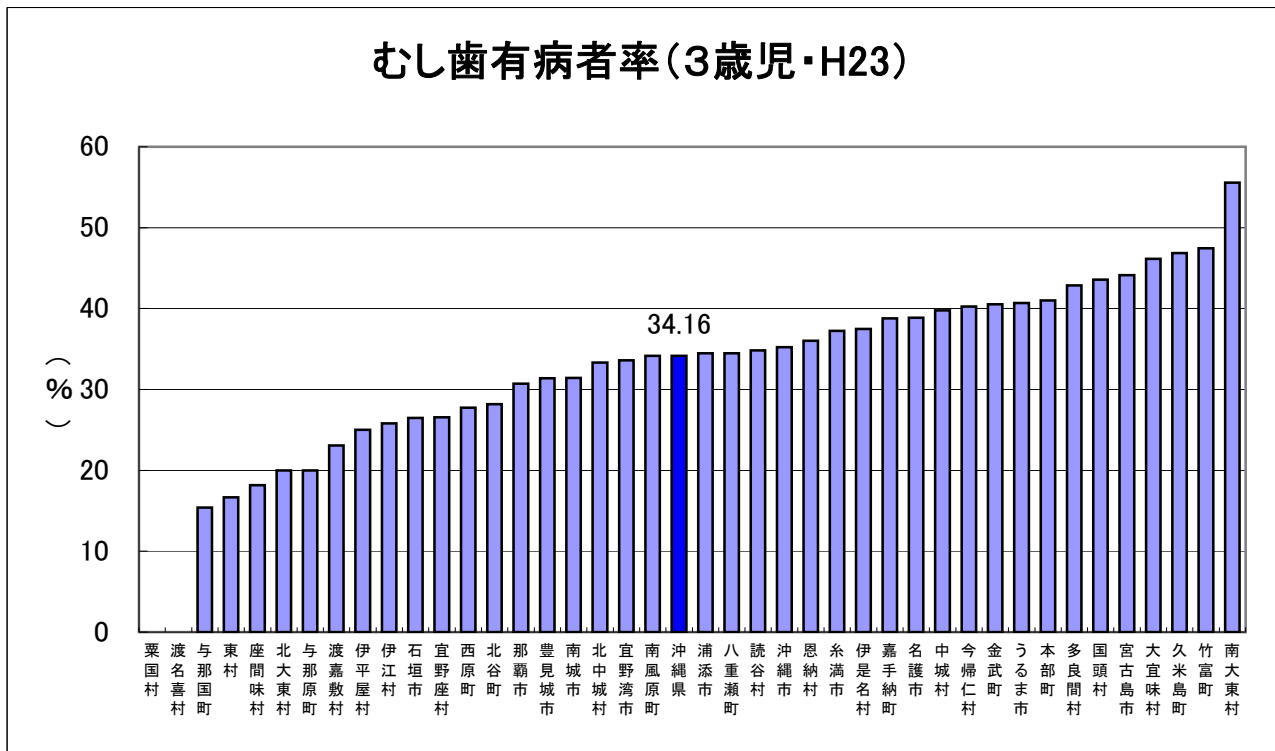


平成23年度 3歳児歯科健康診査結果

	受診者数 (人)	受診率 (%)	むし歯の ない者〇 (人)	むし歯の罹患型(人)					むし歯有 病者数	むし歯有 病者率(%)	健診歯数	有病歯数	一人平均(本)	
				A	B	C ₁	C ₂	記入 もれ					むし歯	処置歯
沖縄県総計	14,049	81.9	9,250	3,007	1,490	23	272	7	4,799	34.16	279,918	18,833	1.34	0.20
北部保健所	974	82.8	597	235	113	2	26	1	377	38.7	19,423	1,617	1.7	0.1
国頭村	39	72.2	22	14	2	0	1	0	17	43.6	777	55	1.4	0.2
大宜味村	26	86.7	14	10	2	0	0	0	12	46.2	520	38	1.5	0.2
東村	12	66.7	10	0	2	0	0	0	2	16.7	237	13	1.1	0.0
今帰仁村	77	87.5	46	22	7	1	1	0	31	40.3	1,538	118	1.5	0.1
本部町	122	90.4	72	32	12	0	6	0	50	41.0	2,433	226	1.9	0.1
名護市	643	81.5	393	146	84	1	18	1	250	38.9	12,823	1,118	1.7	0.2
伊江村	31	86.1	23	6	2	0	0	0	8	25.8	615	23	0.7	0.1
伊平屋村	16	94.1	12	3	1	0	0	0	4	25.0	320	11	0.7	0.0
伊是名村	8	80.0	5	2	1	0	0	0	3	37.5	160	15	1.9	0.0
中部保健所	4,773	79.3	3,063	1,095	501	10	104	0	1,710	35.8	95,160	6,640	1.4	0.1
恩納村	100	82.0	64	26	10	0	0	0	36	36.0	1,994	126	1.3	0.1
宜野座村	64	84.2	47	13	3	0	1	0	17	26.6	1,271	47	0.7	0.1
金武町	111	88.1	66	25	14	0	6	0	45	40.5	2,215	209	1.9	0.1
うるま市	993	70.1	589	245	133	1	25	0	404	40.7	19,807	1,694	1.7	0.2
沖縄市	1,419	79.1	919	323	145	0	32	0	500	35.2	28,288	1,924	1.4	0.1
読谷村	382	83.8	249	90	35	1	7	0	133	34.8	7,628	503	1.3	0.2
嘉手納町	134	85.9	82	33	14	2	3	0	52	38.8	2,669	201	1.5	0.2
北谷町	298	88.4	214	59	21	1	3	0	84	28.2	5,941	287	1.0	0.1
北中城村	153	93.9	102	37	12	0	2	0	51	33.3	3,047	205	1.3	0.1
中城村	191	88.4	115	48	21	0	7	0	76	39.8	3,815	315	1.6	0.1
宜野湾市	928	80.3	616	196	93	5	18	0	312	33.6	18,485	1,129	1.2	0.2
中央保健所	4,037	79.5	2,738	790	431	9	67	2	1,299	32.2	80,407	4,985	1.2	0.2
那覇市	2,624	75.3	1,818	494	275	5	30	2	806	30.7	52,269	3,025	1.2	0.2
浦添市	1,268	88.2	831	271	133	4	29	0	437	34.5	25,263	1,687	1.3	0.1
久米島町	96	91.4	51	21	20	0	4	0	45	46.9	1,902	208	2.2	0.2
渡嘉敷村	13	92.9	10	1	1	0	1	0	3	23.1	257	12	0.9	0.0
座間味村	11	84.6	9	1	0	0	1	0	2	18.2	220	9	0.8	0.0
粟国村	6	100.0	6	0	0	0	0	0	0	0.0	119	0	0.0	0.0
渡名喜村	5	100.0	5	0	0	0	0	0	0	0.0	100	0	0.0	0.0
南大東村	9	90.0	4	1	2	0	2	0	5	55.6	178	42	4.7	0.3
北大東村	5	100.0	4	1	0	0	0	0	1	20.0	99	2	0.4	0.0
南部保健所	2,996	86.8	2,033	621	289	2	48	3	963	32.1	59,666	3,776	1.3	0.2
西原町	335	84.0	242	57	29	0	7	0	93	27.8	6,679	425	1.3	0.1
豊見城市	730	85.7	501	159	60	0	9	1	229	31.4	14,530	869	1.2	0.2
糸満市	650	87.1	408	148	80	0	13	1	242	37.2	12,952	948	1.5	0.1
八重瀬町	264	78.8	173	51	30	0	10	0	91	34.5	5,264	431	1.6	0.2
南城市	404	91.8	277	91	33	1	1	1	127	31.4	8,034	421	1.0	0.2
与那原町	200	92.6	160	29	10	0	1	0	40	20.0	3,989	129	0.6	0.1
南風原町	413	89.0	272	86	47	1	7	0	141	34.1	8,218	553	1.3	0.1
宮古保健所	585	91.0	327	142	99	0	17	0	258	44.1	11,633	1,154	2.0	0.3
宮古島市	571	91.2	319	138	98	0	16	0	252	44.1	11,354	1,135	2.0	0.3
多良間村	14	82.4	8	4	1	0	1	0	6	42.9	279	19	1.4	0.0
八重山保健所	684	87.2	492	124	57	0	10	1	192	28.1	13,629	661	1.0	0.1
石垣市	612	87.6	450	107	47	0	7	1	162	26.5	12,190	540	0.9	0.1
竹富町	59	86.8	31	17	8	0	3	0	28	47.5	1,179	108	1.8	0.4
与那国町	13	76.5	11	0	2	0	0	0	2	15.4	260	13	1.0	0.0

「乳幼児健康診査報告書」(沖縄県小児保健協会)を改編

グラフ(3歳児歯科健康診査結果)

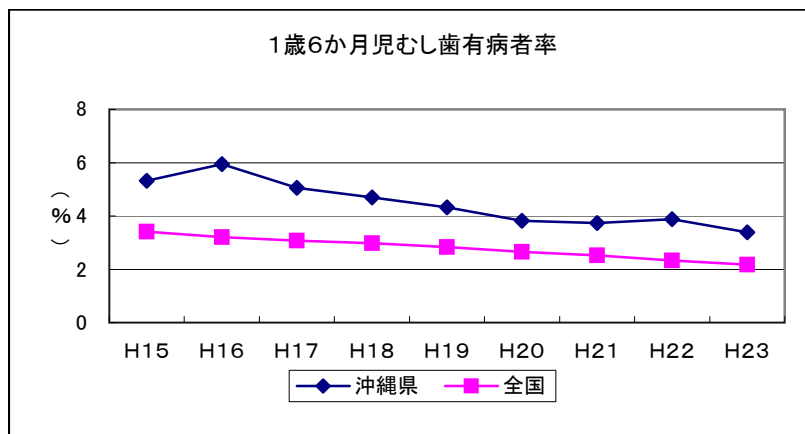


1歳6か月児及び3歳児歯科健診結果(経年変化)

1歳6か月児

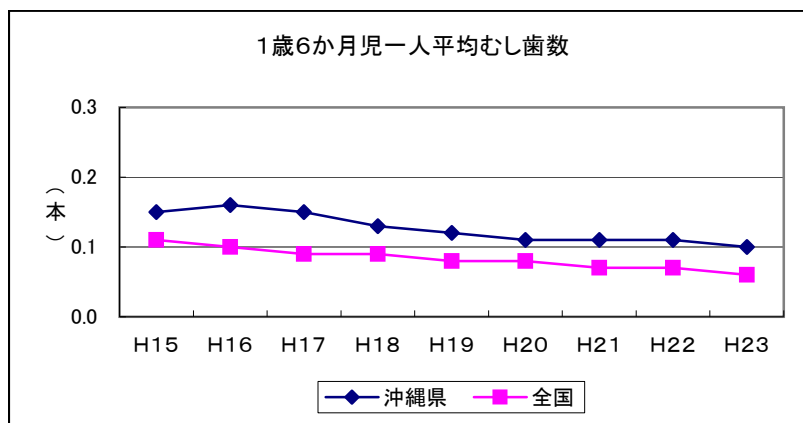
(1) むし歯有病者率

年度	沖縄県	全国
H15	5.32	3.41
H16	5.95	3.21
H17	5.06	3.07
H18	4.70	2.98
H19	4.33	2.84
H20	3.82	2.66
H21	3.73	2.52
H22	3.88	2.33
H23	3.39	2.17



(2) 一人平均むし歯数

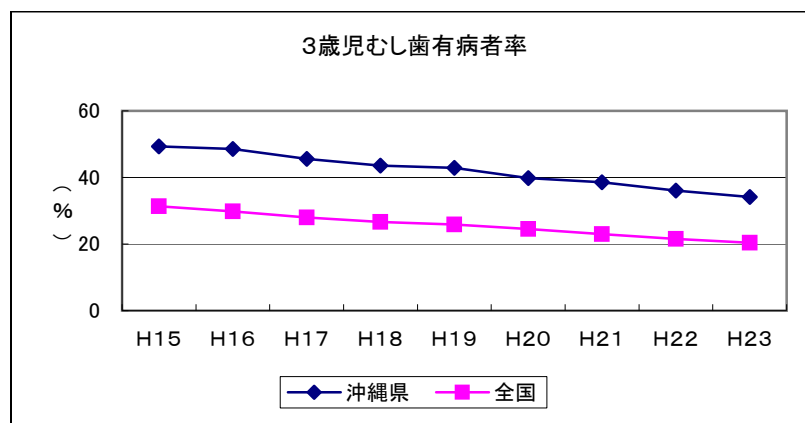
年度	沖縄県	全国
H15	0.15	0.11
H16	0.16	0.10
H17	0.15	0.09
H18	0.13	0.09
H19	0.12	0.08
H20	0.11	0.08
H21	0.11	0.07
H22	0.11	0.07
H23	0.10	0.06



3歳児

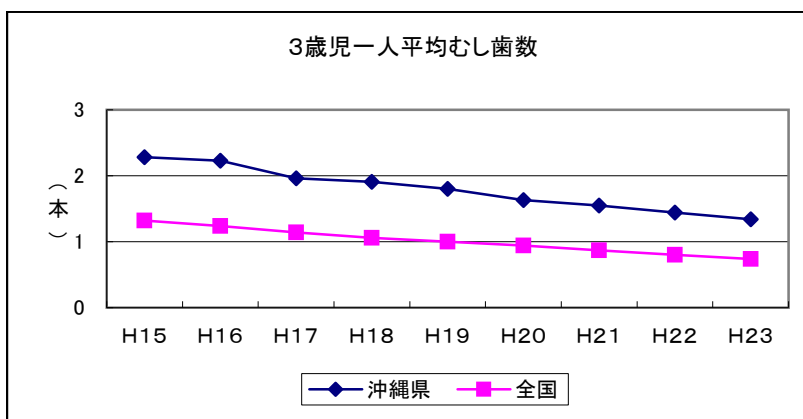
(1) むし歯有病者率

年度	沖縄県	全国
H15	49.32	31.34
H16	48.59	29.84
H17	45.54	28.01
H18	43.53	26.64
H19	42.85	25.86
H20	39.85	24.56
H21	38.51	22.95
H22	36.06	21.54
H23	34.16	20.40



(2) 一人平均むし歯数

年度	沖縄県	全国
H15	2.28	1.32
H16	2.23	1.24
H17	1.96	1.14
H18	1.91	1.06
H19	1.80	1.00
H20	1.63	0.94
H21	1.55	0.87
H22	1.44	0.80
H23	1.34	0.74



幼稚園のむし歯(う歯)被患率

(%)

	沖縄県		全国	
	男	女	男	女
平成15年度	77.99	74.44	59.72	57.86
平成16年度	57.23	56.59
平成17年度	55.41	53.34
平成18年度	78.05	76.45	56.41	53.96
平成19年度	68.10	64.40	54.79	52.61
平成20年度	70.50	70.80	51.25	49.22
平成21年度	68.60	66.80	47.62	45.34
平成22年度	66.90	67.10	47.26	44.93
平成23年度	67.10	60.90	44.23	41.63

出典: 学校保健統計調査報告書(沖縄県教育委員会)

なお、幼稚園は文科省学校保健統計調査速報(確率比例抽出法による標本調査)によるものである。

「...」: 報告書に記載のない年度である。

