

平成24年度 幼稚園歯科保健状況調査結果の概要

1 目的

健康おきなわ21では幼児期及び学齢期の歯の健康指標として、むし歯有病者率や12歳児の一人平均むし歯経験歯数の減少を掲げ、目標達成に向け関係機関・団体と連携して取り組みを推進しているところです。

幼児期及び学齢期の健康づくりの一環としてのむし歯予防対策は、歯みがき・甘味制限・フッ化物応用を取り入れることが効果的であり、県では個人のみならず、保育所等集団での取り組みを推進・支援しています。

しかしながら、幼稚園における歯科保健状況については、文部科学省が実施している学校保健統計調査（標本調査）や、県教育庁が実施している「歯の衛生週間」における取組状況調査での把握に限られています。

そこで、幼稚園での歯科保健活動状況及び歯科健診結果について調査を実施し、課題の把握や今後の施策に反映させることを目的として調査を実施しました。

2 調査対象

県内幼稚園274施設（平成24年5月現在）を対象とし、調査時点で在籍児童数ゼロの2施設を除外した272施設を対象としました。

3 実施時期

平成24年9月～10月に実施しました。

4 調査票の配布及び回収

県健康増進課から各幼稚園あて調査票を郵送にて配布し、各幼稚園は、平成24年度の状況を記入し、管轄保健所へFAXにて提出していただきました。

各保健所は、管内幼稚園の状況を確認し、調査票及び電子データを平成24年10月30日までに県健康増進課へ提出しました。

270施設から回答があり、回収率は99.3%でした。

5 調査項目

- (1) 歯科保健活動状況
- (2) 歯科保健に関する要望や困っていること（自由記載）
- (3) 歯科健診結果(乳歯)（健診受診児数、健診総歯数、むし歯の状況）

6 調査票の集計と分析

県全体の調査票の集計は健康増進課にて行い、結果は各幼稚園あて送付します。なお、施設毎の結果の公表は行ないません。

平成24年度 幼稚園歯科保健活動状況調査回収状況

	管轄保健所	市町村	公立	私立	幼稚園数	回収枚数	回収率	幼稚園数	回収数	回収率
1	北部保健所	国頭村	1	0	1	1	100.0%	32	32	100.0%
2		大宜味村	1	0	1	1	100.0%			
3		東村	2	0	2	2	100.0%			
4		今帰仁村	3	0	3	3	100.0%			
5		本部町	5	0	5	5	100.0%			
6		名護市	14	2	16	16	100.0%			
7		伊江村	2	0	2	2	100.0%			
8		伊平屋村	1	0	1	1	100.0%			
9		伊是名村	1	0	1	1	100.0%			
10	中部保健所	恩納村	5	0	5	5	100.0%	82	82	100.0%
11		宜野座村	3	0	3	3	100.0%			
12		金武町	3	0	3	3	100.0%			
13		うるま市	17	3	20	20	100.0%			
14		沖縄市	16	4	20	20	100.0%			
15		読谷村	5	2	7	7	100.0%			
16		嘉手納町	2	1	3	3	100.0%			
17		北谷町	4	0	4	4	100.0%			
18		北中城村	1	1	2	2	100.0%			
19		中城村	2	2	4	4	100.0%			
20	宜野湾市	8	3	11	11	100.0%				
21	中央保健所	那覇市	37	6	43	43	100.0%	69	68	98.6%
22		浦添市	11	2	13	13	100.0%			
23		久米島町	6	0	6	6	100.0%			
24		渡嘉敷村	1	0	1	1	100.0%			
25		座間味村	2	0	2	1	50.0%			
26		粟国村	1	0	1	1	100.0%			
27		渡名喜村	1	0	1	1	100.0%			
28		南大東村	1	0	1	1	100.0%			
29		北大東村	1	0	1	1	100.0%			
30	南部保健所	西原町	4	1	5	5	100.0%	43	43	100.0%
31		豊見城市	7	1	8	8	100.0%			
32		糸満市	10	2	12	12	100.0%			
33		八重瀬町	4	0	4	4	100.0%			
34		南城市	6	0	6	6	100.0%			
35		与那原町	2	1	3	3	100.0%			
36		南風原町	4	1	5	5	100.0%			
37	宮古保健所	宮古島市	19	2	21	21	100.0%	22	22	100.0%
38		多良間村	1	0	1	1	100.0%			
39	八重山保健所	石垣市	17	1	18	17	94.4%	24	23	95.8%
40		竹富町	3	0	3	3	100.0%			
41		与那国町	3	0	3	3	100.0%			
		沖縄県	237	35	272	270	99.3%	272	270	99.3%

※施設数は、平成24年5月現在施設総数(274)から調査時点で在籍児童数0人(2)を除外した数

幼稚園歯科保健活動状況まとめ(平成24年度)

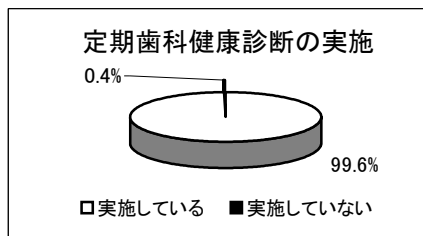
1 歯科校医の有無について

	施設数	(%)
あり	266	98.5
不明*	4	1.5
計	270	100.0

*「歯科校医名」及び「歯科医院名」両記載欄が空欄の施設

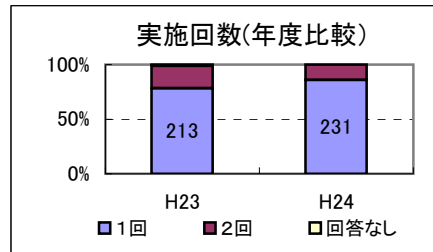
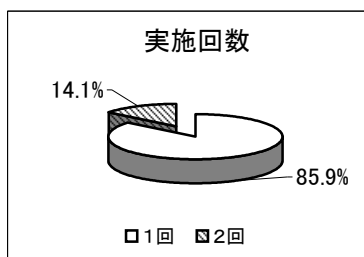
2 定期歯科健康診断を実施していますか。

	市町村立	私立	総数	総数(%)
実施している	235	34	269	99.6
実施していない	0	1	1	0.4
計	235	35	270	100.0



○歯科健診の実施回数

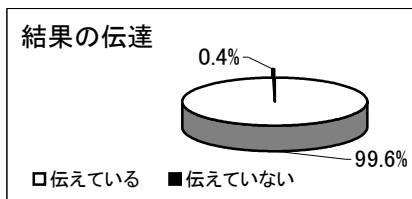
	実施施設	(%)
1回	231	85.9
2回	38	14.1
計	269	100.0



1-2 健診結果を保護者へ伝えていきますか。

	施設数	(%)
伝えている	268	99.6
伝えていない	1	0.4
計	269	100.0

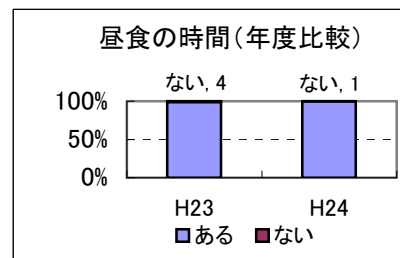
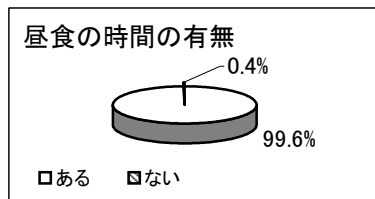
結果の伝達



○定期歯科健診の実施については、公立では100%実施されており、私立で平成23年度から1施設増加し、未実施は1施設となっています。健診結果はほぼ全ての施設で保護者へ伝えられています。

3 昼食の時間がありますか。

	施設数	(%)
ある	269	99.6
ない	1	0.4
計	270	100.0



○「ある」と回答した施設の回数

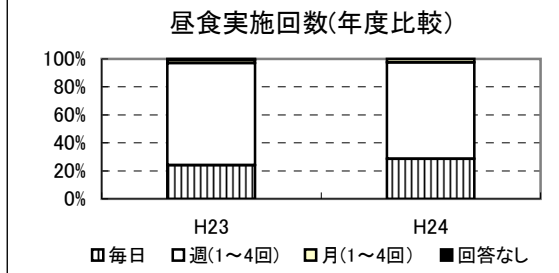
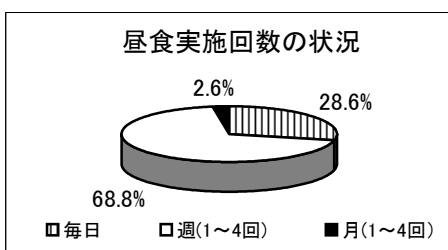
	実施施設	(%)
毎日	77	28.6
週(1~4回)	185	68.8
月(1~4回)	7	2.6
計	269	100.0

◆週当たりの回数

	施設数	(%)
1回	68	36.8
2回	71	38.4
3回	34	18.4
4回	12	6.5
計	185	100.0

◆月当たりの回数

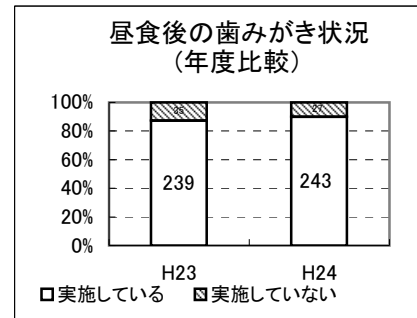
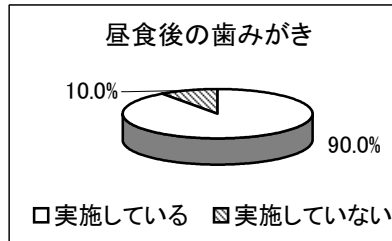
	施設数	(%)
1回	4	57.1
2回	0	0.0
3回	3	42.9
4回	0	0.0
計	7	100.0



○ほぼ全ての施設で昼食時間が設けられています。平成23年度と比べ、「毎日」と回答した施設が増加しています。

4 昼食後の歯みがきを実施していますか。

	施設数	(%)
実施している	243	90.0
実施していない	27	10.0
計	270	100.0

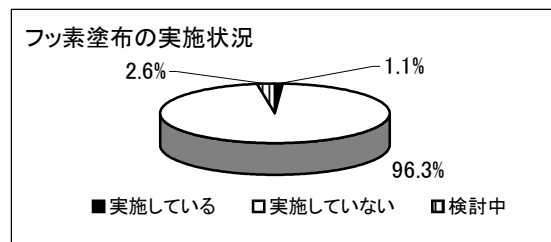


○昼食後の歯みがきを実施している施設数は243施設、90%に達しており、平成23年度に比べ増加しました。
 ○歯みがきを実施していない理由としては、「歯ブラシの管理・保管が厳しい」、(15施設 56%)が最も多く、次いで「ぶくぶくうがいをしている」(6施設 22%)でした。3施設では今後歯みがきの実施を予定しているとの回答がありました。

5 フッ化物応用の実施状況

(1) フッ素塗布


	H24	(%)	H23
実施している	3	1.1	4
実施していない	260	96.3	243
検討中	7	2.6	27
計	270	100.0	274



・実施している3園中2園は年1回の実施でした。
 ・「検討中」の施設が、昨年度と比べ施設減少しています。

(2) フッ素洗口

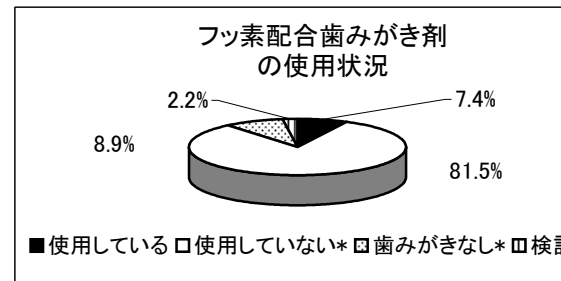
	施設数	(%)	H23
実施している	15	5.6	13
実施していない	248	91.9	232
検討中	7	2.6	29
計	270	100.0	274



・実施施設はH23年度から2施設増加しています。
 ・「検討中」の施設が、昨年度と比べ施設減少しています。

(3) フッ素配合歯みがき剤

	施設数	(%)	H23
使用している	20	7.4	19
使用していない*	220	81.5	207
歯みがきなし*	24	8.9	27
検討中	6	2.2	21
計	270	100.0	274



*使用していないと回答した施設で、問4で歯みがきを実施していないと回答した施設(10)は「歯みがきなし」に含めました。
 ・昨年度に比較し内訳の割合が、「使用していない」は増加、「歯みがきをしていない」は減少、「検討中」は減少)となっています。

○フッ化物応用の状況は低調です。



用語について：
 「フッ化物」は無機化学命名法(IUPAC,1990年勧告)による専門用語ですが、調査票では慣用的に使用されている「フッ素」を使用しています。

6 健康教育・情報提供等についての取組状況

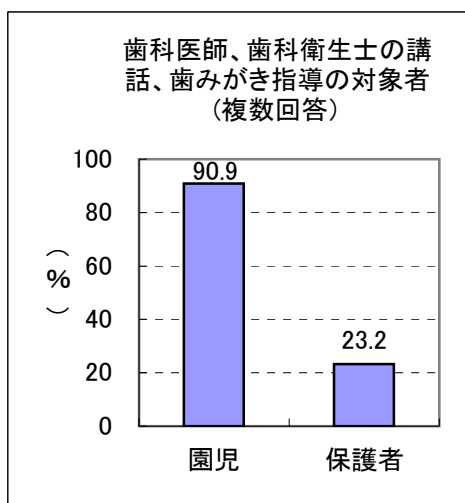
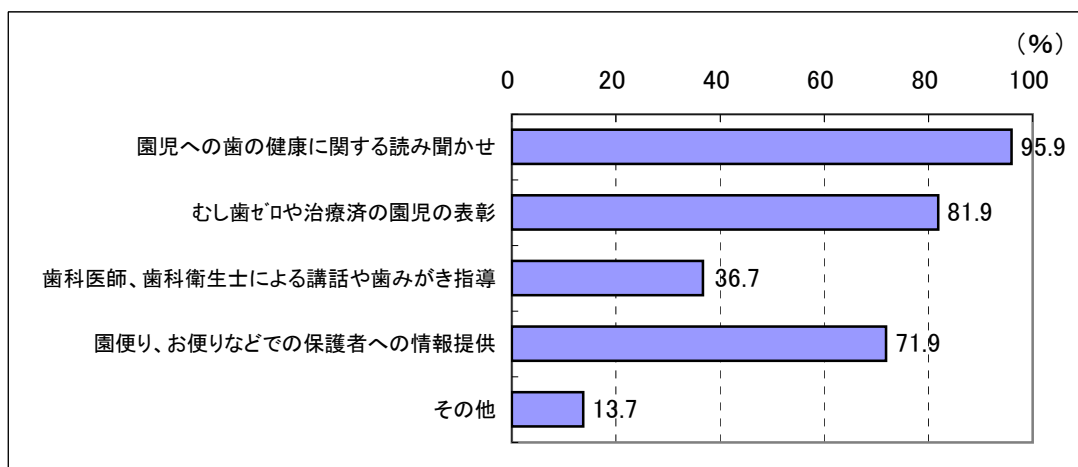
今年度設問内容を変更し、選択肢により取組内容を把握することにしました。

複数回答

選択肢の内容	施設数	(%)
園児への歯の健康に関する読み聞かせ	259	95.9
むし歯ゼロや治療済の園児の表彰	221	81.9
歯科医師、歯科衛生士による講話や歯みがき指導	99	36.7
対象は	園児	90
	保護者	23
園便り、お便りなどでの保護者への情報提供	194	71.9
その他*	37	13.7
回答総施設数	270	100.0

*主な内容

- ・養護教諭による園児に対する講話、歯みがき指導の実施(21施設)
- ・クラス担任、町保健師、母子保健推進等による園児に対するプラークテスターや模型を使った歯みがき指導の実施



○園児への歯の健康に関する読み聞かせ(95.9%)やむし歯ゼロや治療済の園児の表彰(81.9%)など高い割合で実施されています。

○保護者に対しては、園便り、お便り等による情報提供を71.9%の施設で実施されています。

○歯科医師、歯科衛生士による講話や歯みがき指導は36.7%の施設で実施されています。そのうち、90.9%の施設では園児を対象に、23.2%の施設では保護者を対象として取り組まれています。

7 歯科健康診断の結果の状況について

歯科健康診断の結果について記載があったのは265施設、12,835人です。

在籍児童数13,045人で歯科健康診断受診率は98.4%です。

なお、総歯数、喪失歯数の項目について記載のない施設については、該当項目の集計から除外しています。「歯科健康診断の結果の状況」表「-」部分

永久歯の集計においては、永久歯が萌出している236施設、11,774人を集計対象としました。

なお、永久歯の萌出している児童数については記載欄を設定していないため不明です。

(1)全体の状況

ア 乳歯

○むし歯有病者は(未処置歯・処置歯・喪失歯を1本以上持つ児童数)は、7,377人で、むし歯有病者率は57.5%でした。

(3)フッ化物洗口の有無によるむし歯の状況について

フッ化物洗口を実施している施設と未実施または検討中と回答した施設のむし歯の有病状況について比較をおこないました。

乳歯	施設数	受診児数	むし歯有病者数	率(%)
実施施設	15	343	188	54.8
未実施施設	250	12,492	7,185	57.5
計	265	12,835	7,373	57.4

永久歯	施設数	受診児数	むし歯有病者数	率(%)
実施施設	14	292	0	0.0
未実施施設	222	11,482	72	0.6
計	236	11,774	72	0.6

注)永久歯の総歯数がゼロの施設は集計から除外した

○乳歯及び永久歯のむし歯有病者率については、フッ化物洗口実施施設が、実施していない施設に比べ低い傾向がみられます。



フッ化物洗口とは

○フッ化物洗口液でうがい(ブクブク)をする方法です。週1回法と毎日法があり、うがいがじょうずにできる4歳頃から永久歯がそろった中学生まで行うとむし歯を約半分に減らせる効果があります。

○家庭でもできますが、健康教育の一環として園や学校などの集団で行うと継続しやすく、高い効果が期待できます。

○むし歯予防効果(永久歯):40~60%



5~10mlの洗口液でうがいをします

7 歯科健康診断の結果の状況

ア 乳歯

市町村名	在籍児童数(人)	受診児童数(人)	受診率(%)	生歯数(本)	未処置歯数(d歯数)(本)	処置歯数(f歯数)(本)	喪失歯数(本)	未処置歯・処置歯・喪失歯を1歯以上持つ児童数(人)	むし歯有病者率(%)
沖縄県	13,045	12,835	98.4	-	25,011	15,508	-	7,377	57.5
1 国頭村	41	40	97.6	781	135	89	0	28	70.0
2 大宜味村	9	9	100.0	176	8	16	0	6	66.7
3 東村	21	20	95.2	384	42	54	0	16	80.0
4 今帰仁村	92	90	97.8	1,738	236	122	3	62	68.9
5 本部町	116	112	96.6	2,214	377	56	24	80	71.4
6 名護市	549	543	98.9	10,612	1,110	581	35	306	56.4
7 伊江村	31	31	100.0	610	37	22	0	10	32.3
8 伊平屋村	21	21	100.0	420	63	32	0	13	61.9
9 伊是名村	15	14	93.3	280	22	2	0	4	28.6
北部保健所	895	880	98.3	17,215	2,030	974	62	525	59.7
10 恩納村	90	90	100.0	1,626	224	86	0	67	74.4
11 宜野座村	79	79	100.0	1,540	173	90	0	47	59.5
12 金武町	130	129	99.2	2,562	282	125	0	79	61.2
13 うるま市	1,234	1,208	97.9	-	2,718	1,069	-	747	61.8
14 沖縄市	1,366	1,356	99.3	26,066	3,130	1,229	45	768	56.6
15 読谷村	437	436	99.8	-	728	418	-	222	50.9
16 嘉手納町	181	168	92.8	3,235	262	233	0	113	67.3
17 北谷町	262	260	99.2	5,137	320	167	0	126	48.5
18 北中城村	145	139	95.9	2,728	266	76	5	76	54.7
19 中城村	174	172	98.9	-	269	122	-	93	54.1
20 宜野湾市	730	706	96.7	13,789	1,100	759	8	329	46.6
中部保健所	4,828	4,743	98.2	-	9,472	4,374	-	2,667	56.2
21 那覇市	2,429	2,387	98.3	46,202	4,062	2,907	98	1,348	56.5
22 浦添市	977	964	98.7	17,711	1,711	1,171	30	532	55.2
23 久米島町	68	68	100.0	1,337	141	83	1	44	64.7
24 渡嘉敷村	8	8	100.0	158	6	1	0	2	25.0
25 座間味村	10	10	100.0	187	0	9	0	4	40.0
26 粟国村	7	6	85.7	113	16	22	0	4	66.7
27 渡名喜村	3	2	66.7	40	0	0	0	0	0.0
28 南大東村	18	17	94.4	340	49	19	0	14	82.4
29 北大東村	6	6	100.0	120	4	5	0	4	66.7
中央保健所	3,526	3,468	98.4	66,208	5,989	4,217	129	1,952	56.3
30 西原町	269	269	100.0	-	468	234	23	150	55.8
31 豊見城市	721	720	99.9	-	1,068	860	104	388	53.9
32 糸満市	633	621	98.1	11,776	1,087	884	7	374	60.2
33 八重瀬町	222	213	95.9	4,096	328	284	0	129	60.6
34 南城市	312	309	99.0	6,027	671	456	30	180	58.3
35 与那原町	174	172	98.9	3,222	376	208	2	115	66.9
36 南風原町	407	398	97.8	7,597	1,312	1,764	67	278	69.8
南部保健所	2,738	2,702	98.7	-	5,310	4,690	233	1,614	59.7
37 宮古島市	560	554	98.9	10,490	1,268	862	56	322	58.1
38 多良間村	11	11	100.0	220	21	25	0	10	90.9
宮古保健所	571	565	98.9	10,710	1,289	887	56	332	58.8
39 石垣市	429	420	97.9	8,160	868	337	3	267	63.6
40 竹富町	37	36	97.3	716	7	15	0	11	30.6
41 与那国町	21	21	100.0	410	46	14	0	9	42.9
八重山保健所	487	477	97.9	9,286	921	366	3	287	60.2

注)「-」は総数が不明を表す。

7 歯科健康診断の結果の状況
イ 永久歯

市町村名	在籍児童数(人)	受診児数(人)	受診率(%)	生歯数(本)	未処置歯数(d歯数)(本)	処置歯数(f歯数)(本)	喪失歯数(本)	未処置歯・喪失歯を1歯以上持つ児童数(人)	むし歯有病者率(%)
沖縄県	11,969	11,774	98.4	-	74	-	-	72	0.6
1 国頭村	41	40	97.6	42	0	0	0	0	0.0
2 大宜味村	9	9	100.0	4	0	0	0	0	0.0
3 東村	6	5	83.3	2	0	0	0	0	0.0
4 今帰仁村	30	30	100.0	5	0	0	0	0	0.0
5 本部町	108	104	96.3	39	0	0	0	1	1.0
6 名護市	529	523	98.9	356	5	5	0	6	1.1
7 伊江村	31	31	100.0	17	0	0	0	0	0.0
8 伊平屋村	21	21	100.0	5	0	0	0	0	0.0
9 伊是名村	15	14	93.3	2	0	0	0	0	0.0
北部保健所	790	777	98.4	472	5	5	0	7	0.9
10 恩納村	86	86	100.0	41	0	0	0	0	0.0
11 宜野座村	79	79	100.0	62	0	0	0	0	0.0
12 金武町	130	129	99.2	91	1	0	0	1	0.8
13 うるま市	1,013	989	97.6	732	5	2	0	5	0.5
14 沖縄市	1,366	1,356	99.3	1,102	3	1	0	4	0.3
15 読谷村	194	194	100.0	-	5	-	-	4	2.1
16 嘉手納町	181	168	92.8	92	0	0	0	0	0.0
17 北谷町	262	260	99.2	123	0	1	0	1	0.4
18 北中城村	145	139	95.9	99	0	0	0	0	0.0
19 中城村	135	135	100.0	62	1	0	0	1	0.7
20 宜野湾市	730	706	96.7	363	2	8	0	6	0.8
中部保健所	4,321	4,241	98.1	-	17	-	-	22	0.5
21 那覇市	2,373	2,331	98.2	1,715	16	11	0	18	0.8
22 浦添市	977	964	98.7	819	4	2	0	4	0.4
23 久米島町	68	68	100.0	25	0	0	0	0	0.0
24 渡嘉敷村	8	8	100.0	2	0	0	0	0	0.0
25 座間味村	10	10	100.0	2	0	0	0	0	0.0
26 粟国村	7	6	85.7	8	0	0	0	0	0.0
27 渡名喜村	3	2	66.7	4	0	0	0	0	0.0
28 南大東村	18	17	94.4	9	0	0	0	0	0.0
29 北大東村	6	6	100.0	4	0	0	0	0	0.0
中央保健所	3,470	3,412	98.3	2,588	20	13	0	22	0.6
30 西原町	248	248	100.0	129	0	0	0	0	0.0
31 豊見城市	646	645	99.8	378	1	0	0	1	0.2
32 糸満市	569	557	97.9	585	3	1	0	4	0.7
33 八重瀬町	222	213	95.9	116	2	0	0	2	0.9
34 南城市	291	288	99.0	151	0	1	0	1	0.3
35 与那原町	174	172	98.9	60	2	0	0	1	0.6
36 南風原町	243	240	98.8	278	20	18	0	7	2.9
南部保健所	2,393	2,363	98.7	1,697	28	20	0	16	0.7
37 宮古島市	555	550	99.1	541	0	4	0	3	0.5
38 多良間村	11	11	100.0	10	0	0	0	0	0.0
宮古保健所	566	561	99.1	551	0	4	0	3	0.5
39 石垣市	381	373	97.9	298	3	0	0	1	0.3
40 竹富町	37	36	97.3	43	1	0	0	1	2.8
41 与那国町	11	11	100.0	8	0	0	0	0	0.0
八重山保健所	429	420	97.9	349	4	0	0	2	0.5

注)「-」は総数が不明を表す。

(参考)

平成24年度 幼稚園歯科保健状況調査実施要領

1 目的

健康おきなわ21では幼児期及び学齢期の歯の健康指標として、むし歯有病者率や12歳児の一人平均むし歯経験歯数の減少を掲げ、目標達成に向け関係機関・団体と連携して取り組みを推進しているところである。

幼児期及び学齢期の健康づくりの一環としてのむし歯予防対策は、歯みがき・甘味制限・フッ化物応用を取り入れることが効果的であり、県では個人のみならず、保育所等集団での取り組みを推進・支援している。

しかしながら、幼稚園における歯科保健状況については、文部科学省が実施している学校保健統計調査（標本調査）や、県教育庁が実施している「歯の衛生週間」における取組状況調査での把握に限られている。

そこで、幼稚園での歯科保健活動状況及び歯科健診結果について調査を実施し、課題の把握や今後の施策に反映させることを目的とする。

2 実施主体

沖縄県

3 調査対象

県内幼稚園：274園（内訳：市町村立239、私立35 平成24年5月1日現在
沖縄県教育庁HP「学校一覧」より、閉園、休園を除外）

4 実施時期

平成24年9月

5 調査方法

(1) 調査票の配布及び回収

県健康増進課から各幼稚園あて調査票を郵送にて配布をする。

各幼稚園は、平成24年度の状況を記入し、管轄保健所（歯科保健担当者連絡先一覧を参照）へFAXにて提出する。

(2) 調査票の提出

各保健所は集計表に入力後、調査票を添えて健康増進課あて提出する。

6 調査項目

(1) 歯科保健活動状況

(2) 歯科保健に関する要望や困っていること（自由記載）

(3) 歯科健診結果(乳歯)（健診受診児数、健診総歯数、むし歯の状況）

7 調査票の集計と分析

県全体の調査票の集計は健康増進課にて行い、結果は各幼稚園あて送付する。なお、施設毎の結果の公表は行わないものとする。

送信先	() 保健所 健康推進班 歯科保健担当 行き
送信元	() 幼稚園 園長名 () 記入者 () 市町村 () TEL () FAX ()

平成24年度 幼稚園 歯科保健状況調査票

以下の項目の該当する部分に○、もしくは()内への御記入をお願いします。

1: 歯科校医名 () 歯科医院名 ()

2: 定期歯科健康診断を実施していますか。

1. 実施している (年 回 / 月 月) (2-2へ) 2. 実施していない

2-2: 健診結果を保護者へ伝えてありますか。

1. 伝えている 2. 伝えていない

3: 昼食の時間がありますか。

1. ある (・毎日 ・週 回 ・月 回) 2. ない
→ 「4.」へ → 「5.」へ

4: 昼食後の歯みがきを実施していますか。

1. 実施している 2. 実施していない (理由:)

5. むし歯予防にはフッ素応用が効果的ですが、貴園での取組についてお尋ねします。
(フッ素応用については、同封の「歯の健康」パンフレットをご覧ください)

(1) フッ素塗布

1. 実施している (回 / 年)
2. 実施していない
3. 実施していないが検討中

(2) フッ素洗口

1. 実施している (回 / 週)
(薬剤名: ミラノール オラブリス フッ化ナトリウム製剤)
2. 実施していない
3. 実施していないが検討中

(3) フッ素配合歯みがき剤(ジェルを含む)・・・歯みがき時

1. 使っている
2. 使っていない
3. 歯みがきをさせていない
4. 実施していないが検討中

6. 健康教育・情報提供等について取り組んでいる内容に○をつけてください。

- 園児への歯の健康に関する読み聞かせ(絵本・紙芝居等)
- むし歯ゼロや治療済みの園児の表彰
- 歯科医師、歯科衛生士による講話や歯みがき指導→ 対象は?(1.園児 2.保護者)
- 園便り、お便りなどでの保護者への情報提供
- その他()

7. 歯科に関することで困っていることや要望等がありましたら御記入ください。

8. 歯科健康診断の結果(乳歯・永久歯)を御記入ください。(平成24年度分)

(※学期毎に実施している場合は1学期実施分)

番号	項目名	5歳児	
		乳歯	永久歯
1	在籍児童数		同左
2	受診児数		同左
3	総歯数(本)		
4	総未処置歯数(C)(本)		
5	総処置歯数(O)(本)		
6	喪失歯数(△)(本)		
7	未処置歯・処置歯・喪失歯を1歯以上持つ児童数(人)		

※別添<記入時の注意点>をお読みください。

※記入漏れがないようにお願いします。

ご協力ありがとうございました

<記入上の注意>：不明な点がございましたら各保健所歯科保健担当までお問い合わせください

1. 年齢が4月1日現在で5歳児のみ記載してください。
 2. 対象歯について
 - ①乳歯及び永久歯について別々に記入してください。
 - ②1年に2回以上健診を行う場合は、1回目の健診結果を記入してください。
 3. 集計上の注意
 - ①受診児数：歯がはえていても、はえていなくても検診を受けた者全員の人数を記入してください。
 - ②未処置歯：治療が済んでいないむし歯（C・S・○等）です。
 - ③処置歯：治療が済んだむし歯（○）です。
 - ④喪失歯：歯の生え替わり歯が抜ぬけている場合は、喪失歯に含めないでください。
- 注1：サホライド塗布歯（S・サ・S等）、治療中の歯（○等）は未処置歯として扱います。
- 注2：シーラント予防填塞（シ・シ等）、要注意歯（Co）は健全歯として扱います。（むし歯ではありません）

<記入例>

	項目名	5歳児	
		乳歯	永久歯
1	在籍児童数	3	同左
2	受診児数	2	同左
3	総歯数(本)	38	4
4	総未処置歯数(C)(本)	3	1
5	総処置歯数(○)(本)	2	0
6	喪失歯数(△)(本)	0	0
7	未処置歯・処置歯・喪失歯を1歯以上持つ児童数(人)	2	1

合計すると

(健診票)

1) けんぞう君

6	5	4	3	2	1	1	2	3	4	5	6
/	/	/	/	S	S	/	/	/	/	/	/
E	D	C	B	A	A	B	C	D	E		
E	D	C	B	A	A	B	C	D	E		
Co	○							C	Co		
6	5	4	3	2	1	1	2	3	4	5	6
Co											C

Sはむし歯

	乳歯	永久歯
歯数	18	2
未処置歯数	3	1
処置歯数	1	0
喪失歯数	0	0

2) しんこちゃん

6	5	4	3	2	1	1	2	3	4	5	6
				Co	Co					○	
E	D	C	B	A	A	B	C	D	E		
E	D	C	B	A	A	B	C	D	E		
シ										シ	
6	5	4	3	2	1	1	2	3	4	5	6
/	/	/	/	/	/	/	/	/	/	/	/

Coはむし歯ではない

	乳歯	永久歯
歯数	20	2
未処置歯数	0	0
処置歯数	1	0
喪失歯数	0	0

3) かこちゃん→歯科健診を受けなかった

処置したむし歯：処置歯に含まれる

(参考 補助様式)

〇〇年度 歯科健診結果記載票(※記入上の注意をご覧ください)

NO	園児名	乳歯(アルファベット表記)				永久歯(数字表記)				
		最大20本 歯数(本)	未処置歯 数(O)(本)	処置歯数 (O)(本)	喪失歯数 (△)(本)	1本でもCO △がある児	歯数(本)	未処置歯 数(C)(本)	処置歯数 (△)(本)	喪失歯数 (△)(本)
1										
2										
3										
4										
5										
6										
7										
8										
9										
10										
11										
12										
13										
14										
15										
16										
17										
18										
19										
20										
21										
22										
23										
24										
25										
26										
27										
28										
29										
30										
31										
32										
33										
34										
35										
36										
37										
38										
39										
40										
41										
42										
43										
44										
45										
46										
47										
48										
49										
50										
計										

チェックした児の数

チェックした児の数