


平成22年度

# 市町村及び保育所 歯科保健状況調査報告書

～母子歯科保健～

おくちの健康3点セット  
歯ブラシ・フッ素・フロス



平成23年3月

沖縄県福祉保健部 国保・健康増進課

# はじめに

歯や口といった<sup>こうくう</sup>口腔は、食物を摂取、咀嚼するだけでなく、呼吸や会話など、人としての生命活動や社会活動に欠かせない器官であり、子どもたちの健やかな発育発達を支える重要な役割を担っています。

県では長寿世界一復活 アクションプランである「健康おきなわ21」に基づき様々な健康づくり事業を展開しており、「歯の健康」分野においては、個人で行うむし歯予防だけでなく、市町村、保育所等集団で取り組む普及啓発やフッ化物を応用した予防活動の推進を図っているところです。

本調査は、市町村及び保育所でのむし歯予防等に対する取り組みを経年的に把握し、県、市町村及び保育所での歯科保健事業推進に資することを目的に平成18年度から実施しております。

平成22年度の状況について調査報告書をまとめましたので、基礎資料としてご活用下さい。

なお、今回の調査報告書では、市町村が独自で実施している歯科保健事業の内容等についても資料を作成致しましたので、事業を企画する際の参考にしていただきたいと思います。

最後になりますが、調査にご協力いただきました市町村及び保育所関係各位に厚くお礼を申し上げます。

平成23年3月

沖縄県福祉保健部 国保・健康増進課

課長 上原 真理子

# 目 次

## <平成22年度 市町村母子歯科保健状況調査>

概 要	P 1～
歯科保健活動状況まとめ	P 4～
実施状況の分布	P 13～

## <平成22年度 保育所歯科保健状況調査>

概 要	P 20～
保育所歯科保健活動状況調査回収状況	P 23
歯科保健活動状況まとめ	P 24～
フッ素塗布・フッ素洗口実施状況の分布	P 27～
平成22年度保育所歯科健診結果集計対象施設一覧	P 29
歯科健診結果データ及びグラフ (市町村別・年齢別)	P 30～

## <参考資料>

平成21年度 1歳6ヶ月児歯科健康診査結果	P 42～
平成21年度 3歳児歯科健康診査結果	P 44～
3歳児むし歯有病者率、 一人平均むし歯数の分布	P 46～
経年変化	P 48

## 平成22年度 市町村母子歯科保健状況調査概要

### 1 目的

「健康おきなわ21」では、幼児期の歯の健康指標として、むし歯有病者率の減少（3歳児）を掲げ、現状の43.5%（平成18年度）から、平成24年度：30%、平成29年度：25%の目標達成に向け、取り組みを推進しているところである。

幼児期の健康づくりの一環としてのむし歯予防対策は、歯みがき・甘味制限・フッ化物応用をバランスよく取り入れることが効果的である。

そこで、県内市町村における母子歯科保健活動状況を経年的に調査し、課題の把握や母子歯科保健活動の評価や今後の施策に反映させることを目的とし調査を行った。

### 2 実施主体

沖縄県

### 3 調査対象

県内市町村（41市町村）

### 4 実施時期

平成22年11月～12月

### 5 調査方法

#### （1）調査票の配布及び回収

沖縄県福祉保健部国保・健康増進課から県内各市町村へ調査票を郵送配布し、各市町村担当者は平成22年度の状況を記入し、管轄保健所へFAXにて提出した。

#### （2）調査票の提出

各保健所は集計表に入力後、国保・健康増進課あて調査票を添えて提出した。

### 6 調査項目

#### （1）母子歯科保健活動状況

#### （2）歯科保健対策に関する要望等（自由記載）

### 7 調査票の集計と分析

県全体の調査票の集計を国保・健康増進課にて行った。

送信先	( ) 保健所 健康推進班 歯科保健担当 行き			
送信元	市町村名：	課・担当名：	TEL：	FAX：

### 平成22年度 市町村母子歯科保健状況調査票

各設問に○もしくはご記入をお願いします。

**問1：親子健康手帳（母子保健手帳）交付時に歯科関係の資料を配付していますか。**

1. 配付している（→問1-2へ）                      2. 配付していない（問1-3へ）

問1-2：配付資料の内容を教えてください。

1. 子供のむし歯予防              2. 妊娠期の歯周病予防              3. その他（              ）

問1-3:資料を配付していない理由をお教え下さい。

理由（              ）

**問2：妊婦に対する歯科健診を実施していますか。**

1. 実施している    2. 実施していない（問2-2、問2-3へ）

問2-2：実施していない理由をお教え下さい。

理由（              ）

問2-3：親子健康手帳交付時に妊婦歯科健診を勧めていますか。

1. 勧めている              2. 勧めていない（理由；              ）

**問3：母親学級・両親学級等を実施していますか。**

1. 実施している（→問3-2へ）                      2. 実施していない

問3-2：歯科保健に関する内容は含まれていますか

1. 含まれている（→問3-3、問3-4へ）              2. 含まれていない（→問3-5、問3-6へ）

問3-3：内容を教えてください。（複数回答可）

1. 子供のむし歯予防              2. 妊娠期の歯周病予防              3. その他（              ）

問3-4：歯科保健の内容を担当される職種を教えてください。

1. 歯科医師              2. 歯科衛生士              3. 保健師              4. (管理)栄養士              5. その他（              ）

問3-5：歯科保健が含まれていない理由を教えてください。（複数回答可）

1. 優先順位が低い              2. 人材確保が難しい              3. その他（              ）

問3-6：スタッフ、経費の支援があれば歯科保健に関する内容の実施は可能ですか。

1. 可能である              2. 難しい              3. どちらともいえない

**問4：乳児健康診査（獺）に歯科衛生士による歯科保健指導を実施していますか。**

1. 実施している    2. 実施していない（問4-2へ）

問4-2：実施していない理由を教えてください。（複数回答可）

1. 予算確保が難しい              2. 人材確保が難しい              3. 効果が不明              4. 時間がかかる

5. その他（              ）

問5：1歳6か月児歯科健康診査時にフッ素塗布を実施していますか。

1. 実施している
2. 実施していない(問5-2へ)

問5-2：実施していない理由を教えてください。(複数回答可)

1. 予算確保が難しい
2. 人材確保が難しい
3. 効果が不明
4. 時間がかかる
5. その他( )

問6：3歳児歯科健康診査時にフッ素塗布を実施していますか。

1. 実施している
2. 実施していない(問6-2へ)

問6-2：実施していない理由を教えてください。(複数回答可)

1. 予算確保が難しい
2. 人材確保が難しい
3. 効果が不明
4. 時間がかかる
5. その他( )

問7：1歳6か月児及び3歳児歯科健康診査以外の事業でフッ素塗布を実施していますか。

1. 実施している(問7-2へ)
2. 実施していない

問7-2：実施している事業名、開始時期、対象児をお書き下さい。(様式1)

問8：貴市町村の子ども達のむし歯の現状(1歳6か月児・3歳児)等について把握されていますか。

1. 把握している(問8-2へ)
2. 把握していない

問8-2：住民への周知も行っていますか

1. 周知している
2. 周知していない

問9：保育園児のむし歯の状況(園児の歯科健診結果)を把握していますか。

1. 把握している
2. 把握していない

問10：各保育所に対し「フッ化物応用(フッ素塗布・フッ素洗口・フッ素入り歯みがき剤使用等)」の実施を奨励していますか。

1. 奨励している(問10-2へ)
2. 奨励していない(問10-3へ)

問10-2 主となっている課はどこですか。( )

問10-3 奨励していない理由がありましたら教えてください。( )

問11：1歳6か月及び3歳児歯科健康診査以外で実施している母子歯科保健事業の名称、対象及び内容等をご記入下さい。(問7に回答以外の事業)(様式2)

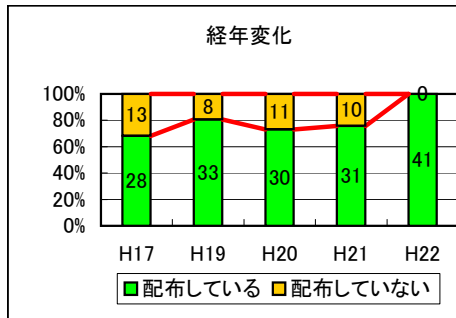
問12：貴市町村で母子歯科保健事業を進める上で、課題となっていることがあればご記入下さい。

問13：その他特記したいこと(要望を含む)があればご記入下さい。

## 市町村歯科保健活動状況まとめ(平成22年度)

### 問1 親子健康手帳交付時に歯科関係の資料を配付していますか。

	市町村数	(%)
配布している	41	100.0
配布していない	0	0.0
計	41	100.0



(複数回答)

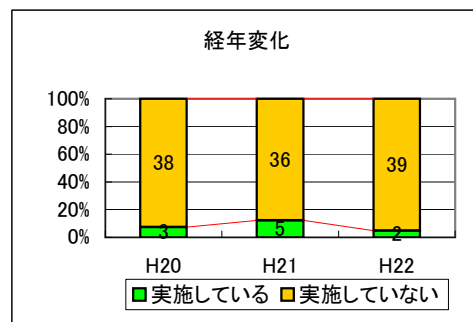
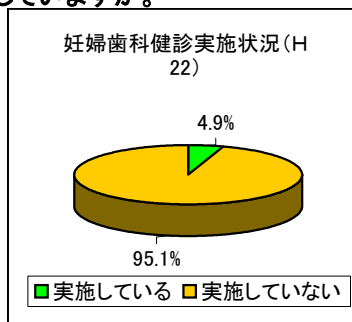
内容	市町村数
子どものむし歯予防	18
妊娠期歯周病予防	37
その他	3

※平成21年度には県国保・健康増進課が「妊娠期の歯周病予防パンフレット」を作成し市町村へ必要部数を提供している。

### 問2 妊婦に対する歯科健診を実施していますか。

	市町村数	(%)
実施している	2	4.9
実施していない	39	95.1
計	41	100.0

実施していない理由として、「予算確保が難しい」、「優先順位が低い」等が多かった。



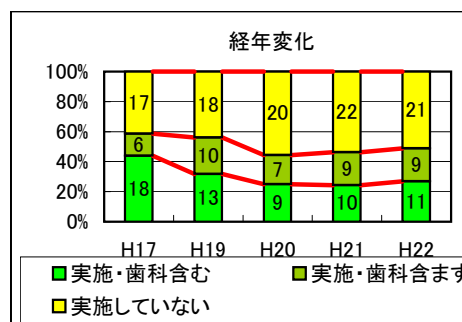
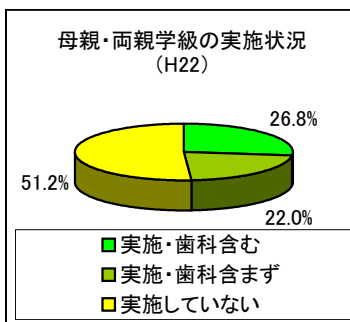
#### 問2-3 親子健康手帳交付時に妊婦歯科健診を勧めていますか。

	勧めている	勧めていない	計
実施している	2	0	2
実施していない	21	18	39
計	23	18	41

勧めていない理由として、「パンフレットや資料を配布している」が多かった。

### 問3 母親学級・両親学級等を実施していますか。歯科保健に関する項目は含まれていますか。

	市町村数	(%)
実施・歯科含む	11	26.8
実施・歯科含まず	9	22.0
実施していない	21	51.2
計	41	100.0



担当者は歯科衛生士(5)、保健師(5)・助産師(1)、歯科医師(1)の順であった。

(複数回答)

歯科含まない理由	市町村数
優先順位が低い	8
人材確保が難しい	4
その他	2

「時間的に組み込めない」、「親子健康手帳交付時に説明している」

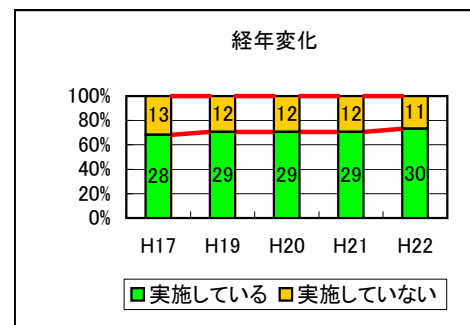
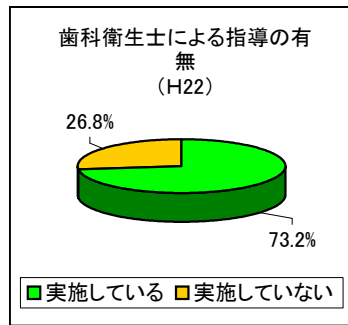
問4 乳児健康診査(後期)に歯科衛生士による歯科保健指導を実施していますか。

	市町村数	(%)
実施している	30	73.2
実施していない	11	26.8
計	41	100.0

(複数回答)

実施していない理由	市町村数
予算確保が難しい	6
人材確保が難しい	4
効果が不明	1
時間がかかる	2
その他	3

「場所が狭い」、「別日程で実施している」等



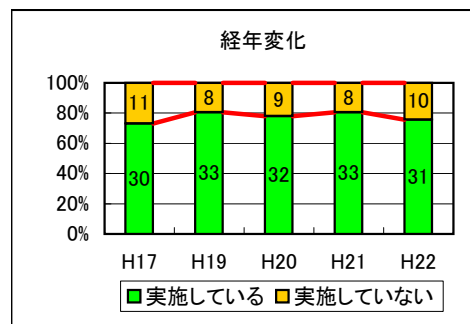
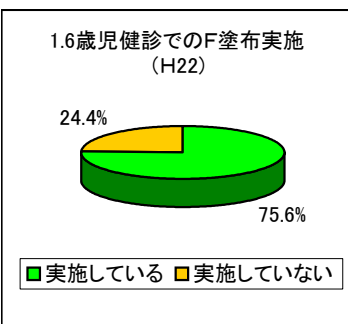
問5 1歳6か月児歯科健康診査時にフッ素塗布を実施していますか。

	市町村数	(%)
実施している	31	75.6
実施していない	10	24.4
計	41	100.0

(複数回答)

実施していない理由	市町村数
予算確保が難しい	3
人材確保が難しい	2
効果が不明	0
時間がかかる	2
その他	4

「その他の事業で実施している」等



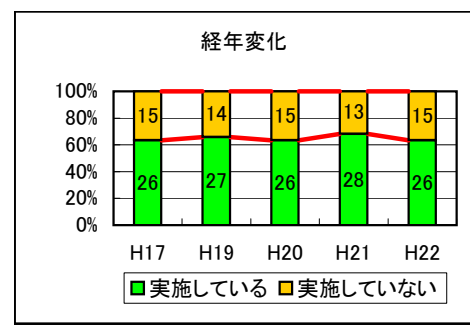
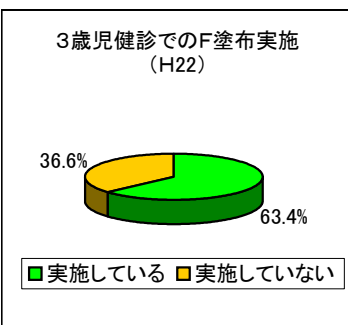
問6 3歳児歯科健康診査時にフッ素塗布を実施していますか。

	市町村数	(%)
実施している	26	63.4
実施していない	15	36.6
計	41	100.0

(複数回答)

実施していない理由	市町村数
予算確保が難しい	7
人材確保が難しい	2
効果が不明	0
時間がかかる	5
その他	6

「その他の事業で実施している」、「3歳児より早い時期での実施を考えている」等



問7 1歳6か月児及び3歳児歯科健康診査以外の事業でフッ素塗布を実施していますか。(新規項目)

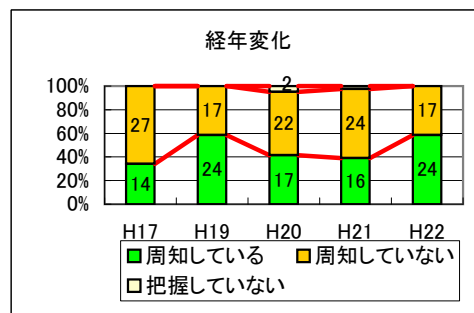
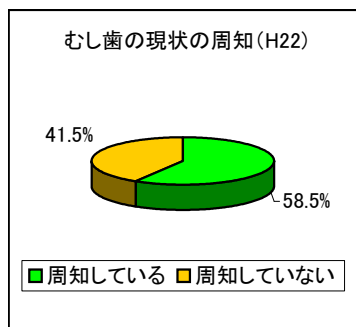
	市町村数	(%)
実施している	27	65.9
実施していない	14	34.1
計	41	100.0

※実施市町村の事業内容等についてはp7以降に掲載しています。

問8 貴市町村の子供達のむし歯の現状を把握し、住民に周知していますか。

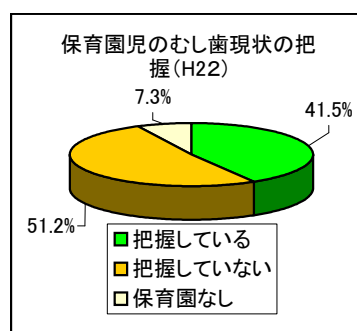


	市町村数	(%)
周知している	24	58.5
周知していない	17	41.5
計	41	100.0



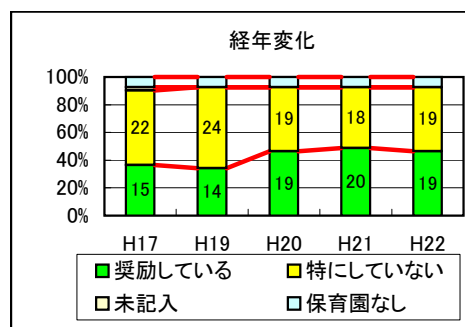
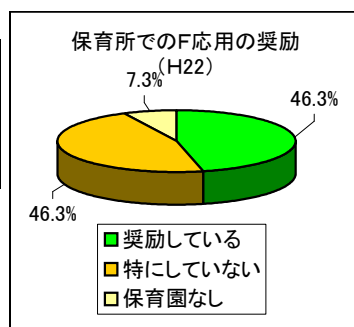
問9 保育園児のむし歯の状況を把握していますか。

	市町村数	(%)	内訳
把握している	17	41.5	5市2町10村
把握していない	21	51.2	6市9町 6村
保育園なし	3	7.3	3村
計	41	100.0	



問10 保育所に対し「フッ化物応用(フッ素塗布・フッ素洗口・フッ素入り歯みがき剤使用等)」の実施を奨励していますか。

	市町村数	(%)
奨励している	19	46.3
特にしていない	19	46.3
保育園なし	3	7.3
計	41	100.0



問11 1歳6か月及び3歳児歯科健康診査以外で実施している母子歯科保健事業について

	市町村数	(%)
実施している	18	43.9
実施していない	17	41.5
計	35	85.4

※実施市町村の事業内容等についてはp10以降に掲載しています。

問12 市町村での歯科保健事業を進める際の課題(一部抜粋)

- ・ 歯科に関する健診の受診率が低い(検診全体の受診率が低い)
- ・ 保護者により歯科に関する関心の格差が大きい。
- ・ 保育所との連携
- ・ 健診等事業の人材確保
- ・ フッ化物応用の普及(フッ化物洗口)、幼小中への導入

## 問7-2 1歳6か月児及び3歳児健康診査以外の事業でフッ素塗布を実施している事業等について

(様式1)

市町村名	管轄保健所	事業名	開始時期	対象児	年間実施回数	事業内容	スタッフ	自己負担の有無	備考	
1 国頭村	北部保健所	歯科健診		2歳～2歳3ヶ月、2歳6ヶ月～2歳9ヶ月、3歳～3歳3ヶ月	4回	歯科健診・歯みがき指導・フッ素塗布・保健指導	歯科医師、歯科衛生士、保健師、事務担当	無		
2 大宜味村		実施なし								
3 東村		乳幼児歯科相談	以前より	1～6歳	4回	歯科健診・歯みがき指導・フッ素塗布・保健指導・栄養指導	歯科医師、歯科衛生士、保健師、管理栄養士、事務担当	無		
4 今帰仁村		歯科相談	平成4年度	1歳～6歳未満	3回	歯科健診・歯みがき指導・フッ素塗布・保健指導	歯科医師、歯科衛生士、保健師、事務担当	有		
5 本部町		実施なし								
6 名護市		実施なし								
7 伊江村		2歳児歯科健診	平成13年度	2歳児	1回	歯科健診・ブラッシング・フッ素塗布・指導	歯科医師、歯科衛生士、保健師、事務担当	無		
7 伊江村		保育所巡回歯科健診	平成17年度	保育所入所児全員実施	2回	歯科健診・フッ素塗布・ブラッシング	歯科医師、歯科衛生士、保健師、事務担当	無		
7 伊江村		乳健後期	平成17年度	6ヶ月～1歳	3回	歯科健診(相談)・フッ素塗布	歯科医師、歯科衛生士、保健師、事務担当	無	1歳半、3歳児と同時実施	
8 伊平屋村		幼児歯科検診	平成9年度	1～5歳	3回	歯科健診・歯みがき指導・フッ素塗布・保健指導・栄養指導・さとう展示etc	歯科医師、歯科助手、保健師、事務担当者、母子保健推進員	300円(2歳児、5歳児は無料)		
9 伊是名村	実施なし									
10 恩納村	中部保健所	1歳児歯科検診事業	平成3年	1歳児	1回	歯科健診・歯みがき指導・フッ素塗布・保健指導	歯科医師、歯科衛生士、保健師、事務担当	無		
10 恩納村		2歳児歯科検診事業	平成3年	2歳児	1回	歯科健診・歯みがき指導・フッ素塗布・保健指導	歯科医師、歯科衛生士、保健師、事務担当	無		
11 宜野座村		むし歯予防教室	平成3年	0歳～4歳未満	3回	歯科健診・歯みがき指導・フッ素塗布・保健指導	歯科医師、歯科衛生士、保健師、事務担当	無		
12 金武町		歯っぴい歯科検診	平成14年度	1歳～1歳3ヶ月 2歳～2歳3ヶ月 2歳8ヶ月～2歳10ヶ月	4回	歯科健診・歯みがき指導・フッ素塗布・保健指導	歯科医師、歯科衛生士、保健師、事務担当	無		
12 金武町		健康福祉まつり歯科検診	不明	就学未満	1回	歯科健診・歯みがき指導・フッ素塗布	歯科医師、歯科衛生士、事務担当	無		
13 うるま市		2歳児歯科健診事業	平成17年度	2歳3ヶ月～2歳7ヶ月	12回	歯科診察・ブラッシング指導・フッ素塗布・保健指導・栄養相談	歯科医師、歯科衛生士、保健師、栄養士、母子保健推進員、事務担当	無		

	市町村名	管轄保健所	事業名	開始時期	対象児	年間実施回数	事業内容	スタッフ	自己負担の有無	備考
14	沖縄市	中部保健所	実施なし							
15	読谷村		2歳児健康ひろば	平成21年度	2歳児	12回	問診、身体測定、歯科診察、歯みがき指導、フッ素塗布、保健指導、栄養指導	事務担当、保健師、母子保健推進員、歯科医師、歯科衛生士、栄養士	無	
15	読谷村		4歳児歯科健診	平成22年度	幼稚園入園前の1年間に相当する児	1回	歯科診察、歯みがき指導、フッ素塗布、栄養指導	事務担当、保健師、母子保健推進員、歯科医師、歯科衛生士、栄養士	無	
16	嘉手納町		ニコニコ歯科健診(2歳)	H15年行以降確実に実施	2歳6ヶ月～2歳9ヶ月	3回	歯科健診・歯みがき指導・フッ素塗布・保健指導	歯科医師、歯科衛生士、保健師、事務担当	無	
16	嘉手納町		ニコニコ歯科健診(1歳)	H15年行以降確実に実施	1歳～1歳3ヶ月	3回	歯科健診・歯みがき指導・フッ素塗布・保健指導	歯科医師、歯科衛生士、保健師、事務担当	無	
16	嘉手納町		フッ化物塗布助成	平成21年7月	満1歳～小学校就学前	1回	窓口申込み後、町内の歯科でフッ化物塗布を受けられる(無料で)		無	
17	北谷町		2歳児歯科健診事業	平成15年度	2歳児	6回	歯科健診、歯みがき指導、フッ素塗布、保健相談、栄養相談、発達相談	歯科医師、歯科衛生士、主事、保健師、栄養士、心理士、母子保健推進員	無	
18	北中城村		歯科健診事業	昭和63年度	1歳児 2歳6ヶ月児	6回	歯科健診、歯みがき指導、フッ素塗布、保健指導	歯科医師、歯科衛生士、保健師、事務担当	無	
19	中城村		実施なし							
20	宜野湾市		2歳児歯科検診事業	平成8年度	2歳児	10回	歯科検診、歯みがき指導、フッ素塗布、保健相談、栄養相談	歯科医師、歯科衛生士、栄養士、保健師、事務担当、母子保健推進員	無	
20	宜野湾市		健康展事業	不明	乳幼児～小学生	1回	歯科検診、歯みがき指導、フッ素塗布、保健相談	歯科医師、歯科衛生士、保健師、事務担当、母子保健推進員	無	年1回健康・福祉都市づくりフェアで実施
21	那覇市		実施なし							
22	浦添市		実施なし							
23	久米島町	中央保健所	歯科検診	不明	1～5歳児の内、乳幼児・1歳6ヶ月・3歳児健診対象時以外	3回	歯科検診・歯みがき指導・フッ素塗布・保健指導・栄養指導	歯科医師・歯科衛生士・母子保健推進員・保健師	無	乳幼児健診と同時期に開始。
24	渡嘉敷村		幼児歯科健診		1歳～4歳児	2回	歯科健診・歯みがき指導・フッ素塗布・保健指導	歯科医師、歯科衛生士、保健師、事務担当	無	乳幼児歯科健診(年2回)も含め、3ヶ月に1回ペースで歯科健診を実施
25	座間味村		乳幼児歯科健診		未就学時	4回	歯科健診・歯みがき指導・フッ素塗布・保健指導	歯科医師、歯科衛生士、保健師、事務担当	無	
26	粟国村		フッ素・はみがき教室(乳幼児)		小学校就学前の子ども	2回	歯科健診・歯みがき指導・フッ素塗布・保健指導	歯科医師、歯科衛生士、保健師、事務担当	無	
27	渡名喜村		実施なし							
28	北大東村		歯みがき教室	平成17年	乳児～園児	10回	歯みがき指導・フッ素塗布・保健指導	歯科衛生士、保健師、母子推進員、担当	無	

	市町村名	管轄保健所	事業名	開始時期	対象児	年間実施回数	事業内容	スタッフ	自己負担の有無	備考
29	南大東村	中央保健所	実施なし							
30	西原町	南部保健所	2歳児歯科健診事業	平成12年度	2歳児	4回	歯科健診・歯みがき指導・フッ素塗布・保健指導・栄養指導	歯科医師、歯科衛生士、栄養士、保健師、受付事務、母子保健推進員	無	
31	豊見城市		実施なし							
32	糸満市		実施なし							
33	八重瀬町	南部保健所	2歳児歯科健診	平成6年度	2歳児	4回	歯科健診、歯みがき指導、フッ素塗布、保健指導	歯科医師、歯科衛生士、保健師、事務担当	無	
34	南城市		2歳児歯科健診	平成18年度	2歳児	4回	歯科健診、歯みがき指導、フッ素塗布、保健指導	歯科医師、歯科衛生士、栄養士、保健師、母子保健推進員、事務担当	無	
35	与那原町		2歳児歯科健診	平成3年度	2歳4ヶ月～6月	4回	歯科健診、歯みがき指導、フッ素塗布、栄養相談、保健相談	歯科医師、歯科衛生士、保健師、栄養士、事務担当	無	
36	南風原町		2歳児歯科健診	平成5年度	2歳児	1回	歯科健診、染め出し、歯みがき指導、フッ素塗布、保健相談、栄養相談	歯科医師、歯科衛生士、看護師、保健師、事務担当、母子保健推進員	無	
37	宮古島市	宮古保健所	実施なし							
38	多良間村		実施なし							
39	石垣市	八重山保健所	2歳児歯科指導		2歳2ヶ月	12回	歯科健診、歯みがき指導、フッ素塗布	歯科医師、歯科衛生士、事務担当	無	
40	竹富町		2歳児歯科検診	平成18年度	2歳児	3回	歯科健診、染め出し、歯みがき指導、フッ素塗布、保健指導	歯科医師、歯科衛生士、保健師、事務担当	無	乳幼児健診と同時実施
41	与那国町		就学前児歯科健診	不明	1歳6ヶ月児～就学前	3回	歯科健診、歯みがき指導、フッ素塗布、保健指導	歯科医師、歯科衛生士、保健師、事務担当、母子保健推進員	無	乳幼児健診の翌日に実施

## 問11 1歳6か月児及び3歳児歯科健康診査以外で実施している母子歯科保健事業(問7に回答以外の事業)

## (様式2)

	市町村名	管轄保健所	事業名	開始時期	対象児	年間実施回数	事業内容	スタッフ	自己負担の有無	備考
1	国頭村	北部保健所	実施なし							
2	大宜味村		実施なし							
3	東村		歯を大切に作る集会	以前より	1~5歳の保育園児	1回	歯みがき指導・むし歯について・歯に良い食べ物について	歯科衛生士、保健師、管理栄養士、事務担当	無	
4	今帰仁村		実施なし							
5	本部町		すこやか子育て講座	平成19年	乳幼児を持つ保護者	1回	本町のむし歯の現状説明・歯科医師によるミニ講話・歯科衛生士によるブラッシング指導	歯科医師、歯科衛生士、保健師、母子保健担当	無	
6	名護市		実施なし							
7	伊江村		実施なし							
8	伊平屋村		歯科講話、フッ素洗口について	平成18年	保育所入所している保護者	1回(保育所保護者会:4月)	・歯の基礎知識、むし歯について・フッ化物の利用(安全性と副作用)	歯科医師、保健師、保育所職員	無	
8	伊平屋村		歯科講話、フッ素洗口について	平成18年	小学校にあがる保護者	1回(入園オリエンテーション)	・歯の基礎知識(6歳臼歯について)・フッ化物の利用(安全性と副作用)	歯科医師、保健師、幼稚園教諭	無	
9	伊是名村		実施なし							
10	恩納村	実施なし								
11	宜野座村	中部保健所	フッ化物洗口事業	平成21年	村内保育施設3歳~5歳児で保護者が希望する園児	週5回	フッ化物洗口	園長、保育士、看護師、歯科医師	無	健康づくり担当
12	金武町		実施なし							
13	うるま市		実施なし							
14	沖縄市		フッ化物局所応用事業	平成19年度	沖縄市内保育施設で希望した所	週5回	フッ素洗口	保育士、歯科医師、保健師	有	健康推進係で行っている
14	沖縄市		ブラッシング指導事業	平成20年度	フッ化物口実施保育施設	4回~6回	ブラッシング指導	歯科医師、歯科衛生士	無	健康推進係で行っている
15	読谷村		うぶごえ教室	不明	妊婦	3回	妊娠による体の変化・妊娠期の栄養・分娩と母乳育児について・赤ちゃんの育て方・親子の絆・妊婦の虫歯と歯周病予防・こどもの虫歯予防	保健師、栄養士、歯科衛生士、助産師、学識経験者	無	
16	嘉手納町	中部保健所	むし歯ゼロの子表彰	平成17年から は確実に 行っている	3歳児健診までの 乳幼児検診で虫歯 が0だった幼児	1回	表彰状及び記念品贈呈	検診予防係全員	無	

	市町村名	管轄保健所	事業名	開始時期	対象児	年間実施回数	事業内容	スタッフ	自己負担の有無	備考
17	北谷町	中部保健所					実施なし			
18	北中城村						実施なし			
19	中城村						実施なし			
20	宜野湾市						実施なし			
21	那覇市	中央保健所	かみかみ講演会	平成2年	妊婦・3歳頃までの乳幼児を持つ父母	3回	あごの発達とかむことの大切さ。離乳食の進め方。う蝕の予防	栄養士、歯科医師、母子保健推進員、ファミリーサポートスタッフ。	無	
22	浦添市		幼児歯科健診	平成18年度	児童センター利用者・認可外保育園	8回	むし歯予防の話・おやつの話・染め出しによる歯みがき実演指導	歯科衛生士・母子保健推進員・保健師	無	
23	久米島町						実施なし			
24	渡嘉敷村						実施なし			
25	座間味村						実施なし			
26	粟国村						実施なし			
27	渡名喜村						実施なし			
28	南大東村		幼児歯科健診	平成18年度	児童センター利用者・認可外保育園	8回	むし歯予防の話・おやつの話・染め出しによる歯みがき実演指導	歯科衛生士・母子保健推進員・保健師	無	
29	北大東村						実施なし			
30	西原町	南部保健所	歯の衛生週間事業	平成22年	乳幼児を持つ親子	1回	・歯科相談・栄養相談・保健相談・エプロンシアター・パネルシアターを用いたむし歯予防について	歯科衛生士、栄養士、保健師、母子保健推進員	無	
31	豊見城市		母子保健推進員協議会フッ素洗口事業	平成21年	無認可保育園5歳児	3回	保育施設において講話フッ素洗口支援	嘱託歯科医師、母子推進員、保健師、母子担当、保健所歯科担当	無	
32	糸満市						実施なし			
34	南城市		乳児一般健診事業	平成18年	4ヶ月、10ヶ月児	12回	歯みがき指導・保健指導	小児科医師、歯科衛生士、栄養士、保健師、母子推進	無	
35	与那原町		乳児一般健診	平成9年	3ヶ月～11乳児後期健診の保護者	6回	・歯みがき指導・口のケア	歯科衛生士	無	
35	与那原町		むし歯ゼロの表彰式	平成5年	3歳児健診にてむし歯ゼロの子	1回	・3歳児健診でむし歯ゼロだった子に母子保健推進員手作りのメダルプレゼント ・写真撮影(広報へ掲載)	母子保健推進員、母子担当スタッフ	無	
36	南風原町		歯の健康フェア(2歳児歯科健診含む)	平成5年	2歳児とその保護者等	1回	・講話 ・栄養相談、おやつを選び方作り方 ・保健相談	歯科医師、歯科衛生士、栄養士、保健師、母推員、事務担当	無	
37	宮古島市	宮古保健所	フッ素洗口事業	平成17年	市内保育所在園児(希望者のみ)	—	保育所へフッ素洗口液購入の補助をだしている。	保育士	無	

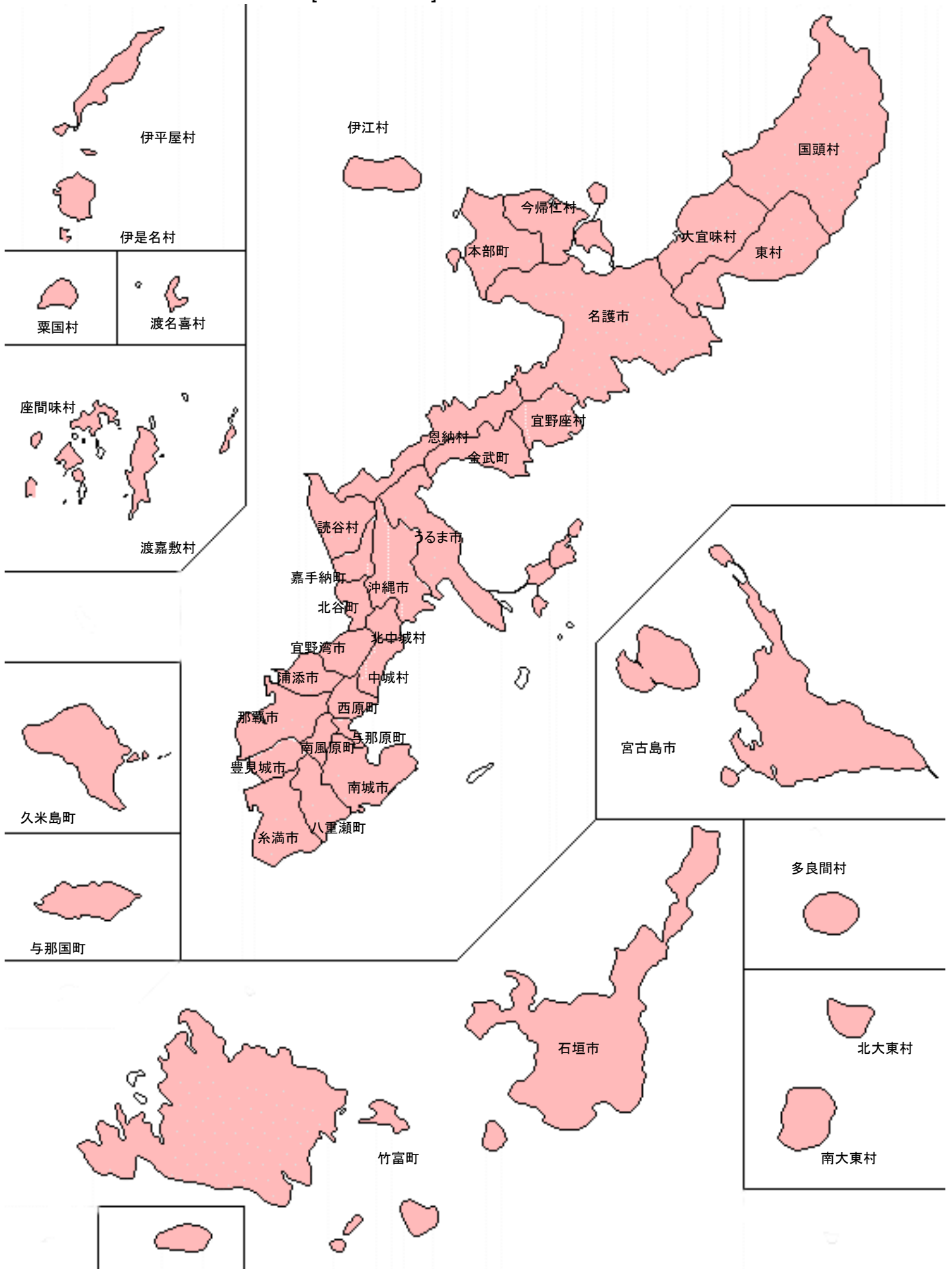
(様式2)

	市町村名	管轄保健所	事業名	開始時期	対象児	年間実施回数	事業内容	スタッフ	自己負担の有無	備考	
37	宮古島市	宮古保健所	虫歯予防啓発活動	平成15年	幼児(小学校低学年児)	3回	虫歯予防に関する寸劇を保育所や小学校、デンタルフェア等で上演している。	母子保健推進員	無	年間実施回数は21年度実績	
38	多良間村		実施なし								
39	石垣市	八重山保健所	実施なし								
40	竹富町		乳幼児相談		保育所入所前の児と母親	1地区 10-12回	1/月の乳幼児相談で年に2回ほど歯科相談を実施	歯科衛生士、保健師	無		
41	与那国町		実施なし								

なお、乳児一般健康診査における事業を記載した市町村があったが、問4で既に実施状況について確認しているため、記載は割愛させていただいた。

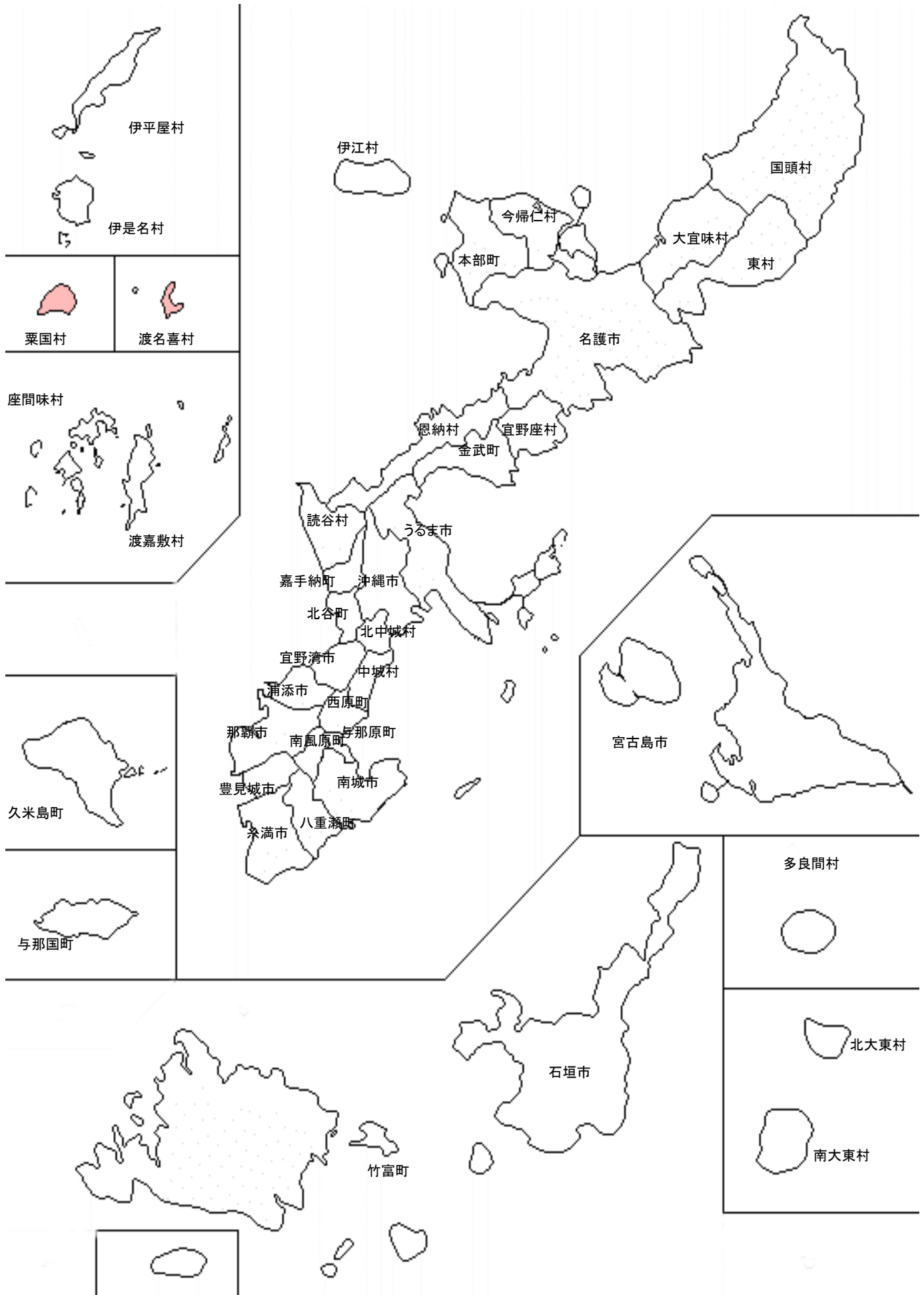
# 1. 平成22年度 親子健康手帳(母子保健手帳)交付時の歯科資料配付状況

[全41市町村]

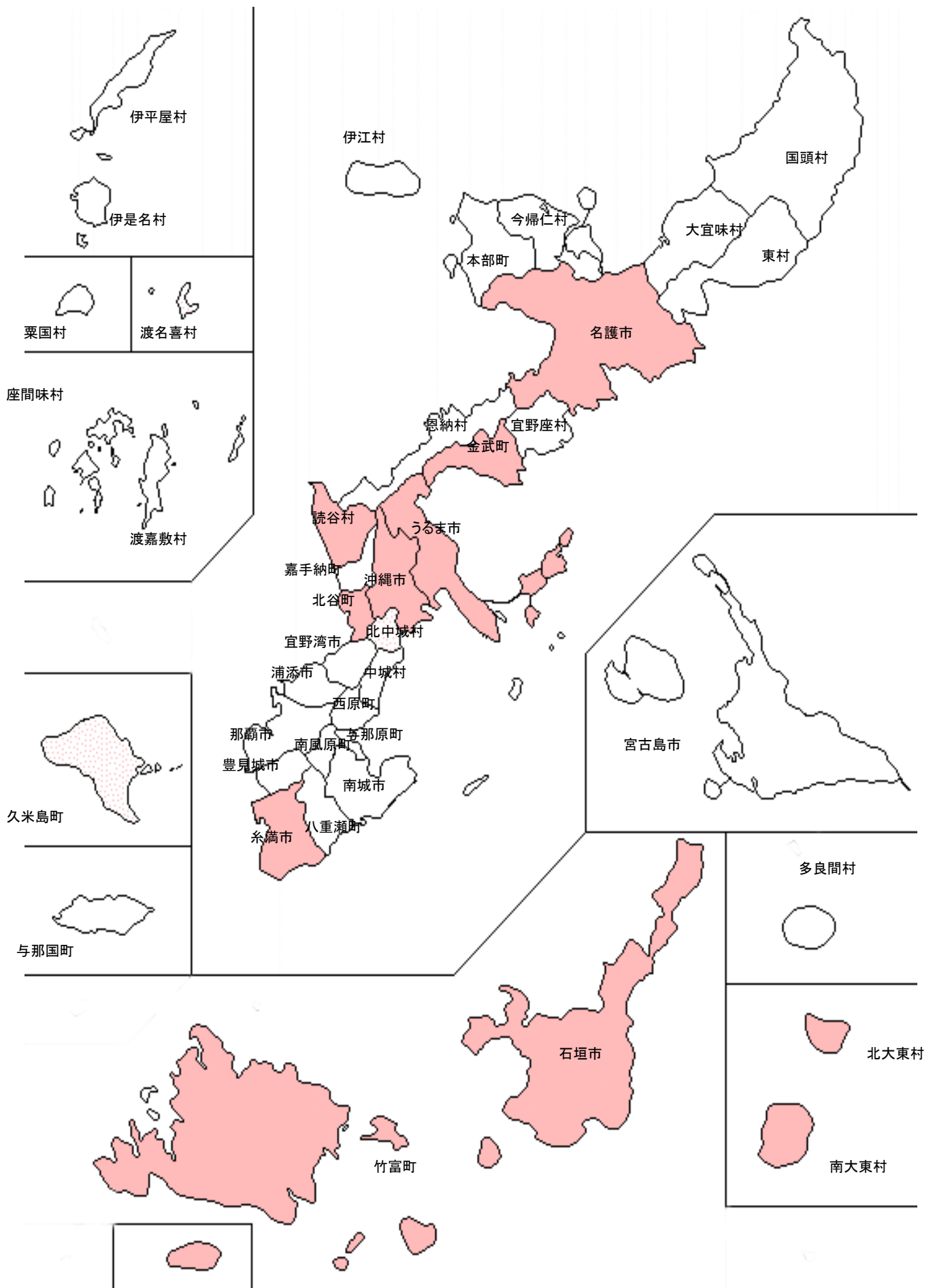




2. 平成22年度 妊婦歯科健診の実施状況 [2村]

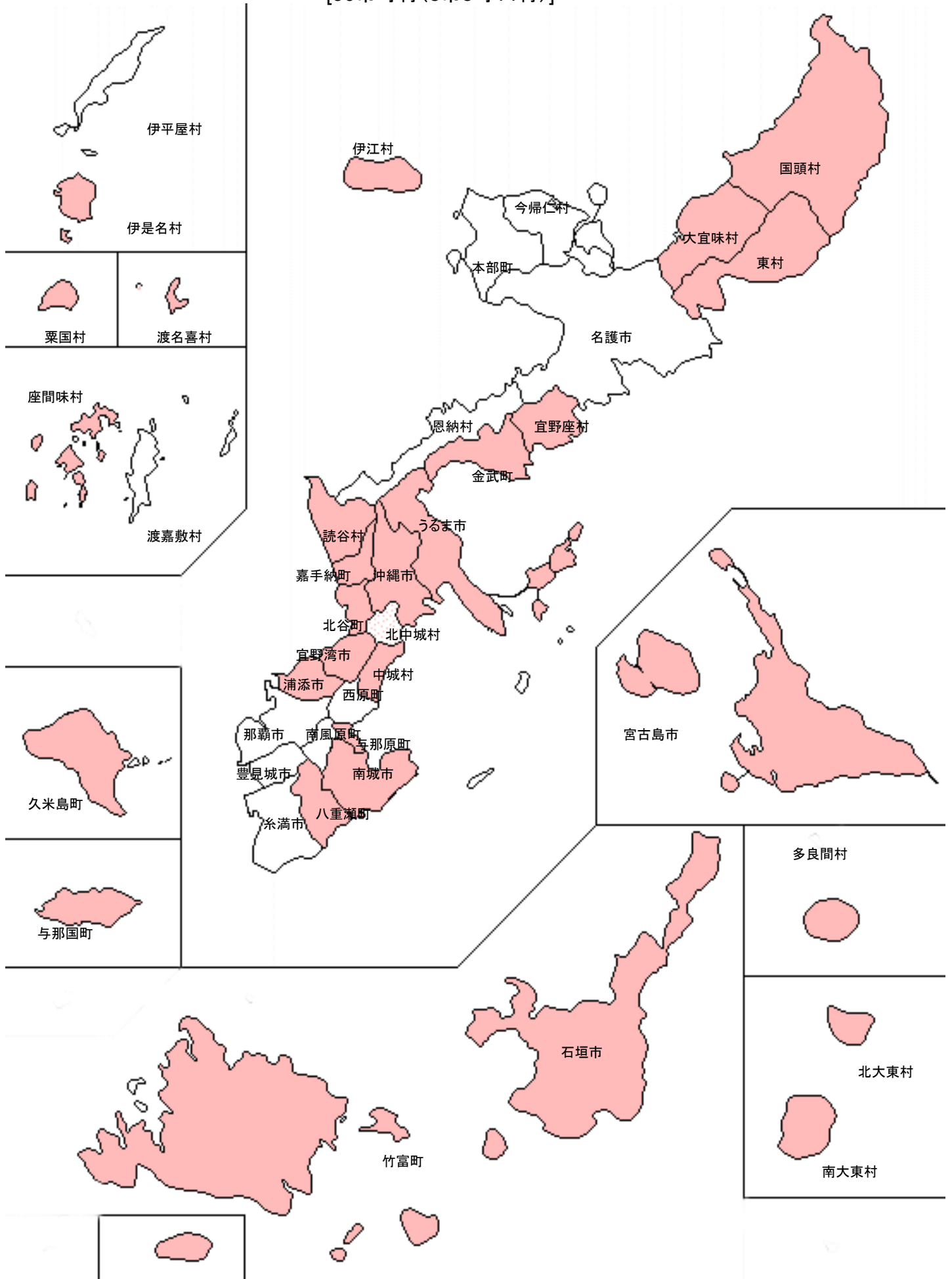


3. 平成22年度 両親・母親学級での歯科指導の実施状況 [11市町村(5市3町3村)]



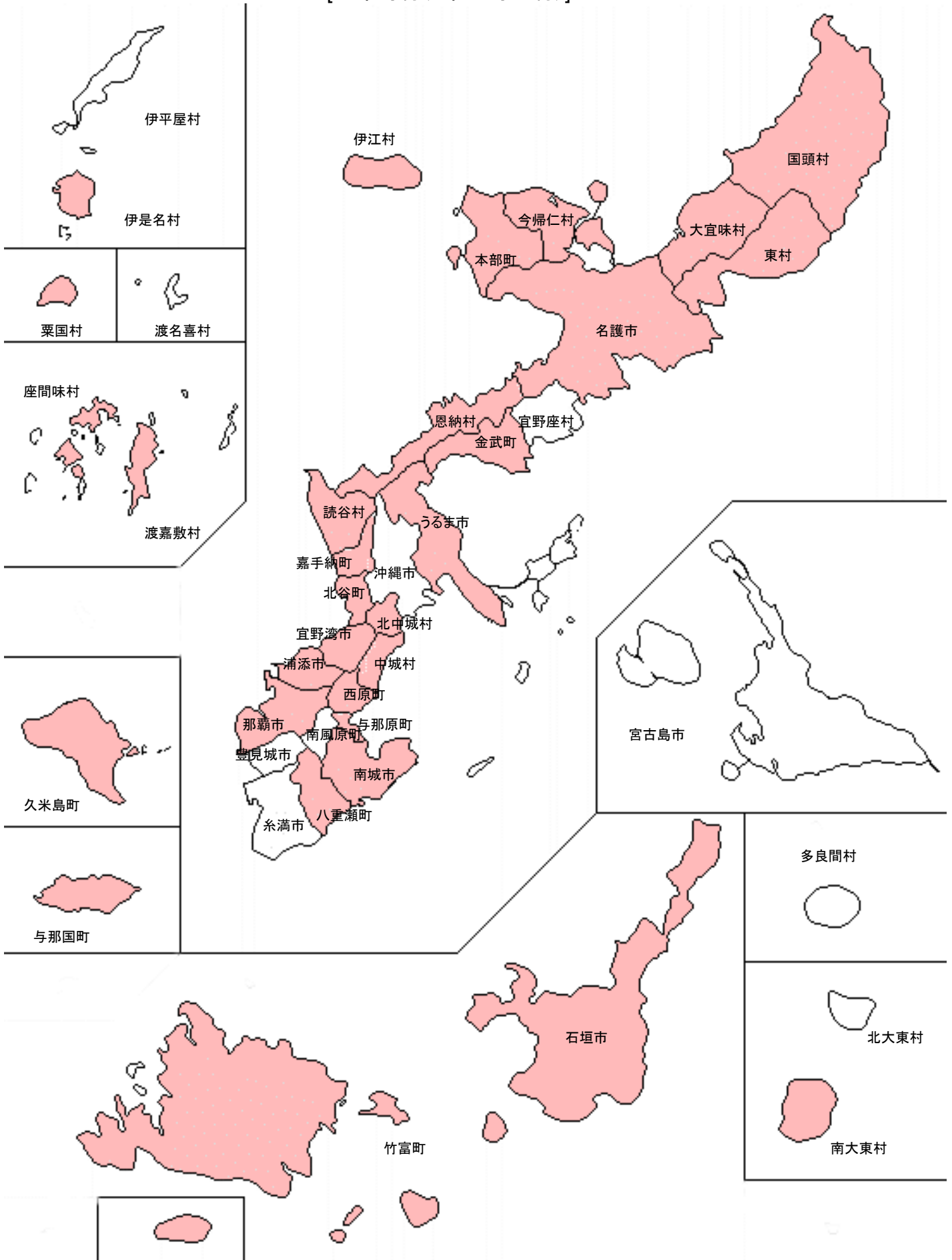
#### 4. 平成22年度 歯科衛生士による乳児健診(後期)での歯科保健指導実施状況

[30市町村(8市8町14村)]



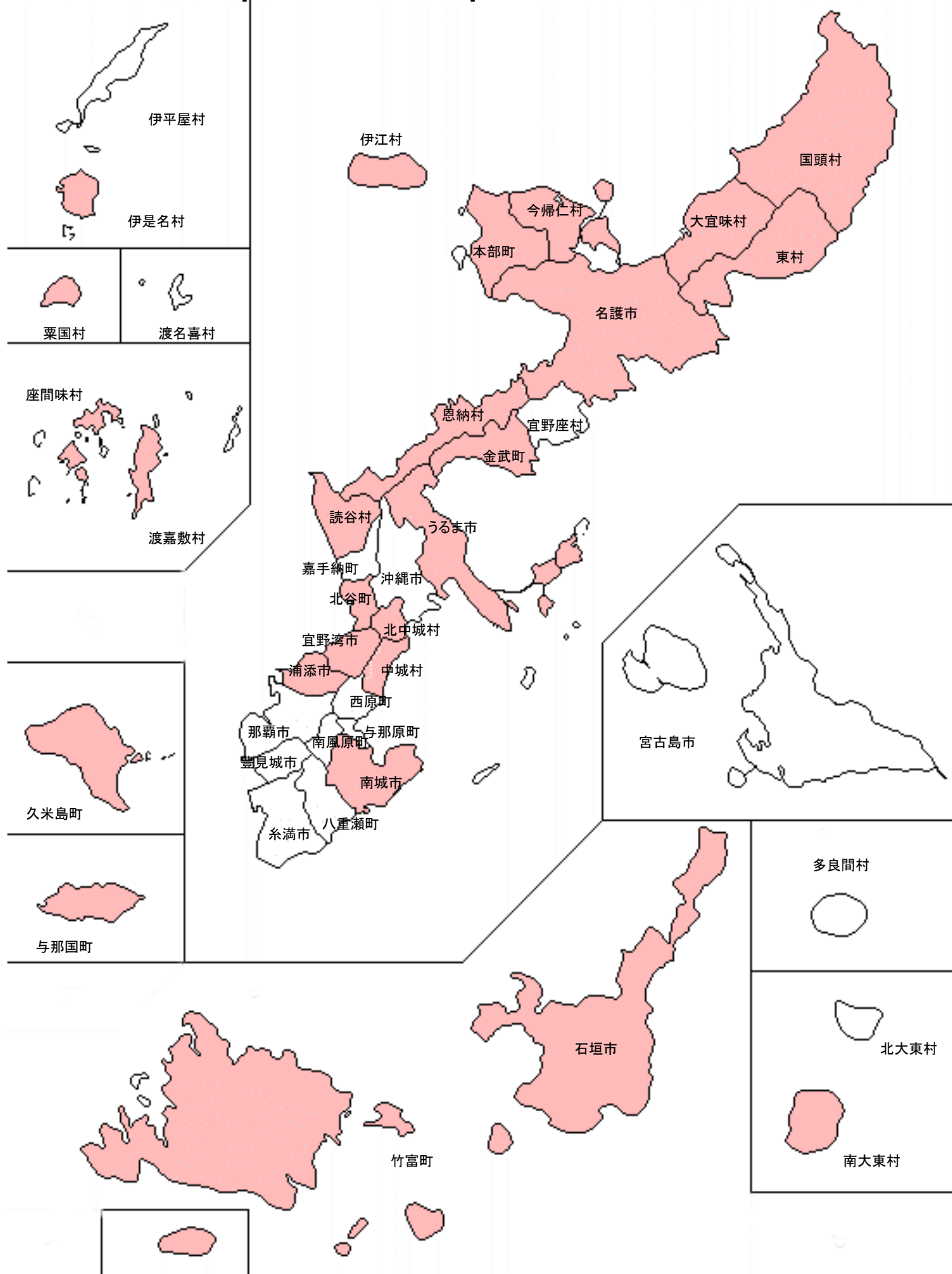
## 5. 平成22年度 1歳6か月児健診でのフッ素塗布の実施状況

[31市町村(7市10町14村)]

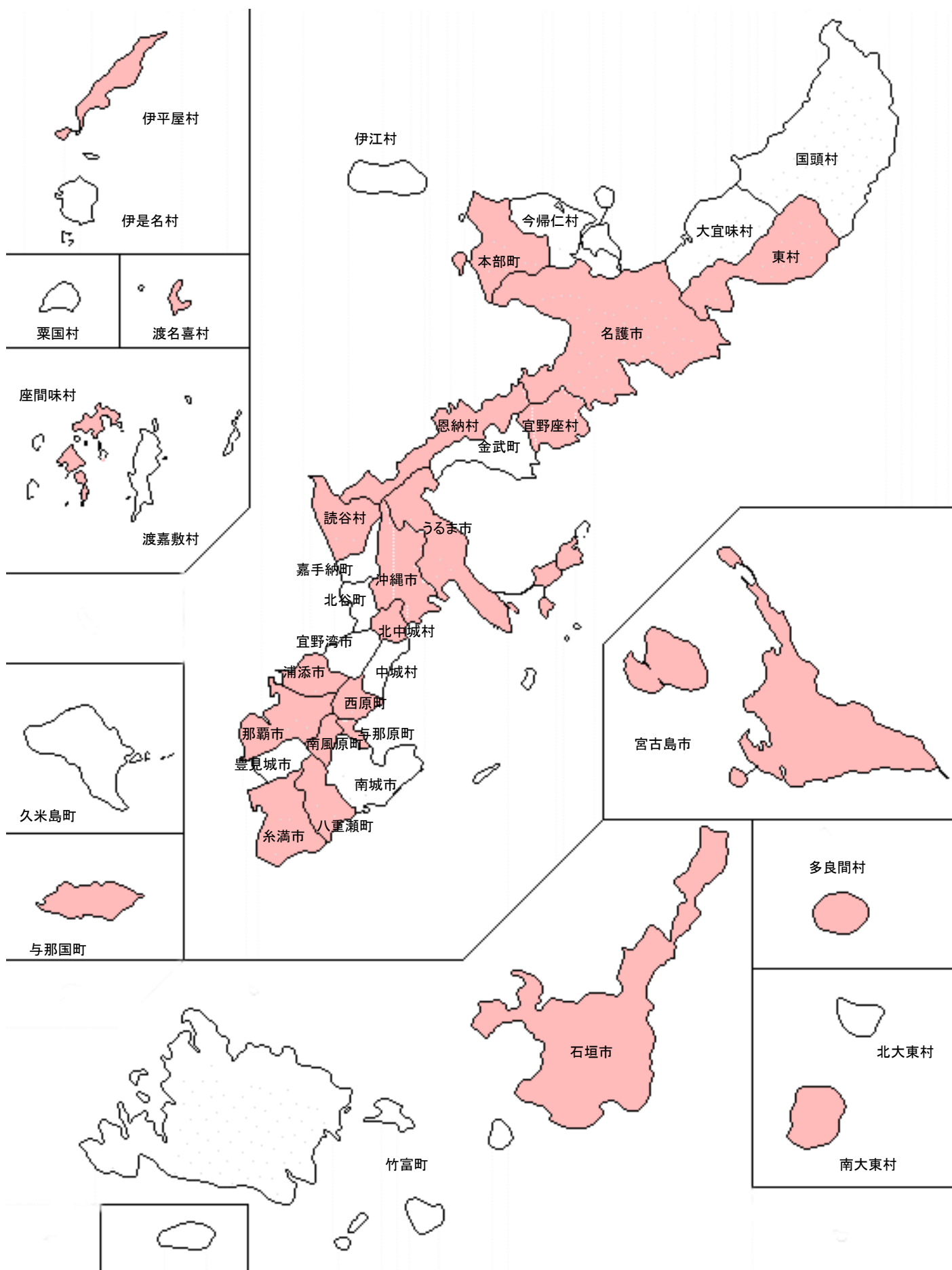


## 6. 平成22年度 3歳児健診でのフッ素塗布の状況

[26市町村(6市6町14村)]



# 7. 平成22年度 子どものむし歯の周知状況 [24市町村(8市6町10村)]



## 平成22年度 保育所歯科保健状況調査概要

### 1 目的

健康おきなわ21では幼児期の歯の健康指標として、むし歯有病者率の減少（3歳児）を掲げ、現状の43.5%（平成18年度）から、平成24年度：30%、平成29年度：25%の目標達成に向け、取り組みを推進しているところである。

幼児期の健康づくりの一環としてのむし歯予防対策は、歯みがき・甘味制限・フッ化物応用を取り入れることが効果的であり、県では個人のみならず、保育所等集団での取り組みを推進・支援している。

そこで、経年的に県内保育所における歯科保健活動状況について調査し、県、市町村及び各保育所における取り組みの評価や施策に反映させることを目的として調査を行う。

また、保育施設では定期的に歯科健康診断を実施しており、その健診結果を統計的に活用するため、あわせて調査を行う。

### 2 実施主体

沖縄県

### 3 調査対象

県内保育所：平成22年4月1日現在387か所（内訳：公立114、私立認可259、へき地14）のところ、平成22年11月末現在で385か所（内訳：公立113、私立認可258、へき地14）である。

### 4 実施時期

平成22年11月～12月（内容確認は平成23年1月末頃まで実施した）

### 5 調査方法

#### （1）調査票の配布及び回収

県国保・健康増進課から各保育所あて調査票を郵送にて配布をした。

各保育所は、平成22年度の状況を記入し、管轄保健所（→裏面参照）へFAXにて提出した。調査票記入内容に不備等があった場合には、保健所担当者が保育所に対し、確認を行った。

#### （2）調査票の提出

各保健所は集計表に入力後、調査票を添えて国保・健康増進課あて提出した。

### 6 調査項目

#### （1）歯科保健活動状況

#### （2）歯科健康診断の実施状況及び結果

#### （3）歯科保健に関する要望や困っていること（自由記載）

### 7 調査票の集計と分析

県全体の調査票の集計は国保・健康増進課にて行い、結果は各市町村関係課あて送付する。なお、施設毎の結果の公表は行わないものとする。

送信先	( ) 保健所 健康推進班 歯科保健担当 行き
送信元	( ) 保育所(園) 送信者( )
	市町村( ) TEL( ) FAX( )

**平成22年度 保育所(園) 歯科保健状況調査票**

以下の項目の該当する部分に○、もしくは( )内への御記入をお願いします。

1: 嘱託歯科医名( ) 歯科医院名( )

2: 定期歯科健康診断を実施していますか。

1. 実施している(年 回/月 月)(2-2へ)      2. 実施していない  
 2-2: 治療が必要な場合は保護者へ伝えてありますか。  
 1. 伝えている      2. 伝えていない

3: 保育所(園)では歯みがきを実施していますか。

1. 実施している(実施クラス: 歳児クラス)(3-2へ)  
 2. 実施していない(理由: )  
 3-2: 保育士による仕上げ磨きは行っていますか。  
 1. 行っている      2. 行っていない

4. むし歯予防にはフッ素応用が効果的ですが、保育所(園)でフッ素応用を取り入れていますか。

- (1) フッ素塗布  
 1. 実施している( 回/年)  
 2. 実施していない(理由: )  
 3. 実施していないが検討中(理由: )  
 (2) フッ素洗口  
 1. 実施している( 回/週)(薬剤名: ミラノール オラブリス フッ化ナトリウム製剤 )  
 2. 実施していない(理由: )  
 3. 実施していないが検討中(理由: )  
 (3) フッ素配合歯みがき剤(ジェルやスプレーも含む)・・・歯みがき時  
 1. 使っている  
 2. 使っていない(理由: )  
 3. 実施していないが検討中(理由: )

5. 情報提供・健康教育等について

- (1) 園児対象の歯の健康づくりに関する取り組みを行っていますか。  
 (注意: 日常的な歯みがきや保育士による仕上げみがきは該当しません)  
 1. 行っている(内容: )  
 2. 行っていない(理由: )  
 (2) 保護者対象の歯の健康づくりに関する取り組みを行っていますか  
 1. 行っている(内容: 講演会 園便り その他( ))  
 2. 行っていない(理由: )

6. 歯科に関することで困っていることや要望等がありましたら御記入下さい。

7. 歯科健康診断の結果を御記入下さい。(既に2回実施した場合には1回目の結果を御記入下さい)

	人数(人)			本数(本)		
	園児数	健診受診児数	むし歯がある児数	未処置歯総本数	処置歯総本数	
1歳児クラス	<input type="text"/>	<input type="text"/>	<input type="text"/>	<input type="text"/>	<input type="text"/>	H20. 4. 2~ H21. 4. 1生
2歳児クラス	<input type="text"/>	<input type="text"/>	<input type="text"/>	<input type="text"/>	<input type="text"/>	H19. 4. 2~ H20. 4. 1生
3歳児クラス	<input type="text"/>	<input type="text"/>	<input type="text"/>	<input type="text"/>	<input type="text"/>	H18. 4. 2~ H19. 4. 1生
4歳児クラス	<input type="text"/>	<input type="text"/>	<input type="text"/>	<input type="text"/>	<input type="text"/>	H17. 4. 2~ H18. 4. 1生
5歳児クラス	<input type="text"/>	<input type="text"/>	<input type="text"/>	<input type="text"/>	<input type="text"/>	H16. 4. 2~ H17. 4. 1生

乳歯についてのみ

**次のことに特に留意して御記入ください。**

●乳歯についてのみ記入 治療が全て終わっていてもむし歯がある児に含まれます

●園児数 ≥ 健診受診児数 ≥ むし歯がある児数 (未処置歯、処置歯が1本でもあればむし歯保有者)

●むし歯がある児数 ≤ (未処置歯総本数 + 処置歯総本数)



<記入上の注意>：不明な点がございましたら各保健所歯科保健担当までお問い合わせ下さい

1. 対象歯について

- ①乳歯についてのみ記入する。(永久歯は含まない)
- ②1年に2回以上健診を行う場合は、1回目の健診結果を記入する。

2. 集計上の注意

- ①健診受診児数：歯がはえていても、はえていなくても検診を受けた者全員の人数を記入する。
- ②むし歯がある児数：未処置歯・処置歯のどちらか1本でもある者の人数を記入する。処置完了者（治療が済んでいる人）も含まれる。
- ③未処置歯：治療が済んでいないむし歯（C・S・○等）をさす。
- ④処置歯：治療が済んだむし歯（○）をさす。

注1：サホライド塗布歯（S・サ・S等）、治療中の歯（○等）は未処置歯として扱う。  
 注2：シーラント予防填塞（シ・シ等）、要注意歯（Co）は健全歯として扱う。（むし歯ではない）  
 注3：喪失歯（△等）はカウントしない。  
 注4：数字は右づめとし、空白が生じた場合は0を記入する。

<記入例>

(調査票)

	人数(人)			本数(本)					
	園児数	健診受診児数	むし歯がある児数	未処置歯総本数		処置歯総本数			
5歳児クラス	0 0 3	0 0 2	0 0 2	0 0 0 3	0 0 0 2	H16. 4. 2~ H17. 4. 1生			

(健診票)

1) けんぞう君：Cがあるのでむし歯がある児。

6	5	4	3	2	1	1	2	3	4	5	6
/	/	/	/	S	S	/	/	/	/	/	/
E	D	C	B	A	A	B	C	D	E		
Co	○							C	Co		
6	5	4	3	2	1	1	2	3	4	5	6
Co											C

Sはむし歯

永久歯は集計に含まない

本数(本)				
未処置歯本数			処置歯本数	
0	0	0	3	
0	0	0	0	1

2) しんごちゃん：○があるのでむし歯がある児。

6	5	4	3	2	1	1	2	3	4	5	6
					Co	Co				○	
E	D	C	B	A	A	B	C	D	E		
E	D	C	B	A	A	B	C	D	E		
シ										シ	
6	5	4	3	2	1	1	2	3	4	5	6

Coはむし歯ではない

処置したむし歯：処置歯に含まれる

本数(本)				
未処置歯本数			処置歯本数	
0	0	0	0	
0	0	0	0	1

3) かこちゃん→歯科健診を受けなかった

# 保育所歯科保健活動状況調査回収状況

(H23.1月現在)

	市町村	公立	私立認可	へき地	保育所数	回収枚数	回収率	保育所数	回収数	回収率
1	国頭村	2	0	1	3	3	100.0%	44	44	100.0%
2	大宜味村	2	0	0	2	2	100.0%			
3	東村	1	0	0	1	1	100.0%			
4	今帰仁村	4	0	0	4	4	100.0%			
5	本部町	1	4	0	5	5	100.0%			
6	名護市	5	19	0	24	24	100.0%			
7	伊江村	3	0	0	3	3	100.0%			
8	伊平屋村	1	0	0	1	1	100.0%			
9	伊是名村	1	0	0	1	1	100.0%			
10	恩納村	3	0	0	3	3	100.0%	112	112	100.0%
11	宜野座村	1	2	0	3	3	100.0%			
12	金武町	4	0	0	4	4	100.0%			
13	うるま市	5	25	0	30	30	100.0%			
14	沖縄市	11	25	0	36	36	100.0%			
15	読谷村	3	3	0	6	6	100.0%			
16	嘉手納町	2	0	0	2	2	100.0%			
17	北谷町	4	3	0	7	7	100.0%			
18	北中城村	2	1	0	3	3	100.0%			
19	中城村	2	0	0	2	2	100.0%			
20	宜野湾市	3	13	0	16	16	100.0%			
21	那覇市	12	57	0	69		0.0%	99	99	100.0%
22	浦添市	4	19	0	23		0.0%			
23	久米島町	2	2	0	4		0.0%			
24	渡嘉敷村	0	0	1	1		0.0%			
25	座間味村	-	-	-	0		-			
26	粟国村	0	0	1	1		0.0%			
27	渡名喜村	-	-	-	0		-			
28	南大東村	0	0	1	1		0.0%			
29	北大東村	-	-	-	0		-			
30	西原町	2	6	0	8	8	100.0%	86	86	100.0%
31	豊見城市	2	14	0	16	16	100.0%			
32	糸満市	5	13	0	18	18	100.0%			
33	八重瀬町	2	10	0	12	12	100.0%			
34	南城市	4	10	0	14	14	100.0%			
35	与那原町	2	5	0	7	7	100.0%			
36	南風原町	1	10	0	11	11	100.0%			
37	宮古島市	10	9	0	19	19	100.0%	20	20	100.0%
38	多良間村	1	0	0	1	1	100.0%			
39	石垣市	5	8	2	15	15	100.0%	24	24	100.0%
40	竹富町	0	0	7	7	7	100.0%			
41	与那国町	1	0	1	2	2	100.0%			
	<b>沖縄県</b>	<b>113</b>	<b>258</b>	<b>14</b>	<b>385</b>	<b>286</b>	<b>74.3%</b>	<b>385</b>	<b>385</b>	<b>100.0%</b>

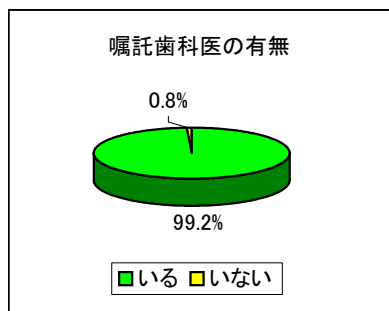
平成22年4月1日現在では公立、認可、へき地保育所数は387か所としていたが、公設民営1か所が2重算定及び1か所は統合廃止があり、調査時における最終対象施設を385か所とした。

# 保育所歯科保健活動状況まとめ(平成22年度)

## 1. 嘱託歯科医の有無

いる	382	99.2%
いない	3	0.8%
計	385	100.0%

へき地保育所の一部では嘱託歯科医が設置されていない。



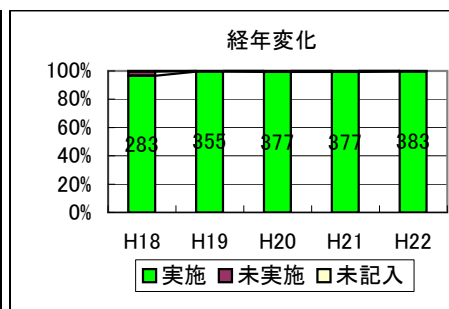
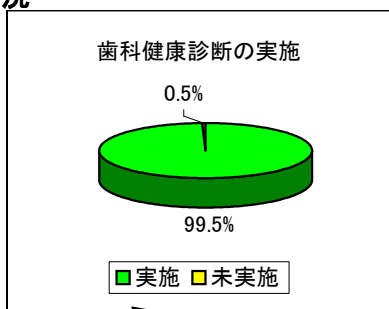
## 2. 定期歯科健康診断の実施状況

実施	383	99.5%
未実施	2	0.5%
計	385	100.0%

へき地保育所の一部では定期歯科健診は実施されていない。

(実施回数)

1回	9	2.3%
2回	368	96.1%
3回以上	6	1.6%
計	383	100.0%

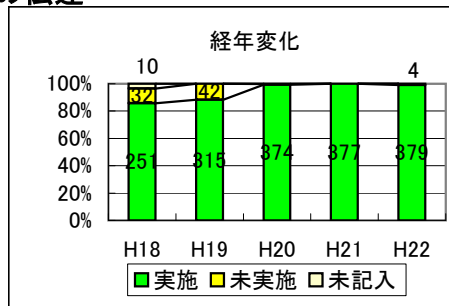
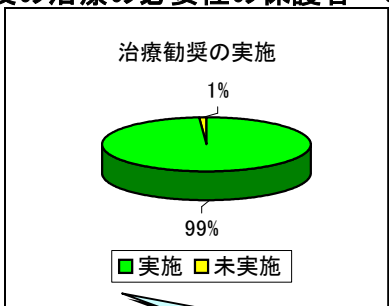


ほぼ全ての保育所で歯科健診を実施している。回数は2回が最も多く約96%を占めている。

### 2-2. 定期歯科健康診断後の治療の必要性の保護者への伝達

実施	379	99.0%
未実施	4	1.0%
計	383	100.0%

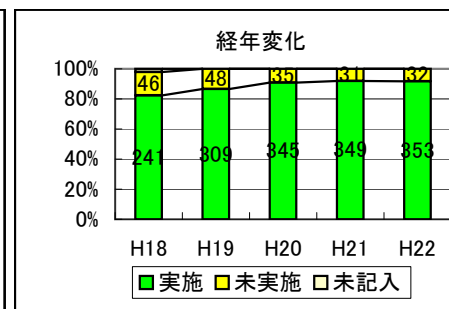
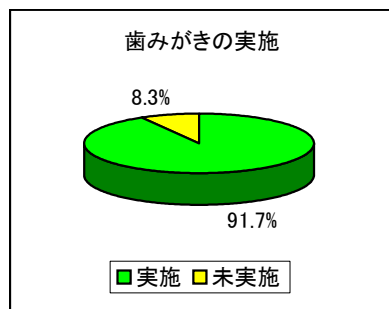
(定期健診実施している383施設での状況である。)



健診を実施している99%の保育所で保護者へ歯科治療の必要性を伝えている。

## 3. 歯みがきの実施状況

実施	353	91.7%
未実施	32	8.3%
計	385	100.0%

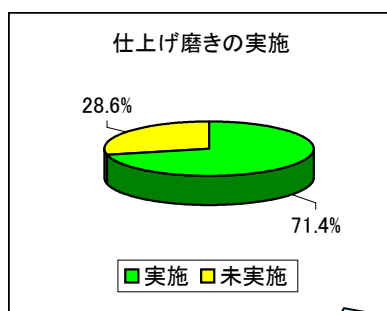


約92%の保育所が歯みがきを実施しているものの、H21年度と同様な割合である。

### 3-2. 保育士による仕上げ磨きの実施状況

実施	252	71.4%
未実施	101	28.6%
計	353	100.0%

(歯みがきを実施している353施設での状況である。)



歯磨きを実施している保育所の約70%は保育士による仕上げ歯みがきを実施している。

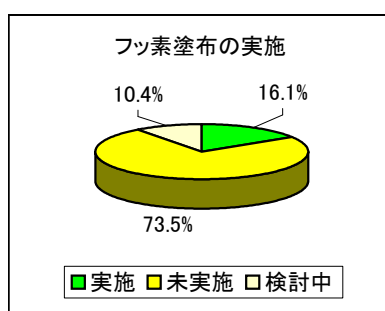
### 4. フッ化物応用の実施状況

#### (1) フッ素塗布

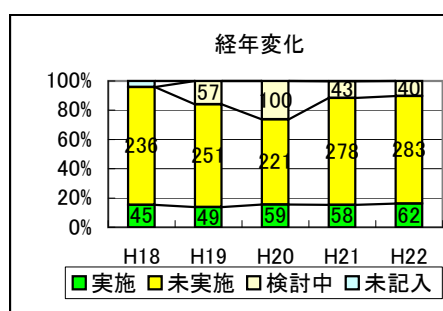
実施	62	16.1%
未実施	283	73.5%
検討中	40	10.4%
計	385	100.0%

(実施回数)

1回	15	24.2%
2回	38	61.3%
3回以上	9	14.5%
計	62	100.0%



約15%の保育所がフッ素塗布を実施している。



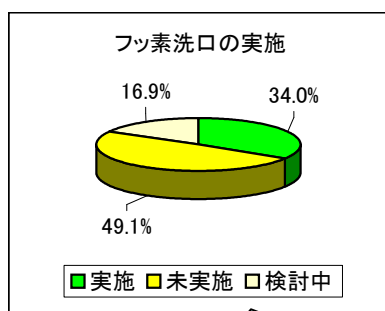
※H19年度から選択肢に「検討中」が追加された。

#### (2) フッ素洗口

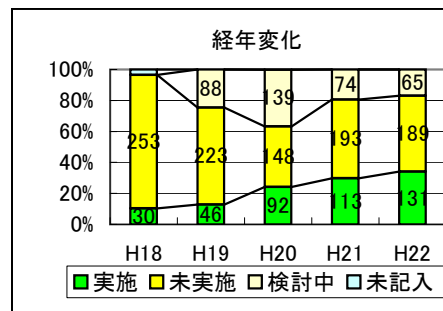
実施	131	34.0%
未実施	189	49.1%
検討中	65	16.9%
計	385	100.0%

(在園児数規模別実施内訳)

40人以下	3	2.3%
41人～109人以下	106	80.9%
110人～199人以下	22	16.8%
200人以上	0	0.0%
計	131	100.0%



34%の保育所がフッ素洗口を実施している。



※H19年度から選択肢に「検討中」が追加された。

(フッ素洗口の回数)

週1回	2	1.5%
週5回	124	94.7%
週6回	5	3.8%
計	131	100.0%

(フッ素洗口の薬剤)

市販製剤	ミラノール	93	71.0%
	オラブリス	18	13.7%
	フッ化ナトリウム試薬	20	15.3%
	計	131	100.0%

### (3) フッ素配合歯磨剤

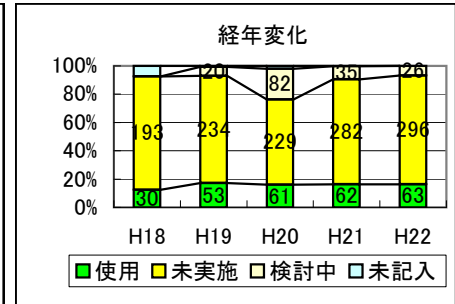
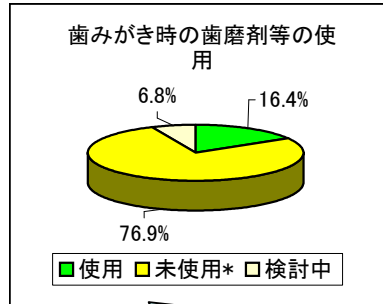
使用	63	16.4%
未使用*	296	76.9%
検討中	26	6.8%
計	385	100.0%

\*歯みがき未実施施設を含む



用語について:

「フッ化物」は無機化学命名法(IUPAC,1990年勧告)による専門用語であるが、調査票では慣用的に使用されている「フッ素」を使用している。



フッ素入り歯磨剤の使用施設割合はH21年度と同様の状況である。

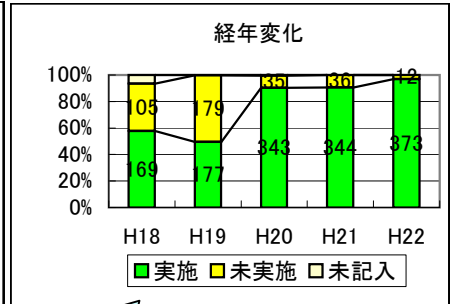
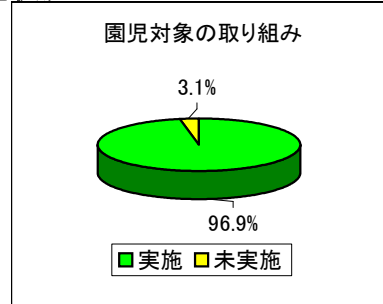
## 5. 情報提供・健康教育等の実施状況

### (1) 園児を対象とした取り組み

実施	373	96.9%
未実施	12	3.1%
計	385	100.0%

#### <取り組み例>

- ・紙芝居、絵本の読み聞かせ
- ・人形劇、ペープサート等によるむし歯予防や噛むことの大切さについて
- ・歯を大切にする集会、虫歯予防デー集会
- ・治療がんばり賞(メダル)やむし歯ゼロ賞(メダル)の表彰
- ・給食やおやつによく噛んで食べるための食材等の工夫
- ・歯科医師や歯科衛生士による指導
- ・模型の歯と歯ブラシを使用した指導
- ・食育の一環としての食事や歯の働きについて
- ・親子ブラッシング講座
- ・歯みがきの歌で意識づける取り組み



園児対象の取り組みを実施する保育所が年々増加している。

### (2) 保護者を対象とした取り組み

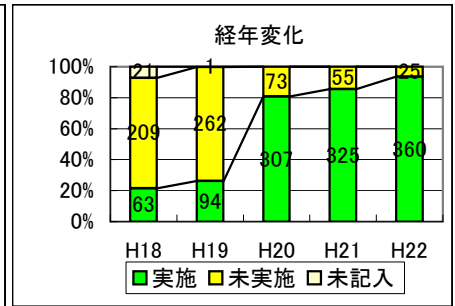
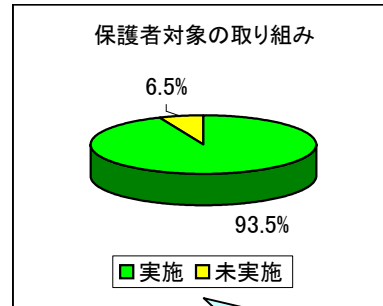
実施	360	93.5%
未実施	25	6.5%
計	385	100.0%

#### 実施内容(複数回答)

講演会	106	29.4%
園だより	250	69.4%
その他	43	11.9%

#### <その他>

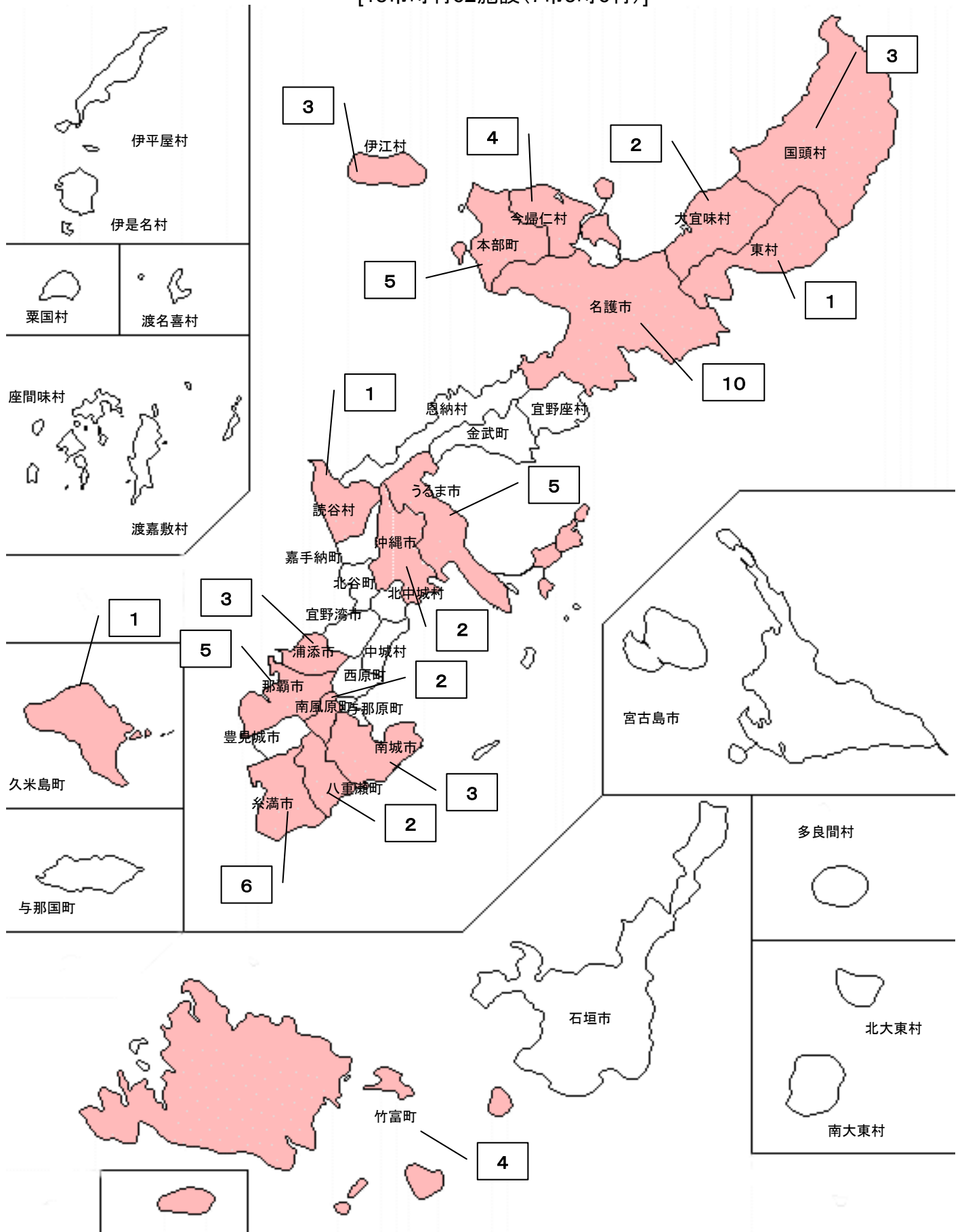
- ・親子同伴での歯科健診実施
- ・デンタルフェアへの声かけ
- ・パンフレット、リーフレットの配布
- ・親子での歯みがき指導の実施
- ・歯科に関する映写の実施
- ・食育に関する情報提供



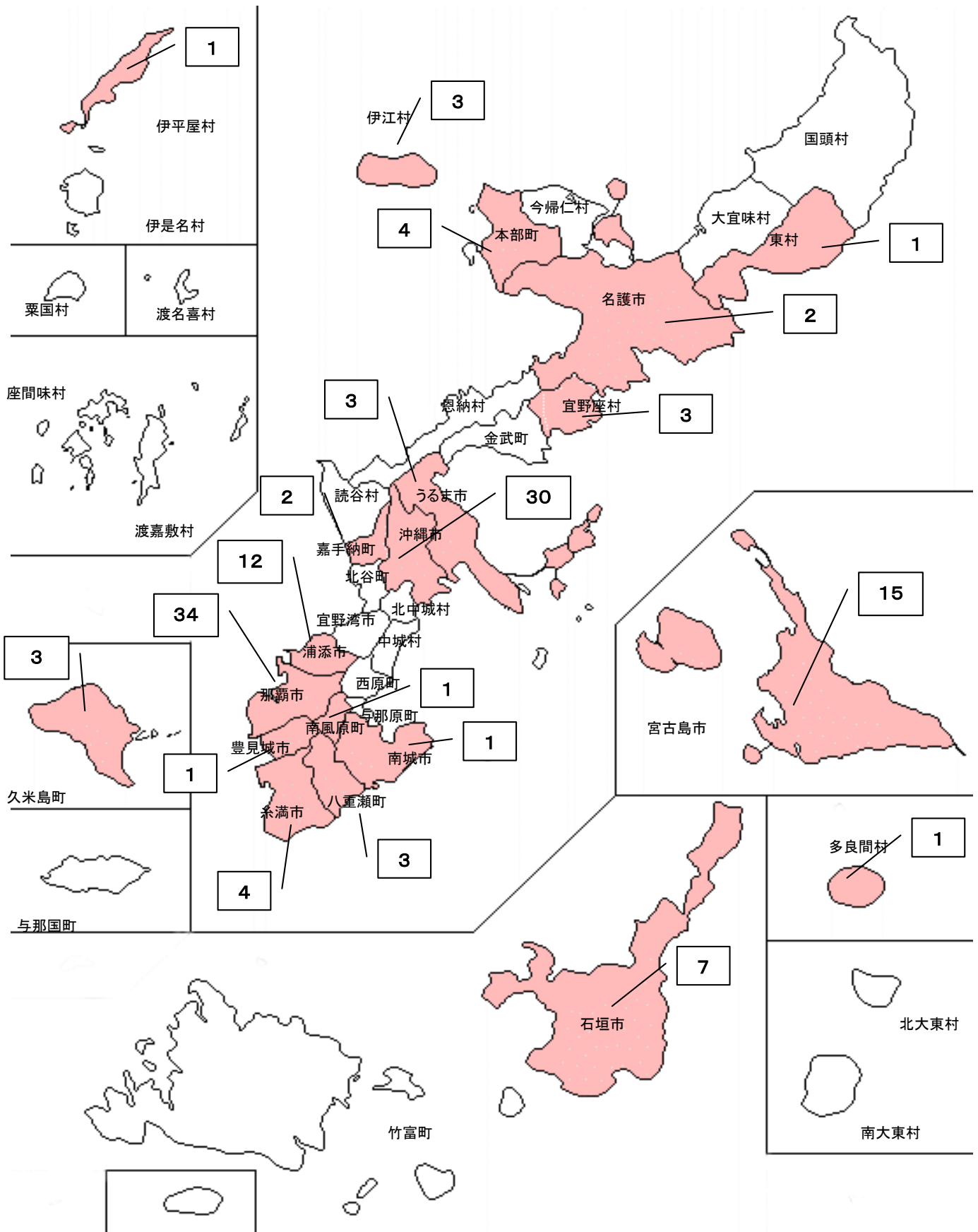
90%以上の保育所が保護者に対して取り組みを実施している。保育園便りを活用している保育所が多い。

# 4-(1) 保育所でのフッ素塗布実施状況(平成22年度)

[18市町村62施設(7市5町6村)]



4-(2) 保育所でのフッ素洗口実施状況(平成22年度) [20市町村131施設(10市5町5村)]



## 平成22年度保育所歯科健診結果集計対象施設数一覧

所管保健所	市町村名	1歳児	2歳児	3歳児	4歳児	5歳児
北部保健所	1 国頭村	3	3	3	1	1
	2 大宜味村	2	2	2	2	2
	3 東村	1	1	1	1	0
	4 今帰仁村	4	4	4	4	0
	5 本部町	5	5	5	5	1
	6 名護市	24	24	24	24	13
	7 伊江村	3	3	3	3	0
	8 伊平屋村	1	1	1	1	0
	9 伊是名村	1	1	1	1	0
中部保健所	10 恩納村	3	3	3	3	0
	11 宜野座村	3	3	3	3	0
	12 金武町	4	4	4	4	0
	13 うるま市	30	30	30	30	15
	14 沖縄市	36	36	36	36	23
	15 読谷村	6	6	6	6	3
	16 嘉手納町	2	2	2	2	0
	17 北谷町	7	7	7	7	5
	18 北中城村	3	3	3	3	3
	19 中城村	2	2	2	2	2
	20 宜野湾市	16	16	16	16	15
中央保健所	21 那覇市	69	69	69	69	45
	22 浦添市	23	23	23	23	21
	23 久米島町	4	4	4	4	0
	24 渡嘉敷村	0	1	1	1	0
	25 座間味村	保育所設置無				
	26 粟国村	定期歯科健診実施無				
	27 渡名喜村	保育所設置無				
	28 南大東村	定期歯科健診実施無				
	29 北大東村	保育所設置無				
南部保健所	30 西原町	8	8	8	8	7
	31 豊見城市	15	15	15	15	3
	32 糸満市	18	18	18	18	5
	33 八重瀬町	12	12	12	12	6
	34 南城市	14	14	14	14	7
	35 与那原町	7	7	7	7	7
	36 南風原町	11	11	11	11	7
所保宮 所健古	37 宮古島市	19	19	19	19	1
	38 多良間村	1	1	1	0	0
保八 健重 所山	39 石垣市	15	15	15	14	4
	40 竹富町	5	7	7	4	4
	41 与那国町	2	2	2	0	0
	計	379	382	382	373	200



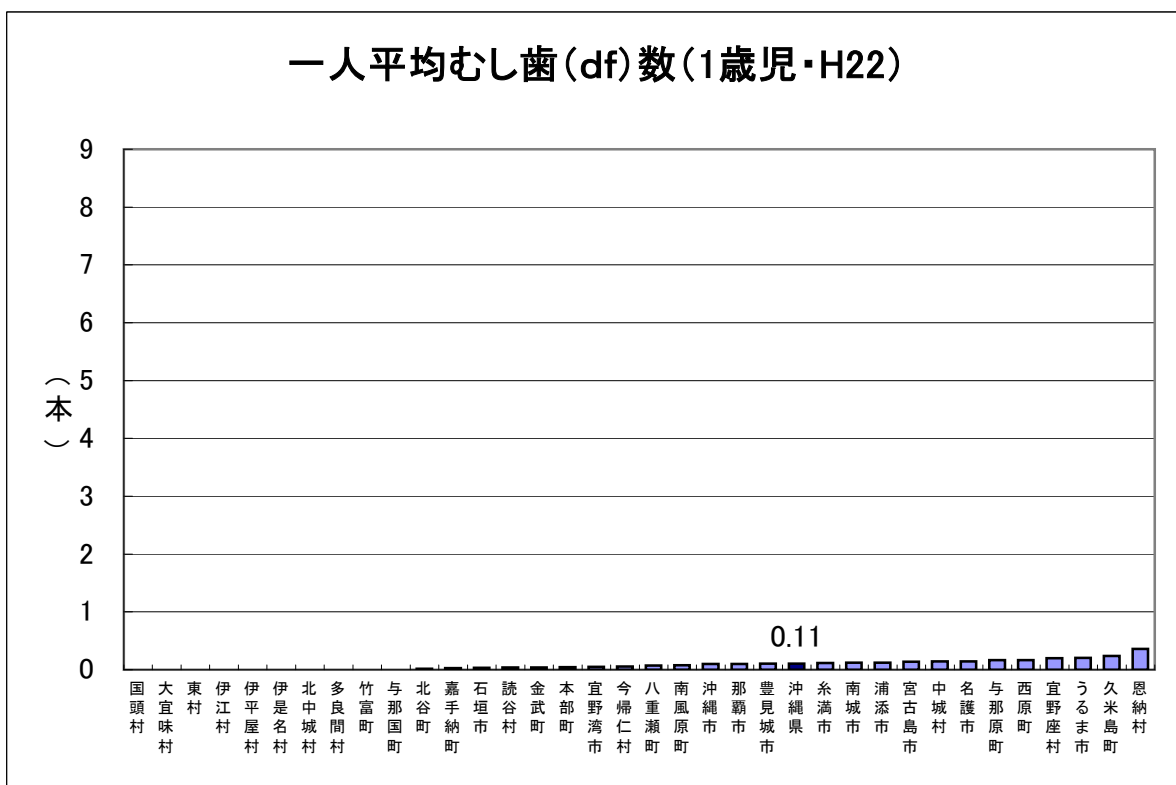
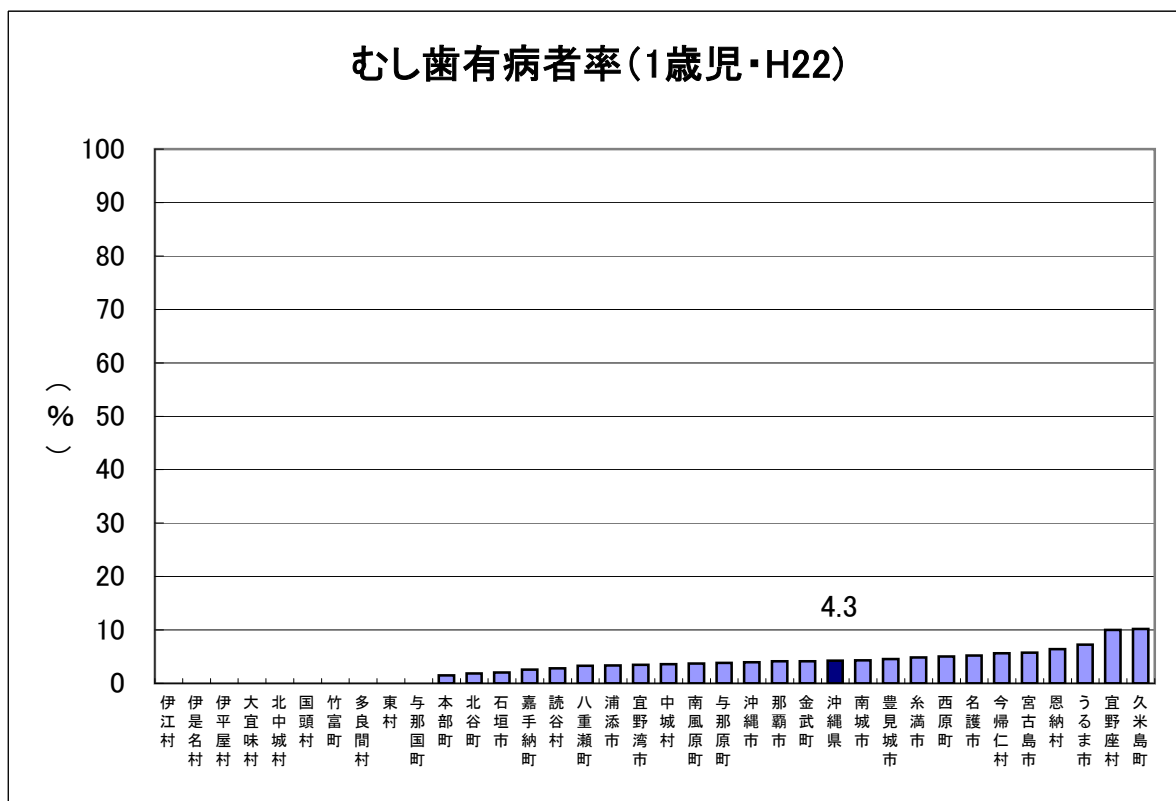
# 保育所歯科健診結果(市町村別)-1歳児

(H22)

	市町村名	園児数 (人)	被検者数 (人)	むし歯保有者数 (人)	未処置歯総数 (本)	処置歯総数 (本)	むし歯有病者率 (%)	一人平均df (本)
1	国頭村	28	28	0	0	0	0.0	0.00
2	大宜味村	17	17	0	0	0	0.0	0.00
3	東村	14	9	0	0	0	0.0	0.00
4	今帰仁村	55	53	3	3	0	5.7	0.06
5	本部町	76	68	1	3	0	1.5	0.04
6	名護市	393	382	20	55	0	5.2	0.14
7	伊江村	30	30	0	0	0	0.0	0.00
8	伊平屋村	10	10	0	0	0	0.0	0.00
9	伊是名村	7	7	0	0	0	0.0	0.00
10	恩納村	47	47	3	17	0	6.4	0.36
11	宜野座村	52	50	5	10	0	10.0	0.20
12	金武町	73	73	3	3	0	4.1	0.04
13	うるま市	410	400	29	81	0	7.3	0.20
14	沖縄市	564	503	20	48	1	4.0	0.10
15	読谷村	109	106	3	4	0	2.8	0.04
16	嘉手納町	39	39	1	1	0	2.6	0.03
17	北谷町	119	109	2	2	0	1.8	0.02
18	北中城村	41	41	0	0	0	0.0	0.00
19	中城村	29	28	1	4	0	3.6	0.14
20	宜野湾市	331	314	11	16	0	3.5	0.05
21	那覇市	1319	1291	53	127	0	4.1	0.10
22	浦添市	465	449	15	55	0	3.3	0.12
23	久米島町	60	59	6	14	0	10.2	0.24
24	渡嘉敷村	—	—	—	—	—	—	—
25	座間味村	保育所設置無						
26	粟国村	定期歯科健診実施無						
27	渡名喜村	保育所設置無						
28	南大東村	定期歯科健診実施無						
29	北大東村	保育所設置無						
30	西原町	164	159	8	26	0	5.0	0.16
31	豊見城市	337	329	15	34	0	4.6	0.10
32	糸満市	315	308	15	35	0	4.9	0.11
33	八重瀬町	183	182	6	12	1	3.3	0.07
34	南城市	213	209	9	25	0	4.3	0.12
35	与那原町	104	104	4	17	0	3.8	0.16
36	南風原町	237	216	8	17	0	3.7	0.08
37	宮古島市	295	278	16	39	0	5.8	0.14
38	多良間村	7	7	0	0	0	0.0	0.00
39	石垣市	206	195	4	6	0	2.1	0.03
40	竹富町	7	4	0	0	0	0.0	0.00
41	与那国町	13	12	0	0	0	0.0	0.00
	<b>沖縄県</b>	<b>6,369</b>	<b>6,116</b>	<b>261</b>	<b>654</b>	<b>2</b>	<b>4.3</b>	<b>0.11</b>

\* データの揃っている379か所の歯科健診結果

# グラフ(1歳児)



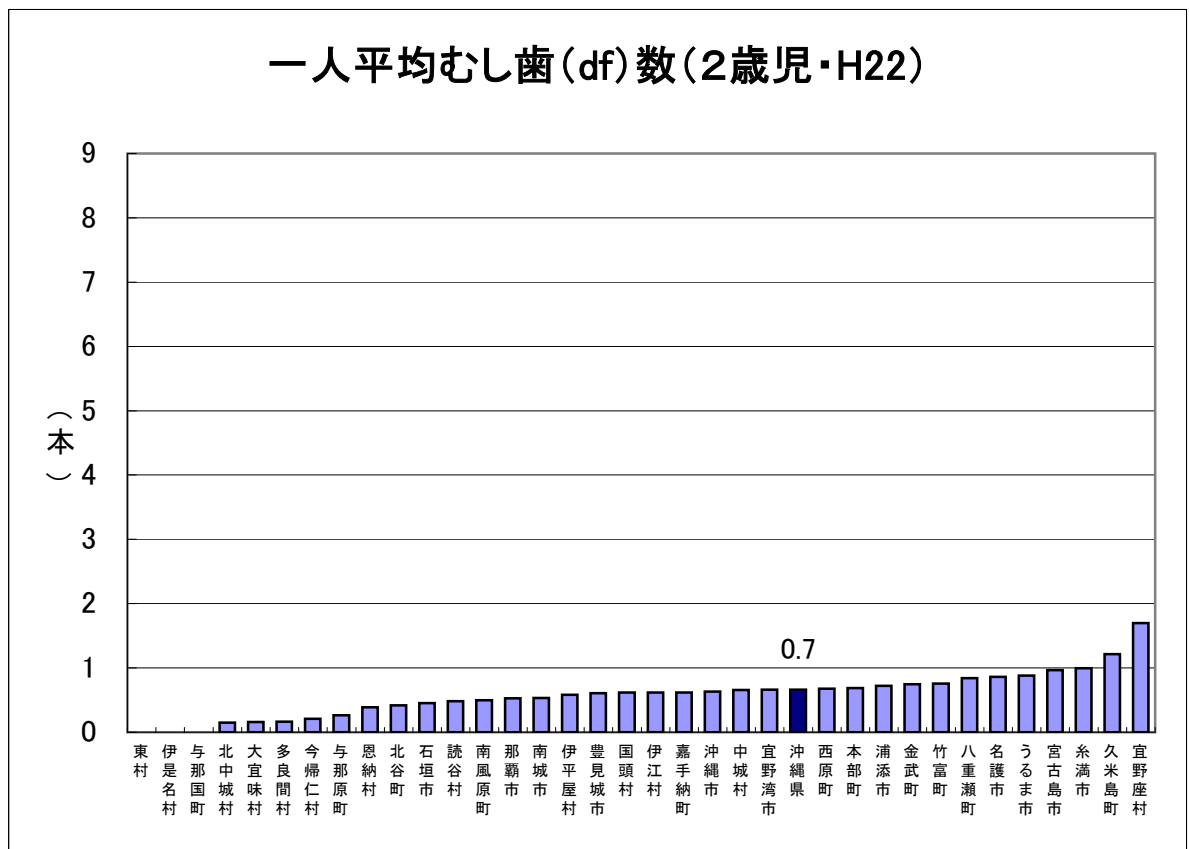
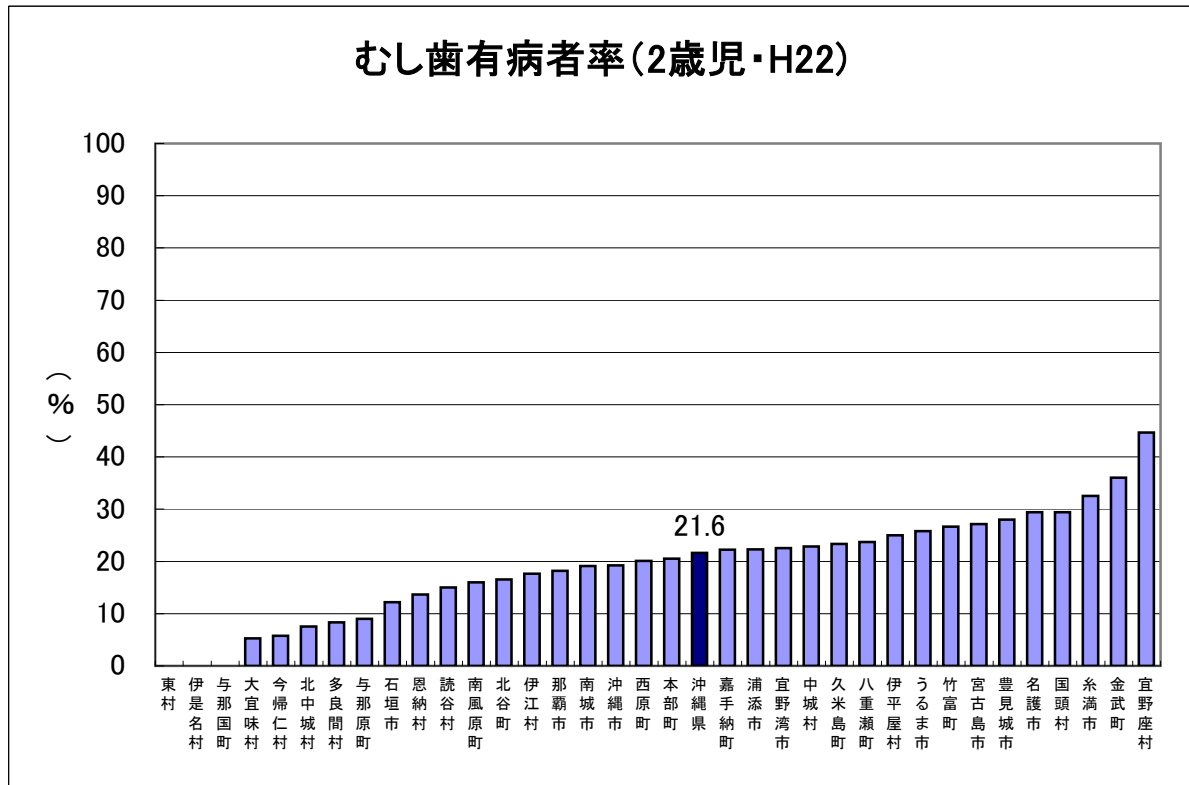
# 保育所歯科健診結果(市町村別)-2歳児

(H22)

	市町村名	園児数 (人)	被検者数 (人)	むし歯保有者数 (人)	未処置歯総数 (本)	処置歯総数 (本)	むし歯有病者率 (%)	一人平均df (本)
1	国頭村	34	34	10	21	0	29.4	0.62
2	大宜味村	19	19	1	3	0	5.3	0.16
3	東村	5	3	0	0	0	0.0	0.00
4	今帰仁村	54	52	3	11	0	5.8	0.21
5	本部町	80	73	15	50	0	20.5	0.68
6	名護市	433	432	127	371	0	29.4	0.86
7	伊江村	34	34	6	21	0	17.6	0.62
8	伊平屋村	12	12	3	7	0	25.0	0.58
9	伊是名村	6	6	0	0	0	0.0	0.00
10	恩納村	46	44	6	17	0	13.6	0.39
11	宜野座村	56	56	25	91	4	44.6	1.70
12	金武町	75	75	27	50	6	36.0	0.75
13	うるま市	504	489	126	421	11	25.8	0.88
14	沖縄市	634	629	121	371	28	19.2	0.63
15	読谷村	134	133	20	64	0	15.0	0.48
16	嘉手納町	63	63	14	39	0	22.2	0.62
17	北谷町	139	139	23	54	4	16.5	0.42
18	北中城村	55	53	4	6	2	7.5	0.15
19	中城村	36	35	8	23	0	22.9	0.66
20	宜野湾市	372	359	81	204	34	22.6	0.66
21	那覇市	1469	1455	265	719	46	18.2	0.53
22	浦添市	499	480	107	346	1	22.3	0.72
23	久米島町	60	60	14	73	0	23.3	1.22
24	渡嘉敷村	13	11	0	0	0	-	-
25	座間味村	保育所設置無						
26	粟国村	定期歯科健診実施無						
27	渡名喜村	保育所設置無						
28	南大東村	定期歯科健診実施無						
29	北大東村	保育所設置無						
30	西原町	176	174	35	117	1	20.1	0.68
31	豊見城市	374	368	103	210	13	28.0	0.61
32	糸満市	368	366	119	337	28	32.5	1.00
33	八重瀬町	196	194	46	136	27	23.7	0.84
34	南城市	259	256	49	134	2	19.1	0.53
35	与那原町	125	122	11	30	2	9.0	0.26
36	南風原町	238	231	37	111	4	16.0	0.50
37	宮古島市	341	324	88	301	12	27.2	0.97
38	多良間村	12	12	1	2	0	8.3	0.17
39	石垣市	269	262	32	117	2	12.2	0.45
40	竹富町	56	45	12	34	0	26.7	0.76
41	与那国町	11	10	0	0	0	0.0	0.00
	<b>沖縄県</b>	<b>7,257</b>	<b>7,110</b>	<b>1,539</b>	<b>4,491</b>	<b>227</b>	<b>21.6</b>	<b>0.66</b>

\* データの揃っている382か所の歯科健診結果

## グラフ(2歳児)



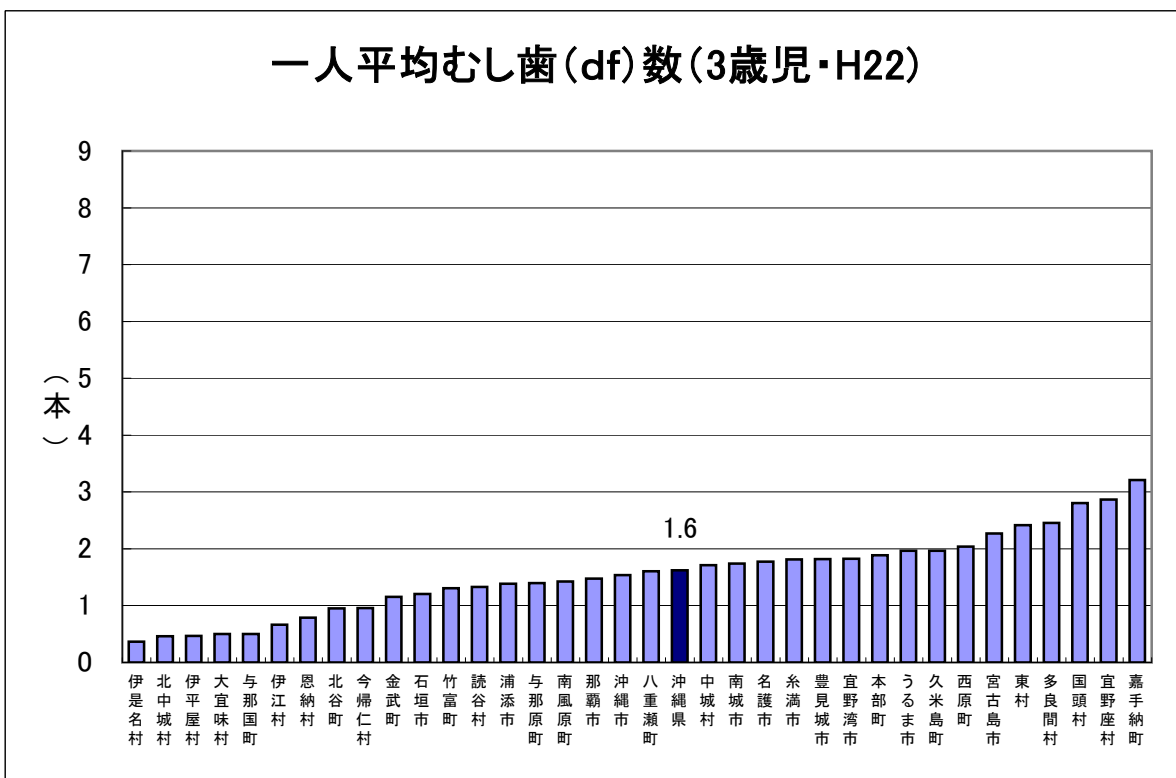
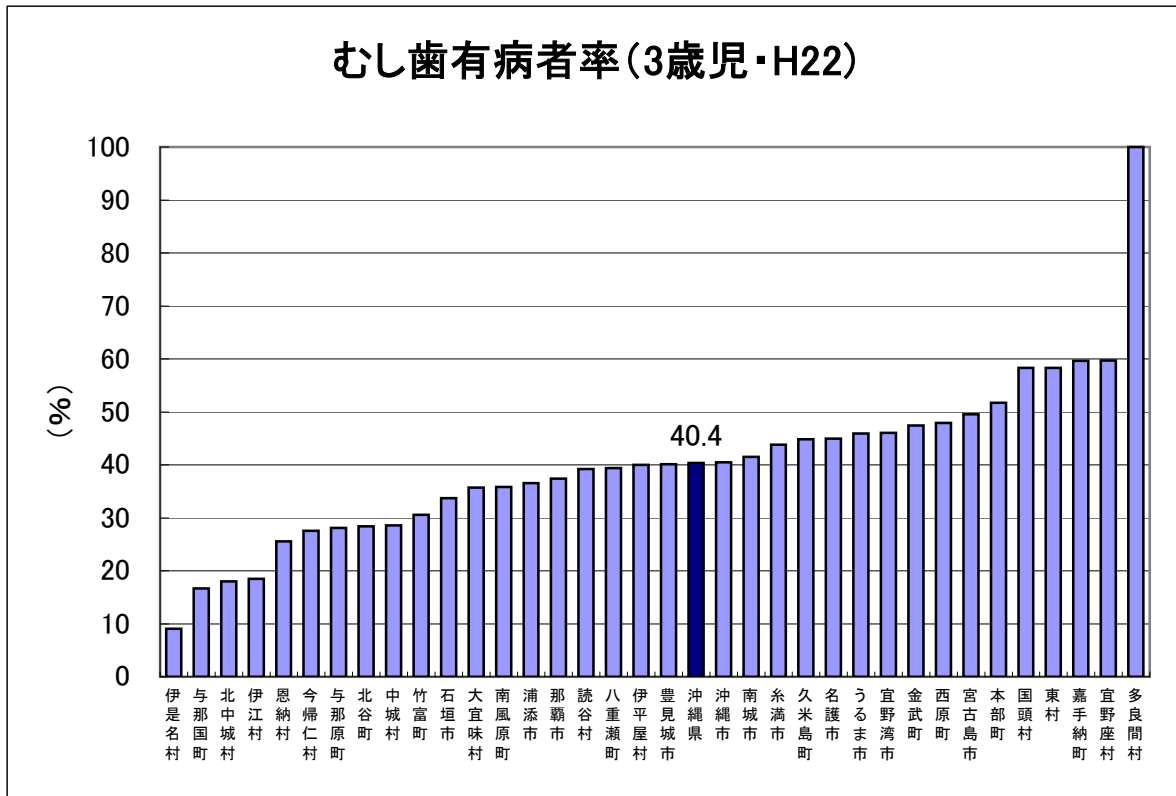
# 保育所歯科健診結果(市町村別)-3歳児

(H22)

	市町村名	園児数 (人)	被検者数 (人)	むし歯保有者数 (人)	未処置歯総数 (本)	処置歯総数 (本)	むし歯有病者率 (%)	一人平均df (本)
1	国頭村	36	36	21	84	17	58.3	2.81
2	大宜味村	14	14	5	7	0	35.7	0.50
3	東村	17	12	7	21	8	58.3	2.42
4	今帰仁村	70	69	19	66	0	27.5	0.96
5	本部町	92	87	45	163	1	51.7	1.89
6	名護市	461	456	205	791	19	45.0	1.78
7	伊江村	27	27	5	18	0	18.5	0.67
8	伊平屋村	15	15	6	7	0	40.0	0.47
9	伊是名村	11	11	1	4	0	9.1	0.36
10	恩納村	47	47	12	37	0	25.5	0.79
11	宜野座村	42	67	40	179	13	59.7	2.87
12	金武町	97	97	46	91	21	47.4	1.15
13	うるま市	532	525	241	892	139	45.9	1.96
14	沖縄市	670	660	267	859	155	40.5	1.54
15	読谷村	148	148	58	163	34	39.2	1.33
16	嘉手納町	52	52	31	106	61	59.6	3.21
17	北谷町	146	141	40	98	36	28.4	0.95
18	北中城村	62	61	11	23	5	18.0	0.46
19	中城村	43	42	12	58	14	28.6	1.71
20	宜野湾市	381	365	168	549	117	46.0	1.82
21	那覇市	1565	1547	579	1865	414	37.4	1.47
22	浦添市	550	536	196	617	126	36.6	1.39
23	久米島町	62	58	26	103	11	44.8	1.97
24	渡嘉敷村	7	9	0	0	0	-	-
25	座間味村	保育所設置無						
26	粟国村	定期歯科健診実施無						
27	渡名喜村	保育所設置無						
28	南大東村	定期歯科健診実施無						
29	北大東村	保育所設置無						
30	西原町	196	194	93	312	84	47.9	2.04
31	豊見城市	393	384	154	582	117	40.1	1.82
32	糸満市	397	395	173	543	173	43.8	1.81
33	八重瀬町	201	198	78	241	77	39.4	1.61
34	南城市	262	260	108	328	125	41.5	1.74
35	与那原町	116	114	32	130	29	28.1	1.39
36	南風原町	271	265	95	337	41	35.8	1.43
37	宮古島市	337	317	157	593	127	49.5	2.27
38	多良間村	11	11	11	23	4	100.0	2.45
39	石垣市	274	267	90	301	21	33.7	1.21
40	竹富町	46	36	11	40	7	30.6	1.31
41	与那国町	19	18	3	8	1	16.7	0.50
	<b>沖縄県</b>	<b>7,670</b>	<b>7,541</b>	<b>3,046</b>	<b>10,239</b>	<b>1,997</b>	<b>40.4</b>	<b>1.62</b>

\* データの揃っている382か所の歯科健診結果

# グラフ(3歳児)



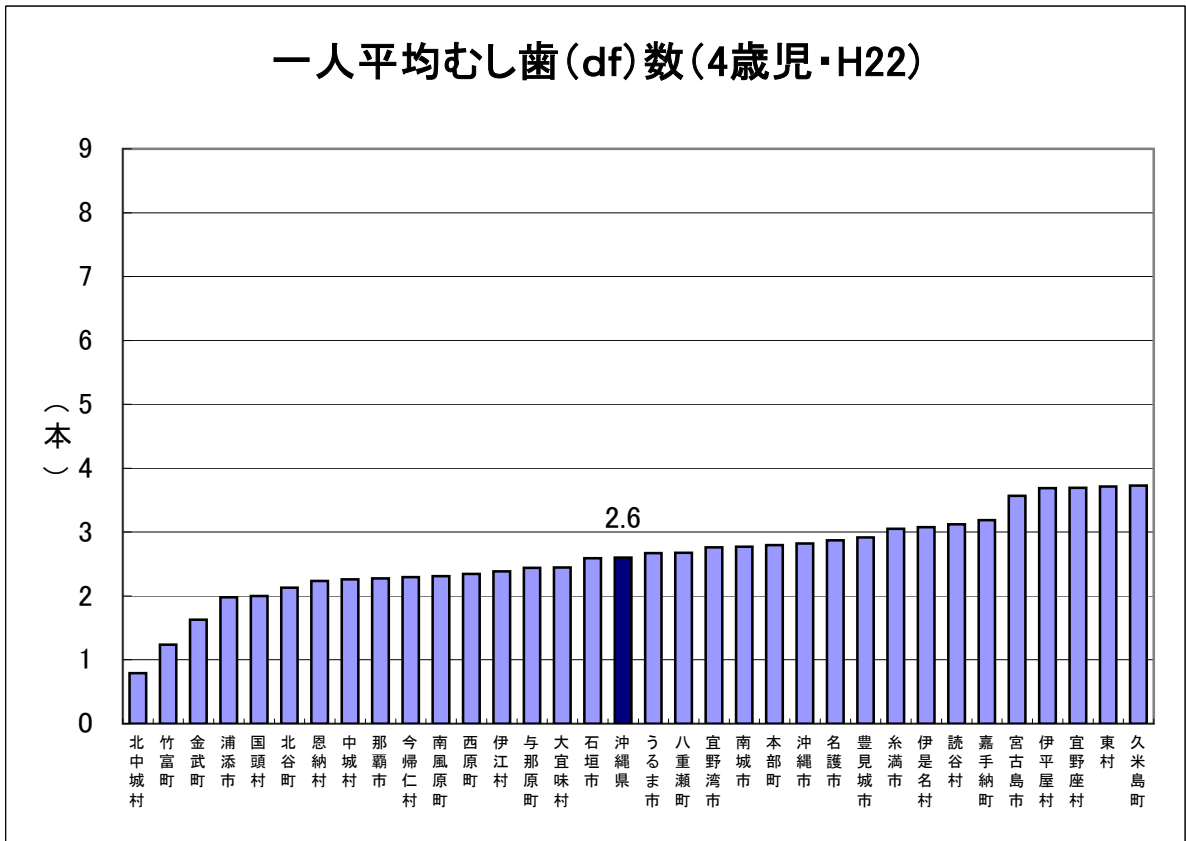
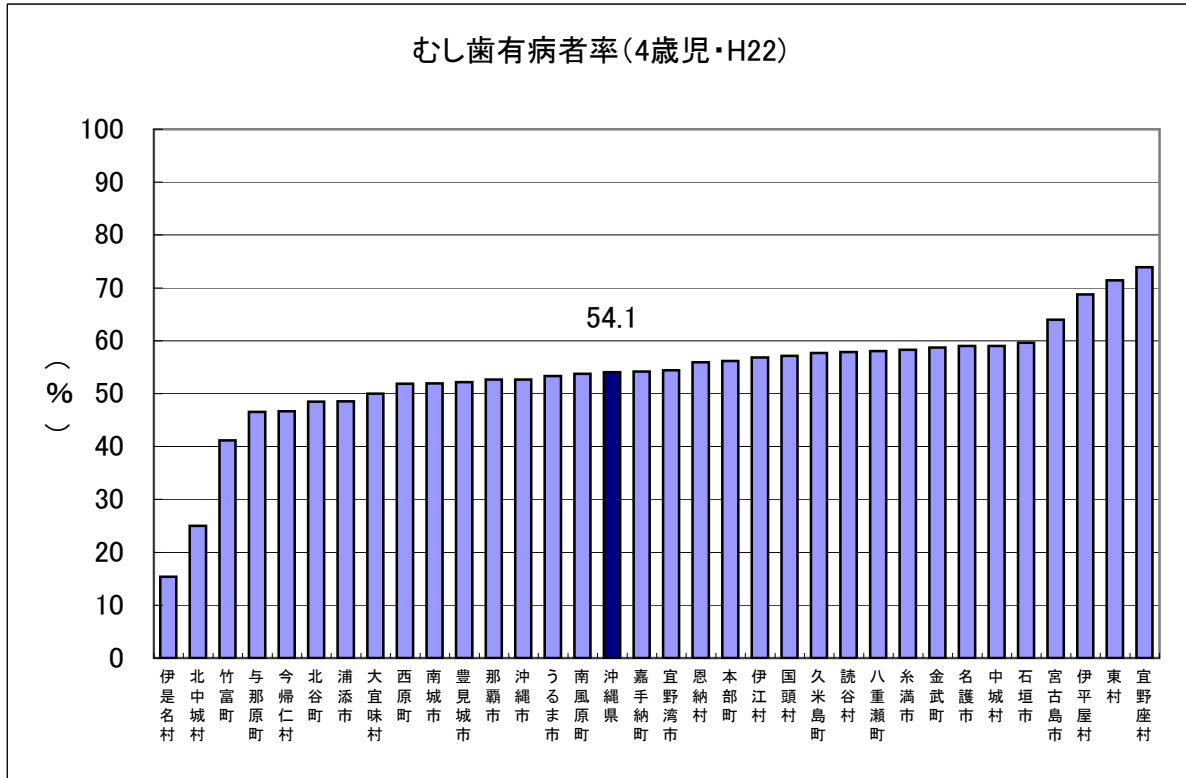
# 保育所歯科健診結果(市町村別)-4歳児

(H22)

	市町村名	園児数 (人)	被検者数 (人)	むし歯保有者数 (人)	未処置歯総数 (本)	処置歯総数 (本)	むし歯有病者率 (%)	一人平均df (本)
1	国頭村	7	7	4	10	4	57.1	2.00
2	大宜味村	18	18	9	19	25	50.0	2.44
3	東村	14	7	5	17	9	71.4	3.71
4	今帰仁村	78	75	35	123	49	46.7	2.29
5	本部町	77	73	41	140	64	56.2	2.79
6	名護市	465	461	272	939	384	59.0	2.87
7	伊江村	44	44	25	35	70	56.8	2.39
8	伊平屋村	16	16	11	25	34	68.8	3.69
9	伊是名村	13	13	2	20	20	15.4	3.08
10	恩納村	60	59	33	132	0	55.9	2.24
11	宜野座村	47	46	34	145	25	73.9	3.70
12	金武町	92	92	54	107	43	58.7	1.63
13	うるま市	557	551	294	1208	264	53.4	2.67
14	沖縄市	700	693	365	1490	466	52.7	2.82
15	読谷村	140	140	81	335	102	57.9	3.12
16	嘉手納町	48	48	26	67	86	54.2	3.19
17	北谷町	171	165	80	264	87	48.5	2.13
18	北中城村	48	48	12	26	12	25.0	0.79
19	中城村	63	61	36	131	7	59.0	2.26
20	宜野湾市	377	364	198	668	337	54.4	2.76
21	那覇市	1548	1533	807	2604	887	52.6	2.28
22	浦添市	541	519	252	701	326	48.6	1.98
23	久米島町	80	78	45	190	101	57.7	3.73
24	渡嘉敷村	3	2	2	2	2	-	-
25	座間味村	保育所設置無						
26	粟国村	定期歯科健診実施無						
27	渡名喜村	保育所設置無						
28	南大東村	定期歯科健診実施無						
29	北大東村	保育所設置無						
30	西原町	192	189	98	315	128	51.9	2.34
31	豊見城市	373	370	193	787	293	52.2	2.92
32	糸満市	414	410	239	830	421	58.3	3.05
33	八重瀬町	177	174	101	357	109	58.0	2.68
34	南城市	230	229	119	482	153	52.0	2.77
35	与那原町	117	116	54	165	118	46.6	2.44
36	南風原町	252	240	129	400	154	53.8	2.31
37	宮古島市	333	325	208	826	333	64.0	3.57
38	多良間村	-	-	-	-	-	-	-
39	石垣市	253	250	149	521	127	59.6	2.59
40	竹富町	19	17	7	16	5	41.2	1.24
41	与那国町	-	-	-	-	-	-	-
	<b>沖縄県</b>	<b>7,567</b>	<b>7,433</b>	<b>4,020</b>	<b>14,097</b>	<b>5,245</b>	<b>54.1</b>	<b>2.60</b>

\* データの揃っている373か所の歯科健診結果

# グラフ(4歳児)





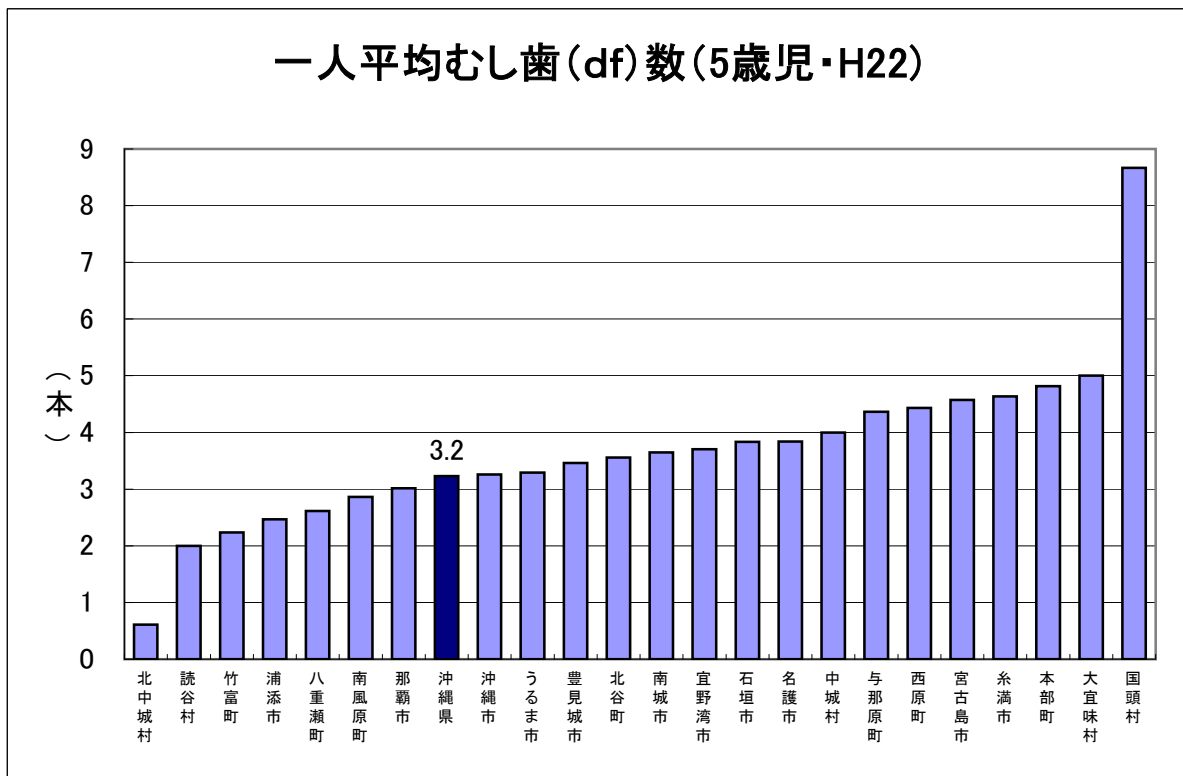
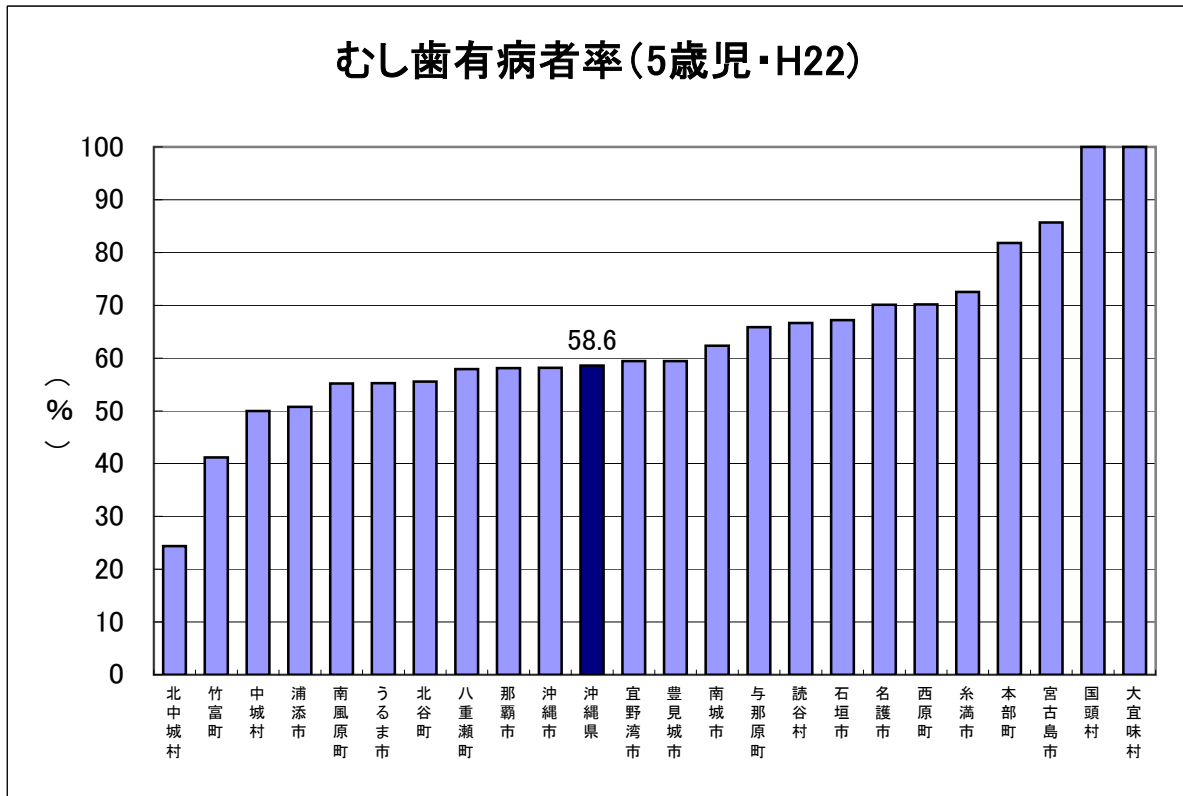
# 保育所歯科健診結果(市町村別)-5歳児

(H22)

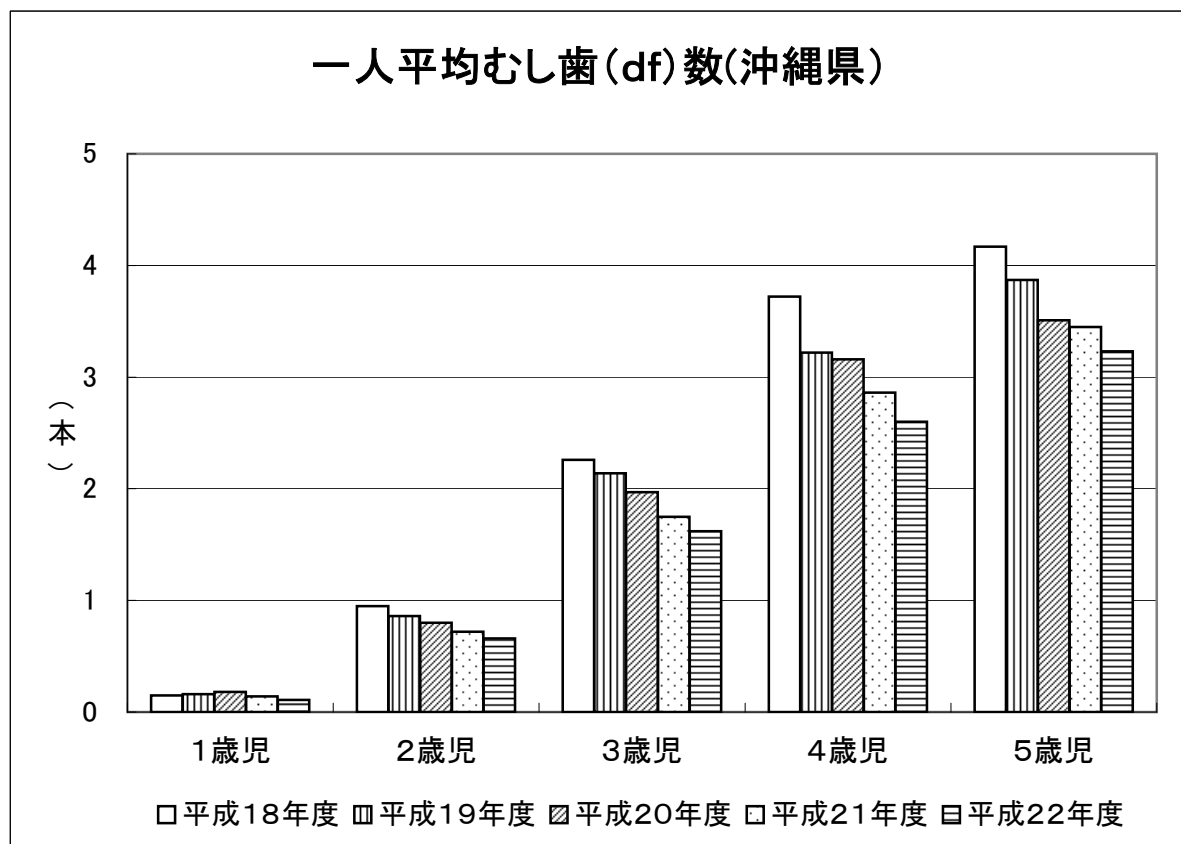
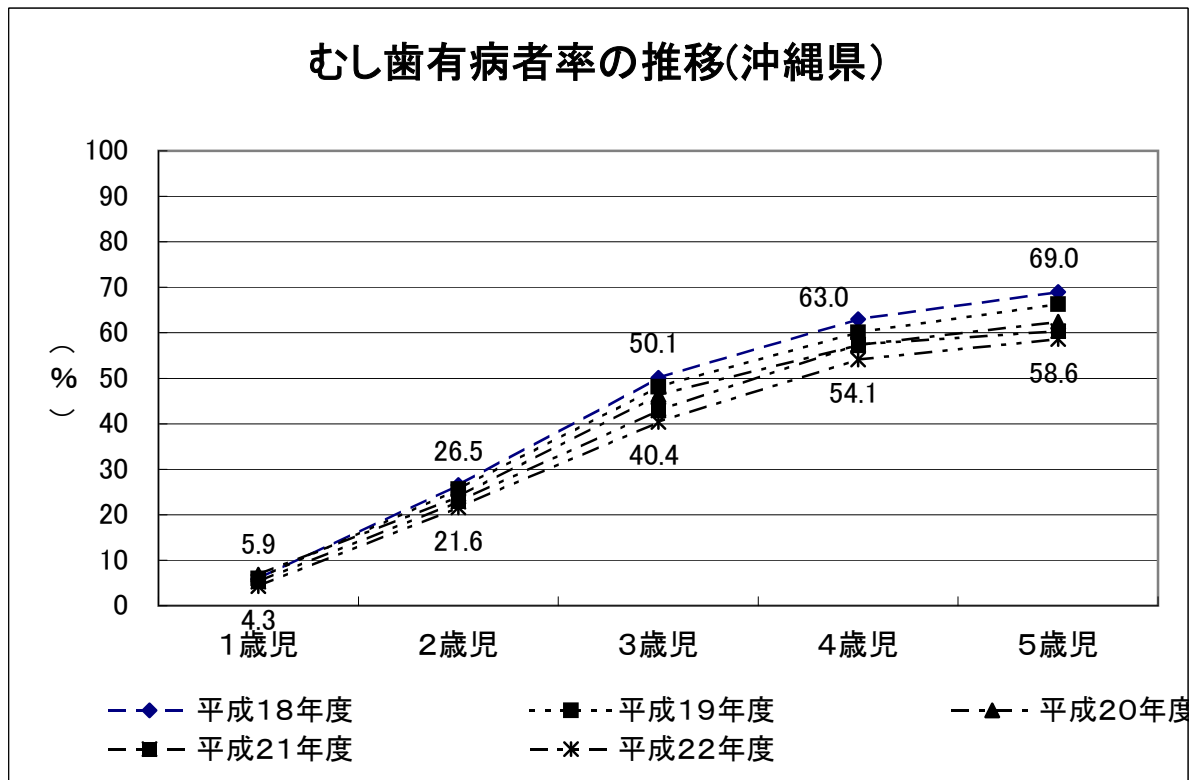
	市町村名	園児数 (人)	被検者数 (人)	むし歯保有者数 (人)	未処置歯総数 (本)	処置歯総数 (本)	むし歯有病者率 (%)	一人平均df (本)
1	国頭村	3	3	3	16	10	100.0	8.67
2	大宜味村	8	8	8	4	36	100.0	5.00
3	東村	—	—	—	—	—	—	—
4	今帰仁村	—	—	—	—	—	—	—
5	本部町	23	22	18	69	37	81.8	4.82
6	名護市	117	117	82	239	210	70.1	3.84
7	伊江村	—	—	—	—	—	—	—
8	伊平屋村	—	—	—	—	—	—	—
9	伊是名村	—	—	—	—	—	—	—
10	恩納村	—	—	—	—	—	—	—
11	宜野座村	—	—	—	—	—	—	—
12	金武町	—	—	—	—	—	—	—
13	うるま市	77	76	42	194	56	55.3	3.29
14	沖縄市	186	184	107	353	246	58.2	3.26
15	読谷村	3	3	2	6	0	66.7	2.00
16	嘉手納町	—	—	—	—	—	—	—
17	北谷町	28	27	15	68	28	55.6	3.56
18	北中城村	42	41	10	15	10	24.4	0.61
19	中城村	6	6	3	24	0	50.0	4.00
20	宜野湾市	279	276	164	569	453	59.4	3.70
21	那覇市	608	604	351	997	824	58.1	3.01
22	浦添市	384	382	194	547	395	50.8	2.47
23	久米島町	—	—	—	—	—	—	—
24	渡嘉敷村	—	—	—	—	—	—	—
25	座間味村	保育所設置無						
26	粟国村	定期歯科健診実施無						
27	渡名喜村	保育所設置無						
28	南大東村	定期歯科健診実施無						
29	北大東村	保育所設置無						
30	西原町	68	67	47	193	104	70.1	4.43
31	豊見城市	38	37	22	58	70	59.5	3.46
32	糸満市	81	80	58	162	209	72.5	4.64
33	八重瀬町	57	57	33	82	67	57.9	2.61
34	南城市	86	85	53	150	160	62.4	3.65
35	与那原町	43	41	27	110	69	65.9	4.37
36	南風原町	91	87	48	141	108	55.2	2.86
37	宮古島市	7	7	6	25	7	85.7	4.57
38	多良間村	—	—	—	—	—	—	—
39	石垣市	66	61	41	180	54	67.2	3.84
40	竹富町	17	17	7	31	7	41.2	2.24
41	与那国町	—	—	—	—	—	—	—
	<b>沖縄県</b>	<b>2,318</b>	<b>2,288</b>	<b>1,341</b>	<b>4,233</b>	<b>3,160</b>	<b>58.6</b>	<b>3.23</b>

\* データの揃っている200か所の歯科健診結果


# グラフ(5歳児)



## 経年推移(全年齢・沖縄県)



# ～参考資料～

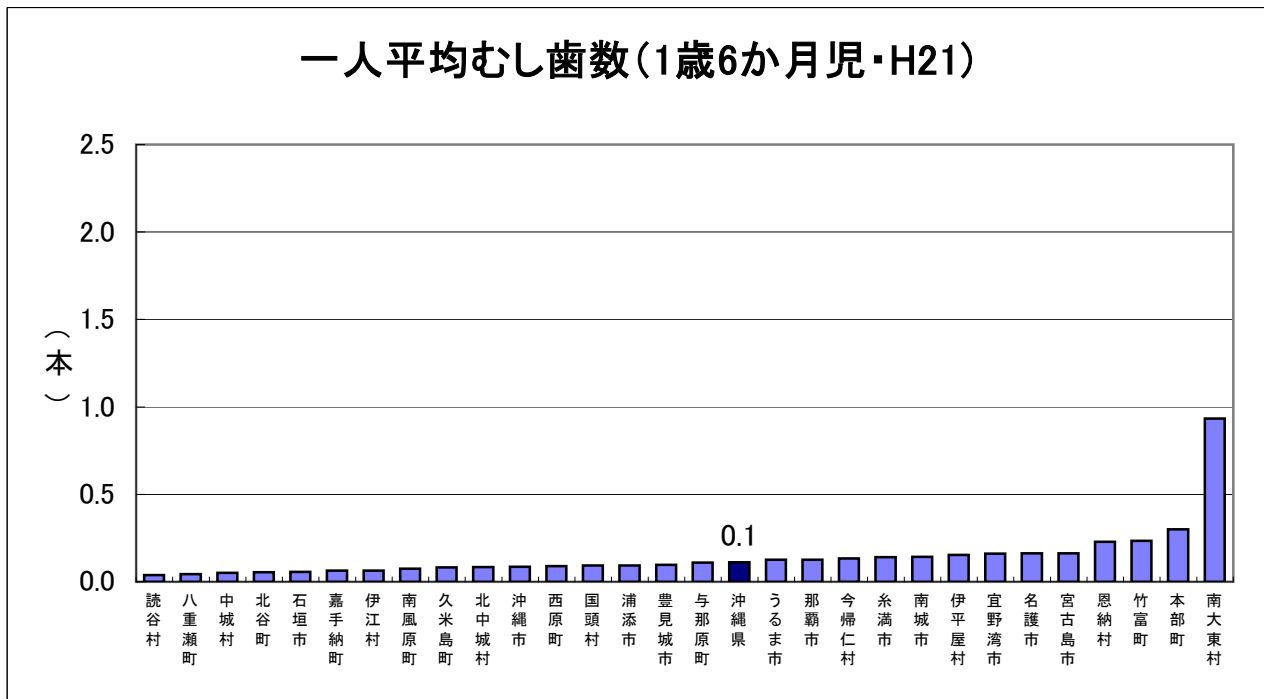
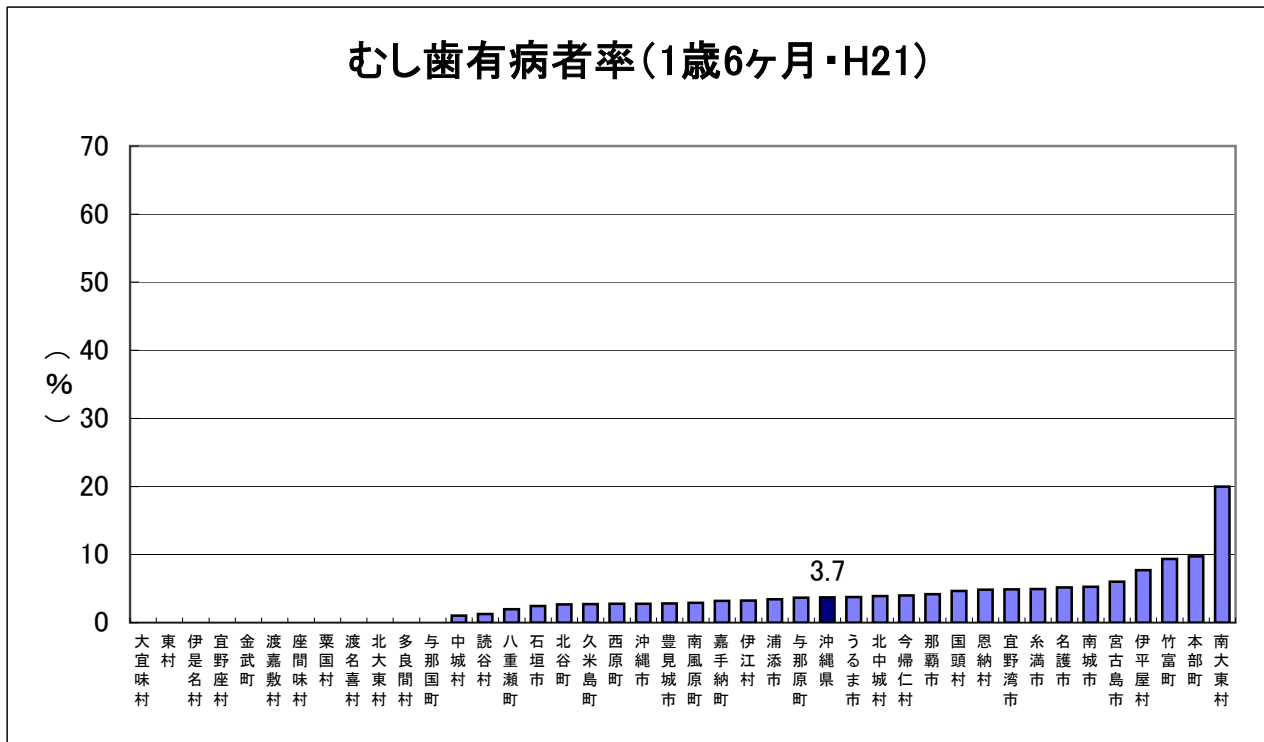


おくちの健康3点セット  
歯ブラシ・フッ素・フロス

平成21年度 1歳6か月児歯科健康診査結果

	受診者数 (人)	受診率 (%)	むし歯のない者			型別分類 (人)					有病者 率 (%)	健診歯 数	むし歯 数	一人平均歯数	
			O1	O2	記入 もれ	A	B	C	記入 もれ	計				萌出歯 数	むし歯
<b>沖縄県総計</b>	14,069	84.7	8,375	5,081	88	453	60	10	2	525	3.7	-	1,565	-	0.1
<b>北部保健所</b>	908	85.7	473	386	-	43	5	1	-	49	5.4	13,589	149	15.0	0.2
国頭村	43	95.6	18	23	-	2	-	-	-	2	4.7	630	4	14.7	0.1
大宜味村	20	90.9	8	12	-	-	-	-	-	0	0.0	308	-	15.4	-
東村	8	80.0	7	1	-	-	-	-	-	0	0.0	120	-	15.0	-
今帰仁村	75	81.5	29	43	-	1	2	-	-	3	4.0	1,070	10	14.3	0.1
本部町	113	92.6	74	28	-	9	1	1	-	11	9.7	1,628	34	14.4	0.3
名護市	597	83.7	292	274	-	29	2	-	-	31	5.2	9,058	97	15.2	0.2
伊江村	31	96.9	28	2	-	1	-	-	-	1	3.2	477	2	15.4	0.1
伊平屋村	13	81.3	9	3	-	1	-	-	-	1	7.7	184	2	14.2	0.2
伊是名村	8	100.0	8	-	-	-	-	-	-	0	0.0	114	-	14.3	-
<b>中部保健所</b>	5,104	83.5	3,181	1,757	1	138	25	1	1	165	3.2	73,277	521	14.4	0.1
恩納村	83	93.3	-	79	-	2	2	-	-	4	4.8	1,137	19	13.7	0.2
宜野座村	58	86.6	40	18	-	-	-	-	-	0	0.0	893	-	15.4	-
金武町	95	75.4	43	52	-	-	-	-	-	0	0.0	1,432	-	15.1	-
うるま市	1,220	78.0	880	294	-	38	8	-	-	46	3.8	17,944	154	14.7	0.1
沖縄市	1,508	84.4	1,103	363	-	36	6	-	-	42	2.8	21,326	129	14.1	0.1
読谷村	393	88.1	178	210	-	5	-	-	-	5	1.3	5,480	15	13.9	0.0
嘉手納町	125	87.4	46	75	-	4	-	-	-	4	3.2	1,831	8	14.6	0.1
北谷町	296	87.1	136	152	-	8	-	-	-	8	2.7	4,315	16	14.6	0.1
北中城村	153	82.7	138	9	-	5	1	-	-	6	3.9	2,214	13	14.5	0.1
中城村	195	97.0	20	173	-	2	-	-	-	2	1.0	2,734	10	14.0	0.1
宜野湾市	978	83.9	597	332	1	38	8	1	1	48	4.9	13,971	157	14.3	0.2
<b>中央保健所</b>	3,921	81.5	2,315	1,451	-	133	17	5	-	155	4.0	58,042	459	14.8	0.1
那覇市	2,507	77.6	1,445	957	-	89	13	3	-	105	4.2	38,125	317	15.2	0.1
浦添市	1,303	90.4	771	487	-	40	3	2	-	45	3.5	18,242	122	14.0	0.1
久米島町	73	80.2	69	2	-	2	-	-	-	2	2.7	1,106	6	15.2	0.1
渡嘉敷村	9	81.8	8	1	-	-	-	-	-	0	0.0	117	-	13.0	-
座間味村	4	66.7	4	-	-	-	-	-	-	0	0.0	68	-	17.0	-
粟国村	5	62.5	3	2	-	-	-	-	-	0	0.0	73	-	14.6	-
渡名喜村	1	100.0	1	-	-	-	-	-	-	0	0.0	11	-	11.0	-
南大東村	15	88.2	11	1	-	2	1	-	-	3	20.0	241	14	16.1	0.9
北大東村	4	57.1	3	1	-	-	-	-	-	0	0.0	59	-	14.8	-
<b>南部保健所</b>	2,844	88.8	1,729	927	87	90	9	2	0	101	3.6	-	295	-	0.1
西原町	325	86.4	224	92	-	8	1	-	-	9	2.8	4,609	29	14.2	0.1
豊見城市	713	91.2	489	203	1	15	5	-	-	20	2.8	9,972	69	14.0	0.1
糸満市	607	87.8	293	198	86	26	2	2	0	30	4.9	-	85	-	0.1
八重瀬町	255	88.9	180	70	-	5	-	-	-	5	2.0	3,651	11	14.3	0.0
南城市	343	88.4	66	259	-	17	1	-	-	18	5.2	4,903	49	14.3	0.1
与那原町	190	93.6	128	55	-	7	-	-	-	7	3.7	2,713	21	14.3	0.1
南風原町	411	86.2	349	50	-	12	-	-	-	12	2.9	6,249	31	15.2	0.1
<b>宮古保健所</b>	557	87.3	412	112	-	29	2	1	1	33	5.9	7,739	89	13.9	0.2
宮古島市	547	87.4	409	105	-	29	2	1	1	33	6.0	7,586	89	13.9	0.2
多良間村	10	83.3	3	7	-	-	-	-	-	0	0.0	153	-	15.3	-
<b>八重山保健所</b>	735	93.0	265	448	-	20	2	-	-	22	3.0	10,539	52	14.3	0.1
石垣市	657	93.3	226	415	-	15	1	-	-	16	2.4	9,389	37	14.3	0.1
竹富町	64	90.1	31	27	-	5	1	-	-	6	9.4	956	15	14.9	0.2
与那国町	14	93.3	8	6	-	-	-	-	-	0	0.0	194	-	13.9	-

## グラフ(1歳6か月児歯科健康診査結果)



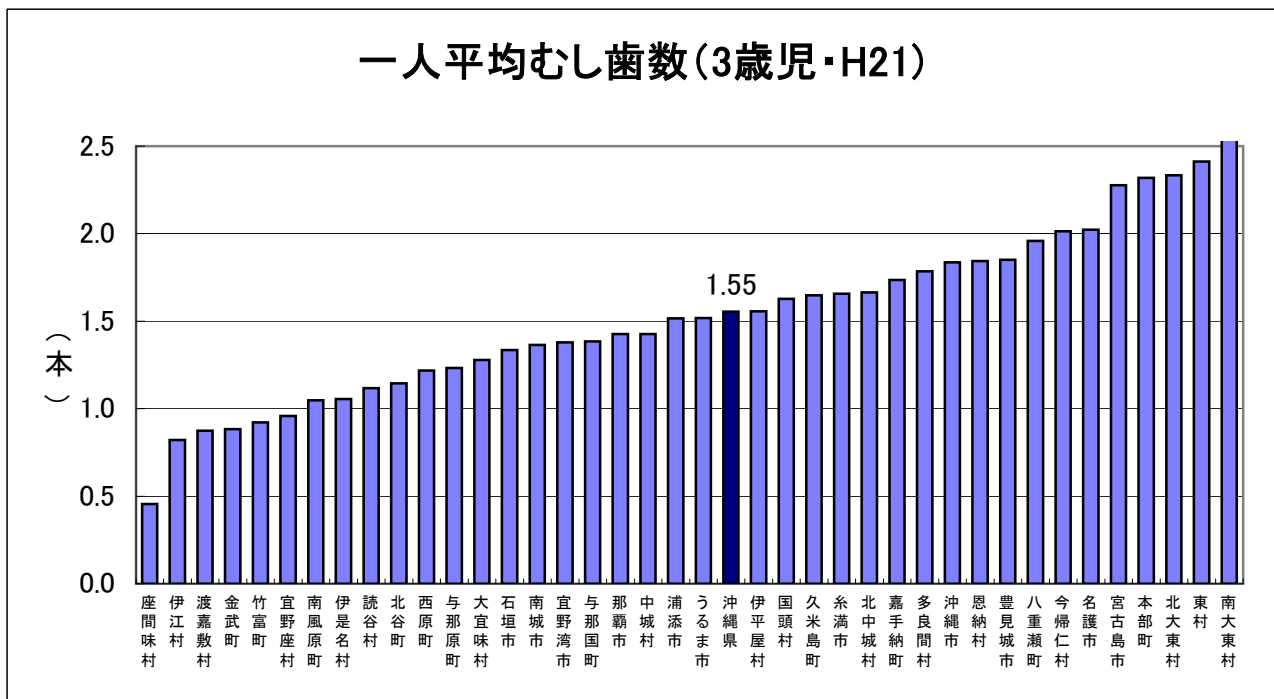
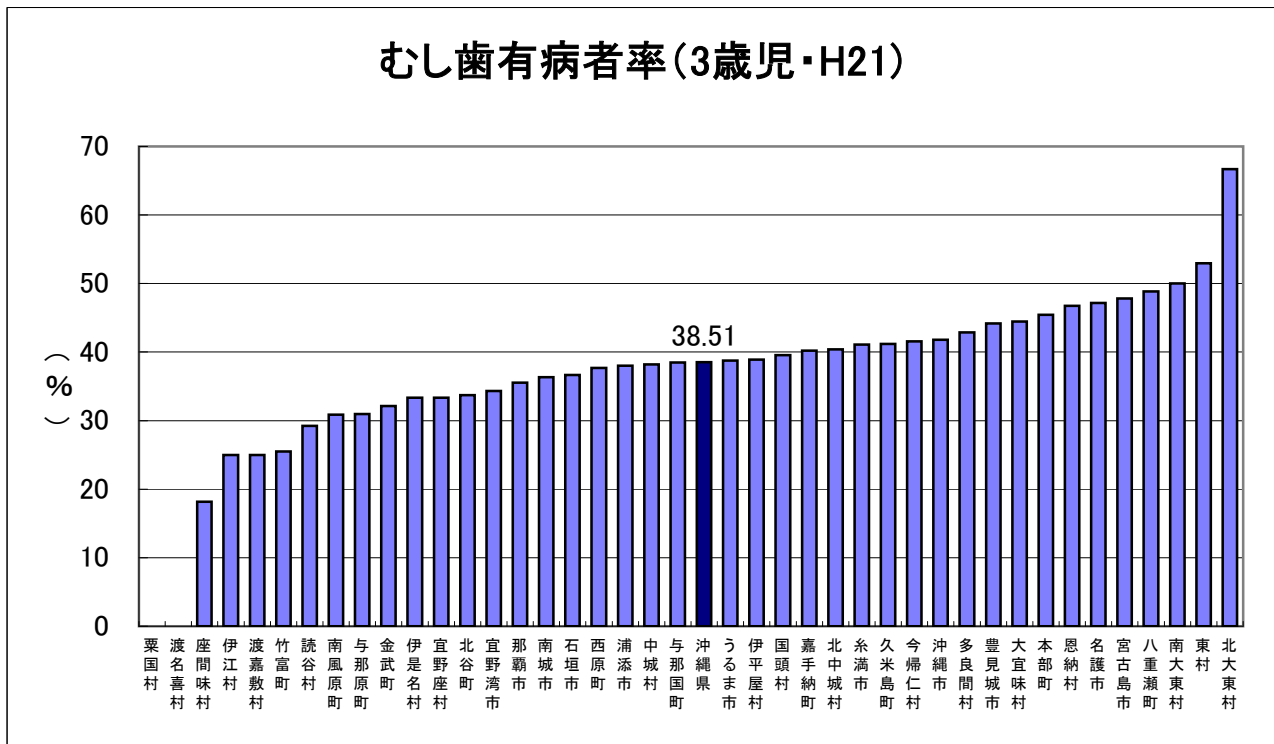
※一人平均むし歯数のグラフについては、むし歯有病者率0%の12町村は除外している。

# 平成21年度 3歳児歯科健康診査結果

	受診者数 (人)	受診率 (%)	むし歯 のない 者〇 (人)	むし歯の罹患型 (人)					むし歯 有病者 数	むし歯 有病者 率(%)	健診歯数	有病歯数	一人平均 (本)	
				A	B	C <sub>1</sub>	C <sub>2</sub>	記入 漏れ					むし歯 数	処置歯
<b>沖縄県総計</b>	12,633	79.0	7,768	2,973	1,628	23	240	1	4,865	38.51	251,809	19,636	1.55	0.20
<b>北部保健所</b>	857	85.0	472	225	131	2	27	0	385	44.92	17,104	1,682	1.96	0.16
国頭村	43	97.7	26	10	4	0	3	0	17	39.53	860	70	1.63	0.05
大宜味村	18	85.7	10	4	3	1	0	0	8	44.44	360	23	1.28	0.78
東村	17	89.5	8	5	3	0	1	0	9	52.94	340	41	2.41	0.18
今帰仁村	77	83.7	45	18	12	0	2	0	32	41.56	1,537	155	2.01	0.26
本部町	110	91.7	60	25	23	0	2	0	50	45.45	2,191	255	2.32	0.00
名護市	528	82.8	279	152	81	0	16	0	249	47.16	10,541	1,068	2.02	0.17
伊江村	28	82.4	21	5	1	0	1	0	7	25.00	556	23	0.82	0.11
伊平屋村	18	81.8	11	3	1	1	2	0	7	38.89	360	28	1.56	0.00
伊是名村	18	100.0	12	3	3	0	0	0	6	33.33	359	19	1.06	0.33
<b>中部保健所</b>	4,463	76.0	2,780	1,011	567	9	96	0	1,683	37.71	89,001	6,789	1.52	0.16
恩納村	77	96.3	41	21	11	0	4	0	36	46.75	1,535	142	1.84	0.00
宜野座村	48	88.9	32	12	4	0	0	0	16	33.33	956	46	0.96	0.10
金武町	112	84.2	76	27	8	0	1	0	36	32.14	2,232	99	0.88	0.03
うるま市	999	68.7	612	228	137	0	22	0	387	38.74	19,932	1,516	1.52	0.13
沖縄市	1,333	79.8	776	331	192	4	30	0	557	41.79	26,569	2,447	1.84	0.23
読谷村	373	81.6	264	66	35	2	6	0	109	29.22	7,449	417	1.12	0.15
嘉手納町	102	73.4	61	22	14	0	5	0	41	40.20	2,039	177	1.74	0.35
北谷町	276	75.8	183	58	30	0	5	0	93	33.70	5,499	316	1.14	0.14
北中城村	161	85.2	96	37	23	0	5	0	65	40.37	3,208	268	1.66	0.10
中城村	157	87.2	97	32	24	2	2	0	60	38.22	3,130	224	1.43	0.10
宜野湾市	825	71.5	542	177	89	1	16	0	283	34.30	16,452	1,137	1.38	0.15
<b>中央保健所</b>	3,550	74.5	2,254	806	432	6	51	1	1,296	36.51	70,762	5,190	1.46	0.24
那覇市	2,177	69.8	1,403	474	266	2	31	1	774	35.55	43,369	3,104	1.43	0.26
浦添市	1,262	83.5	782	308	149	4	19	0	480	38.03	25,180	1,913	1.52	0.19
久米島町	68	81.9	40	16	12	0	0	0	28	41.18	1,358	112	1.65	0.10
渡嘉敷村	8	100.0	6	1	1	0	0	0	2	25.00	160	7	0.88	0.50
座間味村	11	78.6	9	1	1	0	0	0	2	18.18	216	5	0.45	0.18
栗国村	3	60.0	3	0	0	0	0	0	0	0.00	59	0	0.00	0.00
渡名喜村	2	100.0	2	0	0	0	0	0	0	0.00	40	0	0.00	0.00
南大東村	16	94.1	8	5	2	0	1	0	8	50.00	320	42	2.63	0.94
北大東村	3	75.0	1	1	1	0	0	0	2	66.67	60	7	2.33	0.00
<b>南部保健所</b>	2,662	86.9	1,616	669	328	4	45	0	1,046	39.29	53,016	4,046	1.52	0.21
西原町	313	78.8	195	90	27	0	1	0	118	37.70	6,228	381	1.22	0.12
豊見城市	643	97.6	359	164	108	0	12	0	284	44.17	12,823	1,190	1.85	0.36
糸満市	562	84.3	331	145	71	1	14	0	231	41.10	11,187	931	1.66	0.33
八重瀬町	221	82.5	113	70	29	2	7	0	108	48.87	4,399	433	1.96	0.19
南城市	366	85.7	233	89	40	1	3	0	133	36.34	7,299	499	1.36	0.09
与那原町	155	87.6	107	29	18	0	1	0	48	30.97	3,081	191	1.23	0.10
南風原町	402	86.1	278	82	35	0	7	0	124	30.85	7,999	421	1.05	0.06
<b>宮古保健所</b>	516	86.9	270	137	93	0	16	0	246	47.67	10,283	1,168	2.26	0.28
宮古島市	502	87.2	262	133	91	0	16	0	240	47.81	10,003	1,143	2.28	0.28
多良間村	14	77.8	8	4	2	0	0	0	6	42.86	280	25	1.79	0.29
<b>八重山保健所</b>	585	85.5	376	125	77	2	5	0	209	35.73	11,643	761	1.30	0.11
石垣市	521	84.9	330	116	69	1	5	0	191	36.66	10,375	696	1.34	0.11
竹富町	51	91.1	38	7	5	1	0	0	13	25.49	1,013	47	0.92	0.16
与那国町	13	92.9	8	2	3	0	0	0	5	38.46	255	18	1.38	0.15

「乳幼児健康診査報告書」(沖縄県小児保健協会)より改編

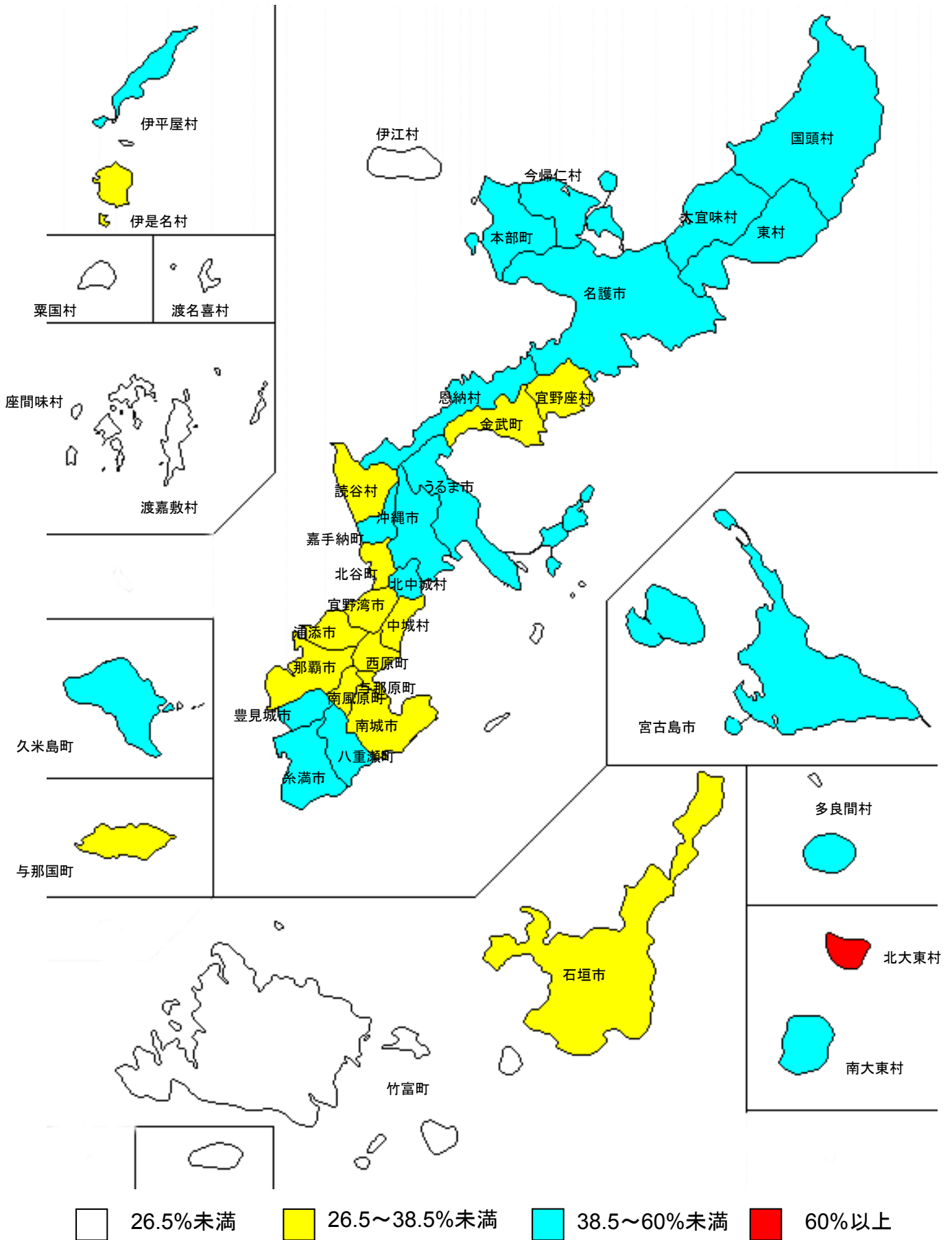
# グラフ(3歳児歯科健康診査結果)



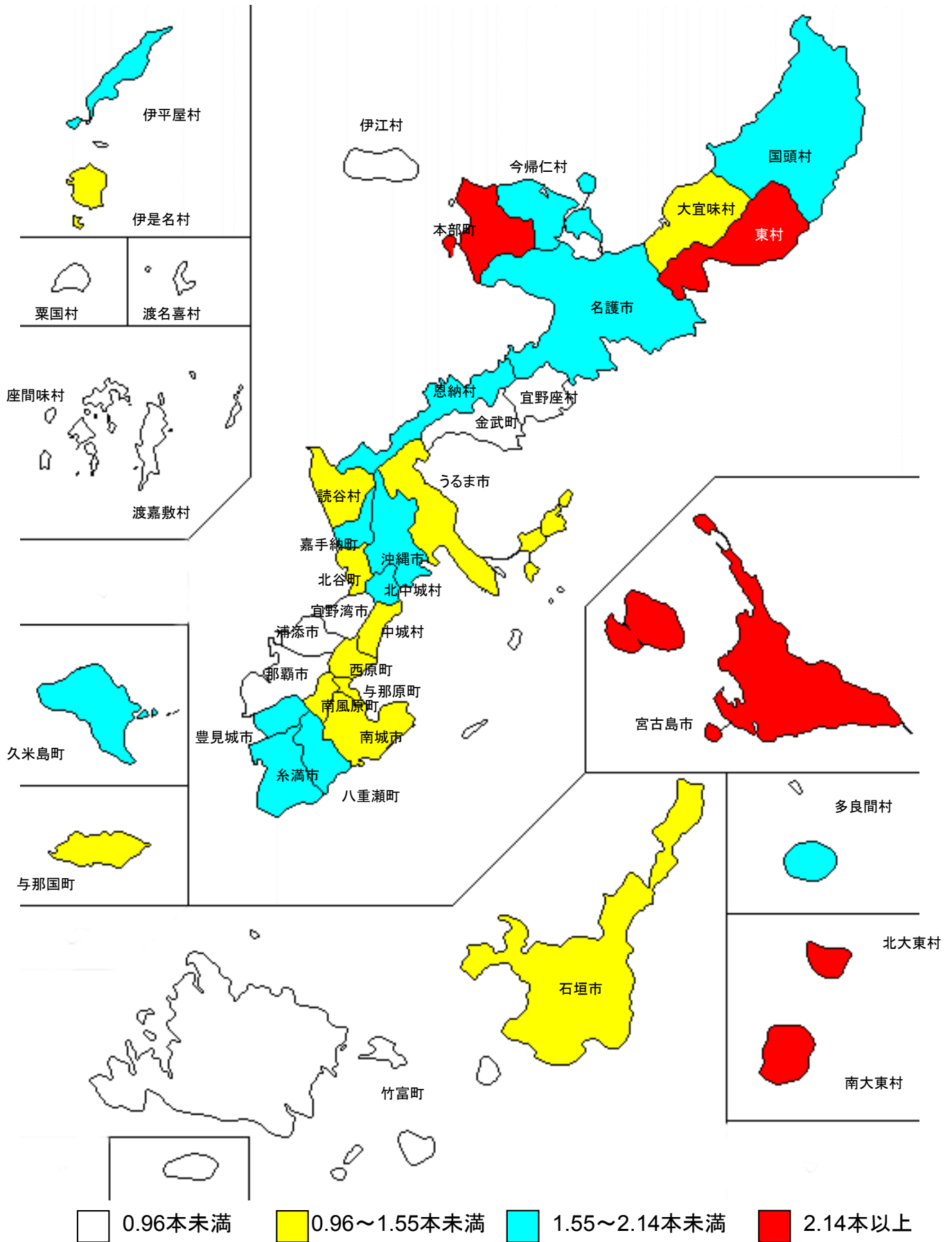
※一人平均むし歯数のグラフについては、むし歯有病者率0%の2村は除外している。



1. 平成21年度 3歳児むし歯有病者率の状況(沖縄県 38.51%)



## 2. 平成21年度 3歳児一人平均むし歯数の状況(沖縄県 1.55本)

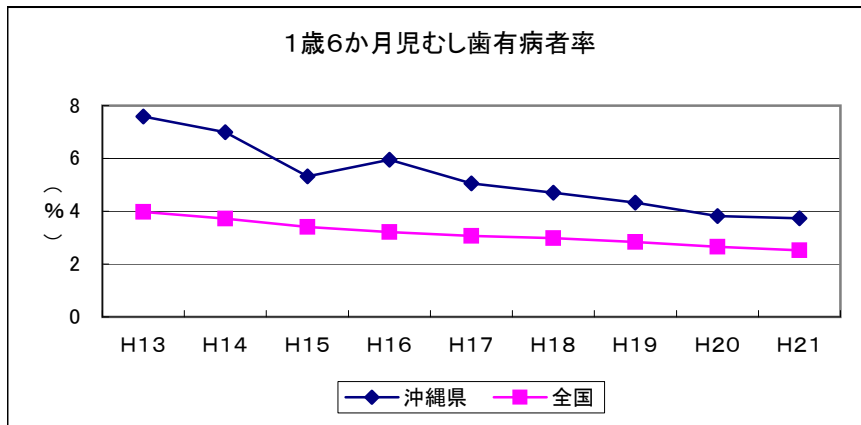


# 1歳6ヶ月児及び3歳児歯科健診結果(経年変化)

## 1歳6か月児

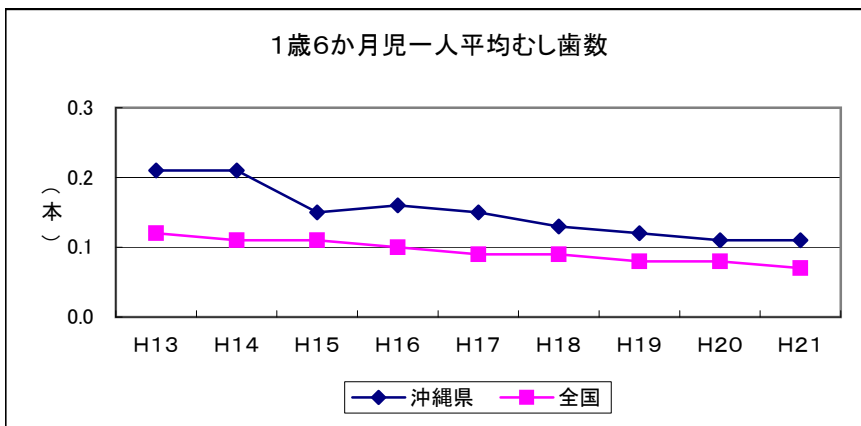
### (1)むし歯有病者率

年度	沖縄県	全国
H13	7.59	3.97
H14	7.00	3.72
H15	5.32	3.41
H16	5.95	3.21
H17	5.06	3.07
H18	4.70	2.98
H19	4.33	2.84
H20	3.82	2.66
H21	3.73	2.52



### (2)一人平均むし歯数

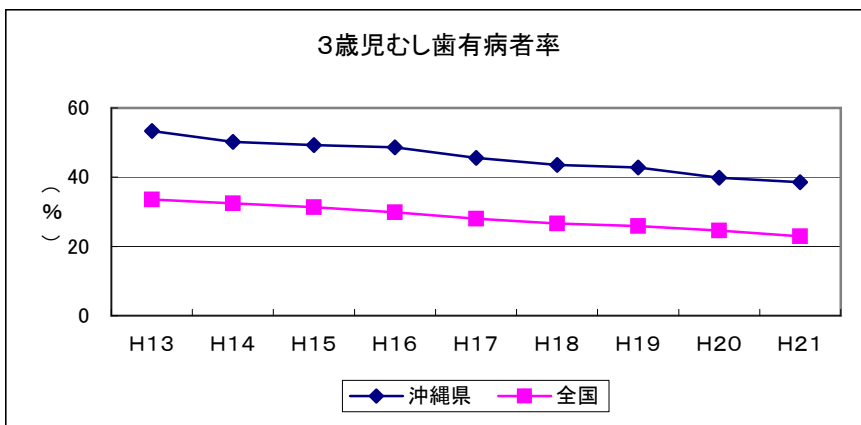
年度	沖縄県	全国
H13	0.21	0.12
H14	0.21	0.11
H15	0.15	0.11
H16	0.16	0.10
H17	0.15	0.09
H18	0.13	0.09
H19	0.12	0.08
H20	0.11	0.08
H21	0.11	0.07



## 3歳児

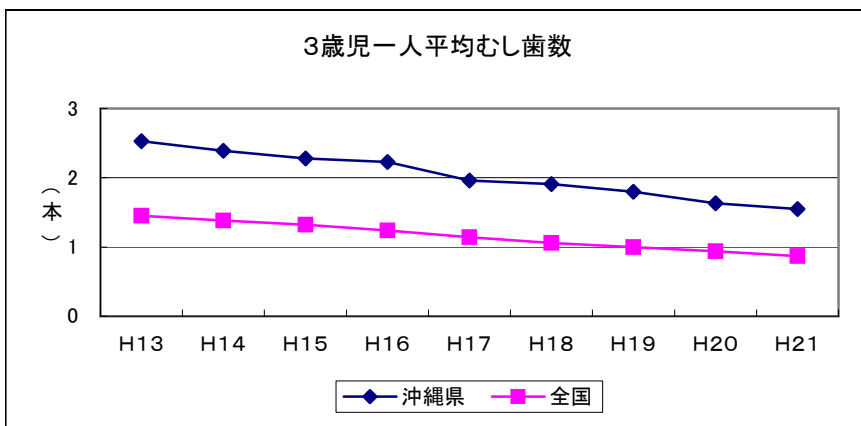
### (1)むし歯有病者率

年度	沖縄県	全国
H13	53.30	33.60
H14	50.19	32.46
H15	49.32	31.34
H16	48.59	29.84
H17	45.54	28.01
H18	43.53	26.64
H19	42.85	25.86
H20	39.85	24.56
H21	38.51	22.95



### (2)一人平均むし歯数

年度	沖縄県	全国
H13	2.53	1.45
H14	2.39	1.38
H15	2.28	1.32
H16	2.23	1.24
H17	1.96	1.14
H18	1.91	1.06
H19	1.80	1.00
H20	1.63	0.94
H21	1.55	0.87



平成22年度  
市町村及び保育所歯科保健状況調査報告書  
～母子歯科保健～

発行年月日 平成23年3月  
編集発行 沖縄県福祉保健部 国保・健康増進課  
連絡先 〒907-8570  
沖縄県那覇市泉崎1丁目2番2号  
TEL : 098-866-2209  
FAX : 098-866-2289  
E-mail : aa031003@ pref. okinawa. lg. jp