


平成21年度

# 市町村及び保育所 歯科保健状況調査報告書

～母子歯科保健～

おくちの健康3点セット  
歯ブラシ・フッ素・フロス



平成22年3月

沖縄県福祉保健部 国保・健康増進課

# はじめに

歯や口が健康であることは全身の健康を支える重要な要素であることは広く知られていることです。

県では長寿世界一復活 アクションプランである「健康おきなわ21」に基づき様々な健康づくり事業を展開しています。

「歯の健康」分野においては、個人で行うむし歯予防だけでなく、市町村、保育所等集団で取り組む普及啓発やフッ化物を応用した予防活動を推進しております。

本調査は、市町村及び保育所でのむし歯予防等に対する取り組みを経年的に把握し、県、市町村及び保育所での歯科保健事業推進に資することを目的に平成18年度から実施しております。

この度、調査報告書をまとめましたので、基礎資料としてご活用下さい。

最後になりましたが、長年にわたる市町村関係各位のご努力により、平成20年度3歳児のむし歯有病者率が39.9%と、初めて40%をきり、「健康おきなわ21」前期目標(平成24年)30%に近づきつつあることをご報告するとともに、調査にご協力いただきました市町村及び保育所関係者各位に厚くお礼を申し上げます。

平成22年3月

沖縄県福祉保健部 国保・健康増進課

課長 上原 真理子

# 目 次

## ＜平成21年度 市町村母子歯科保健状況調査＞

概 要	P 1～
歯科保健活動状況まとめ	P 3～
実施状況の分布	P 6～

## ＜平成21年度 保育所歯科保健状況調査＞

概 要	P 13～
保育所歯科保健活動状況調査回収状況	P 16～
歯科保健活動状況まとめ	P 17～
フッ素塗布・フッ素洗口実施状況の分布	P 20～
歯科健診結果データ及びグラフ (市町村別・年齢別)	P 22～

## ＜参考資料＞

平成20年度 1歳6ヶ月児歯科健康診査結果	P 34～
平成20年度 3歳児歯科健康診査結果	P 36～
3歳児むし歯有病者率、 一人平均むし歯数の分布	P 38～
経年変化	P 40

## 平成21年度 市町村母子歯科保健状況調査概要

### 1 目的

「健康おきなわ21」では、幼児期の歯の健康指標として、むし歯有病者率の減少（3歳児）を掲げ、現状の43.5%（平成18年度）から、平成24年度：30%、平成29年度：25%の目標達成に向け、取り組みを推進しているところである。

幼児期の健康づくりの一環としてのむし歯予防対策は、歯みがき・甘味制限・フッ化物応用をバランスよく取り入れることが効果的である。

そこで、県内市町村における母子歯科保健活動状況を経年的に調査し、課題の把握や母子歯科保健活動の評価や今後の施策に反映させることを目的として調査を行った。

### 2 実施主体

沖縄県

### 3 調査対象

県内市町村（41市町村）

### 4 実施時期

平成21年10月～11月

### 5 調査方法

#### （1）調査票の配布及び回収

沖縄県福祉保健部国保・健康増進課から県内各市町村へ調査票を郵送配布し、各市町村担当者は現在の状況を記入し、管轄保健所（裏面参照）へFAXにて提出した。

#### （2）調査票の提出

各保健所は集計表に入力後、国保・健康増進課あて調査票を添えて提出した。

### 6 調査項目

#### （1）母子歯科保健活動状況

#### （2）歯科保健対策に関する要望等（自由記載）

### 7 調査票の集計と分析

県全体の調査票の集計を国保・健康増進課にて行った。

送信先	( ) 保健所 健康推進班 歯科保健担当 行き			
送信元	市町村名：	課・担当名：	TEL：	FAX：

平成21年度 市町村母子歯科保健状況調査票

各設問に○もしくはご記入をお願いします。

問1：親子健康手帳（母子保健手帳）交付時に歯科関係の資料を配付していますか。

1. 配布している（→問1-2へ） 2. 配布していない（問1-3へ）

問1-2：配布資料の内容を教えてください。

1. 子供のむし歯予防 2. 妊娠期の歯周病予防 3. その他（ ）

問1-3:資料（fly、パンフレット等）提供があれば配布は可能ですか。

1. 可能 2. 難しい→理由（ ）

問2：妊婦に対する歯科健診を実施していますか。

1. 実施している 2. 実施していない

問3：母親学級・両親学級等を実施していますか。

1. 実施している（→問3-2へ） 2. 実施していない

問3-2：歯科保健に関する内容は含まれていますか

1. 含まれている（→問3-3、問3-4へ） 2. 含まれていない（→問3-5へ）

問3-3：内容を教えてください。

1. 子供のむし歯予防 2. 妊娠期の歯周病予防 3. その他（ ）

問3-4：歯科保健の内容を担当される職種を教えてください。

1. 歯科医師 2. 歯科衛生士 3. 保健師 4. (管理)栄養士 5. その他（ ）

問3-5：歯科保健が含まれていない理由を教えてください。（複数回答可）

1. 優先順位が低い 2. 人材確保が難しい 3. その他（ ）

問4：乳児健康診査(歯)に歯科衛生士による歯科保健指導を実施していますか。

1. 実施している 2. 実施していない（問4-2へ）

問4-2：実施していない理由を教えてください。（複数回答可）

1. 予算確保が難しい 2. 人材確保が難しい 3. 効果が不明 4. 時間がかかる  
5. その他（ ）

問5：1歳6か月児歯科健康診査時にフッ素塗布を実施していますか。

1. 実施している 2. 実施していない（問5-2へ）

問5-2：実施していない理由を教えてください。（複数回答可）

1. 予算確保が難しい 2. 人材確保が難しい 3. 効果が不明 4. 時間がかかる  
5. その他（ ）

問6：3歳児歯科健康診査時にフッ素塗布を実施していますか。

1. 実施している 2. 実施していない（問6-2へ）

問6-2：実施していない理由を教えてください。（複数回答可）

1. 予算確保が難しい 2. 人材確保が難しい 3. 効果が不明 4. 時間がかかる  
5. その他（ ）

問7：貴市町村の子供達のむし歯の現状（1歳6か月児・3歳児）等について把握されていますか。

1. 把握している（問7-2へ） 2. 把握していない

問7-2：住民への周知も行っていきますか

1. 周知している 2. 周知していない

問8：保育園児のむし歯の状況（園児の歯科健診結果）を把握していますか。

1. 把握している 2. 把握していない

問9：各保育所に対し「フッ化物応用（フッ歯粉・フッ歯油・フッ素入り歯みがき剤等）」の実施を奨励していますか。

1. 奨励している（問9-2へ） 2. 奨励していない（問9-3へ）

問9-2 主となっている課はどこですか。（ ）

問9-3 奨励していない理由がありましたら教えてください。（ ）

問10：1歳6か月及び3歳児歯科健康診査以外で実施している母子歯科保健事業の名称と内容をご記入下さい。

問11：貴市町村で母子歯科保健事業を進める上で、課題となっていることがあればご記入下さい。

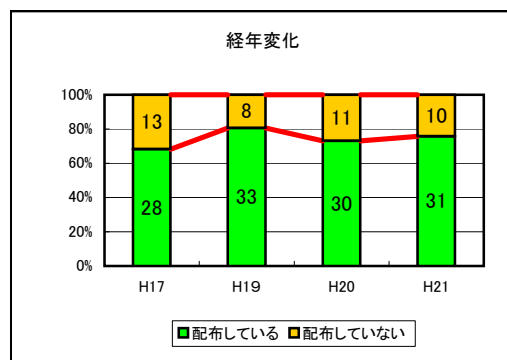
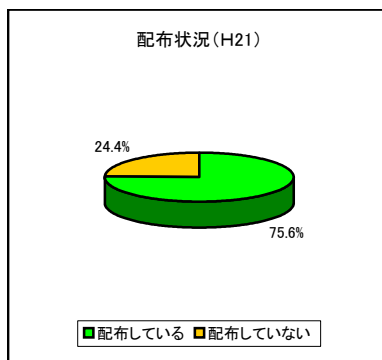
問12：その他特記したいこと（要望を含む）があればご記入下さい。

# 市町村歯科保健活動状況まとめ(平成21年度)

## 問1 親子健康手帳交付時に歯科関係の資料を配付していますか。

	市町村数	(%)
配布している	31	75.6
配布していない	10	24.4
計	41	100.0

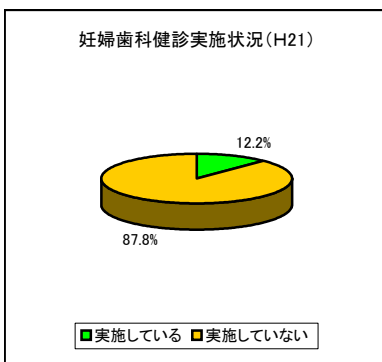
内容	市町村数
子どものむし歯予防	22
妊娠期歯周病予防	28
その他	2



31市町村で配布している

## 問2 妊婦に対する歯科健診を実施していますか。

	市町村数	(%)
実施している	5	12.2
実施していない	36	87.8
計	41	100.0

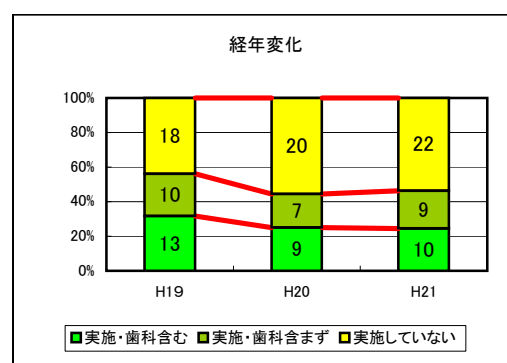
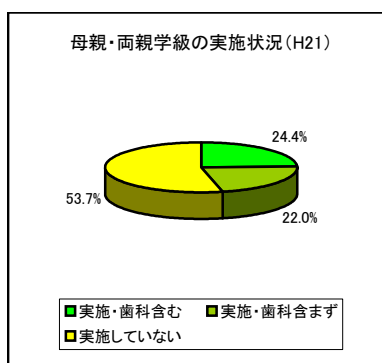


## 問3 母親学級・両親学級等を実施していますか。歯科保健に関する項目は含まれていますか。

	市町村数	(%)
実施・歯科含む	10	24.4
実施・歯科含まず	9	22.0
実施していない	22	53.7
計	41	100.0

(複数回答)

歯科の内容	市町村数
子どものむし歯予防	4
妊娠期歯周病予防	9
その他	1



担当者は歯科衛生士(5)、保健師・助産師(各2)、歯科医師(1)の順であった。

(複数回答)

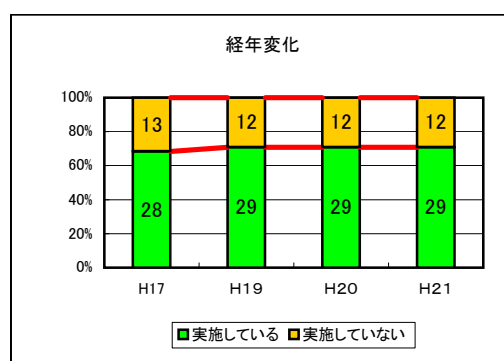
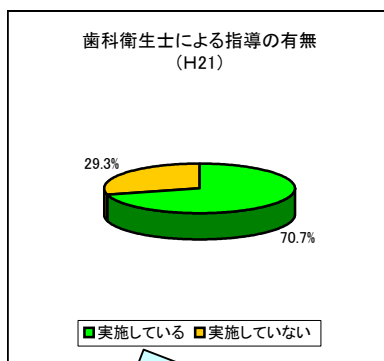
歯科含まない理由	市町村数
優先順位が低い	6
人材確保が難しい	2
その他(他の機会に周知など)	3

問4 乳児健康診査(後期)に歯科衛生士による歯科保健指導を実施していますか。

	市町村数	(%)
実施している	29	70.7
実施していない	12	29.3
計	41	100.0

(複数回答)

実施していない理由	市町村数
予算確保が難しい	8
人材確保が難しい	1
効果が不明	1
時間がかかる	3
その他	4



29市町村で実施している

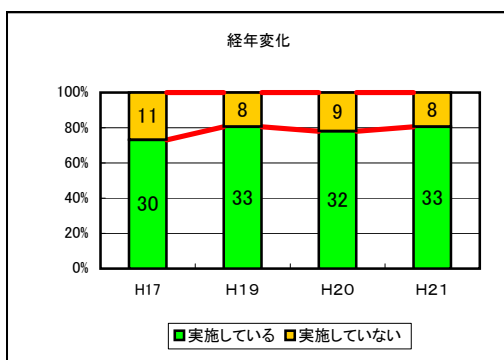
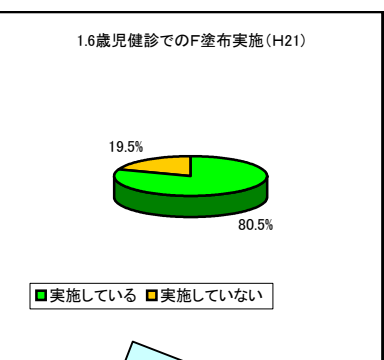
「場所の確保ができない」「1歳児歯科健診で実施している」等

問5 1歳6か月児歯科健康診査時にフッ素塗布を実施していますか。

	市町村数	(%)
実施している	33	80.5
実施していない	8	19.5
計	41	100.0

(複数回答)

実施していない理由	市町村数
予算確保が難しい	4
人材確保が難しい	1
効果が不明	0
時間がかかる	3
その他	3



33市町村で実施している

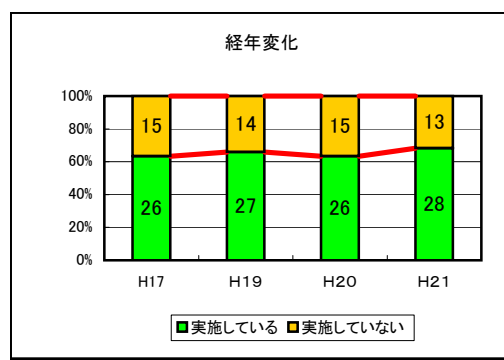
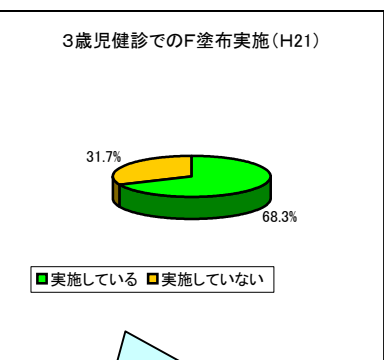
「歯みがき指導を実施している」「場所が確保できない」等

問6 3歳児歯科健康診査時にフッ素塗布を実施していますか。

	市町村数	(%)
実施している	28	68.3
実施していない	13	31.7
計	41	100.0

(複数回答)

実施していない理由	市町村数
予算確保が難しい	7
人材確保が難しい	1
効果が不明	0
時間がかかる	3
その他	5

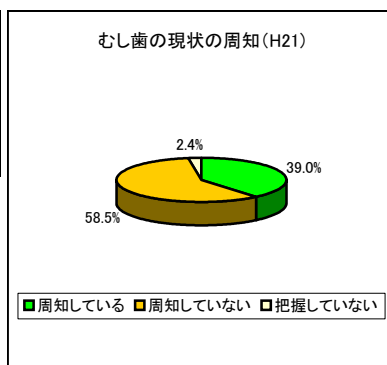


28市町村で実施している

(その他の理由は問5と同様)

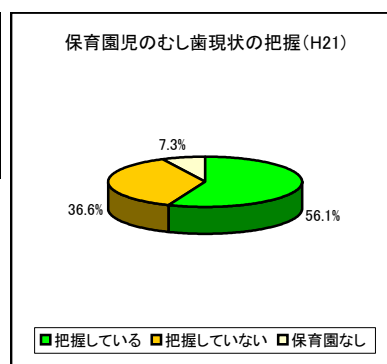
問7 貴市町村の子供達のむし歯の現状を把握し、住民に周知していますか。

	市町村数	(%)
周知している	16	39.0
周知していない	24	58.5
把握していない	1	2.4
計	41	100.0



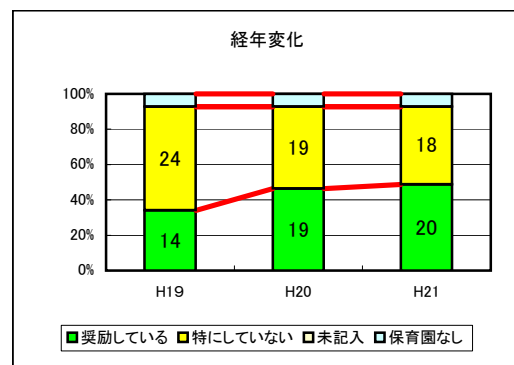
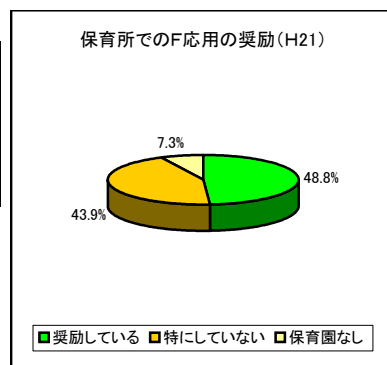
問8 保育園児

	市町村数	(%)
把握している	14	34.1
把握していない	24	58.5
保育園なし	3	7.3
計	41	100.0



問9 保育所に  
奨励していますか。

	市町村数	(%)
奨励している	20	48.8
特にしていない	18	43.9
保育園なし	3	7.3
計	41	100.0



問10 市町村における特徴ある歯科保健の取り組み(一部抜粋)

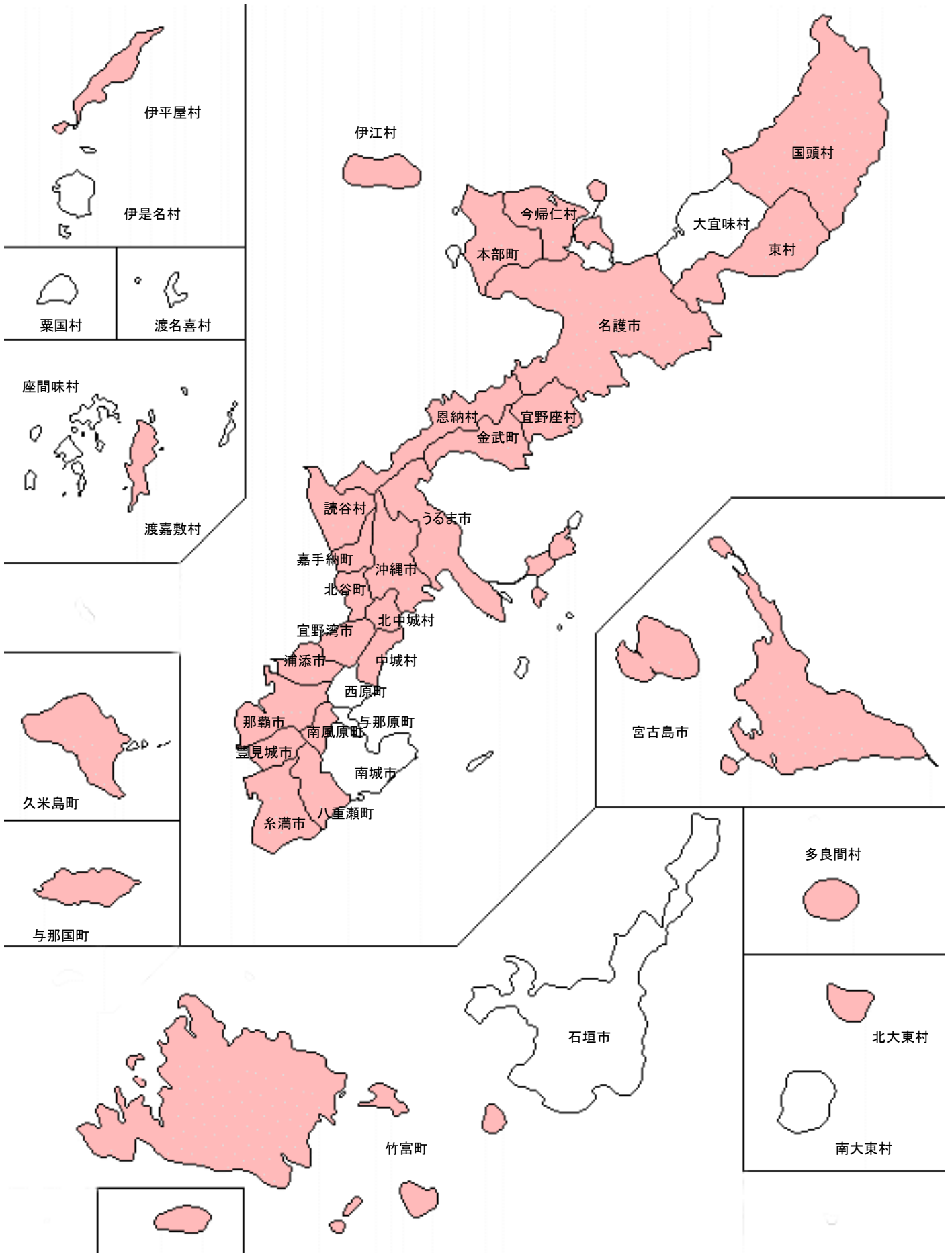
沖縄市	①フッ化物局所応用(フッ化物洗口)事業 ②ブラッシング指導事業 ③むし歯になりにくいおやつづくり指導事業
嘉手納町	幼児フッ化物塗布事業(満1歳～小学校就学前の幼児を対象に年1回歯科医院で行うフッ化物塗布を助成する)
宮古島市	市内の希望する保育所へフッ素洗口液の補助をだしている

問11 市町村での歯科保健事業を進める際の課題(一部抜粋)

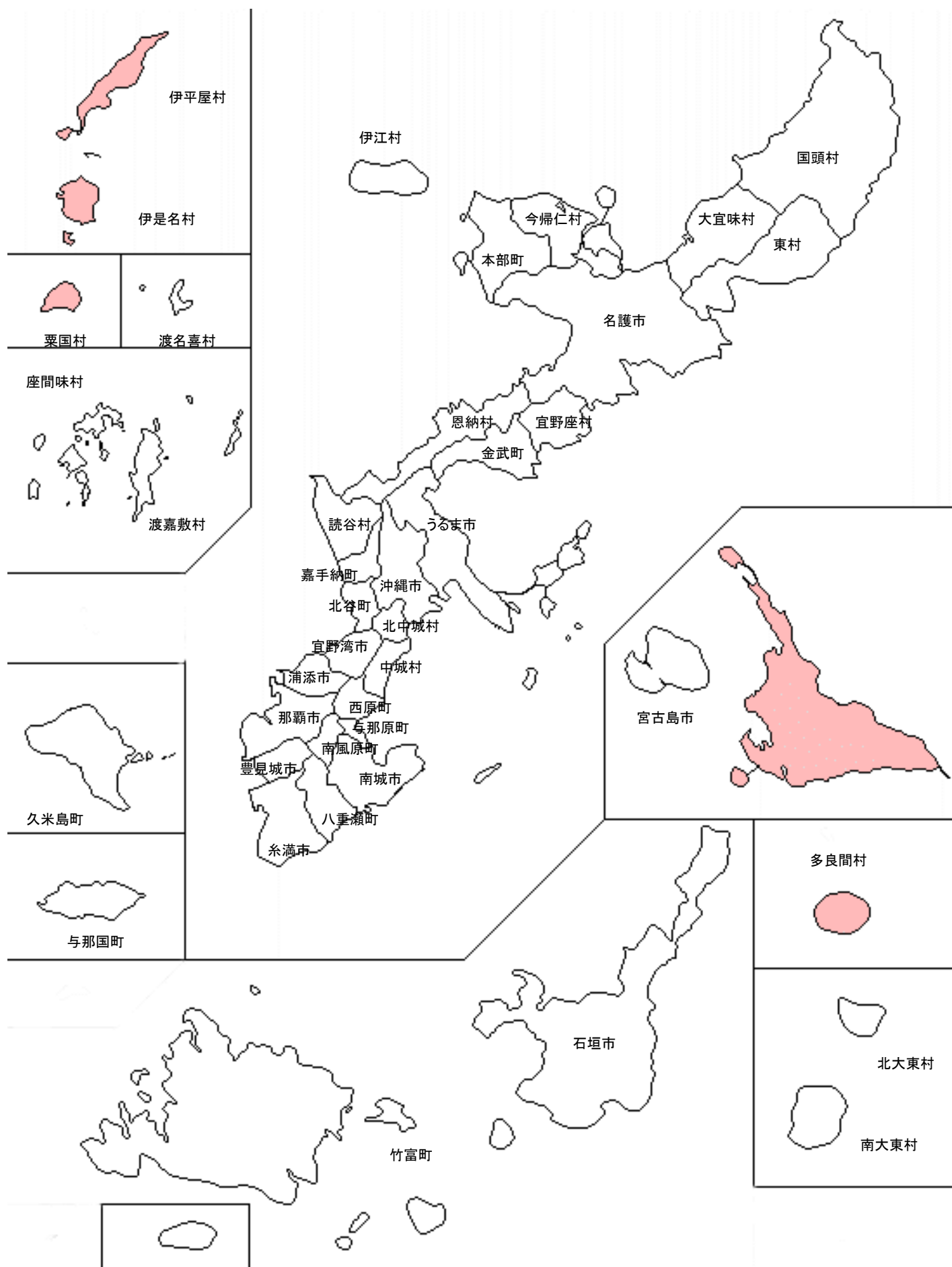
- ・ 受診してほしい親子が足を運んでくれず受診率につながらない
- ・ 4歳・5歳児を対象とした歯科検診の実施、フッ化物洗口の取り組み
- ・ 保育・教育との連携
- ・ 保育所との連携と未受診者対策
- ・ 予算確保が難しい
- ・ 人材確保が難しい



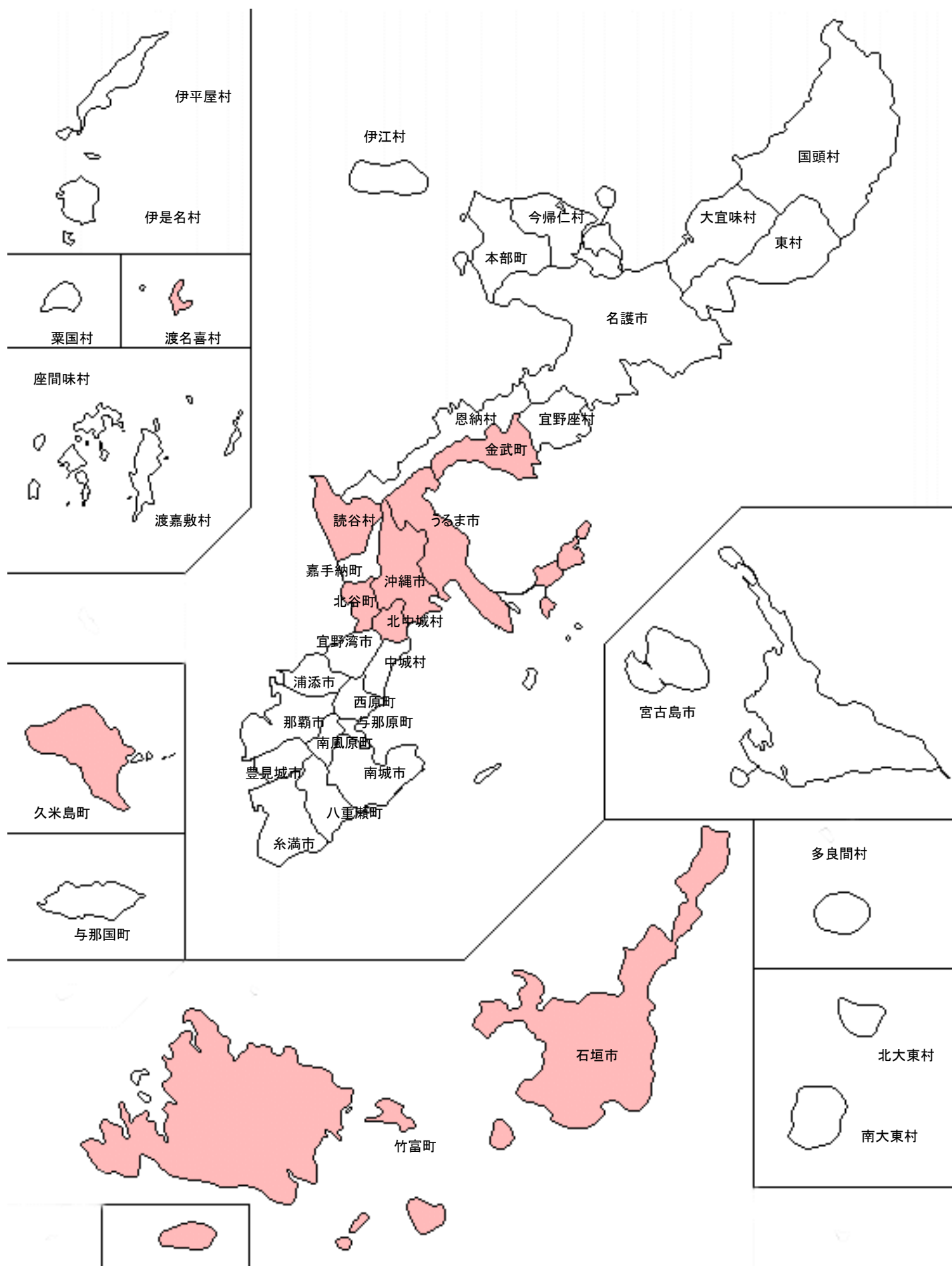
1. 平成21年度 親子健康手帳(母子保健手帳) 交付時の歯科資料配付状況



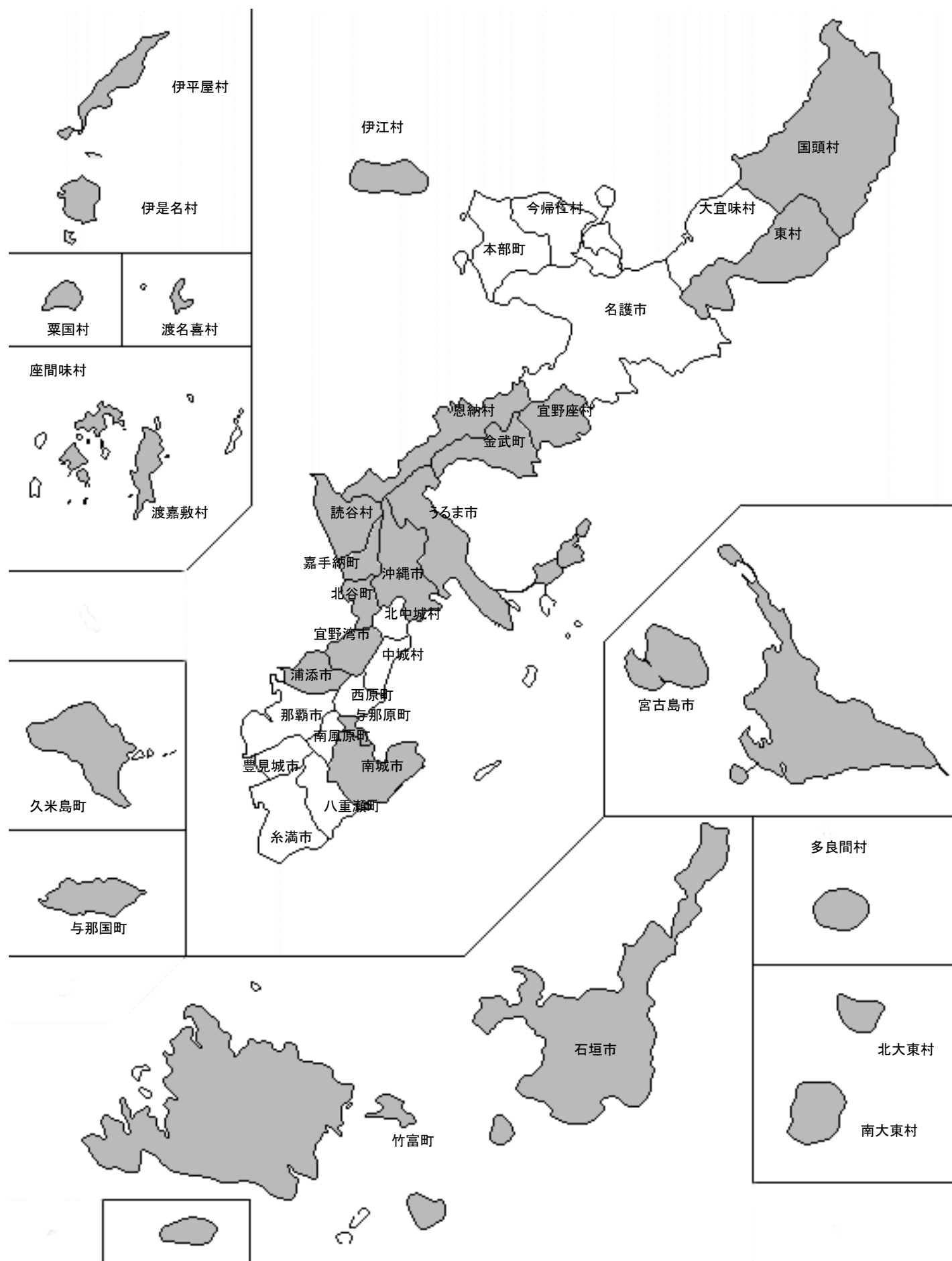
## 2. 平成21年度 妊婦歯科健診の実施状況



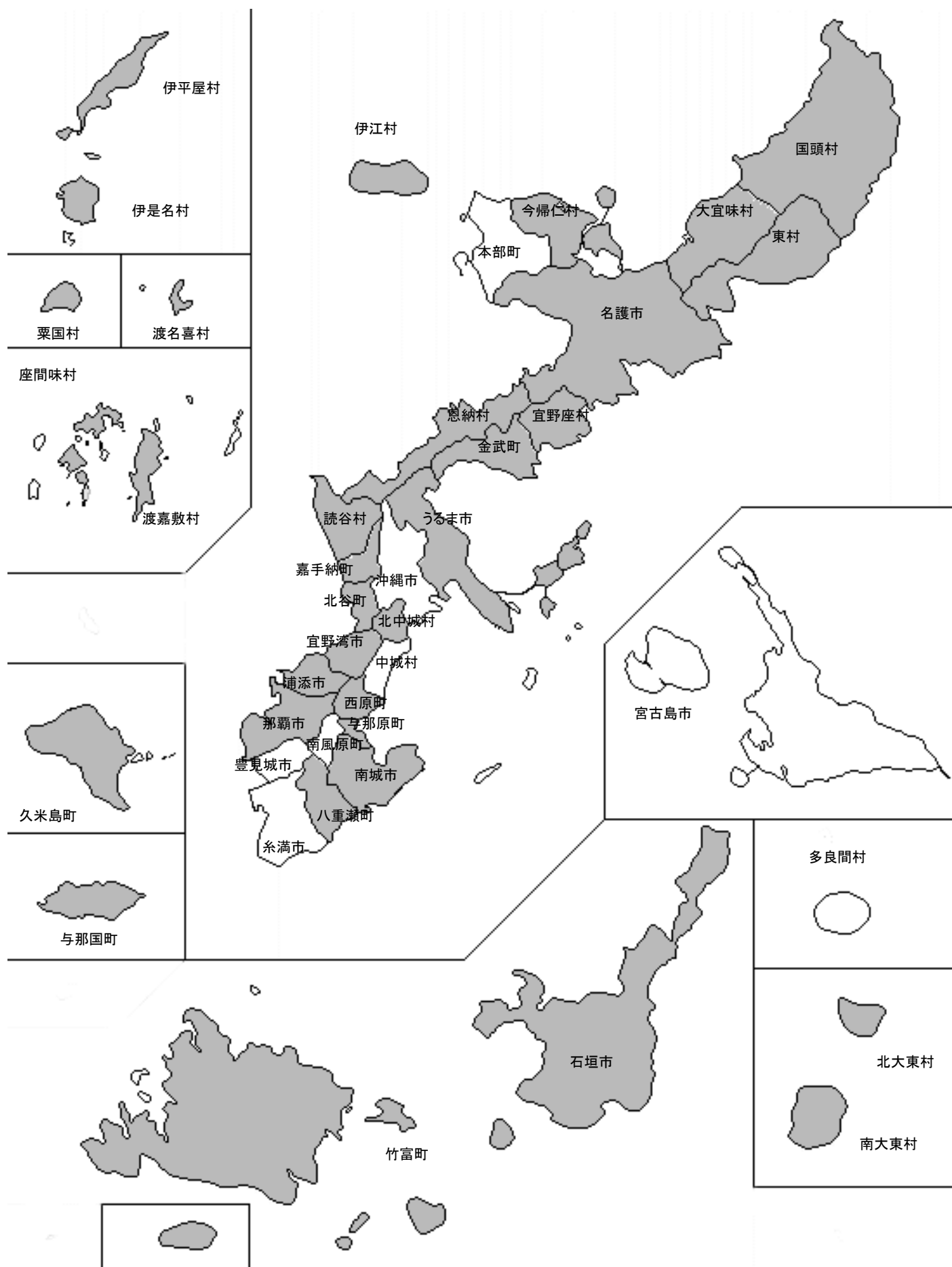
### 3. 平成21年度 両親・母親学級での歯科指導の実施状況



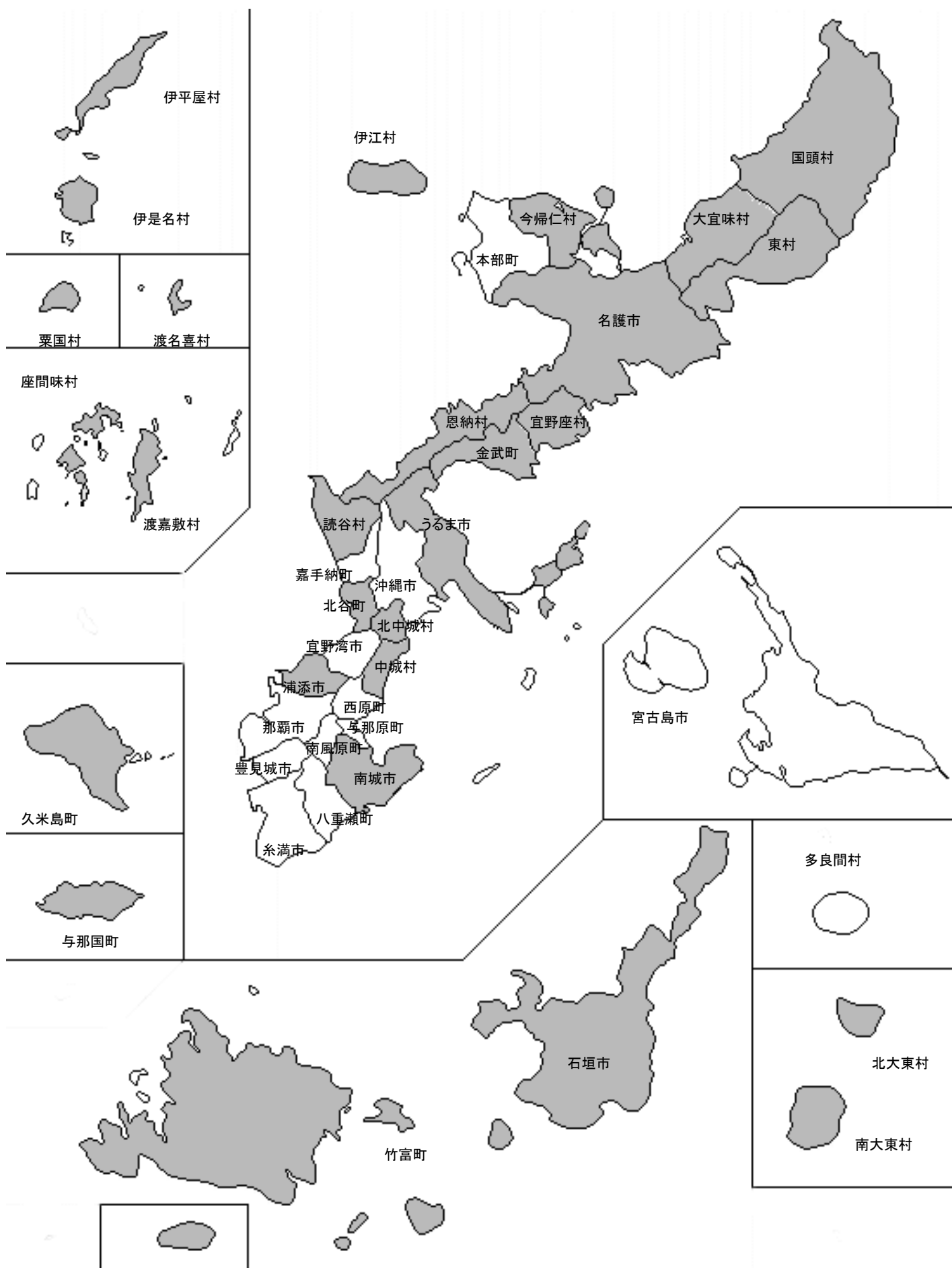
#### 4. 平成21年度 歯科衛生士による乳児健診(後期)での歯科保健指導実施状況



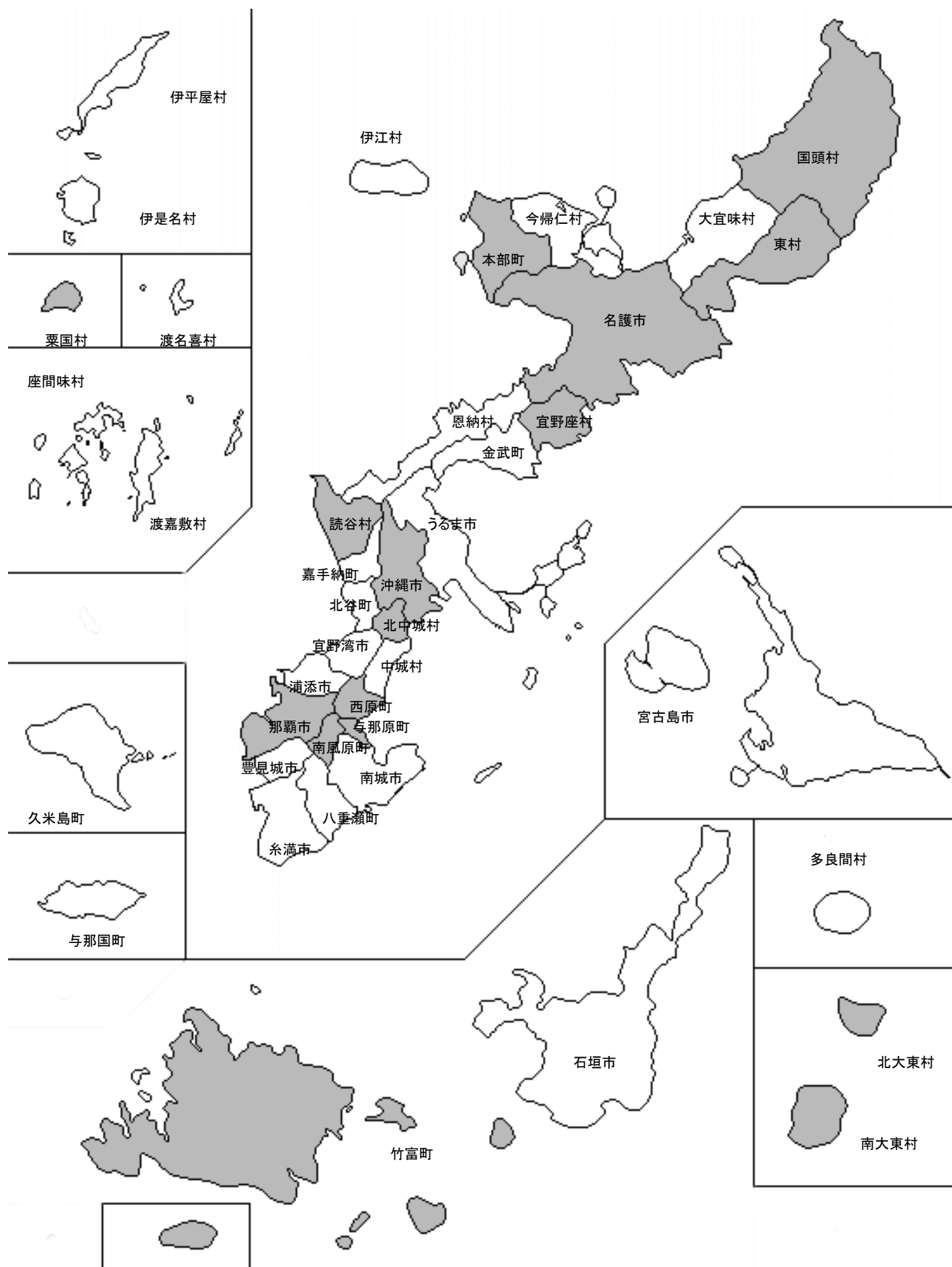
## 5. 平成21年度 1歳6か月児健診でのフッ素塗布の実施状況



## 6. 平成21年度 3歳児健診でのフッ素塗布の実施状況



## 7. 平成21年度 子どものむし歯状況の周知状況



## 平成21年度 保育所歯科保健状況調査概要

### 1 目的

健康おきなわ21では幼児期の歯の健康指標として、むし歯有病者率の減少（3歳児）を掲げ、現状の43.5%（平成18年度）から、平成24年度：30%、平成29年度：25%の目標達成に向け、取り組みを推進しているところである。

幼児期の健康づくりの一環としてのむし歯予防対策は、歯みがき・甘味制限・フッ化物応用を取り入れることが効果的であり、県では個人のみならず、保育所等集団での取り組みを推進・支援している。

そこで、経年的に県内保育所における歯科保健活動状況について調査し、県、市町村及び各保育所における取り組みの評価や施策に反映させることを目的として調査を行った。

また、保育施設では定期的に歯科健康診断を実施しており、その健診結果を統計的に活用するため、あわせて調査を行った。

### 2 実施主体

沖縄県

### 3 調査対象

県内保育所：383か所（内訳：公立119、私立認可250、へき地14）

### 4 実施時期

平成21年10月～12月

### 5 調査方法

#### （1）調査票の配布及び回収

県国保・健康増進課から各保育所あて調査票を郵送にて配布した。

各保育所は、平成21年度の状況を記入し、管轄保健所（→裏面参照）へFAXにて提出した。

#### （2）調査票の提出

各保健所は集計表に入力後、調査票を添えて国保・健康増進課あて提出した。

回収数は380か所、回収率は99.2%であった。

### 6 調査項目（→次ページ調査票参照）

#### （1）歯科保健活動状況

#### （2）歯科健康診断の実施状況及び結果

#### （3）歯科保健に関する要望や困っていること（自由記載）

### 7 調査票の集計と分析

県全体の調査票の集計は国保・健康増進課にて行った。結果は各市町村関係課あて送付し、施設毎の結果の公表は行わないものとした。



送信先	( ) 保健所 健康推進班 歯科保健担当 行き
送信元	( ) 保育所(園) 送信者 ( ) 市町村 ( ) TEL ( ) FAX ( )

**平成21年度 保育所(園) 歯科保健状況調査票**

以下の項目の該当する部分に○、もしくは( )内への御記入をお願いします。

1: 囑託歯科医名 ( ) 歯科医院名 ( )

2: 定期歯科健康診断を実施していますか。

1. 実施している(年 回/月 月) (2-2へ)      2. 実施していない  
2-2: 治療が必要な場合は保護者へ伝えてありますか。  
1. 伝えている      2. 伝えていない

3: 保育所(園)では歯みがきを実施していますか。

1. 実施している(実施クラス: 歳児クラス) (3-2へ)  
2. 実施していない(理由: )  
3-2: 保育士による仕上げ磨きは行っていますか。  
1. 行っている      2. 行っていない

4. むし歯予防にはフッ素応用が効果的ですが、保育所(園)でフッ素応用を取り入れていますか。

- (1) フッ素塗布  
1. 実施している( 回/年) )  
2. 実施していない(理由: )  
3. 実施していないが検討中(理由: )  
(2) フッ素洗口  
1. 実施している( 回/週)(薬剤名: ミラノール オラブリス フッ化ナトリウム製剤) )  
2. 実施していない(理由: )  
3. 実施していないが検討中(理由: )  
(3) フッ素配合歯みがき剤(ジェルやスプレーも含む)・・・歯みがき時  
1. 使っている )  
2. 使っていない(理由: )  
3. 実施していないが検討中(理由: )

5. 情報提供・健康教育等について

- (1) 園児対象の歯の健康づくりに関する取り組みを行っていますか。  
1. 行っている(内容: ) )  
2. 行っていない(理由: )  
(2) 保護者対象の歯の健康づくりに関する取り組みを行っていますか  
1. 行っている(内容: 講演会 園便り その他( )) )  
2. 行っていない(理由: )

6. 歯科に関することで困っていることや要望等がありましたら御記入下さい。

7. 歯科健康診断の結果を御記入下さい。(既に2回実施した場合には1回目の結果を御記入下さい)

	人数(人)			本数(本)		
	園児数	健診受診児数	むし歯がある児数	未処置歯総本数	処置歯総本数	
1歳児クラス	<input type="text"/>	<input type="text"/>	<input type="text"/>	<input type="text"/>	<input type="text"/>	H19. 4. 2~ H20. 4. 1生
2歳児クラス	<input type="text"/>	<input type="text"/>	<input type="text"/>	<input type="text"/>	<input type="text"/>	H18. 4. 2~ H19. 4. 1生
3歳児クラス	<input type="text"/>	<input type="text"/>	<input type="text"/>	<input type="text"/>	<input type="text"/>	H17. 4. 2~ H18. 4. 1生
4歳児クラス	<input type="text"/>	<input type="text"/>	<input type="text"/>	<input type="text"/>	<input type="text"/>	H16. 4. 2~ H17. 4. 1生
5歳児クラス	<input type="text"/>	<input type="text"/>	<input type="text"/>	<input type="text"/>	<input type="text"/>	H15. 4. 2~ H16. 4. 1生

乳歯についてのみ

**次のことに特に留意して御記入ください。**

●乳歯についてのみ記入  
●園児数 ≥ 健診受診児数 ≥ むし歯がある児数 (未処置歯、処置歯が1本でもあればむし歯保有者)  
●むし歯がある児数 ≤ (未処置歯総本数 + 処置歯総本数)

<記入上の注意>：不明な点がございましたら各保健所歯科保健担当までお問い合わせ下さい

1. 対象歯について

- ①乳歯についてのみ記入する。(永久歯は含まない)
- ②1年に2回以上健診を行う場合は、1回目の健診結果を記入する。

2. 集計上の注意

- ①健診受診児数：歯がはえていても、はえていなくても検診を受けた者全員の人数を記入する。
- ②むし歯がある児数：未処置歯・処置歯のどちらか1本でもある者の人数を記入する。処置完了者（治療が済んでいる人）も含まれる。
- ③未処置歯：治療が済んでいないむし歯（C・S・○等）をさす。
- ④処置歯：治療が済んだむし歯（○）をさす。

注1：サホライド塗布歯（S・サ・S等）、治療中の歯（○等）は未処置歯として扱う。

注2：シーラント予防填塞（シ・シ等）、要注意歯（Co）は健全歯として扱う。（むし歯ではない）

注3：喪失歯（△等）はカウントしない。

注4：数字は右づめとし、空白が生じた場合は0を記入する。

<記入例>

(調査票)

5歳児 クラス	人数(人)			本数(本)		H15. 4. 2~ H16. 4. 1生
	園児数	健診受診児数	むし歯がある児数	未処置歯総本数	処置歯総本数	
	003	002	002	0003	0002	

(健診票)

1) けんぞう君：Cがあるのでむし歯がある児。

けんぞう君												本数(本)			
6	5	4	3	2	1	1	2	3	4	5	6	未処置歯本数	処置歯本数		
/	/	/	/	S	S	/	/	/	/	/	/	0	0	0	3
E	D	C	B	A	A	B	C	D	E			0	0	0	1
Co	○							C	Co						
6	5	4	3	2	1	1	2	3	4	5	6				
Co											C				

注：Sはむし歯、永久歯は集計に含まない

2) しんこちゃん：○があるのでむし歯がある児。

しんこちゃん												本数(本)			
6	5	4	3	2	1	1	2	3	4	5	6	未処置歯本数	処置歯本数		
					Co	Co				○		0	0	0	0
E	D	C	B	A	A	B	C	D	E			0	0	0	1
E	D	C	B	A	A	B	C	D	E						
シ										シ					
6	5	4	3	2	1	1	2	3	4	5	6				

注：Coはむし歯ではない、処置したむし歯：処置歯に含まれる

3) かこちゃん→歯科健診を受けなかった

# 保育所歯科保健活動状況調査回収状況

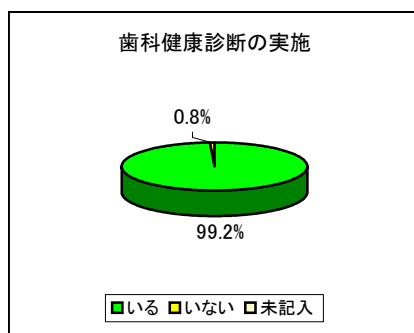
(H21.4.1現在)

	市町村	公立	私立認可	へき地	保育所数	回収枚数	回収率	保育所数	回収数	回収率
1	国頭村	2	0	1	3	3	100.0%	44	44	100.0%
2	大宜味村	2	0	0	2	2	100.0%			
3	東村	1	0	0	1	1	100.0%			
4	今帰仁村	4	0	0	4	4	100.0%			
5	本部町	1	4	0	5	5	100.0%			
6	名護市	5	19	0	24	24	100.0%			
7	伊江村	3	0	0	3	3	100.0%			
8	伊平屋村	1	0	0	1	1	100.0%			
9	伊是名村	1	0	0	1	1	100.0%			
10	恩納村	3	0	0	3	3	100.0%	110	110	100.0%
11	宜野座村	1	2	0	3	3	100.0%			
12	金武町	4	0	0	4	4	100.0%			
13	うるま市	5	25	0	30	30	100.0%			
14	沖縄市	11	24	0	35	35	100.0%			
15	読谷村	3	3	0	6	6	100.0%			
16	嘉手納町	2	0	0	2	2	100.0%			
17	北谷町	4	3	0	7	7	100.0%			
18	北中城村	2	1	0	3	3	100.0%			
19	中城村	2	0	0	2	2	100.0%			
20	宜野湾市	3	12	0	15	15	100.0%			
21	那覇市	13	55	0	68	68	100.0%	97	95	97.9%
22	浦添市	4	18	0	22	20	90.9%			
23	久米島町	2	2	0	4	4	100.0%			
24	渡嘉敷村	0	0	1	1	1	100.0%			
25	座間味村	-	-	-	-	-	-			
26	粟国村	0	0	1	1	1	100.0%			
27	渡名喜村	-	-	-	-	-	-			
28	南大東村	0	0	1	1	1	100.0%			
29	北大東村	-	-	-	-	-	-			
30	西原町	2	6	0	8	8	100.0%	87	87	100.0%
31	豊見城市	2	14	0	16	16	100.0%			
32	糸満市	5	13	0	18	18	100.0%			
33	八重瀬町	4	8	0	12	12	100.0%			
34	南城市	6	9	0	15	15	100.0%			
35	与那原町	2	5	0	7	7	100.0%			
36	南風原町	1	10	0	11	11	100.0%			
37	宮古島市	11	9	0	20	20	100.0%			
38	多良間村	1	0	0	1	1	100.0%			
39	石垣市	5	8	2	15	15	100.0%	24	23	95.8%
40	竹富町	0	0	7	7	6	85.7%			
41	与那国町	1	0	1	2	2	100.0%			
	<b>沖縄県</b>	<b>119</b>	<b>250</b>	<b>14</b>	<b>383</b>	<b>380</b>	<b>99.2%</b>	<b>383</b>	<b>380</b>	<b>99.2%</b>

# 保育所歯科保健活動状況まとめ(平成21年度)

## 1. 嘱託歯科医の有無

いる	377	99.2%
いない	3	0.8%
未記入	0	0.0%
計	380	100.0%

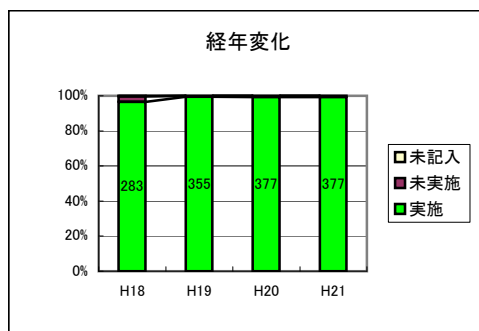
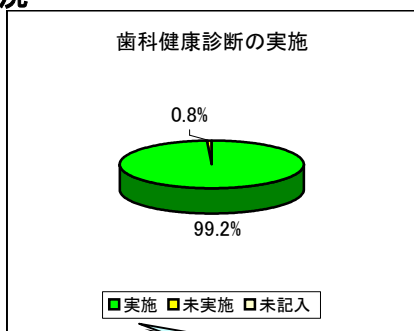


## 2. 定期歯科健康診断の実施状況

実施	377	99.2%
未実施	3	0.8%
未記入	0	0.0%
計	380	100.0%

(実施回数)

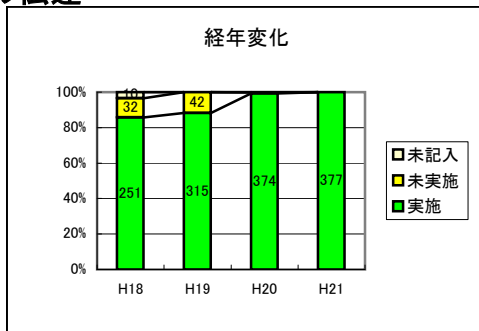
1回	8	2.1%
2回	364	96.6%
3回以上	5	1.3%
未記入	0	0.0%
計	377	100.0%



約99%の保育所で歯科健診を実施している。  
回数は2回が最も多く約97%を占めている。

### 2-2. 定期歯科健康診断後の治療の必要性の保護者への伝達

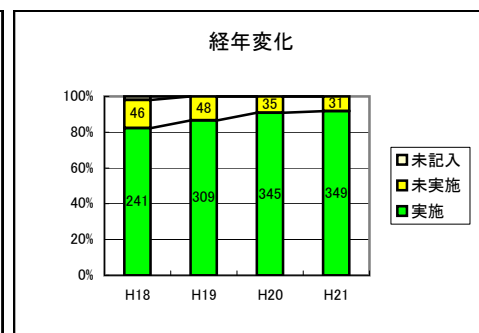
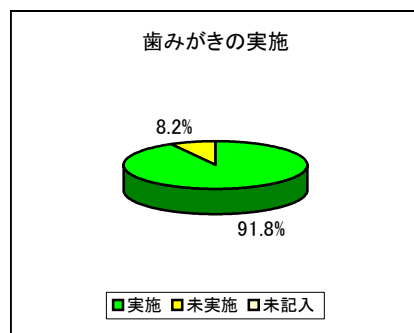
実施	377	99.2%
未実施	0	0.0%
未記入	0	0.0%
健診未実施	3	0.8%
計	380	100.0%



健診を実施している全ての保育所で保護者へ  
歯科治療の必要性を伝えている。

## 3. 歯みがきの実施状況

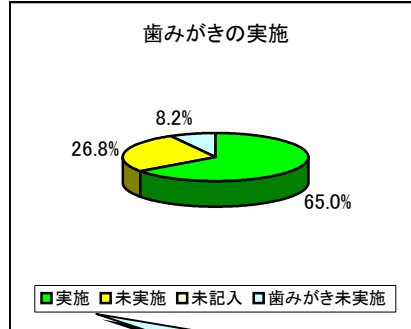
実施	349	91.8%
未実施	31	8.2%
未記入	0	0.0%
計	380	100.0%



約92%の保育所が歯みがきを実施している。

### 3-2. 保育士による仕上げ磨きの実施状況

実施	247	65.0%
未実施	102	26.8%
未記入	0	0.0%
歯みがき未実施	31	8.2%
計	380	100.0%



約65%の保育所が保育士による仕上げ歯みがきを実施している。

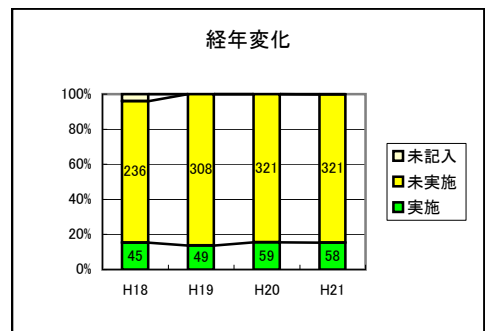
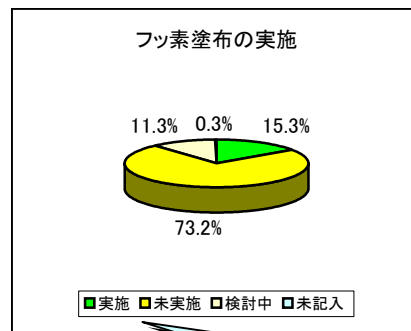
### 4. フッ化物応用の実施状況

#### (1) フッ素塗布

実施	58	15.3%
未実施	278	73.2%
検討中	43	11.3%
未記入	1	0.3%
計	380	100.0%

(実施回数)

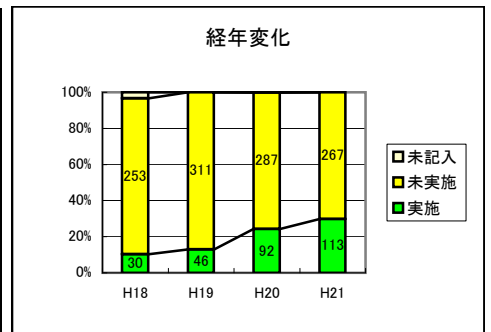
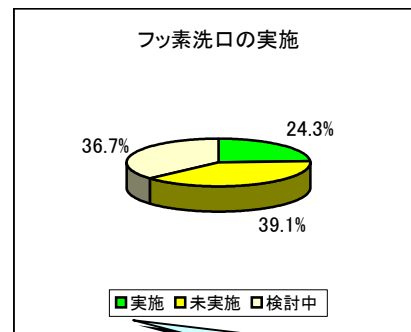
1回	13	22.4%
2回	35	60.3%
3回以上	10	17.2%
計	58	100.0%



約15%の保育所がフッ素塗布を実施している。

#### (2) フッ素洗口

実施	113	29.7%
未実施	193	50.8%
検討中	74	19.5%
未記入	0	0.0%
計	380	100.0%



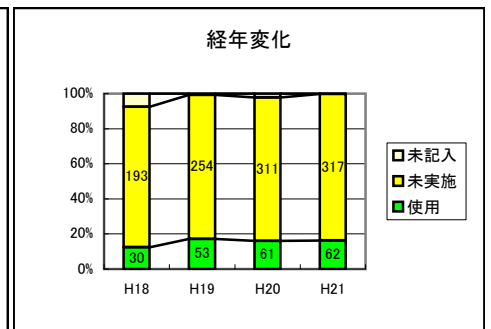
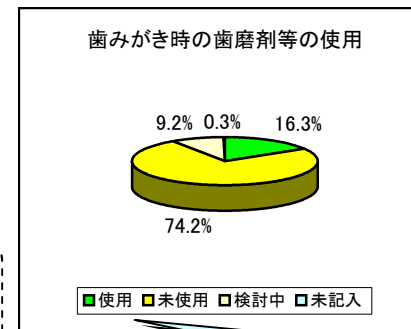
約24%の保育所がフッ素洗口を実施している。

#### (3) フッ素配合歯磨剤

使用	62	16.3%
未使用	282	74.2%
検討中	35	9.2%
未記入	1	0.3%
計	380	100.0%



用語について:  
「フッ化物」は無機化学命名法(IUPAC,1990年勧告)による専門用語であるが、調査票では慣用的に使用されている「フッ素」を使用している。



約16%の保育所がフッ素入り歯磨剤を使用している。

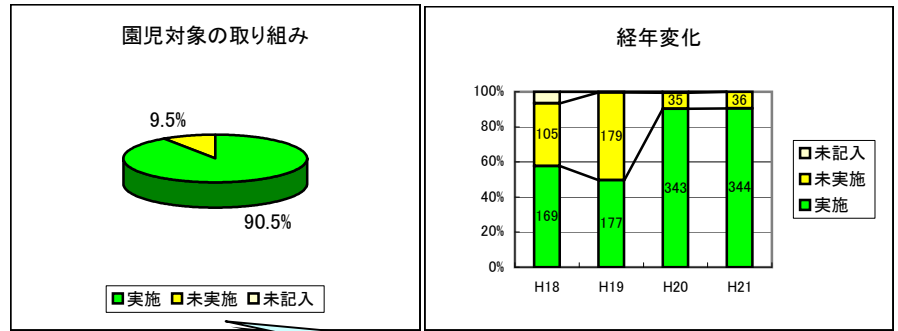
## 5. 情報提供・健康教育等の実施状況

### (1) 園児を対象とした取り組み

実施	344	90.5%
未実施	36	9.5%
未記入	0	0.0%
計	380	100.0%

#### <取り組み例>

- ・紙芝居、絵本の読み聞かせ
- ・歯科衛生士による指導
- ・親子ブラッシング講座
- ・歯を大切にする集会、虫歯予防デー集会
- ・フッ化物に関するパンフレットの配布
- ・治療がんばり賞(メダル)やむし歯ゼロ賞(メダル)の表彰
- ・給食やおやつによく噛んで食べるための食材等の工夫
- ・パネルシアター、エプロンシアター等保育士による虫歯劇
- ・食育の一環として絵本や紙芝居、お話をしている



約90%の保育所が園児に対して取り組みを実施している。

### (2) 保護者を対象とした取り組み

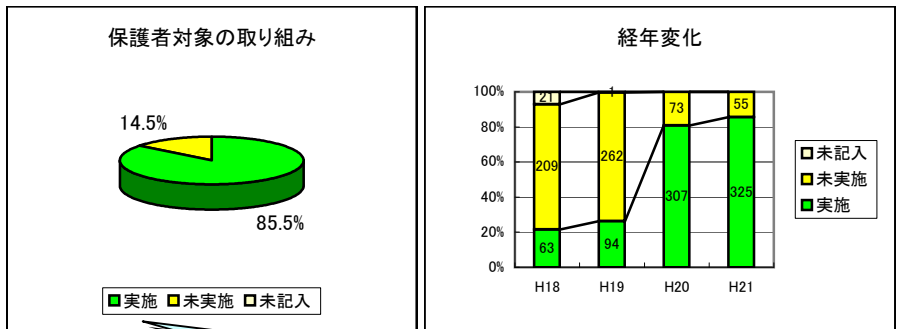
実施	325	85.5%
未実施	55	14.5%
未記入	0	0.0%
計	380	100.0%

#### <取り組み例>

講演会	101	26.6%
園だより	205	53.9%
その他	10	2.6%

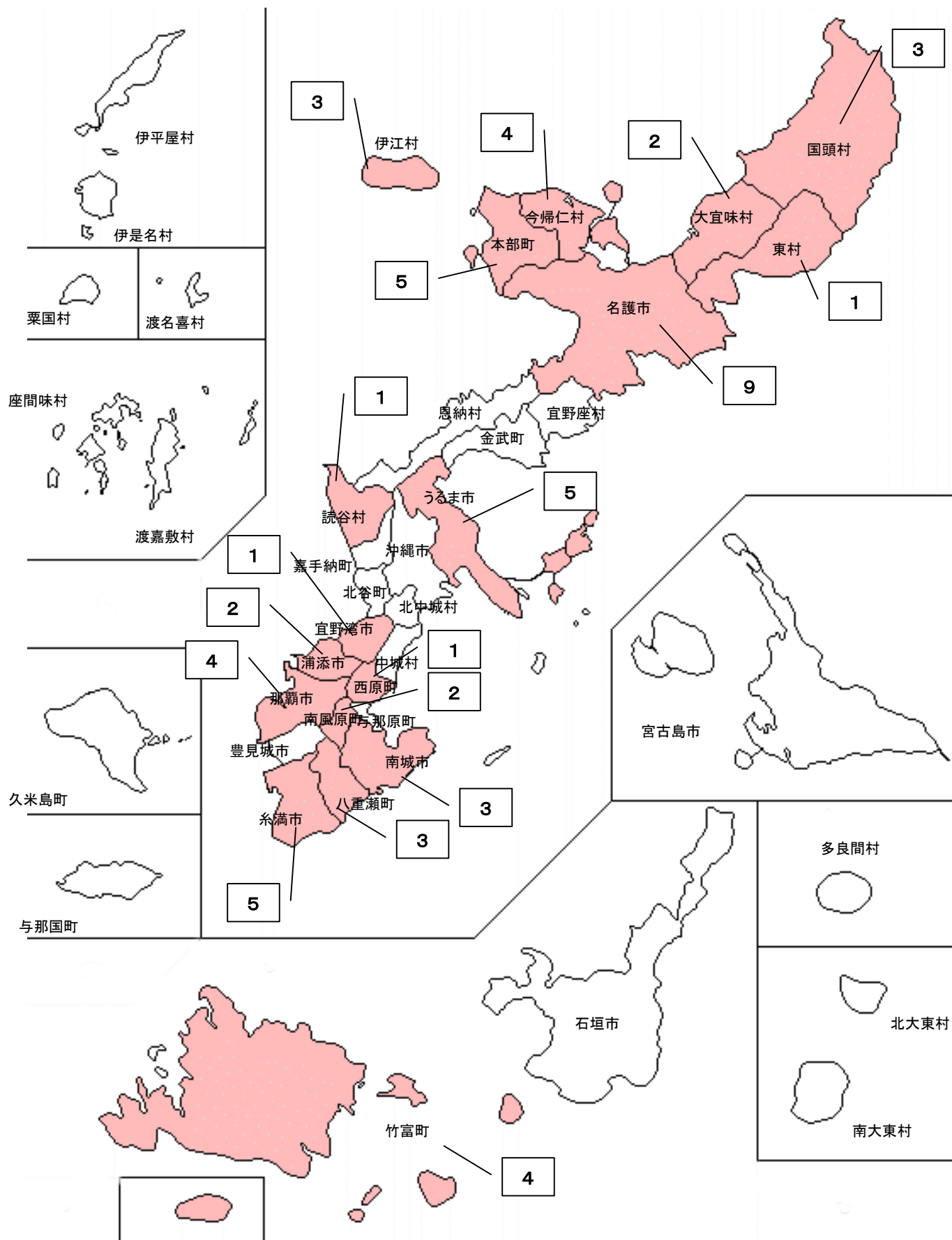
#### <その他の例>

- ・親子同伴での歯科健診実施
- ・デンタルフェアへの声かけ
- ・パンフレット、リーフレットの配布
- ・親子での歯みがき指導の実施
- ・歯科に関する映写の実施

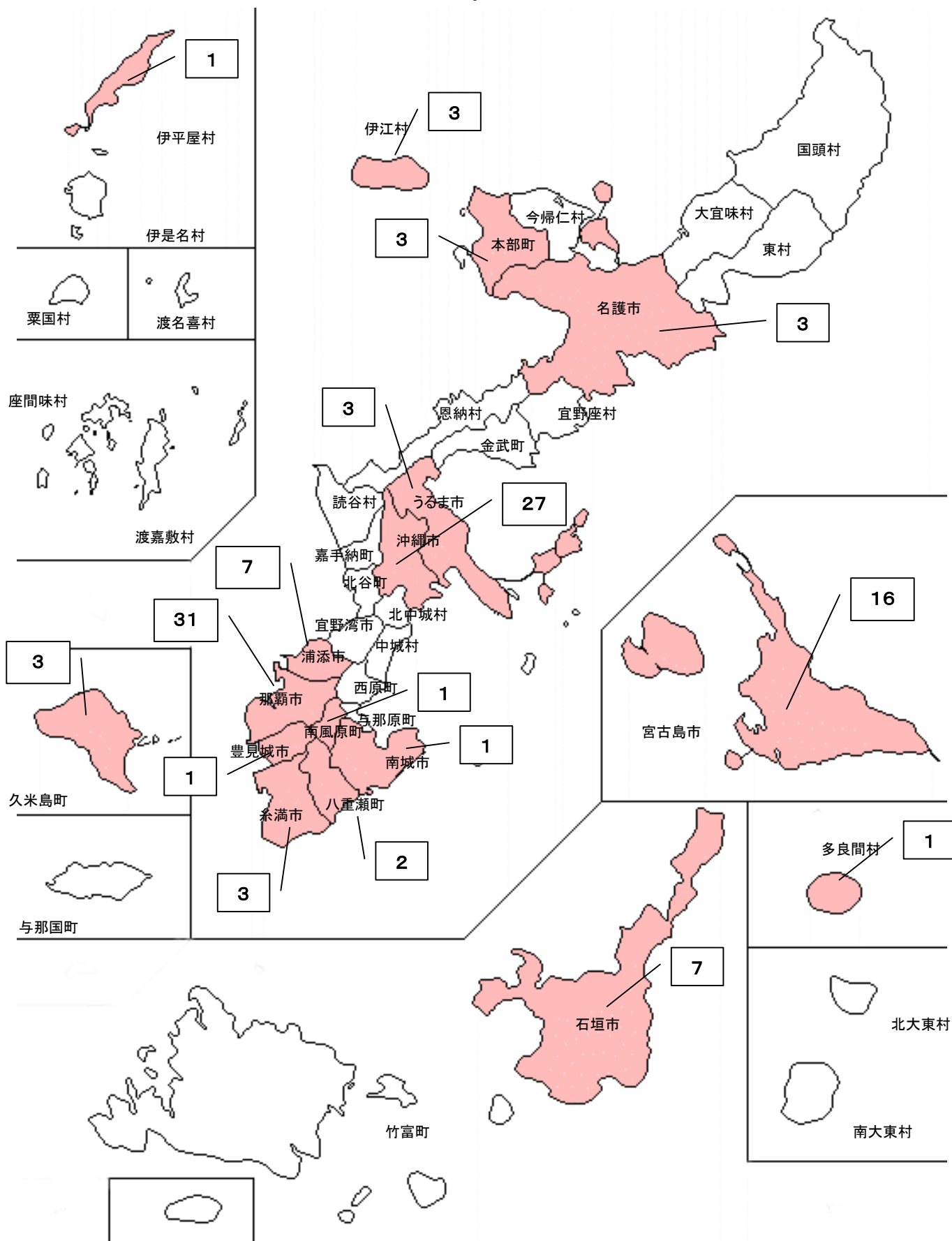


約86%の保育所が保護者に対して取り組みを実施している。  
保育園便りを活用している保育所が多い。

#### 4-(1) 保育所でのフッ素塗布実施状況(平成21年度)



#### 4-(2) 保育所でのフッ素洗口実施状況(平成21年度)





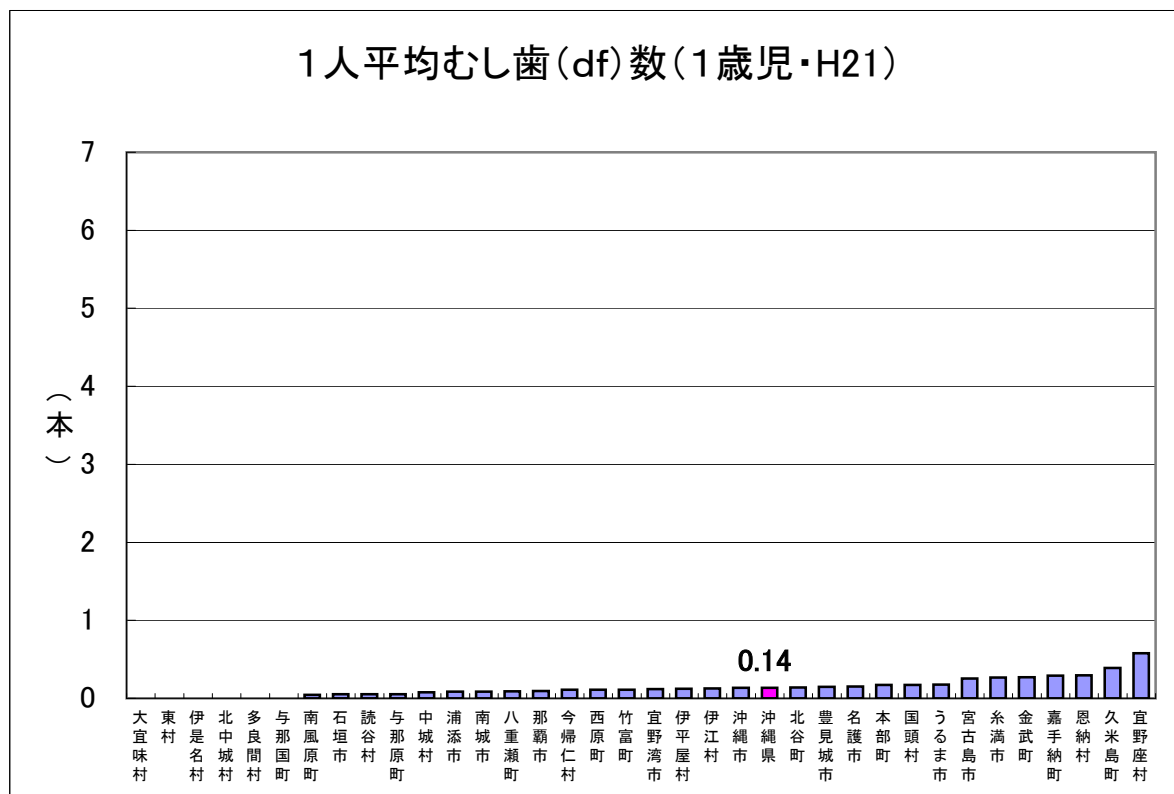
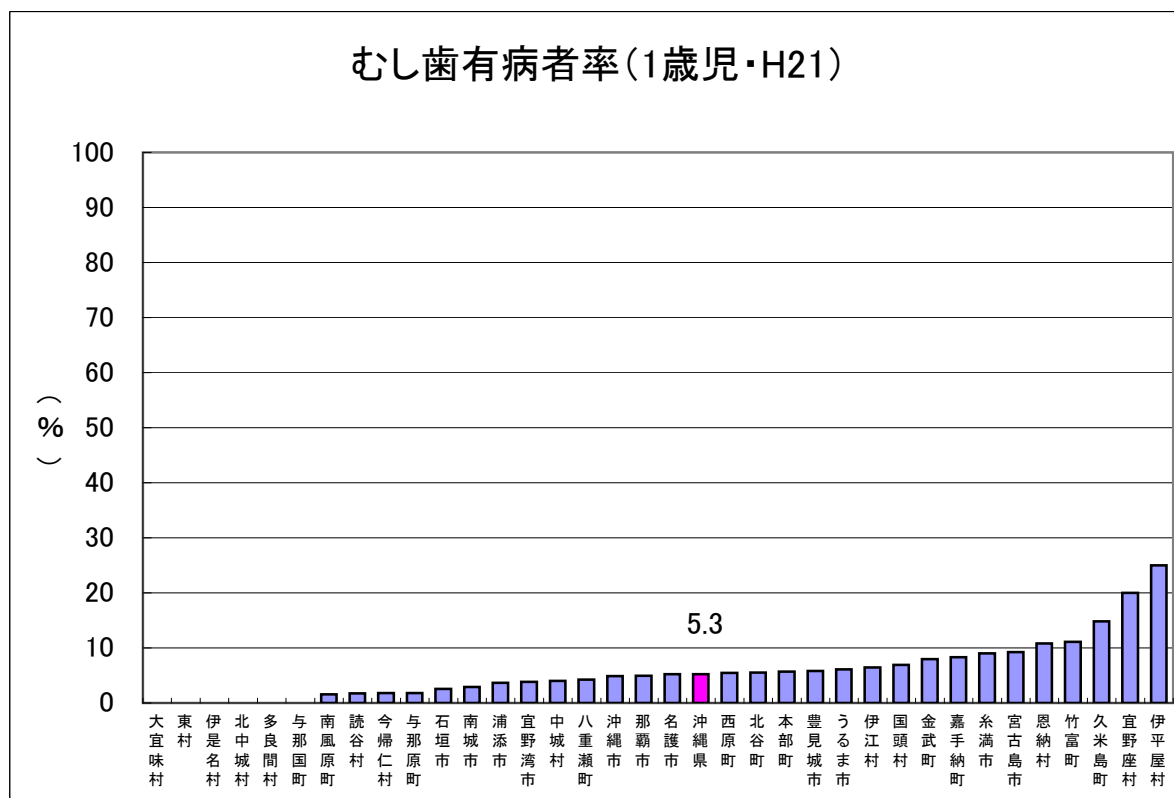
# 保育所歯科健診結果(市町村別)-1歳児

(H21)

	市町村名	園児数 (人)	被検者数 (人)	むし歯保有者数 (人)	未処置歯総数 (本)	処置歯総数 (本)	むし歯有病者率 (%)	一人平均df (本)
1	国頭村	29	29	2	5	0	6.9	0.17
2	大宜味村	18	18	0	0	0	0.0	0.00
3	東村	6	5	0	0	0	0.0	0.00
4	今帰仁村	57	55	1	6	0	1.8	0.11
5	本部町	71	70	4	12	0	5.7	0.17
6	名護市	416	402	21	61	0	5.2	0.15
7	伊江村	31	31	2	4	0	6.5	0.13
8	伊平屋村	10	8	2	1	0	25.0	0.13
9	伊是名村	7	7	0	0	0	0.0	0.00
10	恩納村	37	37	4	11	0	10.8	0.30
11	宜野座村	50	50	10	29	0	20.0	0.58
12	金武町	65	63	5	17	0	7.9	0.27
13	うるま市	389	377	23	67	0	6.1	0.18
14	沖縄市	503	493	24	66	0	4.9	0.13
15	読谷村	119	115	2	6	0	1.7	0.05
16	嘉手納町	48	48	4	14	0	8.3	0.29
17	北谷町	116	109	6	12	3	5.5	0.14
18	北中城村	47	47	0	0	0	0.0	0.00
19	中城村	25	25	1	2	0	4.0	0.08
20	宜野湾市	291	286	11	34	0	3.8	0.12
21	那覇市	1270	1251	62	118	0	5.0	0.09
22	浦添市	387	383	14	33	0	3.7	0.09
23	久米島町	54	54	8	21	0	14.8	0.39
24	渡嘉敷村	-	-	-	-	-	-	-
25	座間味村	-	-	-	-	-	-	-
26	粟国村	-	-	-	-	-	-	-
27	渡名喜村	-	-	-	-	-	-	-
28	南大東村	-	-	-	-	-	-	-
29	北大東村	-	-	-	-	-	-	-
30	西原町	170	164	9	17	1	5.5	0.11
31	豊見城市	304	293	17	43	0	5.8	0.15
32	糸満市	328	321	29	79	7	9.0	0.27
33	八重瀬町	169	166	7	15	0	4.2	0.09
34	南城市	205	205	6	18	0	2.9	0.09
35	与那原町	114	110	2	6	0	1.8	0.05
36	南風原町	223	194	3	9	0	1.5	0.05
37	宮古島市	286	270	25	60	9	9.3	0.26
38	多良間村	6	6	0	0	0	0.0	0.00
39	石垣市	206	194	5	10	0	2.6	0.05
40	竹富町	10	9	1	1	0	11.1	0.11
41	与那国町	8	8	0	0	0	0.0	0.00
	<b>沖縄県</b>	<b>6,075</b>	<b>5,903</b>	<b>310</b>	<b>777</b>	<b>20</b>	<b>5.3</b>	<b>0.14</b>

\* データの揃っている370か所の歯科健診結果

# グラフ(1歳児)



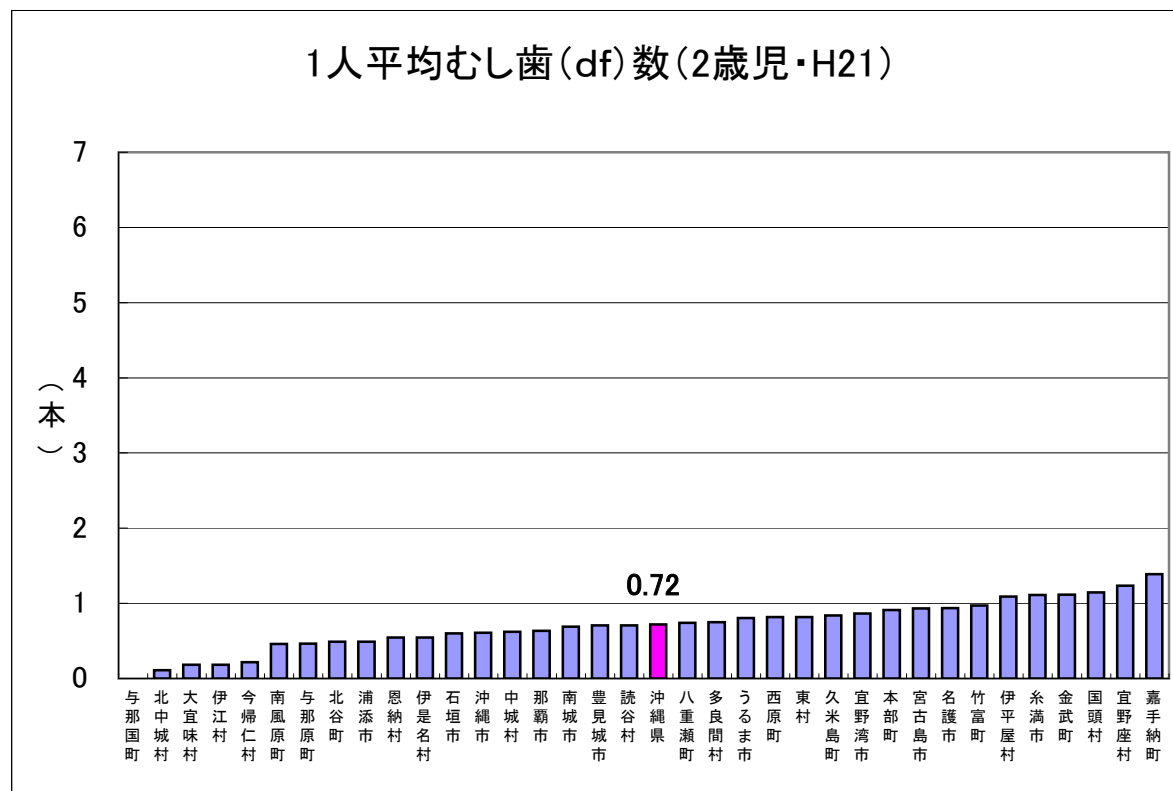
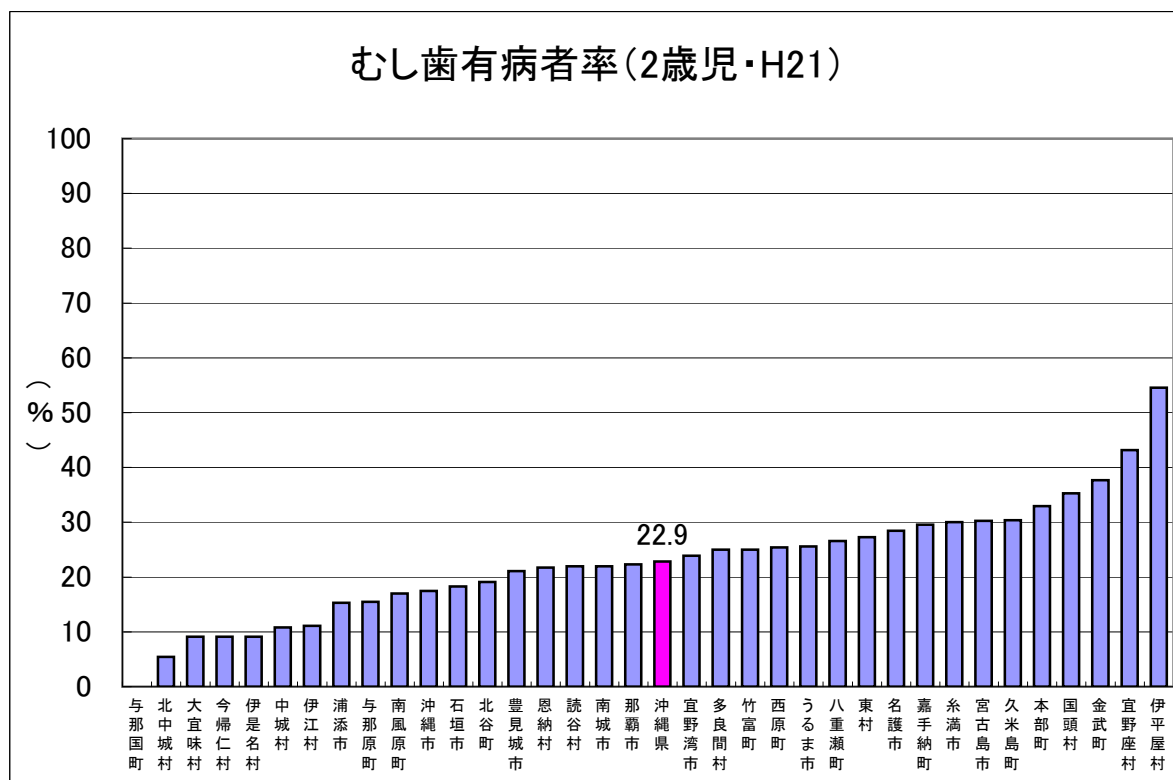
# 保育所歯科健診結果(市町村別)-2歳児

(H21)

	市町村名	園児数 (人)	被検者数 (人)	むし歯保有者数 (人)	未処置歯総数 (本)	処置歯総数 (本)	むし歯有病者率 (%)	一人平均df (本)
1	国頭村	34	34	12	38	1	35.3	1.15
2	大宜味村	11	11	1	0	2	9.1	0.18
3	東村	11	11	3	7	2	27.3	0.82
4	今帰仁村	56	55	5	12	0	9.1	0.22
5	本部町	88	88	29	79	1	33.0	0.91
6	名護市	472	457	130	396	32	28.4	0.94
7	伊江村	27	27	3	5	0	11.1	0.19
8	伊平屋村	14	11	6	12	0	54.5	1.09
9	伊是名村	11	11	1	6	0	9.1	0.55
10	恩納村	46	46	10	25	0	21.7	0.54
11	宜野座村	52	51	22	62	1	43.1	1.24
12	金武町	82	77	29	86	0	37.7	1.12
13	うるま市	496	493	126	388	9	25.6	0.81
14	沖縄市	606	589	103	328	30	17.5	0.61
15	読谷村	125	123	27	85	2	22.0	0.71
16	嘉手納町	44	44	13	48	13	29.5	1.39
17	北谷町	137	131	25	52	12	19.1	0.49
18	北中城村	55	55	3	6	0	5.5	0.11
19	中城村	37	37	4	23	0	10.8	0.62
20	宜野湾市	333	322	77	248	31	23.9	0.87
21	那覇市	1466	1438	321	868	46	22.3	0.64
22	浦添市	426	418	64	190	15	15.3	0.49
23	久米島町	58	56	17	47	0	30.4	0.84
24	渡嘉敷村	-	-	-	-	-	-	-
25	座間味村	-	-	-	-	-	-	-
26	粟国村	-	-	-	-	-	-	-
27	渡名喜村	-	-	-	-	-	-	-
28	南大東村	-	-	-	-	-	-	-
29	北大東村	-	-	-	-	-	-	-
30	西原町	184	181	46	140	8	25.4	0.82
31	豊見城市	333	327	69	219	12	21.1	0.71
32	糸満市	379	373	112	370	44	30.0	1.11
33	八重瀬町	179	177	47	120	11	26.6	0.74
34	南城市	233	223	49	154	0	22.0	0.69
35	与那原町	110	110	17	51	0	15.5	0.46
36	南風原町	250	235	40	94	14	17.0	0.46
37	宮古島市	314	304	92	264	19	30.3	0.93
38	多良間村	10	8	2	6	0	25.0	0.75
39	石垣市	259	246	45	143	5	18.3	0.60
40	竹富町	38	32	8	27	4	25.0	0.97
41	与那国町	19	16	0	0	0	0.0	0.00
	<b>沖縄県</b>	<b>6,995</b>	<b>6,817</b>	<b>1,558</b>	<b>4,599</b>	<b>314</b>	<b>22.9</b>	<b>0.72</b>

\* データの揃っている374か所の歯科健診結果

## グラフ(2歳児)



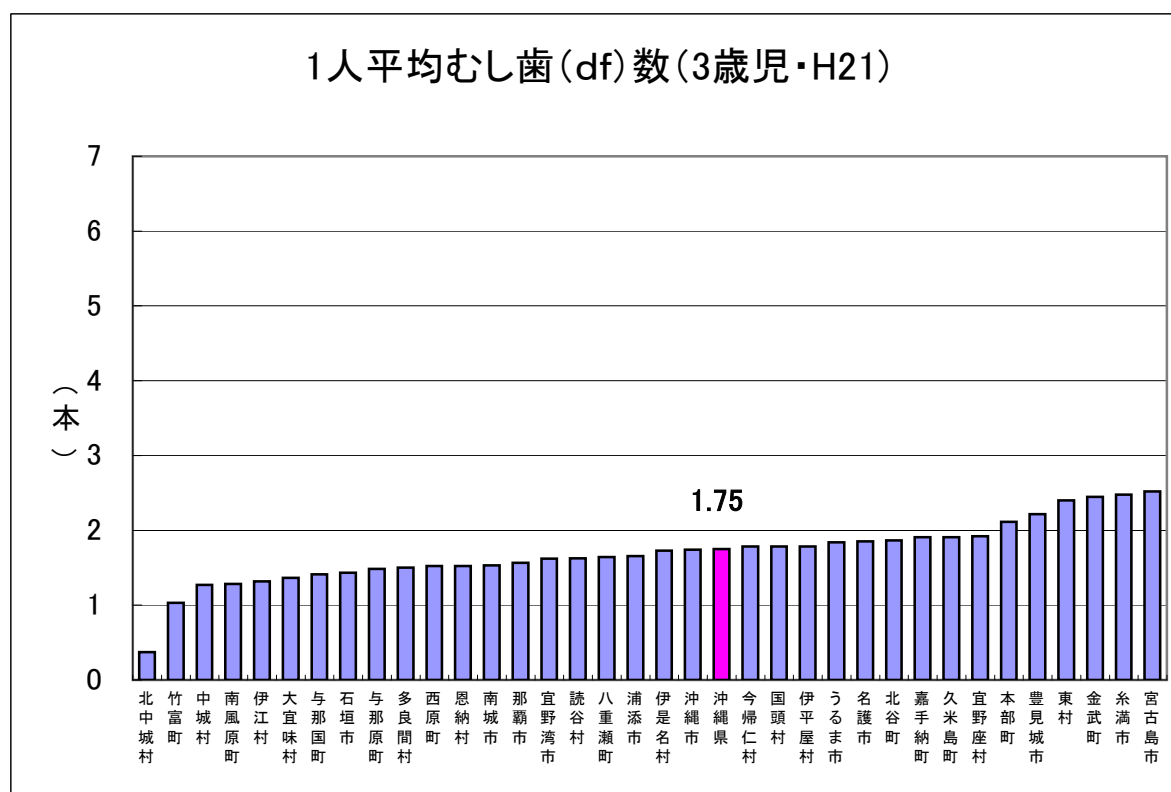
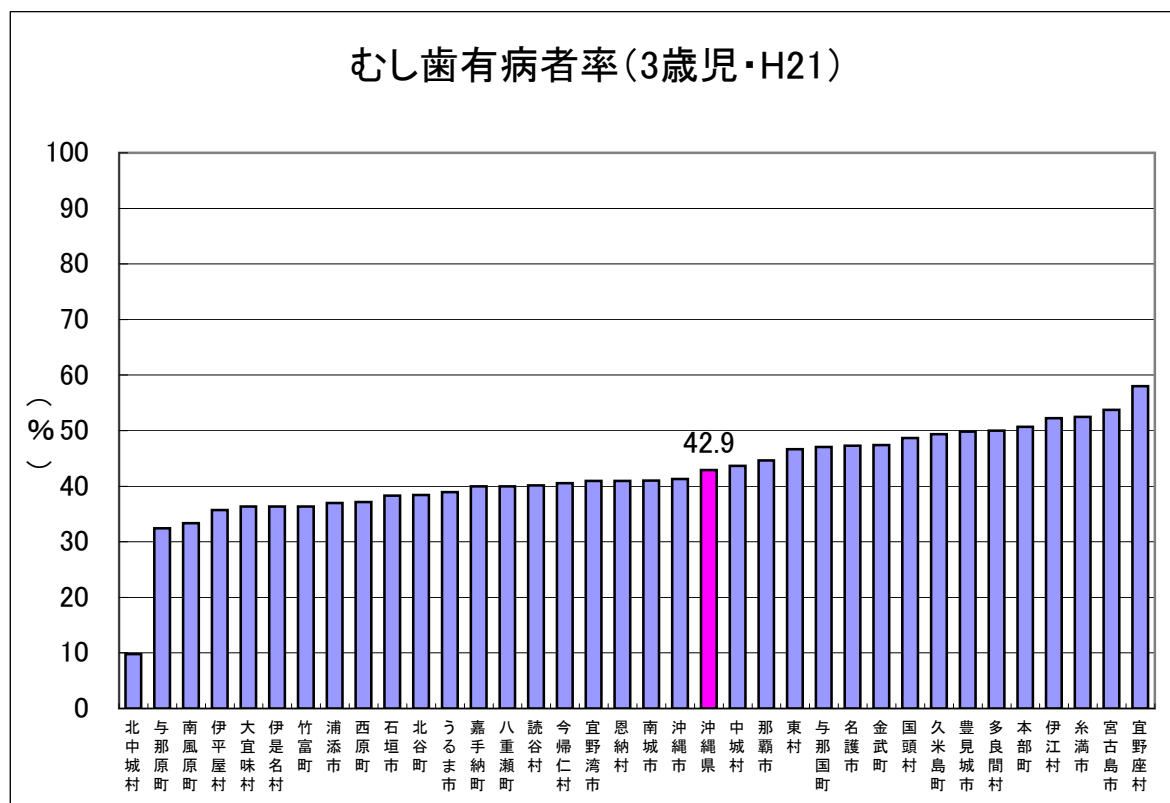
# 保育所歯科健診結果(市町村別)-3歳児

(H21)

	市町村名	園児数 (人)	被検者数 (人)	むし歯保有者数 (人)	未処置歯総数 (本)	処置歯総数 (本)	むし歯有病者率 (%)	一人平均df (本)
1	国頭村	37	37	18	53	13	48.6	1.78
2	大宜味村	22	22	8	20	10	36.4	1.36
3	東村	17	15	7	32	4	46.7	2.40
4	今帰仁村	71	69	28	101	22	40.6	1.78
5	本部町	71	71	36	117	33	50.7	2.11
6	名護市	517	503	238	806	126	47.3	1.85
7	伊江村	44	44	23	53	5	52.3	1.32
8	伊平屋村	16	14	5	24	1	35.7	1.79
9	伊是名村	11	11	4	19	0	36.4	1.73
10	恩納村	61	61	25	90	3	41.0	1.52
11	宜野座村	50	50	29	85	11	58.0	1.92
12	金武町	78	78	37	181	10	47.4	2.45
13	うるま市	529	524	204	867	98	38.9	1.84
14	沖縄市	662	654	270	935	203	41.3	1.74
15	読谷村	137	137	55	194	29	40.1	1.63
16	嘉手納町	55	55	22	70	35	40.0	1.91
17	北谷町	159	151	58	202	80	38.4	1.87
18	北中城村	51	51	5	12	7	9.8	0.37
19	中城村	55	55	24	67	3	43.6	1.27
20	宜野湾市	349	337	138	445	101	40.9	1.62
21	那覇市	1541	1519	678	1877	503	44.6	1.57
22	浦添市	473	454	168	645	106	37.0	1.65
23	久米島町	81	77	38	137	10	49.4	1.91
24	渡嘉敷村	-	-	-	-	-	-	-
25	座間味村	-	-	-	-	-	-	-
26	粟国村	-	-	-	-	-	-	-
27	渡名喜村	-	-	-	-	-	-	-
28	南大東村	-	-	-	-	-	-	-
29	北大東村	-	-	-	-	-	-	-
30	西原町	197	191	71	238	53	37.2	1.52
31	豊見城市	328	319	159	608	99	49.8	2.22
32	糸満市	405	400	210	784	207	52.5	2.48
33	八重瀬町	188	185	74	244	60	40.0	1.64
34	南城市	240	239	98	313	53	41.0	1.53
35	与那原町	113	111	36	135	30	32.4	1.49
36	南風原町	264	255	85	261	66	33.3	1.28
37	宮古島市	322	305	164	650	119	53.8	2.52
38	多良間村	10	10	5	15	0	50.0	1.50
39	石垣市	265	256	98	319	48	38.3	1.43
40	竹富町	41	33	12	28	6	36.4	1.03
41	与那国町	18	17	8	19	5	47.1	1.41
	<b>沖縄県</b>	<b>7,478</b>	<b>7,310</b>	<b>3,138</b>	<b>10,646</b>	<b>2,159</b>	<b>42.9</b>	<b>1.75</b>

\* データの揃っている374か所の歯科健診結果

## グラフ(3歳児)



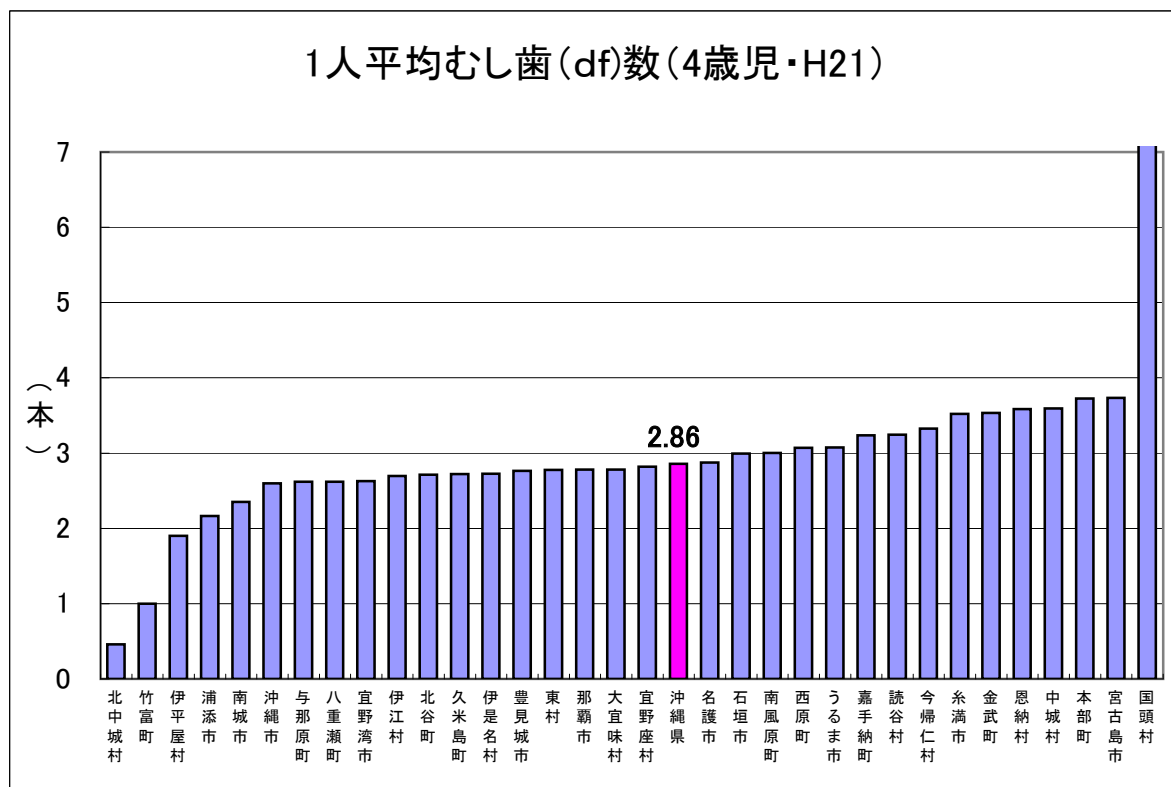
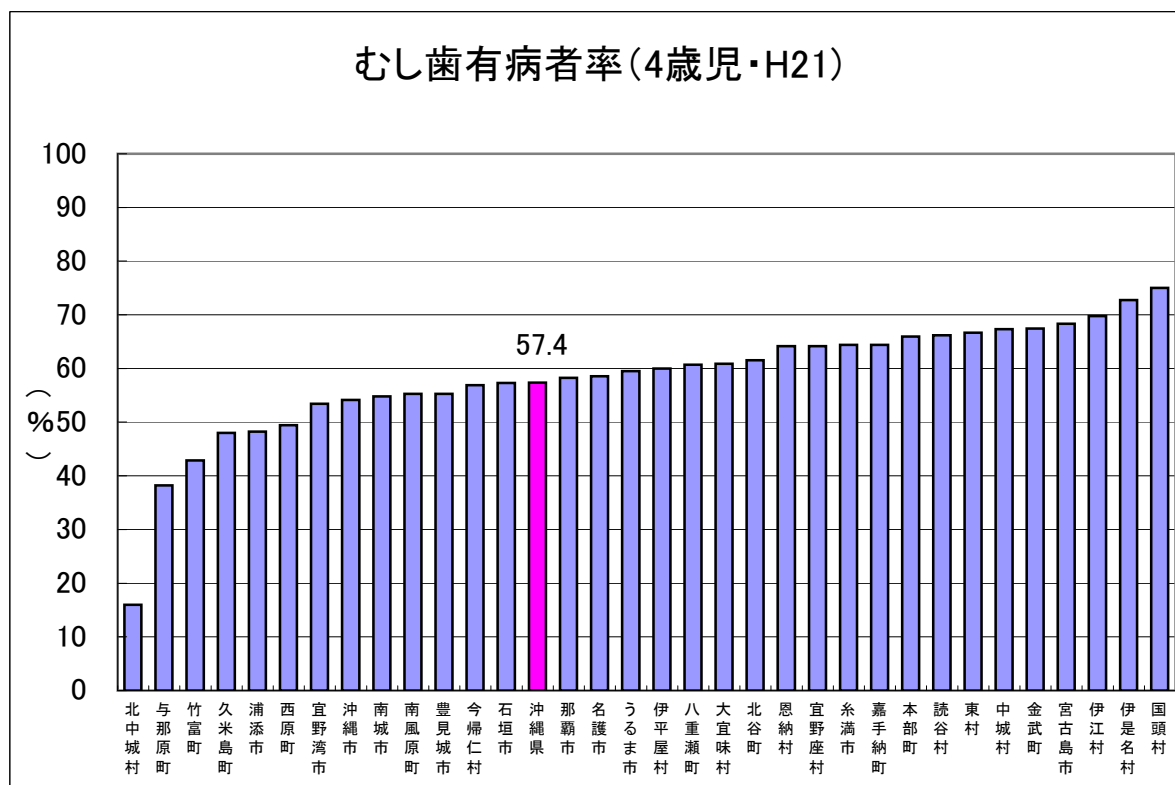
# 保育所歯科健診結果(市町村別)-4歳児

(H21)

	市町村名	園児数 (人)	被検者数 (人)	むし歯保有者数 (人)	未処置歯総数 (本)	処置歯総数 (本)	むし歯有病者率 (%)	一人平均df (本)
1	国頭村	4	4	3	18	12	75.0	7.50
2	大宜味村	23	23	14	16	48	60.9	2.78
3	東村	10	9	6	22	3	66.7	2.78
4	今帰仁村	58	58	33	125	68	56.9	3.33
5	本部町	94	94	62	281	69	66.0	3.72
6	名護市	498	490	287	970	438	58.6	2.87
7	伊江村	43	43	30	78	38	69.8	2.70
8	伊平屋村	10	10	6	17	2	60.0	1.90
9	伊是名村	11	11	8	30	0	72.7	2.73
10	恩納村	53	53	34	179	11	64.2	3.58
11	宜野座村	67	67	43	125	64	64.2	2.82
12	金武町	87	86	58	250	54	67.4	3.53
13	うるま市	583	580	345	1407	376	59.5	3.07
14	沖縄市	686	676	366	1291	466	54.1	2.60
15	読谷村	141	139	92	353	98	66.2	3.24
16	嘉手納町	59	59	38	117	74	64.4	3.24
17	北谷町	157	156	96	310	113	61.5	2.71
18	北中城村	52	50	8	9	14	16.0	0.46
19	中城村	49	49	33	133	43	67.3	3.59
20	宜野湾市	389	378	202	714	279	53.4	2.63
21	那覇市	1524	1507	878	2840	1351	58.3	2.78
22	浦添市	458	452	218	703	276	48.2	2.17
23	久米島町	75	75	36	164	40	48.0	2.72
24	渡嘉敷村	-	-	-	-	-	-	-
25	座間味村	-	-	-	-	-	-	-
26	粟国村	-	-	-	-	-	-	-
27	渡名喜村	-	-	-	-	-	-	-
28	南大東村	-	-	-	-	-	-	-
29	北大東村	-	-	-	-	-	-	-
30	西原町	187	184	91	381	184	49.5	3.07
31	豊見城市	354	349	193	705	260	55.3	2.77
32	糸満市	381	379	244	815	520	64.4	3.52
33	八重瀬町	175	173	105	304	149	60.7	2.62
34	南城市	239	239	131	402	160	54.8	2.35
35	与那原町	103	102	39	169	98	38.2	2.62
36	南風原町	233	228	126	451	234	55.3	3.00
37	宮古島市	328	322	220	891	311	68.3	3.73
38	多良間村	-	-	-	-	-	-	-
39	石垣市	261	253	145	574	183	57.3	2.99
40	竹富町	17	14	6	12	2	42.9	1.00
41	与那国町	-	-	-	-	-	-	-
	<b>沖縄県</b>	<b>7,409</b>	<b>7,312</b>	<b>4,196</b>	<b>14,856</b>	<b>6,038</b>	<b>57.4</b>	<b>2.86</b>

\* データの揃っている362か所の歯科健診結果

## グラフ(4歳児)





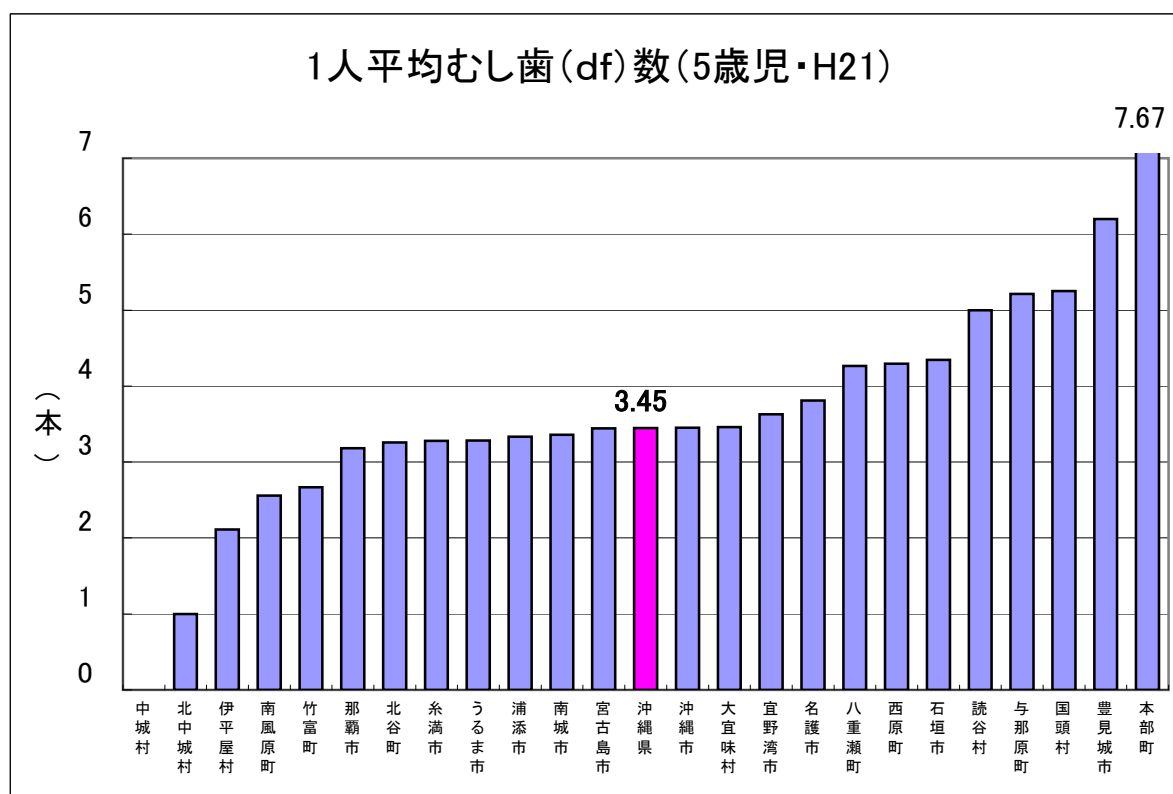
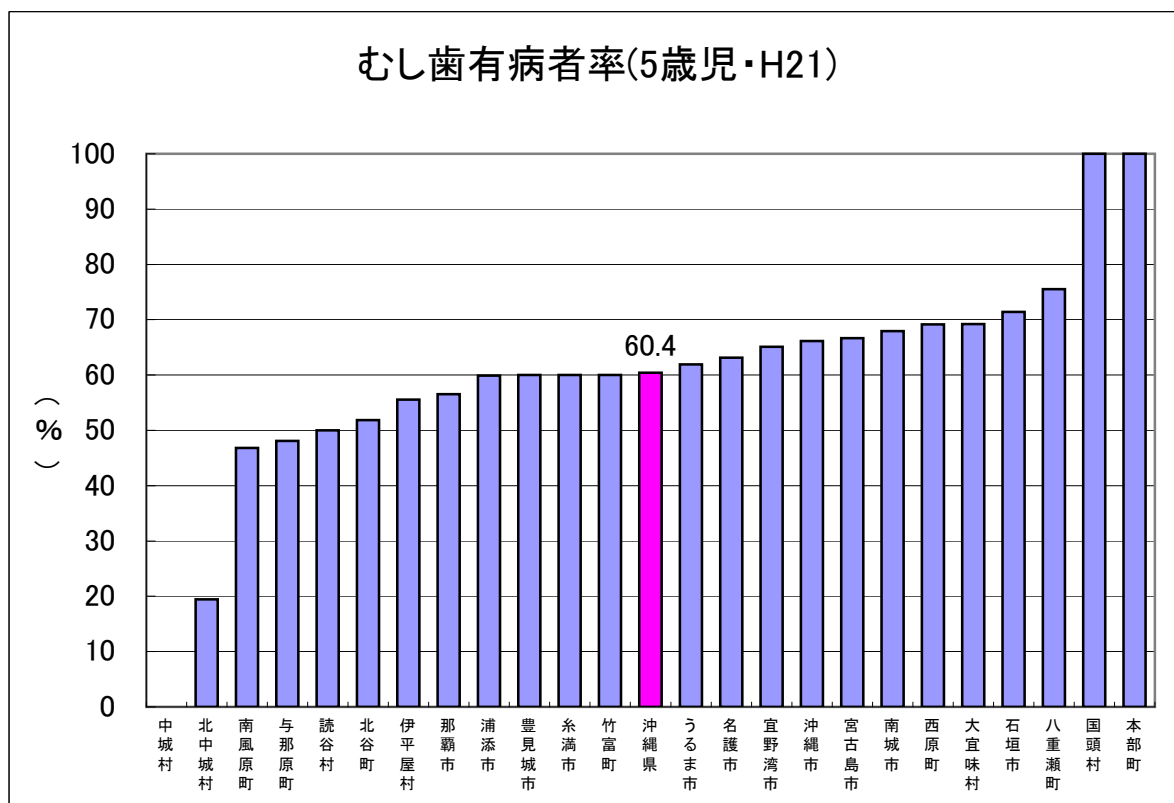
# 保育所歯科健診結果(市町村別)-5歳児

(H21)

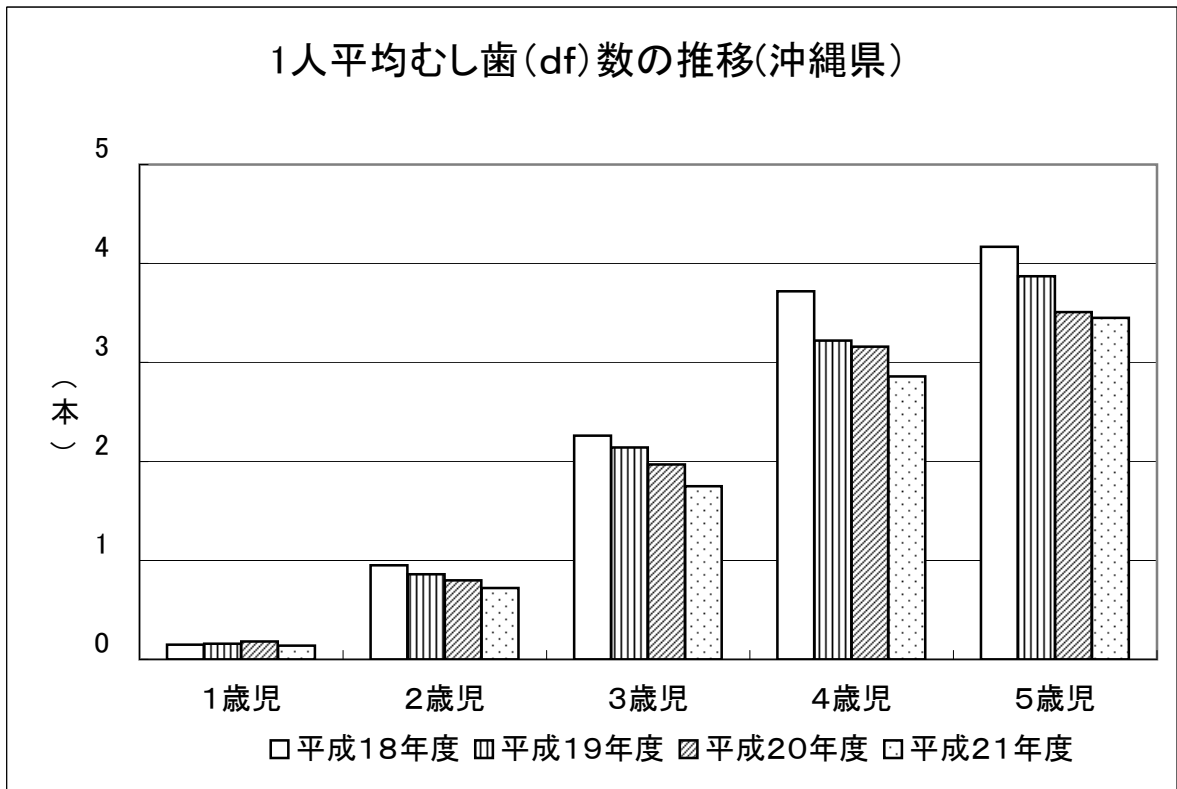
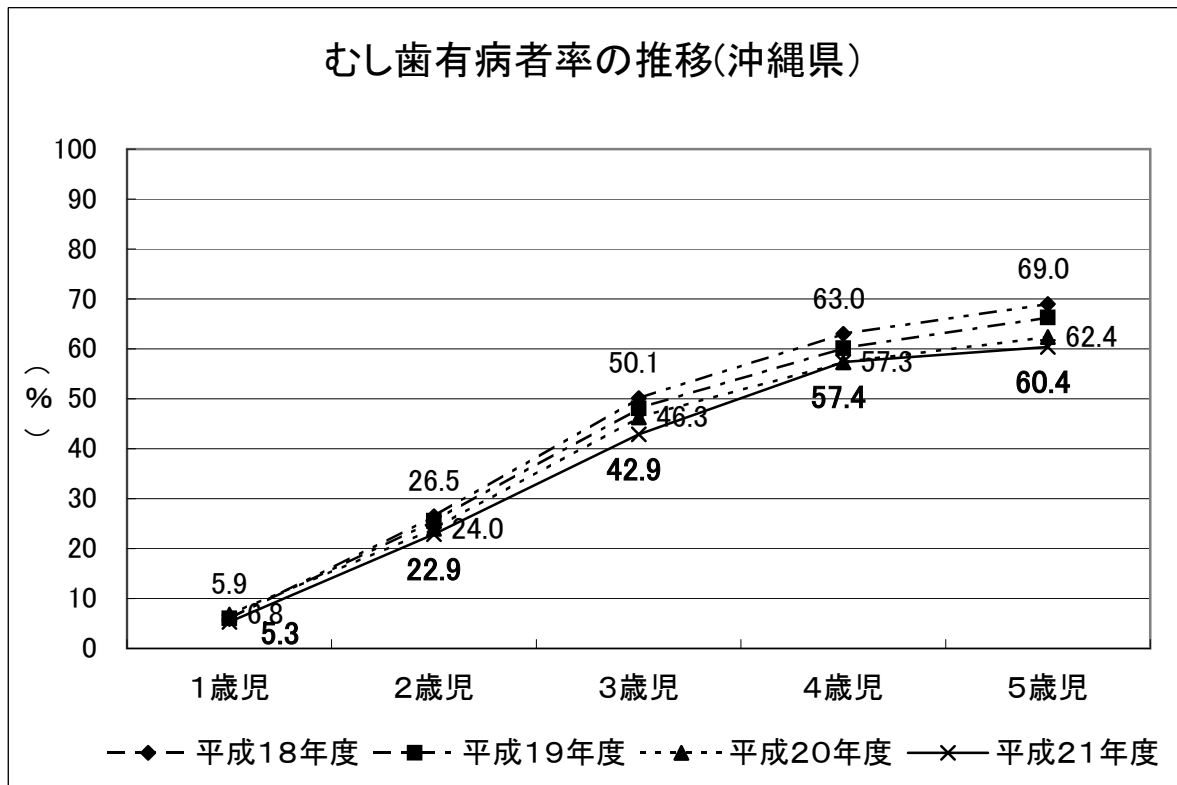
	市町村名	園児数 (人)	被検者数 (人)	むし歯保有者数 (人)	未処置歯総数 (本)	処置歯総数 (本)	むし歯有病者率 (%)	一人平均df (本)
1	国頭村	4	4	4	5	16	100.0	5.25
2	大宜味村	13	13	9	5	40	69.2	3.46
3	東村	-	-	-	-	-	-	-
4	今帰仁村	-	-	-	-	-	-	-
5	本部町	6	6	6	43	3	100.0	7.67
6	名護市	123	122	77	295	170	63.1	3.81
7	伊江村	-	-	-	-	-	-	-
8	伊平屋村	9	9	5	17	2	55.6	2.11
9	伊是名村	-	-	-	-	-	-	-
10	恩納村	-	-	-	-	-	-	-
11	宜野座村	-	-	-	-	-	-	-
12	金武町	-	-	-	-	-	-	-
13	うるま市	116	113	70	258	113	61.9	3.28
14	沖縄市	195	189	125	431	221	66.1	3.45
15	読谷村	10	10	5	31	19	50.0	5.00
16	嘉手納町	-	-	-	-	-	-	-
17	北谷町	30	27	14	67	21	51.9	3.26
18	北中城村	36	36	7	23	13	19.4	1.00
19	中城村	1	1	0	0	0	0.0	0.00
20	宜野湾市	256	252	164	469	445	65.1	3.63
21	那覇市	525	506	286	825	785	56.5	3.18
22	浦添市	364	359	215	744	453	59.9	3.33
23	久米島町	-	-	-	-	-	-	-
24	渡嘉敷村	-	-	-	-	-	-	-
25	座間味村	-	-	-	-	-	-	-
26	粟国村	-	-	-	-	-	-	-
27	渡名喜村	-	-	-	-	-	-	-
28	南大東村	-	-	-	-	-	-	-
29	北大東村	-	-	-	-	-	-	-
30	西原町	82	81	56	201	147	69.1	4.30
31	豊見城市	10	10	6	46	16	60.0	6.20
32	糸満市	103	100	60	194	134	60.0	3.28
33	八重瀬町	52	49	37	82	127	75.5	4.27
34	南城市	78	78	53	204	58	67.9	3.36
35	与那原町	52	52	25	125	146	48.1	5.21
36	南風原町	81	79	37	112	90	46.8	2.56
37	宮古島市	10	9	6	31	0	66.7	3.44
38	多良間村	-	-	-	-	-	-	-
39	石垣市	51	49	35	150	63	71.4	4.35
40	竹富町	16	15	9	17	23	60.0	2.67
41	与那国町	-	-	-	-	-	-	-
	<b>沖縄県</b>	<b>2,223</b>	<b>2,169</b>	<b>1,311</b>	<b>4,375</b>	<b>3,105</b>	<b>60.4</b>	<b>3.45</b>

\* データの揃っている200か所の歯科健診結果


## グラフ(5歳児)



## 経年推移(全年齢・沖縄県)



# ～参考資料～



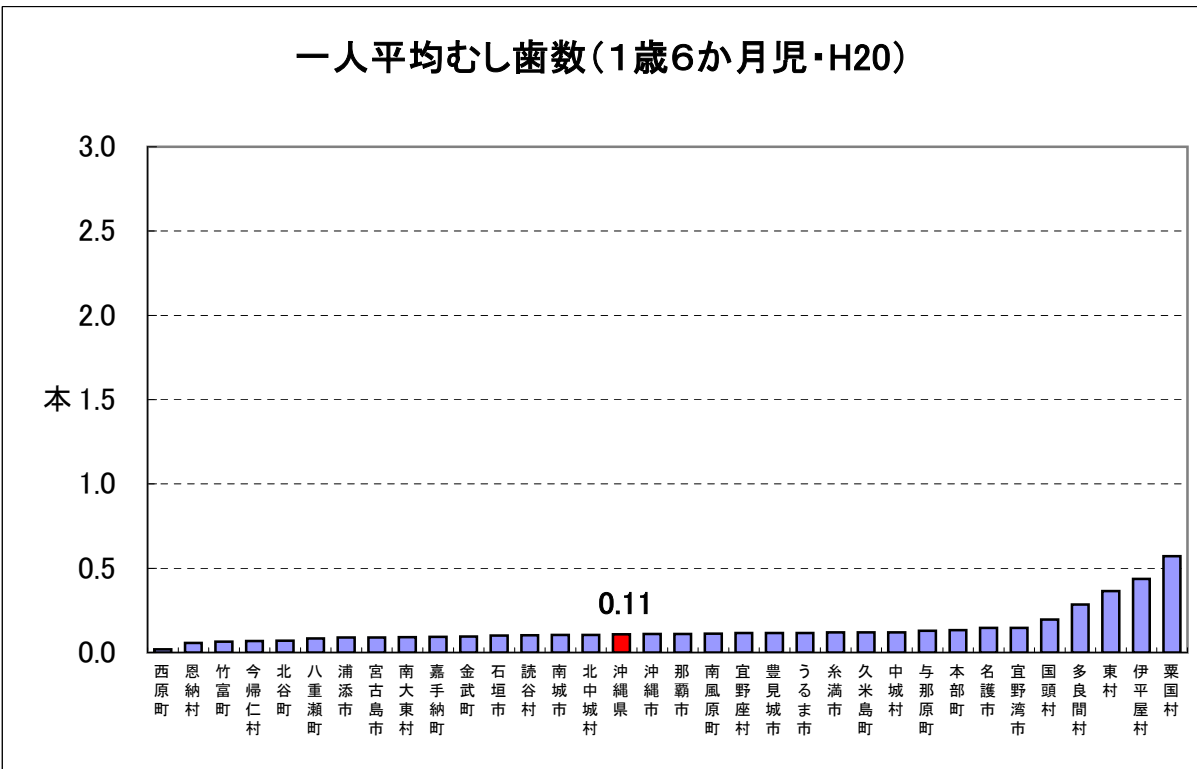
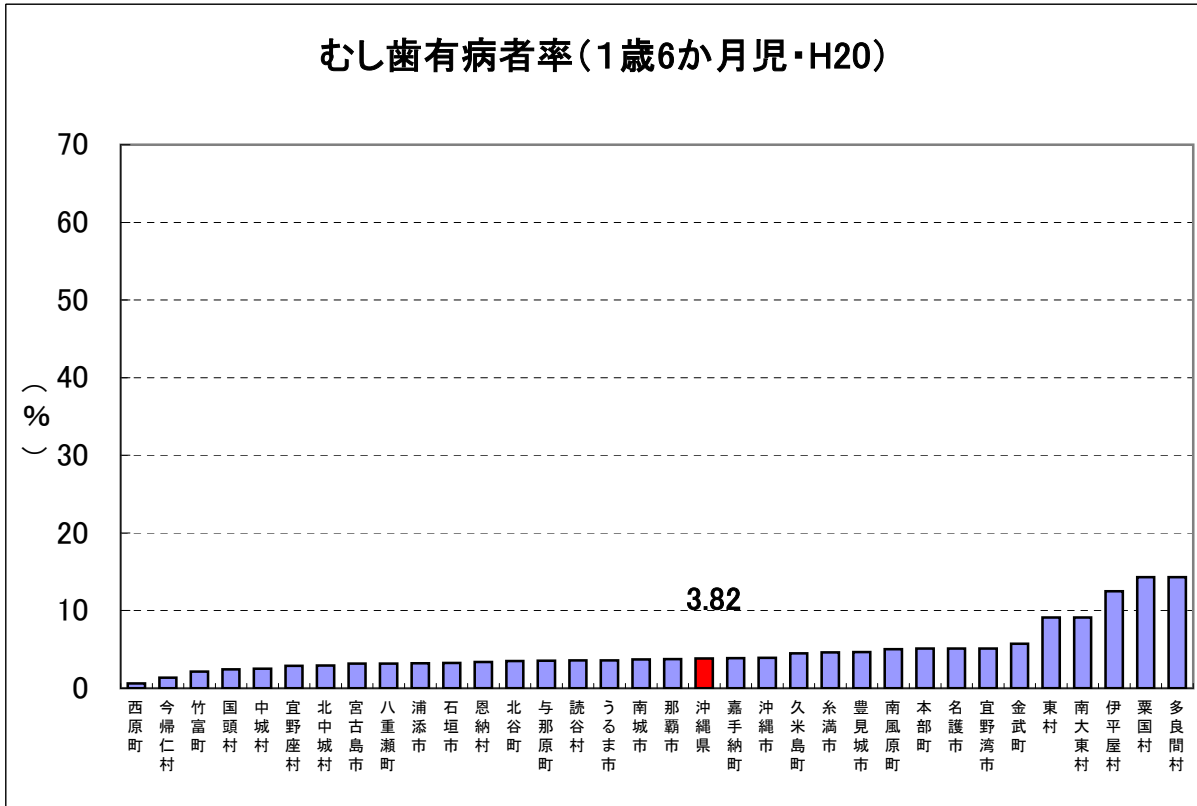
# 平成20年度 1歳6か月児歯科健康診査結果

市町村名	受診者数 (人)	受診率 (%)	むし歯のない者		むし歯罹患型(人)					有病者 率(%)	健診歯数	有病歯 数	一人平均歯数	
			O1	O2	A	B	C	不詳	計				萌出歯数	むし歯
<b>計</b>	14,071	86.3	8,364	5,169	482	40	16	-	538	3.82	202,592	1,526	14.40	0.11
<b>北部保健所</b>	936	88.3	422	472	33	8	1	-	42	4.49	13,852	128	14.80	0.14
国頭村	41	87.2	8	32	-	1	-	-	1	2.44	599	8	14.61	0.20
大宜味村	20	90.9	18	2	-	-	-	-	-	-	276	-	13.80	-
東村	11	91.7	10	-	1	-	-	-	1	9.09	158	4	14.36	0.36
今帰仁村	73	84.9	13	59	-	1	-	-	1	1.37	1,058	5	14.49	0.07
本部町	98	87.5	59	34	3	1	1	-	5	5.10	1,412	13	14.41	0.13
名護市	626	88.5	254	340	28	4	-	-	32	5.11	9,352	91	14.94	0.15
伊江村	30	88.2	29	1	-	-	-	-	-	-	440	-	14.67	-
伊平屋村	16	88.9	10	4	1	1	-	-	2	12.50	241	7	15.06	0.44
伊是名村	21	95.5	21	-	-	-	-	-	-	-	316	-	15.05	-
<b>中部保健所</b>	4,981	85.7	3,241	1,541	179	14	6	-	199	4.00	71,360	572	14.33	0.11
恩納村	89	96.7	1	85	3	-	-	-	3	3.37	1,212	5	13.62	0.06
宜野座村	69	84.1	41	26	2	-	-	-	2	2.90	990	8	14.35	0.12
金武町	105	82.7	73	26	5	1	-	-	6	5.71	1,570	10	14.95	0.10
うるま市	1,006	82.7	757	213	30	5	1	-	36	3.58	14,929	117	14.84	0.12
沖繩市	1,503	85.4	1,141	303	54	4	1	-	59	3.93	21,261	165	14.15	0.11
読谷村	420	88.1	229	176	15	-	-	-	15	3.57	5,946	43	14.16	0.10
嘉手納町	129	82.2	61	63	4	1	-	-	5	3.88	1,865	12	14.46	0.09
北谷町	257	81.6	145	103	9	-	-	-	9	3.50	3,653	18	14.21	0.07
北中城村	172	92.0	164	3	3	1	1	-	5	2.91	2,501	18	14.54	0.10
中城村	159	90.9	31	124	3	-	1	-	4	2.52	2,194	19	13.80	0.12
宜野湾市	1,072	87.5	598	419	51	2	2	-	55	5.13	15,239	157	14.22	0.15
<b>中央保健所</b>	4,160	83.4	2,282	1,729	133	11	5	-	149	3.58	60,856	430	14.63	0.10
那覇市	2,676	79.8	1,398	1,178	87	10	3	-	100	3.74	39,749	295	14.85	0.11
浦添市	1,369	91.0	783	542	41	1	2	-	44	3.21	19,384	122	14.16	0.09
久米島町	67	79.8	63	1	3	-	-	-	3	4.48	1,001	8	14.94	0.12
渡嘉敷村	10	100.0	9	1	-	-	-	-	-	-	149	-	14.90	-
座間味村	15	100.0	15	-	-	-	-	-	-	-	221	-	14.73	-
粟国村	7	77.8	-	6	1	-	-	-	1	14.29	108	4	15.43	0.57
渡名喜村	2	100.0	1	1	-	-	-	-	-	-	32	-	16.00	-
南大東村	11	91.7	10	-	1	-	-	-	1	9.09	170	1	15.45	0.09
北大東村	3	100.0	3	-	-	-	-	-	-	-	42	-	14.00	-
<b>南部保健所</b>	2,776	88.9	1,756	911	102	6	1	-	109	3.93	39,334	282	14.17	0.10
西原町	319	83.7	178	139	2	-	-	-	2	0.63	4,382	6	13.74	0.02
豊見城市	707	94.3	509	165	30	2	1	-	33	4.67	9,654	82	13.65	0.12
糸満市	587	86.3	323	237	27	-	-	-	27	4.60	8,463	70	14.42	0.12
八重瀬町	251	78.9	167	76	8	-	-	-	8	3.19	3,641	21	14.51	0.08
南城市	325	91.5	118	195	10	2	-	-	12	3.69	4,558	34	14.02	0.10
与那原町	170	88.5	128	36	5	1	-	-	6	3.53	2,424	22	14.26	0.13
南風原町	417	93.7	333	63	20	1	-	-	21	5.04	6,212	47	14.90	0.11
<b>宮古保健所</b>	542	90.3	432	92	16	1	1	-	18	3.32	7,386	50	13.63	0.09
宮古島市	535	90.4	428	90	15	1	1	-	17	3.18	7,275	48	13.60	0.09
多良間村	7	87.5	4	2	1	-	-	-	1	14.29	111	2	15.86	0.29
<b>八重山保健所</b>	676	94.9	231	424	19	-	2	-	21	3.11	9,804	64	14.50	0.09
石垣市	611	94.9	201	390	18	-	2	-	20	3.27	8,826	61	14.45	0.10
竹富町	47	97.9	21	25	1	-	-	-	1	2.13	705	3	15.00	0.06
与那国町	18	90.0	9	9	-	-	-	-	-	-	273	-	15.17	-

「乳幼児健康診査報告書」(沖縄県小児保健協会)より改編

# 平成20年度 1歳6か月児健康審査結果(県内市町村)

(沖縄県小児保健協会「乳幼児健康診査報告書」データより)



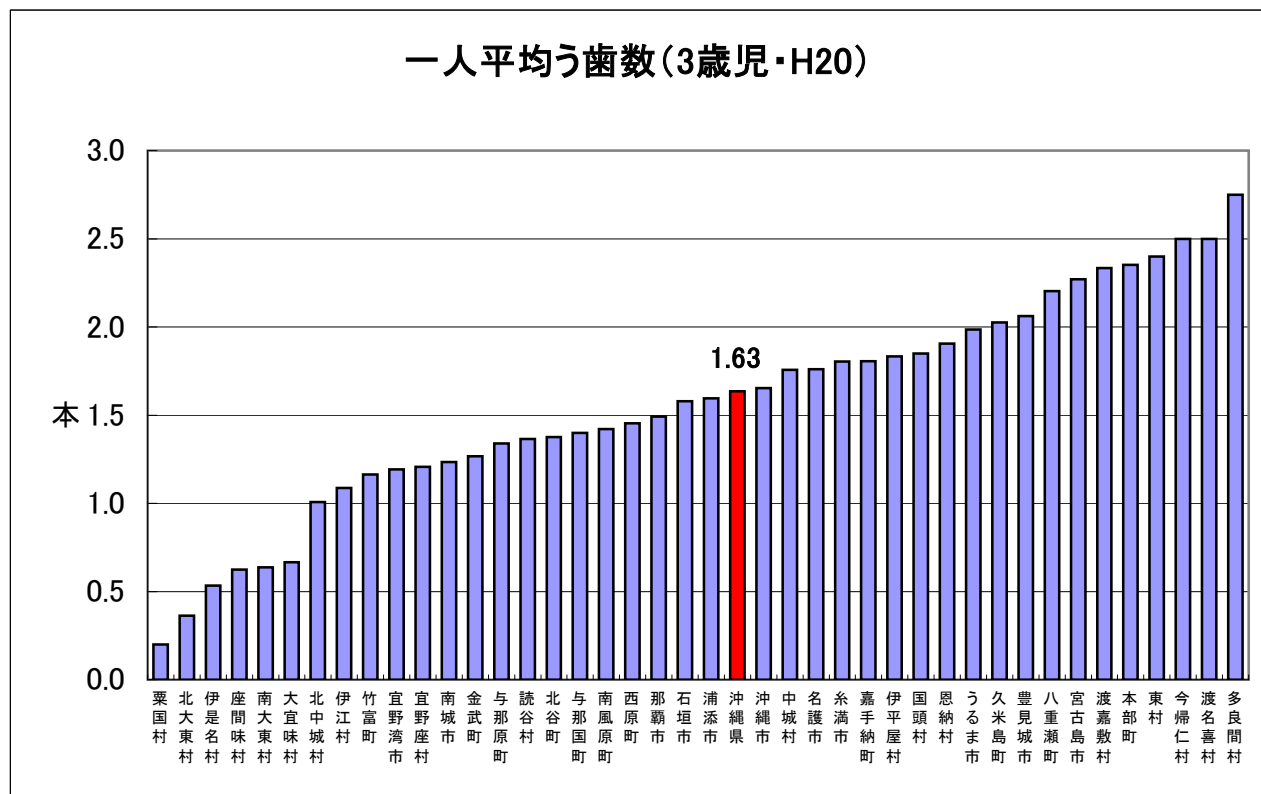
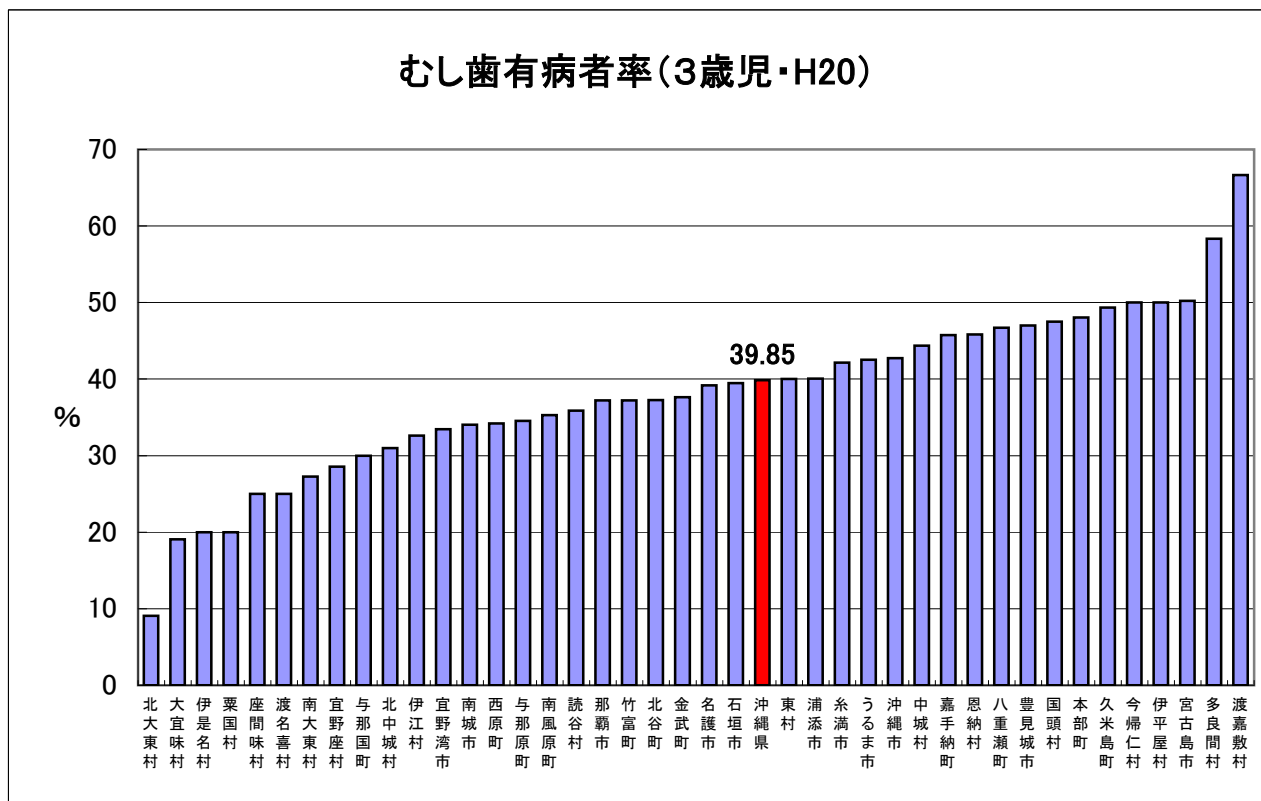
# 平成20年度 3歳児歯科健康診査結果

	受診者数 (人)	受診率 (%)	むし歯な LO(人)	う蝕の罹患型(人)				C <sub>2</sub>	記入 もれ	有病者 (人)	有病者 率(%)	健診歯 数(本)	有病歯 数(本)	一人平均(本)	
				A	B	C <sub>1</sub>	う歯数							処置歯	
計	12,787	79.6	7,691	3,034	1,738	27	294	3	5,096	39.85	254,815	20,905	1.63	0.19	
北部保健所	907	87.1	539	205	138	3	22	-	368	40.57	18,095	1,657	1.83	0.15	
国頭村	40	87.0	21	12	5	-	2	-	19	47.50	799	74	1.85	0.25	
大宜味村	21	84.0	17	2	2	-	-	-	4	19.05	420	14	0.67	0.38	
東村	15	93.8	9	3	3	-	-	-	6	40.00	299	36	2.40	0.13	
今帰仁村	78	91.8	39	24	12	-	3	-	39	50.00	1,558	195	2.50	0.13	
本部町	102	88.7	53	23	22	1	3	-	49	48.04	2,033	240	2.35	0.06	
名護市	572	85.6	348	124	85	1	14	-	224	39.16	11,408	1,007	1.76	0.16	
伊江村	46	100.0	31	11	4	-	-	-	15	32.61	920	50	1.09	-	
伊平屋村	18	85.7	9	5	4	-	-	-	9	50.00	360	33	1.83	0.33	
伊是名村	15	78.9	12	1	1	1	-	-	3	20.00	298	8	0.53	-	
中部保健所	4,366	78.7	2,635	1,062	568	9	92	-	1,731	39.65	87,037	6,894	1.58	0.17	
恩納村	96	88.9	52	23	18	-	3	-	44	45.83	1,916	183	1.91	0.01	
宜野座村	63	98.4	45	12	5	-	1	-	18	28.57	1,255	76	1.21	0.06	
金武町	109	87.2	68	30	7	-	4	-	41	37.61	2,172	138	1.27	0.14	
うるま市	943	74.4	542	229	147	-	25	-	401	42.52	18,809	1,873	1.99	0.24	
沖縄市	1,414	81.2	810	382	198	3	21	-	604	42.72	28,182	2,338	1.65	0.13	
読谷村	326	88.8	209	70	42	-	5	-	117	35.89	6,512	445	1.37	0.14	
嘉手納町	118	74.2	64	34	11	1	8	-	54	45.76	2,356	213	1.81	0.40	
北谷町	247	77.4	155	53	33	2	4	-	92	37.25	4,912	340	1.38	0.28	
北中城村	155	86.1	107	30	17	-	1	-	48	30.97	3,095	156	1.01	0.06	
中城村	115	78.2	64	28	22	-	1	-	51	44.35	2,295	202	1.76	0.23	
宜野湾市	780	72.8	519	171	68	3	19	-	261	33.46	15,533	930	1.19	0.11	
中央保健所	3,741	74.9	2,307	850	497	6	81	-	1,434	38.33	74,521	5,732	1.53	0.20	
那覇市	2,306	69.8	1,448	509	302	2	45	-	858	37.21	45,917	3,440	1.49	0.22	
浦添市	1,313	85.1	787	310	178	4	34	-	526	40.06	26,171	2,095	1.60	0.17	
久米島町	77	82.8	39	24	12	-	2	-	38	49.35	1,534	156	2.03	0.10	
渡嘉敷村	6	66.7	2	3	1	-	-	-	4	66.67	120	14	2.33	0.83	
座間味村	8	88.9	6	-	2	-	-	-	2	25.00	160	5	0.63	-	
栗国村	5	62.5	4	1	-	-	-	-	1	20.00	100	1	0.20	-	
渡名喜村	4	100.0	3	-	1	-	-	-	1	25.00	80	10	2.50	0.50	
南大東村	11	100.0	8	2	1	-	-	-	3	27.27	219	7	0.64	-	
北大東村	11	100.0	10	1	-	-	-	-	1	9.09	220	4	0.36	-	
南部保健所	2,712	83.7	1,620	662	360	4	63	3	1,092	40.27	54,032	4,614	1.70	0.20	
西原町	313	76.9	206	60	41	-	6	-	107	34.19	6,235	455	1.45	0.13	
豊見城市	653	95.6	346	187	101	1	18	-	307	47.01	13,007	1,346	2.06	0.28	
糸満市	605	83.1	350	153	83	2	17	-	255	42.15	12,050	1,091	1.80	0.27	
八重瀬町	227	65.0	121	54	45	-	7	-	106	46.70	4,527	500	2.20	0.34	
南城市	338	80.7	223	77	30	1	4	3	115	34.02	6,742	417	1.23	0.10	
与那原町	165	86.8	108	40	16	-	1	-	57	34.55	3,284	221	1.34	0.08	
南風原町	411	88.8	266	91	44	-	10	-	145	35.28	8,187	584	1.42	0.08	
宮古保健所	504	87.0	250	133	97	2	22	-	254	50.40	10,041	1,150	2.28	0.32	
宮古島市	492	87.1	245	128	95	2	22	-	247	50.20	9,803	1,117	2.27	0.32	
多良間村	12	85.7	5	5	2	-	-	-	7	58.33	238	33	2.75	0.42	
八重山保健所	557	83.6	340	122	78	3	14	-	217	38.96	11,089	858	1.54	0.11	
石垣市	494	81.9	299	109	70	3	13	-	195	39.47	9,834	780	1.58	0.10	
竹富町	43	100.0	27	10	5	-	1	-	16	37.21	856	50	1.16	0.12	
与那国町	20	100.0	14	3	3	-	-	-	6	30.00	399	28	1.40	0.25	

「乳幼児健康診査報告書」(沖縄県小児保健協会)より改編

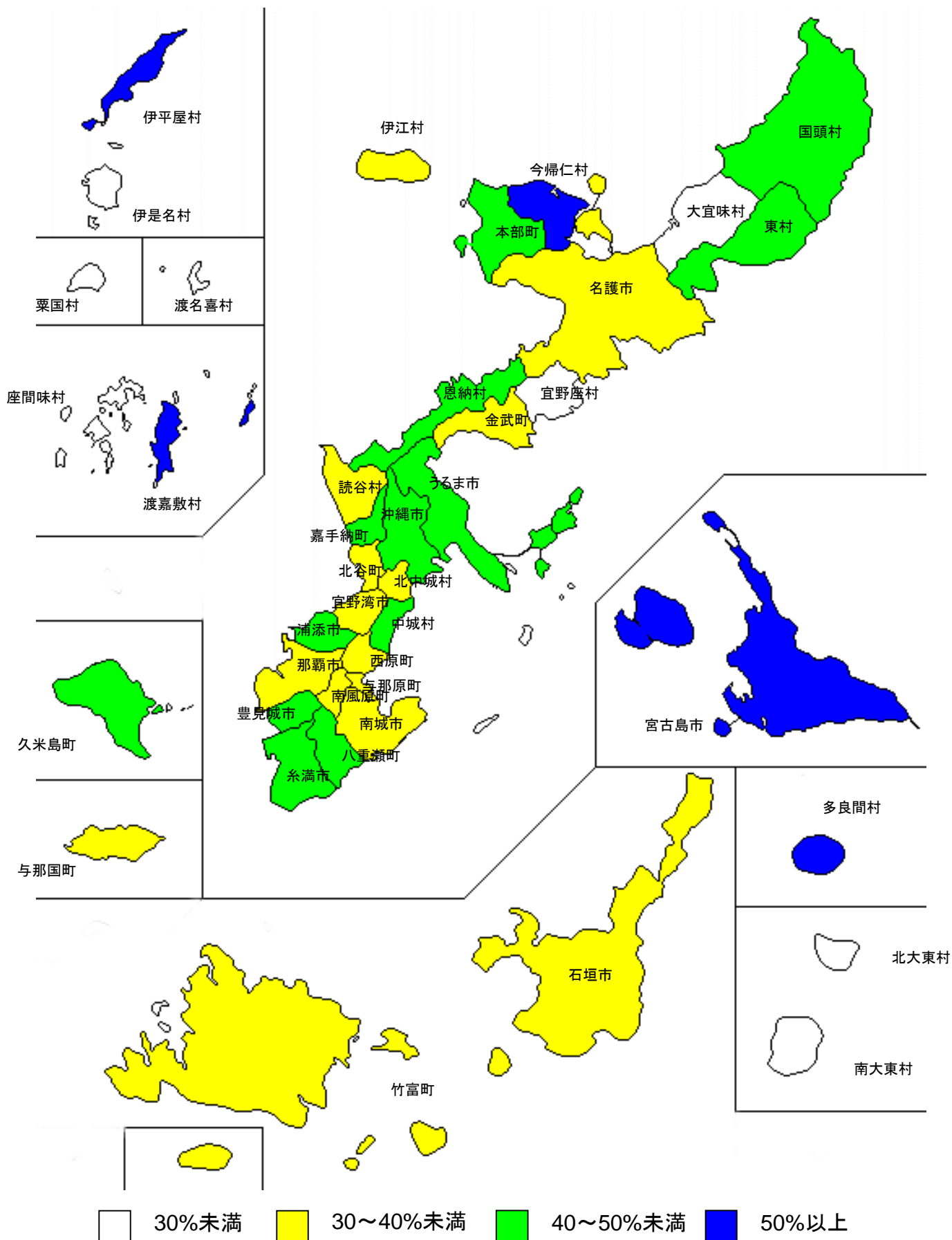
# 平成20年度 3歳児健康審査結果(県内市町村)

(沖縄県小児保健協会「乳幼児健康診査報告書」データより)

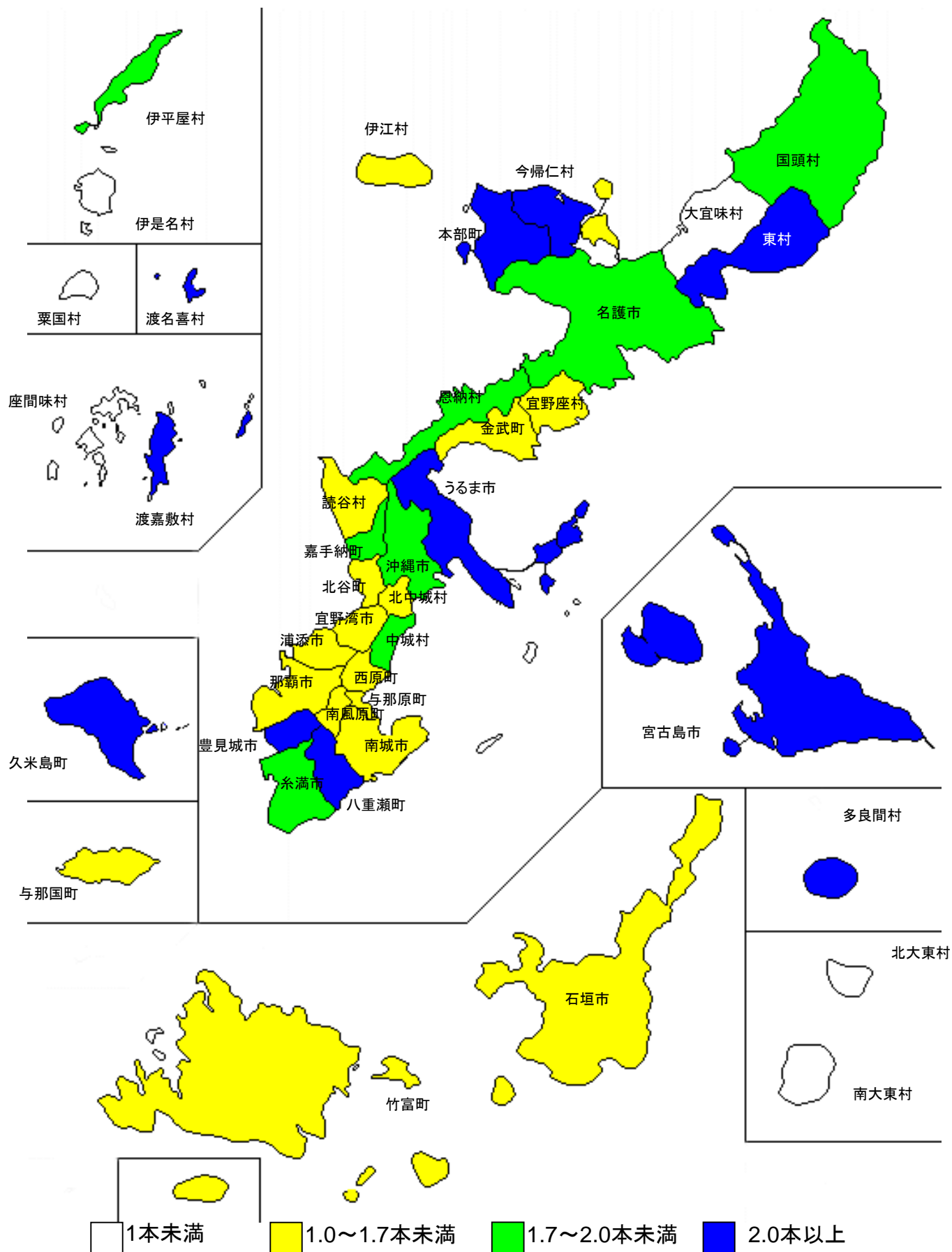




1. 平成20年度 3歳児むし歯有病者率の状況(沖縄県 39.85%)



## 2. 平成20年度 3歳児一人平均むし歯数の状況(沖縄県 1.63本)

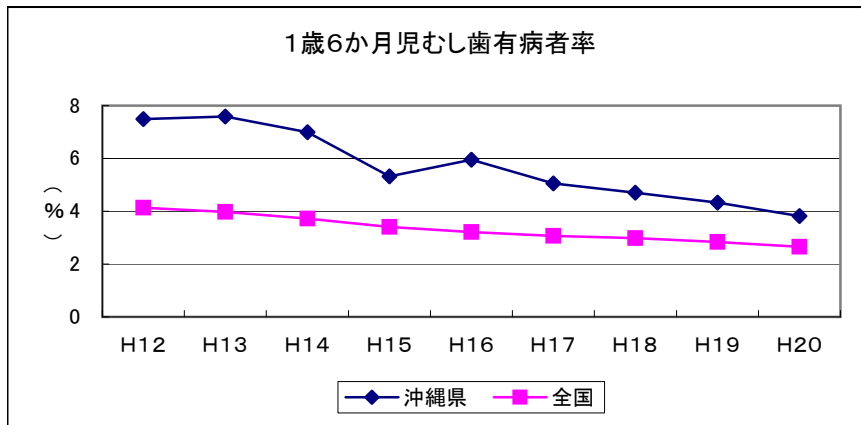


# 1歳6ヶ月児及び3歳児歯科健診結果(経年変化)

## 1歳6か月児

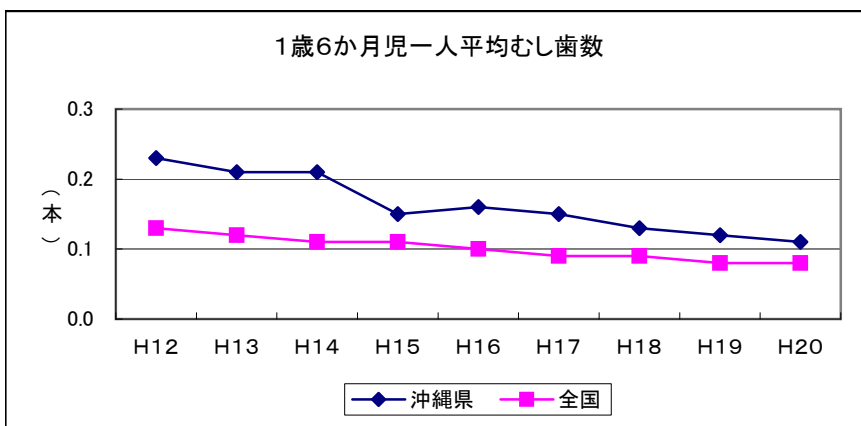
### (1)むし歯有病者率

年度	沖縄県	全国
H12	7.49	4.13
H13	7.59	3.97
H14	7.00	3.72
H15	5.32	3.41
H16	5.95	3.21
H17	5.06	3.07
H18	4.70	2.98
H19	4.33	2.84
H20	3.82	2.66



### (2)一人平均むし歯数

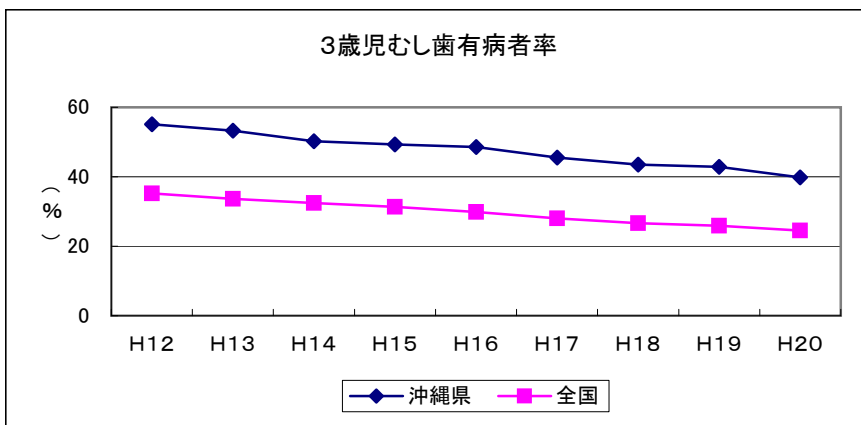
年度	沖縄県	全国
H12	0.23	0.13
H13	0.21	0.12
H14	0.21	0.11
H15	0.15	0.11
H16	0.16	0.10
H17	0.15	0.09
H18	0.13	0.09
H19	0.12	0.08
H20	0.11	0.08



## 3歳児

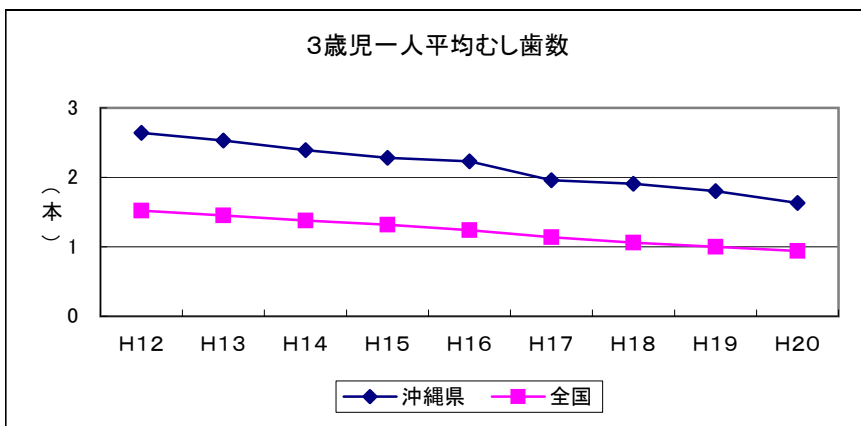
### (1)むし歯有病者率

年度	沖縄県	全国
H12	55.15	35.19
H13	53.30	33.60
H14	50.19	32.46
H15	49.32	31.34
H16	48.59	29.84
H17	45.54	28.01
H18	43.53	26.64
H19	42.85	25.86
H20	39.85	24.56



### (2)一人平均むし歯数

年度	沖縄県	全国
H12	2.64	1.52
H13	2.53	1.45
H14	2.39	1.38
H15	2.28	1.32
H16	2.23	1.24
H17	1.96	1.14
H18	1.91	1.06
H19	1.80	1.00
H20	1.63	0.94



平成21年度  
市町村及び保育所歯科保健状況調査報告書  
～母子歯科保健～

発行年月日 平成22年3月  
編集発行 沖縄県福祉保健部 国保・健康増進課  
連絡先 〒907-8570  
沖縄県那覇市泉崎1丁目2番2号  
TEL : 098-866-2209  
FAX : 098-866-2289  
E-mail : aa031003@ pref. okinawa. lg. jp