

平成20年度

市町村及び保育所 歯科保健状況調査報告書

～母子歯科保健～

おくちの健康3点セット
歯ブラシ・フッ素・フロス



平成21年3月

沖縄県福祉保健部健康増進課

はじめに（案）

県では平成19年度に「健康おきなわ21」を策定し、現在、長寿世界一復活に向けた様々な健康づくり施策を推進しております。その一環として、むし歯予防や歯周病予防等の歯科保健事業を展開しています。

歯や口が健康であることは全身の健康を支える重要な要素であることが明らかになっております。

しかし、本県においては、幼児期・学齢期のむし歯状況が、全国に比べると多い状況が続いており、むし歯予防がいまだに大きな課題です。

県では個人で行うむし歯予防だけでなく、市町村、保育所等集団で取り組む普及啓発やフッ化物を応用した予防活動を推進しており、経年的にその取り組み状況及びむし歯状況を把握しています。

この度、調査報告書を取りまとめましたので、基礎資料としてご活用下さい。

最後になりましたが、調査にご協力頂きました各市町村及び各保育所関係者には厚くお礼を申し上げます。

平成21年3月

沖縄県福祉保健部健康増進課

課長 桃原 利功

目 次

< 平成20年度 市町村母子歯科保健状況調査 >

概 要	P 1 ~
歯科保健活動状況まとめ	P 3 ~
実施状況の分布	P 6 ~

< 平成20年度 保育所歯科保健状況調査 >

概 要	P 13 ~
歯科保健活動状況まとめ	P 16 ~
フッ素塗布・フッ素洗口実施状況の分布	P 20 ~
歯科健診結果データ(市町村別・年齢別)	P 22 ~
歯科健診結果グラフ(市町村別・年齢別)	P 27 ~

< 参考資料 >

平成19年度 1歳6ヶ月児歯科健康診査結果	P 34 ~
平成19年度 3歳児歯科健康診査結果	P 36 ~
むし歯有病者率、一人平均むし歯数の分布	P 38 ~
経年変化	P 40

平成20年度 市町村母子歯科保健状況調査概要

1 目的

「健康おきなわ21」では、幼児期の歯の健康指標として、むし歯有病者率の減少（3歳児）を掲げ、現状の43.5%（平成18年度）から、平成24年度：30%、平成29年度：25%の目標達成に向け、取り組みを推進しているところである。

幼児期の健康づくりの一環としてのむし歯予防対策は、歯みがき・甘味制限・フッ化物応用をバランスよく取り入れることが効果的である。

そこで、県内市町村における母子歯科保健活動状況を経年的に調査し、課題の把握や母子歯科保健活動の評価や今後の施策に反映させることを目的とし調査を行った。

2 実施主体

沖縄県

3 調査対象

県内市町村（41市町村）

4 実施時期

平成20年11月～12月

5 調査方法

（1）調査票の配布及び回収

沖縄県福祉保健部健康増進課から県内各市町村へ調査票を郵送配布した。

各市町村担当者は現在の状況を記入し、管轄保健所へFAXにて提出した。

（2）調査票の提出

各保健所は集計表に入力後、健康増進課あて調査票を添えて提出した。

回収率は100%であった。

6 調査項目（次ページ調査票参照）

（1）母子歯科保健活動状況

（2）歯科保健対策に関する要望等（自由記載）

7 調査票の集計

県全体の調査票の集計を健康増進課にて行った。

送信先	()保健所 健康推進班 歯科保健担当 行き			
送信元	市町村名：	課・担当名：	TEL：	FAX：

平成20年度 市町村母子歯科保健状況調査票

各設問に もしくはご記入をお願いします。

問1：母子保健手帳交付時に歯科関係の資料を配付していますか。

1. 配布している (問1-2へ) 2. 配布していない (問1-3へ)

問1-2：配布資料の内容を教えてください。

1. 子供のむし歯予防 2. 妊娠期の歯周病予防 3. その他 ()

問1-3:配布資料のサンプル(見本)があれば配布は可能ですか。

1. 可能 2. 難しい 理由()

問2：妊婦に対する歯科健診を実施していますか。

1. 実施している 2. 実施していない

問3：母親学級・両親学級等を実施していますか。

1. 実施している (問3-2へ) 2. 実施していない

問3-2：歯科保健に関する内容は含まれていますか

1. 含まれている (問3-3、問3-4へ) 2. 含まれていない (問3-5へ)

問3-3：内容を教えてください。

1. 子供のむし歯予防 2. 妊娠期の歯周病予防 3. その他 ()

問3-4：歯科保健の内容を担当される職種を教えてください。

1. 歯科医師 2. 歯科衛生士 3. 保健師 4. (管理)栄養士 5. その他 ()

問3-5：歯科保健が含まれていない理由を教えてください。(複数回答可)

1. 優先順位が低い 2. 人材確保が難しい 3. その他 ()

問4：乳児健康診査(歯)に歯科衛生士による歯科保健指導を実施していますか。

1. 実施している 2. 実施していない (問4-2へ)

問4-2：実施していない理由を教えてください。(複数回答可)

1. 予算確保が難しい 2. 人材確保が難しい 3. 効果が不明 4. 時間がかかる
5. その他 ()

問5：1歳6か月児歯科健康診査時にフッ素塗布を実施していますか。

1. 実施している 2. 実施していない (問5-2へ)

問5-2：実施していない理由を教えてください。(複数回答可)

1. 予算確保が難しい 2. 人材確保が難しい 3. 効果が不明 4. 時間がかかる
5. その他 ()

問6：3歳児歯科健康診査時にフッ素塗布を実施していますか。

1. 実施している 2. 実施していない (問6-2へ)

問6-2：実施していない理由を教えてください。(複数回答可)

1. 予算確保が難しい 2. 人材確保が難しい 3. 効果が不明 4. 時間がかかる
5. その他 ()

問7：貴市町村の子供達のむし歯の現状(1歳6か月児・3歳児)等について把握されていますか。

1. 把握している (問7-2へ) 2. 把握していない

問7-2：住民への周知も行っていますか

1. 周知している 2. 周知していない

問8：保育園児のむし歯の状況(園児の歯科健診結果)を把握していますか。

1. 把握している 2. 把握していない

問9：各保育所に対し「フッ化物応用(フッ素歯粉・フッ素歯肉・フッ素入り歯みがき剤等)」の実施を奨励していますか。

1. 奨励している (問9-2へ) 2. 奨励していない (問9-3へ)

問9-2 主となっている課はどこですか。()

問9-3 奨励していない理由がありましたら教えてください。()

問10：1歳6か月及び3歳児歯科健康診査以外で実施している母子歯科保健事業の内容をご記入下さい。

問11：貴市町村で母子歯科保健事業を進める上で、課題となっていることがあればご記入下さい。

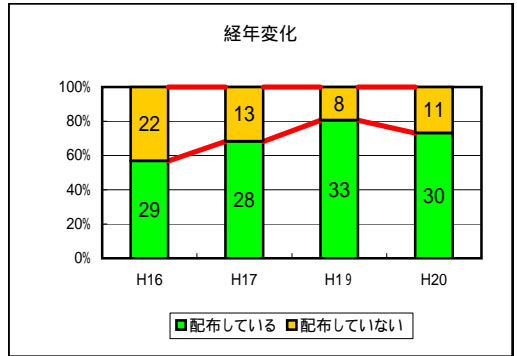
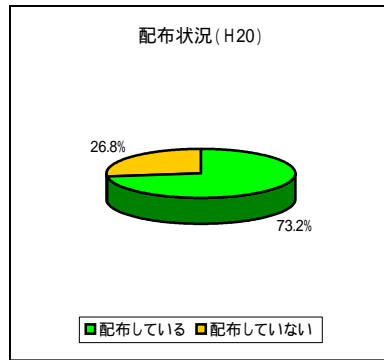
問12：その他特記したいこと(要望を含む)があればご記入下さい。

市町村歯科保健活動状況まとめ(平成20年度)

問1 母子保健手帳交付時に歯科関係の資料を配付していますか。

	市町村数	(%)
配布している	30	73.2
配布していない	11	26.8
計	41	100.0

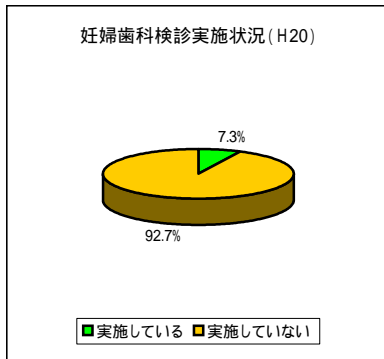
内容	市町村数
子どものむし歯予防	25
妊娠期歯周病予防	16
その他	4



30市町村で配布している

問2 妊婦に対する歯科検診を実施していますか。

	市町村数	(%)
実施している	3	7.3
実施していない	38	92.7
計	41	100.0

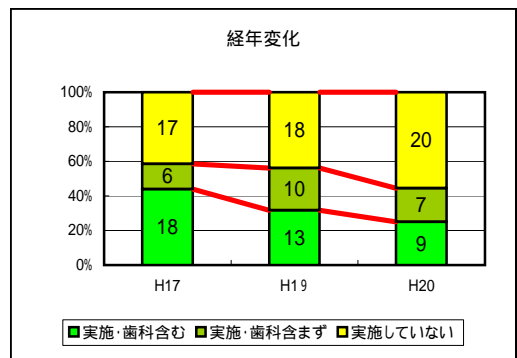
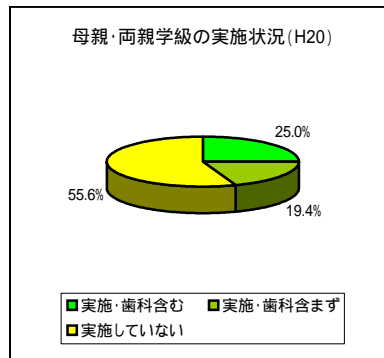


問3 母親学級・両親学級等を実施していますか。歯科保健に関する項目は含まれていますか。

	市町村数	(%)
実施・歯科含む	9	25.0
実施・歯科含まず	7	19.4
実施していない	20	55.6
計	36	100.0

(複数回答)

歯科の内容	市町村数
子どものむし歯予防	5
妊娠期歯周病予防	7
その他	2



担当者は歯科衛生士(4)、保健師(3)、歯科医師・助産師(各1)の順であった。

(複数回答)

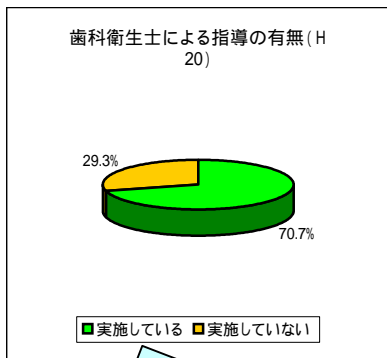
歯科含まない理由	市町村数
優先順位が低い	5
人材確保が難しい	3
その他(予算、時間不足)	2

問4 乳児健康診査(後期)に歯科衛生士による歯科保健指導を実施していますか。

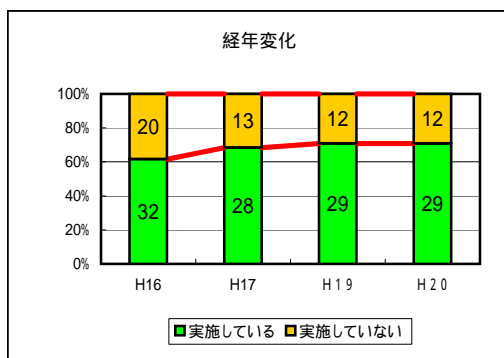
	市町村数	(%)
実施している	29	70.7
実施していない	12	29.3
計	41	100.0

(複数回答)

実施していない理由	市町村数
予算確保が難しい	10
人材確保が難しい	1
効果が不明	1
時間がかかる	3
その他	4



29市町村で実施している



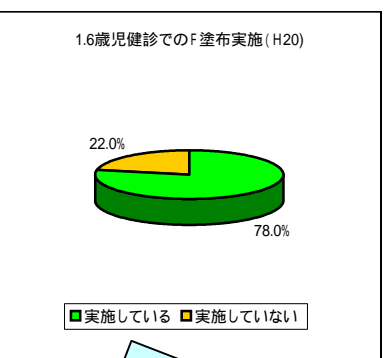
「場所が狭い」「保健師による指導時に歯科も指導しているから」等

問5 1歳6か月児歯科健康診査時にフッ素塗布を実施していますか。

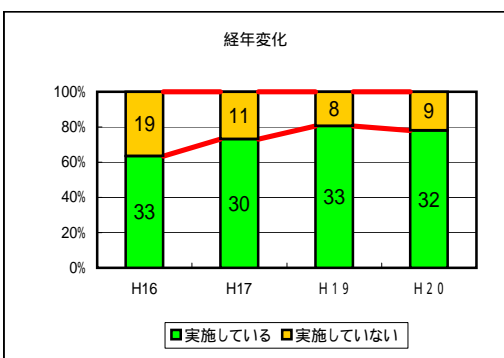
	市町村数	(%)
実施している	32	78.0
実施していない	9	22.0
計	41	100.0

(複数回答)

実施していない理由	市町村数
予算確保が難しい	4
人材確保が難しい	3
効果が不明	0
時間がかかる	2
その他	5



32市町村で実施している



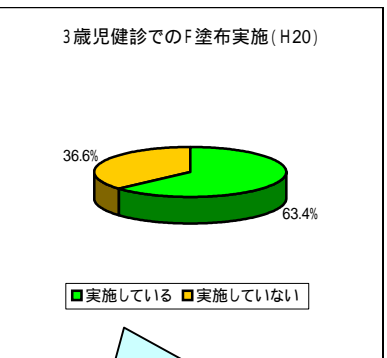
「他の歯科事業で塗布しているから」「歯みがき指導ができなくなるから」等

問6 3歳児歯科健康診査時にフッ素塗布を実施していますか。

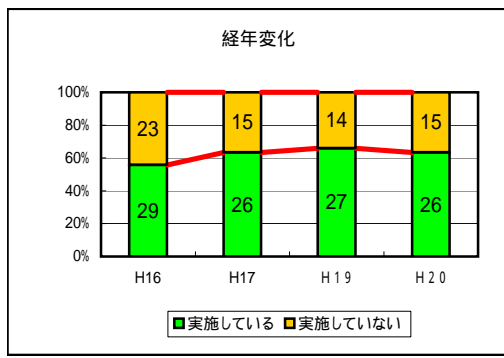
	市町村数	(%)
実施している	26	63.4
実施していない	15	36.6
計	41	100.0

(複数回答)

実施していない理由	市町村数
予算確保が難しい	8
人材確保が難しい	3
効果が不明	0
時間がかかる	3
その他	5



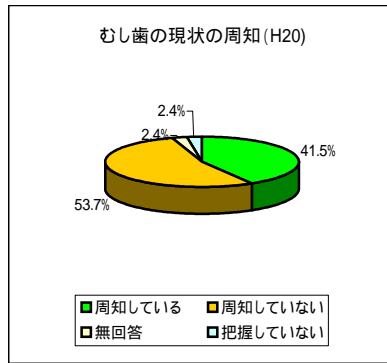
26市町村で実施している



(その他の理由は問5と同様)

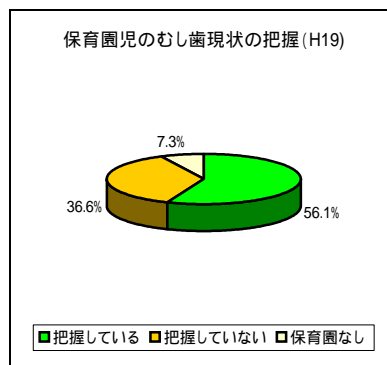
問7 貴市町村の子供達のむし歯の現状を把握し、住民に周知していますか。

	市町村数	(%)
周知している	17	41.5
周知していない	22	53.7
無回答	1	2.4
把握していない	1	2.4
計	41	100.0



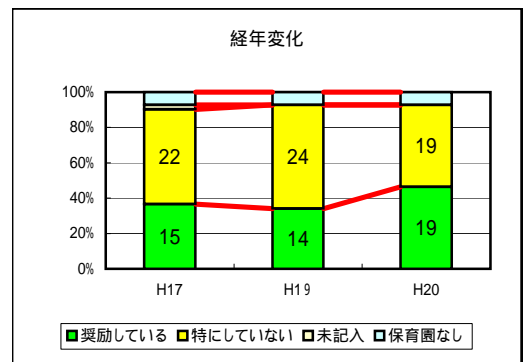
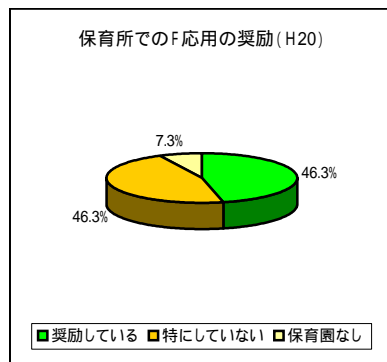
問8 保育園児のむし歯の状況を把握していますか。

	市町村数	(%)
把握している	23	56.1
把握していない	15	36.6
保育園なし	3	7.3
計	41	100.0



問9 保育所に対し「フッ化物応用(フッ素塗布・フッ素洗口・フッ素入り歯みがき剤使用等)」の実施を奨励していますか。

	市町村数	(%)
奨励している	19	46.3
特にしていない	19	46.3
保育園なし	3	7.3
計	41	100.0



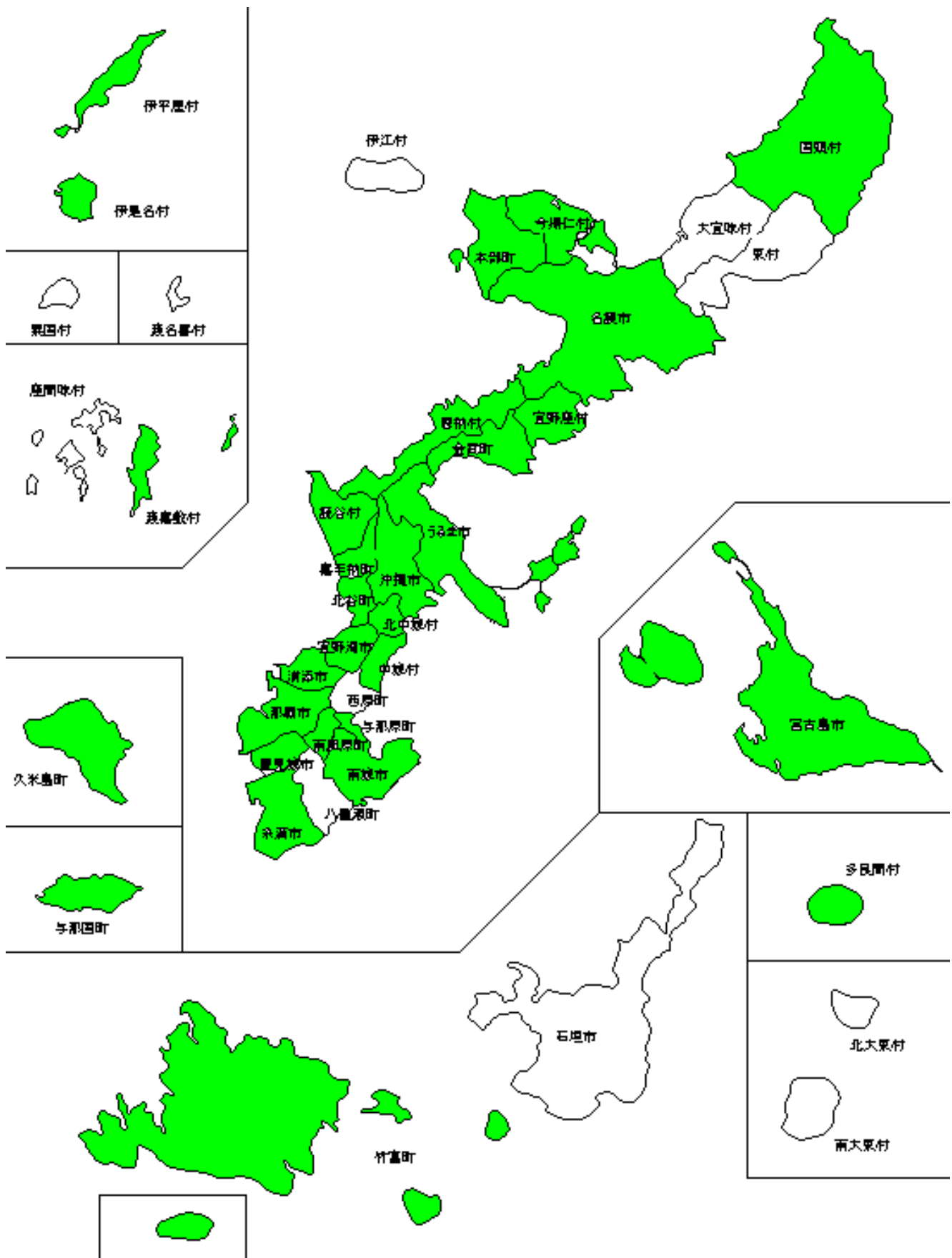
問10 市町村における特徴ある歯科保健の取り組み(一部抜粋)

宮古島市	市内の希望する保育所へフッ素洗口液の補助をだしている(平成20年度24ヶ所、年間予算7万円)
渡名喜村	歯科教室フッ素塗布(年2回)の際、乳幼児だけでなく幼稚園児、小中学生も呼びかけしてる
南大東村	幼稚園歯科教室(年4回)、小中学校歯科教室(年1回)を実施している
北谷町	子育て支援センター等での出前講座

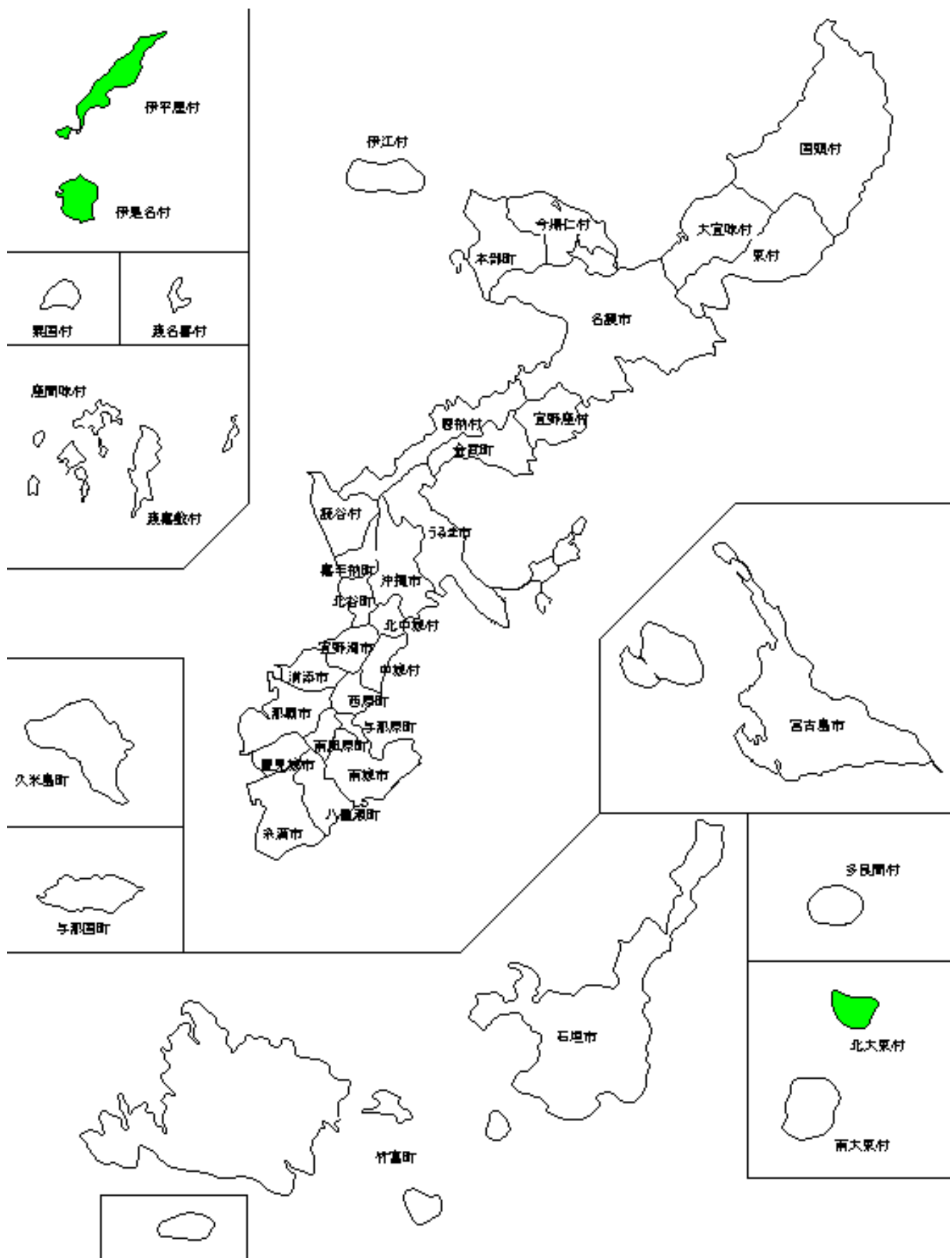
問11 市町村での歯科保健事業を進める際の課題(一部抜粋)

- ・ 行政、歯科診療所、保育所等の連携がうまくいかない
- ・ 受診率が低い、歯科健診の参加者が少ない
- ・ 保育所でのフッ化物洗口実施が、幼稚園、小学校につながらない
- ・ 関心のある保護者とそうでない保護者の差がはげしい
- ・ 予算確保が難しい
- ・ 人材確保が難しい

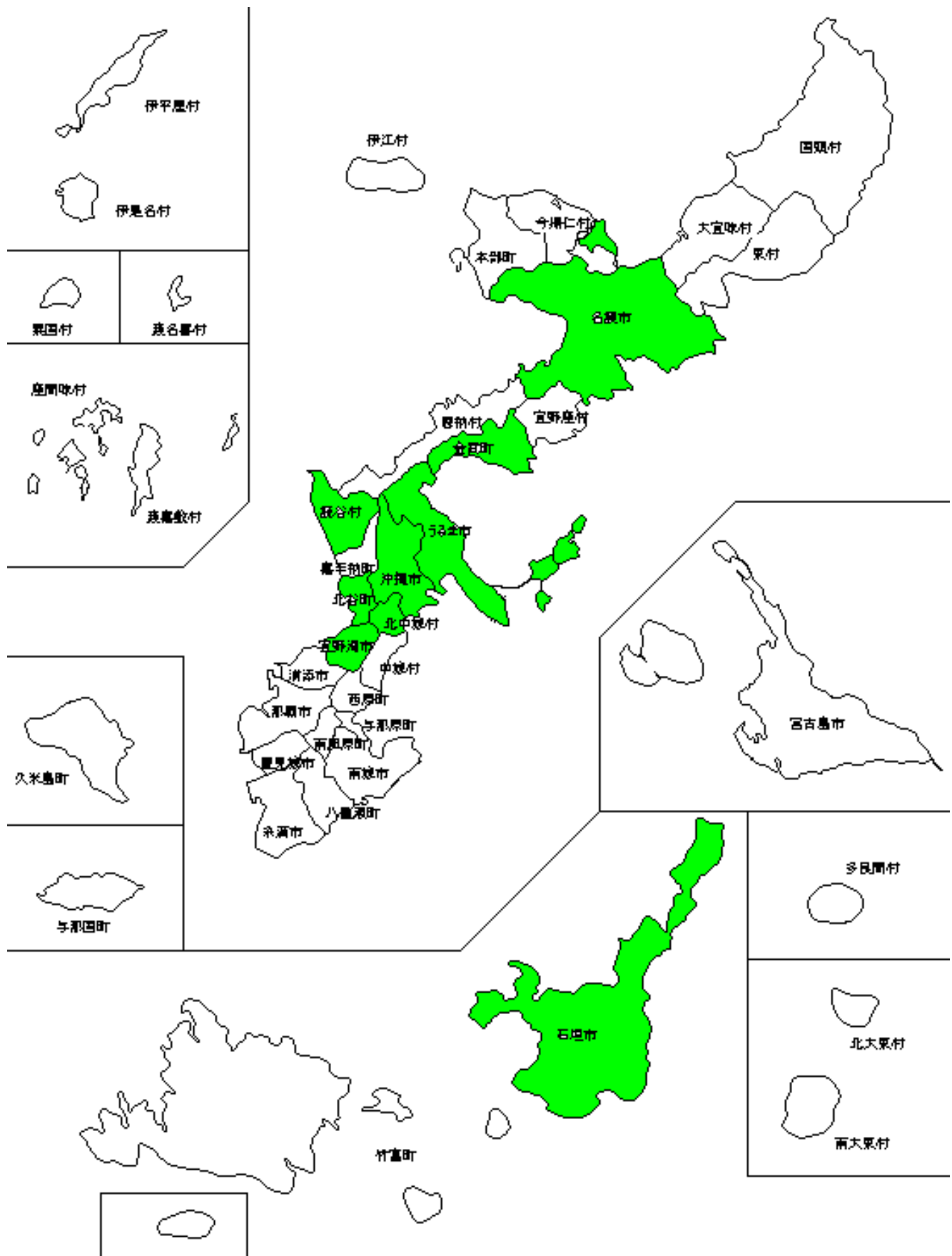
1.平成20年度 母子健康手帳交付時の歯科資料配付状況



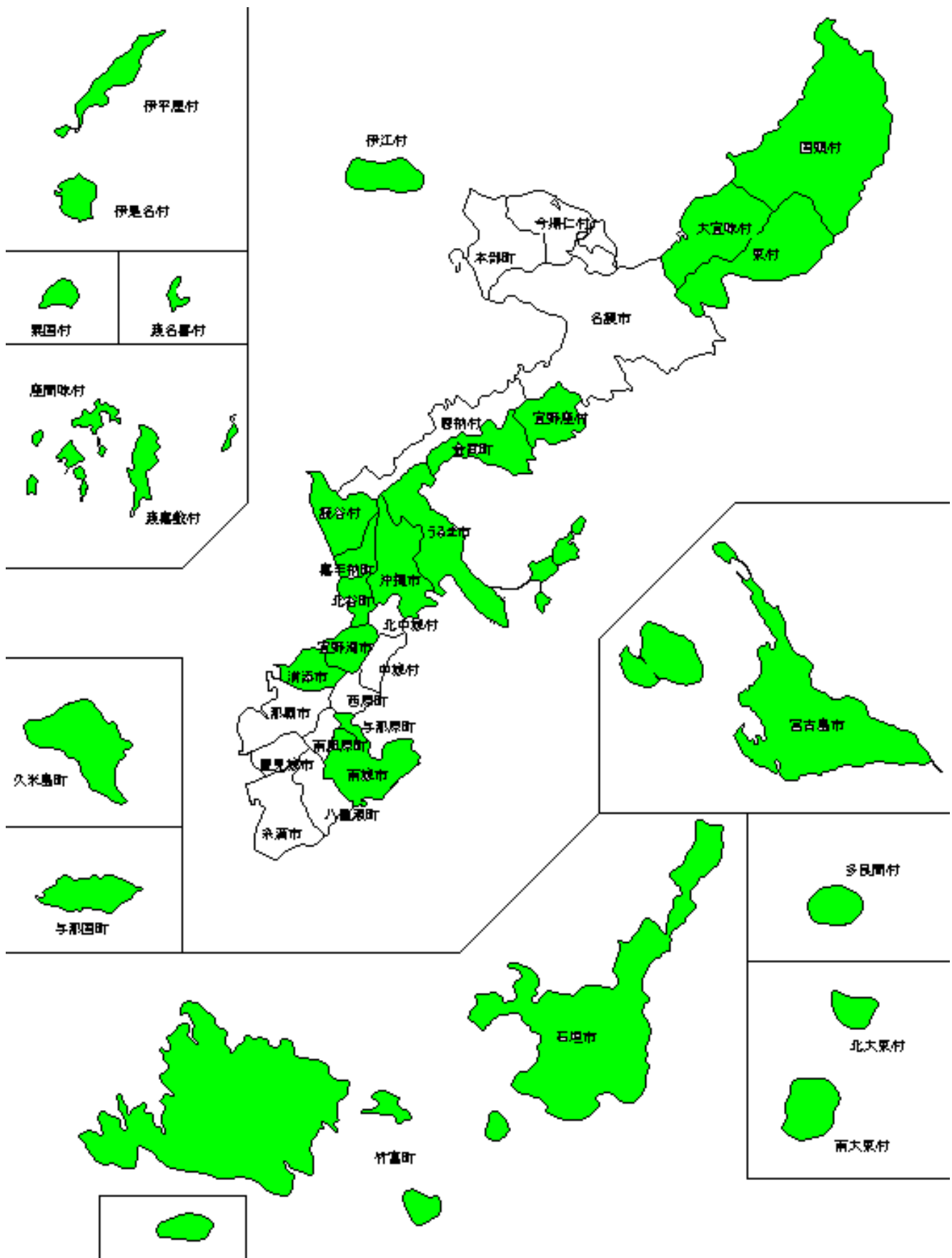
2.平成20年度 妊婦歯科健診の実施状況



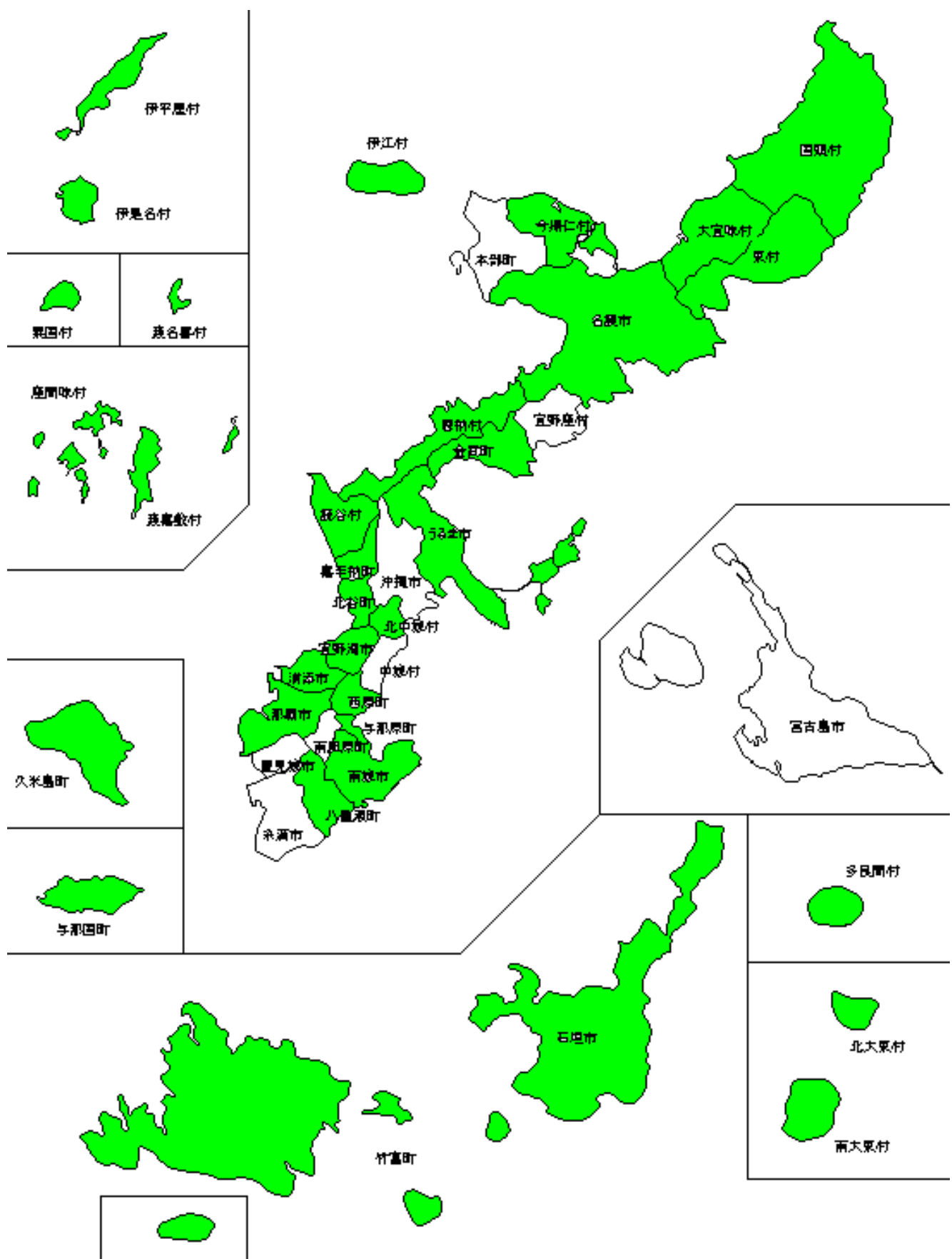
3. 平成20年度 両親・母親学級での歯科指導の実施状況



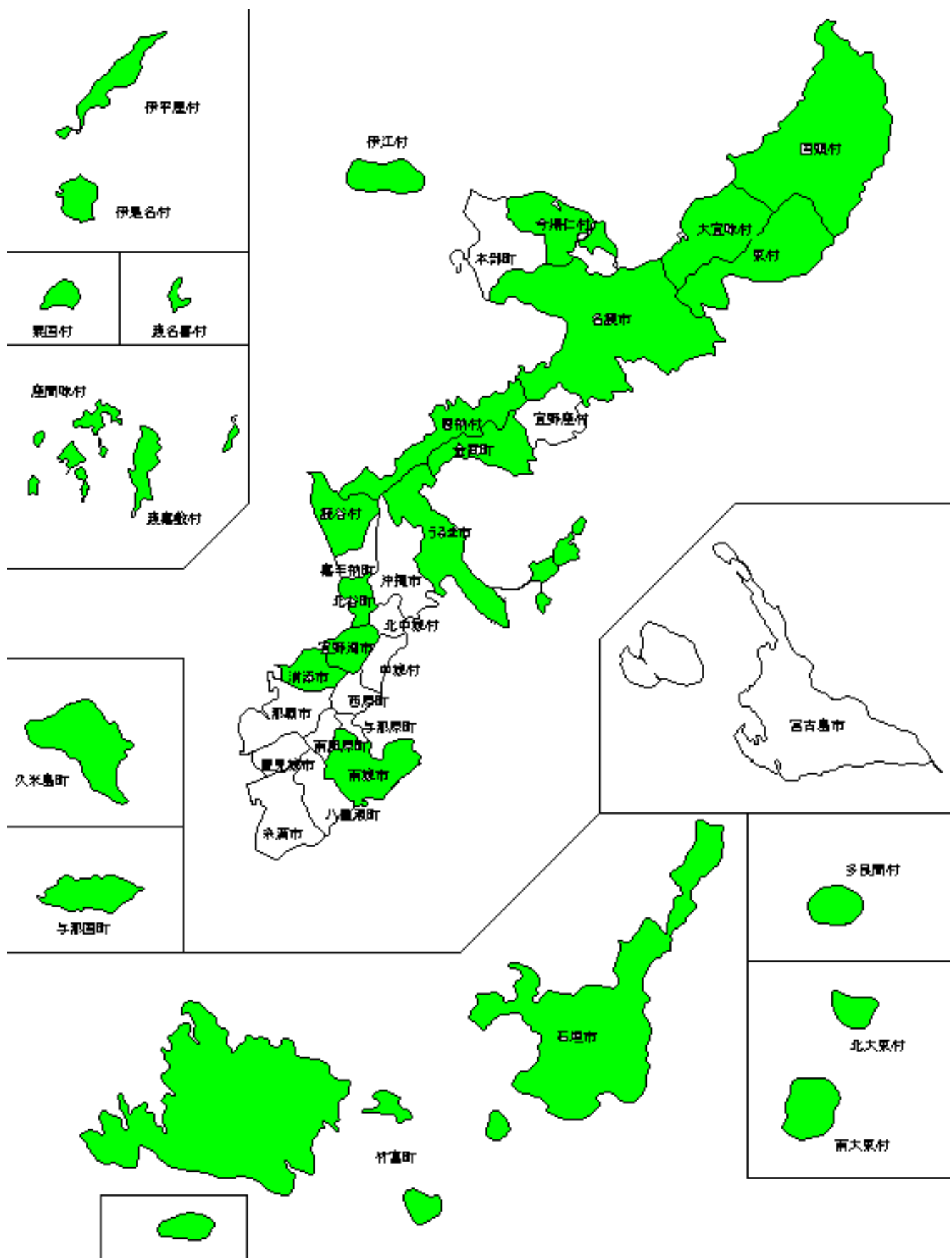
4.平成20年度 歯科衛生士による乳児健診(後期)での歯科指導



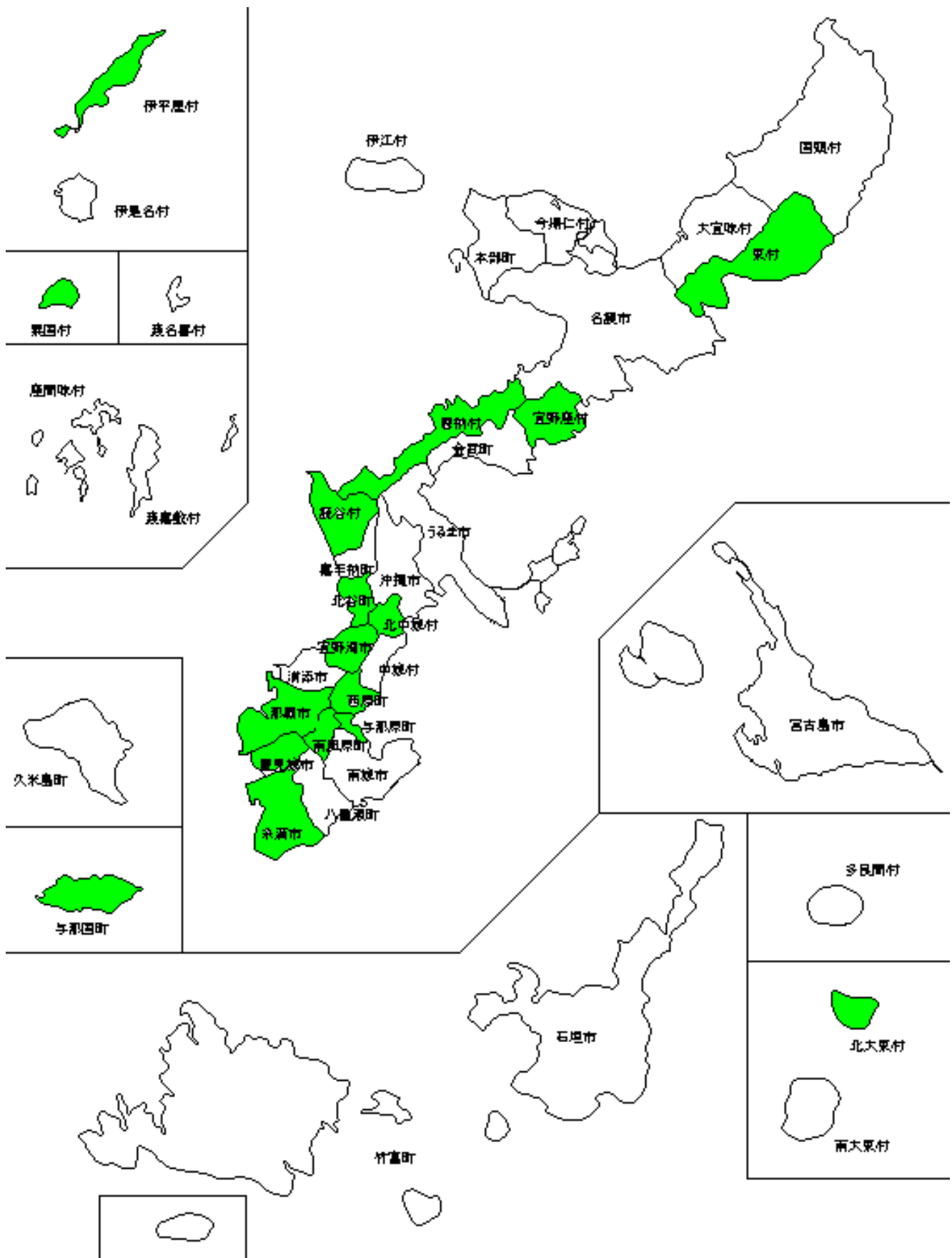
5. 平成20年度 1歳6ヶ月健診でのフッ素塗布の実施状況



6.平成20年度 3歳児健診でのフッ素塗布の実施状況



7. 平成20年度 子どものむし歯状況の周知状況



平成20年度 保育所歯科保健状況調査概要

1 目的

健康おきなわ21では幼児期の歯の健康指標として、むし歯有病者率の減少(3歳児)を掲げ、現状の43.5%(平成18年度)から、平成24年度:30%、平成29年度:25%の目標達成に向け、取り組みを推進しているところである。

幼児期の健康づくりの一環としてのむし歯予防対策は、歯みがき・甘味制限・フッ化物応用を取り入れることが効果的であり、県では個人のみならず、保育所等集団での取り組みを推進・支援している。

そこで、経年的に県内保育所における歯科保健活動状況について調査し、県、市町村及び各保育所における取り組みの評価や施策に反映させることを目的として調査を行った。

また、保育所では定期的に歯科健康診断を実施しており、その健診結果を統計的に活用するため、あわせて調査を行った。

2 実施主体

沖縄県

3 調査対象

県内保育所:381か所(内訳:公立124、私立認可243、へき地14)

4 実施時期

平成20年11月~12月

5 調査方法

(1) 調査票の配布及び回収

県健康増進課から各保育所あて調査票を郵送にて配布した。

各保育所は、平成20年度の状況を記入し、管轄保健所へFAXにて提出した。

(2) 調査票の提出

各保健所は集計表に入力後、調査票を添えて健康増進課あて提出した。

回収率は99.7%であった。

6 調査項目(次ページ調査票参照)

(1) 歯科保健活動状況

(2) 歯科健康診断の実施状況及び結果

(3) 歯科保健に関する要望や困っていること(自由記載)

7 調査票の集計

県全体の調査票の集計は健康増進課にて行った。結果は各市町村関係課等あて送付し、施設毎の結果の公表は行わないものとした。

送信先	()保健所 健康推進班 歯科保健担当 行き
送信元	()保育所(園) 送信者() 市町村() TEL() FAX()

平成20年度 保育所(園) 歯科保健状況調査票

以下の項目の該当する部分に、もしくは()内への御記入をお願いします。

1：囑託歯科医名() 歯科医院名()

2：定期歯科健康診断を実施していますか。

1. 実施している(年 回/月 月)(2-2へ) 2. 実施していない
 2-2：治療が必要な場合は保護者へ伝えてありますか。
 1. 伝えている 2. 伝えていない

3：保育所(園)では歯みがきを実施していますか。

1. 実施している(実施クラス： 歳児クラス)(3-2へ)
 2. 実施していない(理由：)
 3-2：保育士による仕上げ磨きは行っていますか。
 1. 行っている 2. 行っていない

4.むし歯予防にはフッ素応用が効果的ですが、保育所(園)でフッ化物応用を取り入れていますか。

- (1) フッ素塗布
 1. 実施している(回/年)
 2. 実施していない(理由：)
 3. 検討中
 (2) フッ素洗口
 1. 実施している(回/週)(薬剤名： ミラノル オブリス フッ化ナトリウム製剤)
 2. 実施していない(理由：)
 3. 検討中
 (3) フッ素配合歯みがき剤(ジェルやスプレーも含む)・・・歯みがき時
 1. 使っている
 2. 使っていない(理由：)
 3. 検討中

5. 情報提供・健康教育等について

- (1) 園児対象の歯の健康づくりに関する取り組みを行っていますか。
 1. 行っている(内容：)
 2. 行っていない(理由：)
 (2) 保護者対象の歯の健康づくりに関する取り組みを行っていますか
 1. 行っている(内容： 講演会 園便り その他())
 2. 行っていない(理由：)

6. 歯科に関することで困っていることや要望等がありましたら御記入下さい。

7. 歯科健康診断の結果を御記入下さい。(既に2回実施した場合には1回目の結果を御記入下さい)

	人数(人)			本数(本)			
	園児数	健診受診児数	むし歯がある児数	未処置歯総本数	処置歯総本数		
乳歯についてのみ	1歳児 クラス	<input type="text"/>	<input type="text"/>	<input type="text"/>	<input type="text"/>	<input type="text"/>	H18.4.2~ H19.4.1生
	2歳児 クラス	<input type="text"/>	<input type="text"/>	<input type="text"/>	<input type="text"/>	<input type="text"/>	H17.4.2~ H18.4.1生
	3歳児 クラス	<input type="text"/>	<input type="text"/>	<input type="text"/>	<input type="text"/>	<input type="text"/>	H16.4.2~ H17.4.1生
	4歳児 クラス	<input type="text"/>	<input type="text"/>	<input type="text"/>	<input type="text"/>	<input type="text"/>	H15.4.2~ H16.4.1生
	5歳児 クラス	<input type="text"/>	<input type="text"/>	<input type="text"/>	<input type="text"/>	<input type="text"/>	H14.4.2~ H15.4.1生

次のことに特に留意して御記入ください。

乳歯についてのみ記入
 園児数 健診受診児数 むし歯がある児数(未処置歯、処置歯が1本でもあればむし歯保有者)
 むし歯がある児数 (未処置歯総本数 + 処置歯総本数)

< 記入上の注意 > : 不明な点がございましたら各保健所歯科保健担当までお問い合わせ下さい

1. 対象歯について

乳歯についてのみ記入する。(永久歯は含まない)

1年に2回以上健診を行う場合は、1回目の健診結果を記入する。

2. 集計上の注意

健診受診児数：歯がはえていても、はえていなくても検診を受けた者全員の人数を記入する。

むし歯がある児数：未処置歯・処置歯のどれか1本でもある者の人数を記入する。処置完了者(治療が済んでいる人)も含まれる。

未処置歯：治療が済んでいないむし歯(C・S・/等)をさす。

処置歯：治療が済んだむし歯()をさす。

注1：サホライド塗布歯(S・サ・Ⓢ等)、治療中の歯(/等)は未処置歯として扱う。

注2：シーラント予防填塞(シ・シ等)、要注意歯(Co)は健全歯として扱う。(むし歯ではない)

注3：喪失歯()等はカウントしない。

注4：数字は右づめとし、空白が生じた場合は0を記入する。

< 記入例 >

(調査票)

5歳児 クラス	人数(人)			本数(本)		H14.4.2~ H15.4.1生					
	園児数	健診受診児数	むし歯がある児数	未処置歯総本数	処置歯総本数						
	0	0	3	0	0	0	3	0	0	0	2

(健診票)

1) けんぞう君: Cがあるのでむし歯がある児。
 Sはむし歯

6	5	4	3	2	1	1	2	3	4	5	6
/	/	/	/	S	S	/	/	/	/	/	/
E	D	C	B	A	A	B	C	D	E		
E	D	C	B	A	A	B	C	D	E		
Co								C	Co		
6	5	4	3	2	1	1	2	3	4	5	6
Co										C	

本数(本)

未処置歯本数	処置歯本数						
0	0	0	3	0	0	0	1

永久歯は集計に含まない

2) しんこちゃん: があるのでむし歯がある児。
 Coはむし歯ではない

6	5	4	3	2	1	1	2	3	4	5	6
					Co	Co					
E	D	C	B	A	A	B	C	D	E		
E	D	C	B	A	A	B	C	D	E		
シ									シ		
6	5	4	3	2	1	1	2	3	4	5	6

本数(本)

未処置歯本数	処置歯本数						
0	0	0	0	0	0	0	1

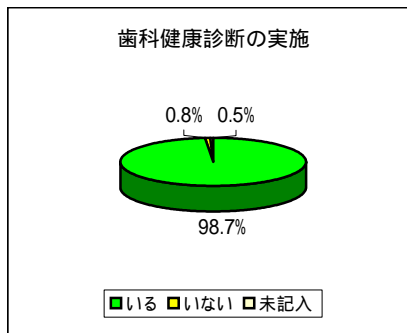
処置したむし歯・処置歯に含まれる

3) かこちゃん 歯科健診を受けなかった

保育所歯科保健活動状況まとめ(平成20年度)

1. 囑託歯科医の有無

いる	375	98.7%
いない	3	0.8%
未記入	2	0.5%
計	380	100.0%

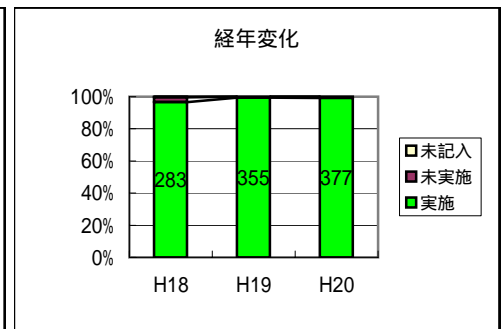
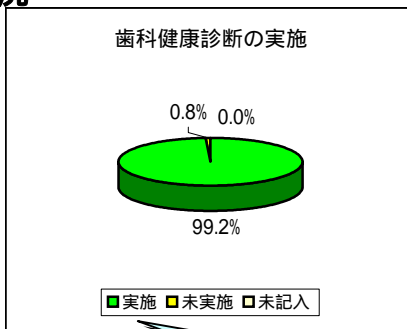


2. 定期歯科健康診断の実施状況

実施	377	99.2%
未実施	3	0.8%
未記入	0	0.0%
計	380	100.0%

(実施回数)

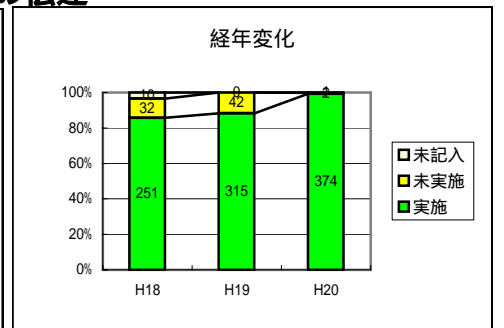
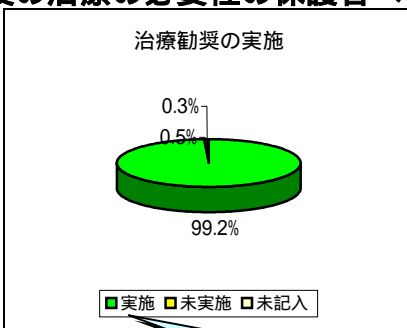
1回	12	3.2%
2回	358	95.0%
3回以上	5	1.3%
未記入	2	0.5%
計	377	100.0%



約99%の保育所で歯科健診を実施している。
回数は2回が最も多く約95%を占めている。

2-2. 定期歯科健康診断後の治療の必要性の保護者への伝達

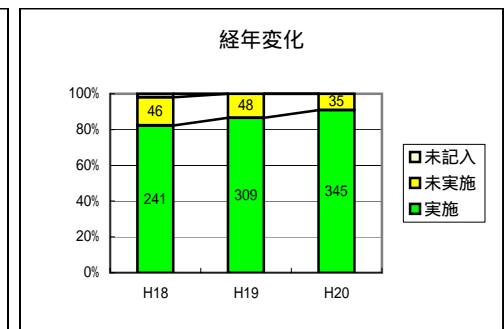
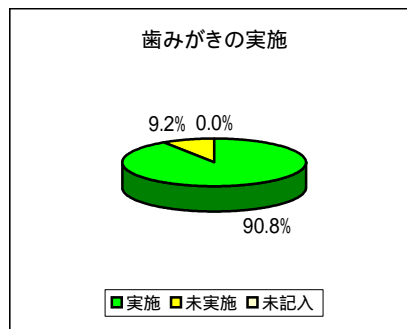
実施	374	98.4%
未実施	2	0.5%
未記入	1	0.3%
健診未実施	3	0.8%
計	380	100.0%



約99%の保育所で保護者へ
歯科治療の必要性を伝えている。

3. 歯みがきの実施状況

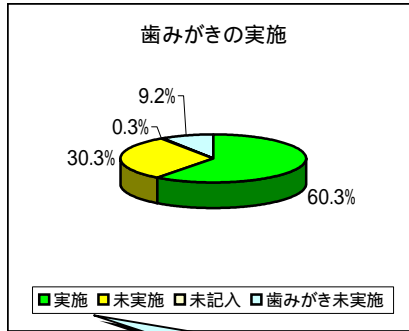
実施	345	90.8%
未実施	35	9.2%
未記入	0	0.0%
計	380	100.0%



約91%の保育所が歯みがきを実施している。

3-2. 保育士による仕上げ磨きの実施状況

実施	229	60.3%
未実施	115	30.3%
未記入	1	0.3%
歯みがき未実施	35	9.2%
計	380	100.0%



約60%の保育所が保育士による仕上げ歯みがきを実施している。

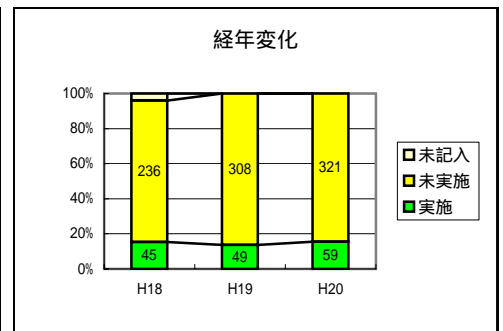
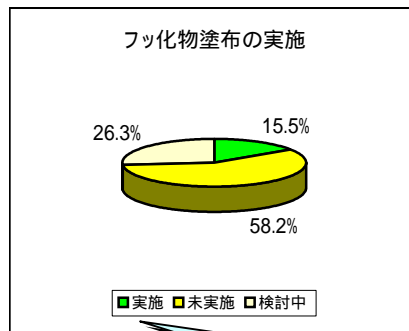
4. フッ化物応用の実施状況

(1) フッ素塗布

実施	59	15.5%
未実施	221	58.2%
検討中	100	26.3%
計	380	100.0%

(実施回数)

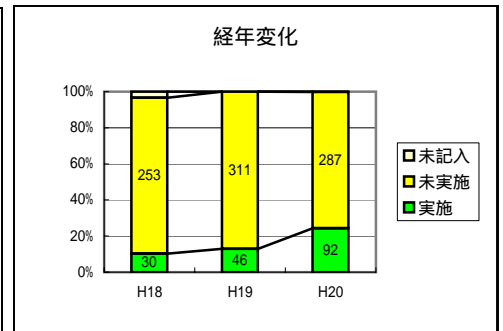
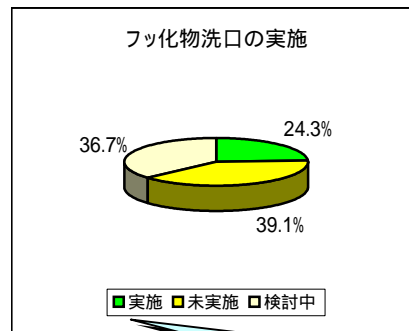
1回	15	25.4%
2回	35	59.3%
3回以上	9	15.3%
計	59	100.0%



約16%の保育所がフッ素塗布を実施している。

(2) フッ素洗口

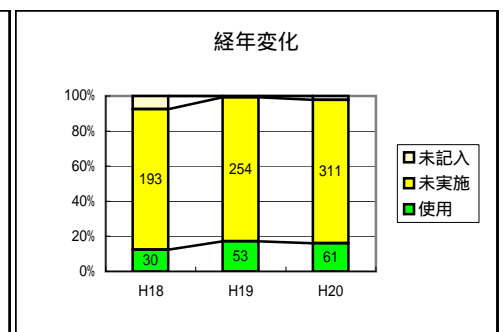
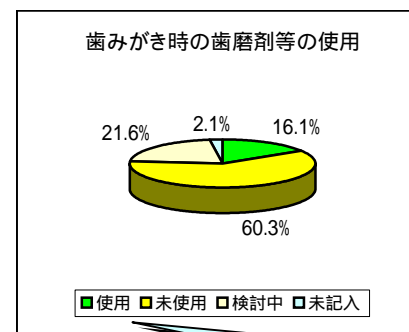
実施	92	24.2%
未実施	148	38.9%
検討中	139	36.6%
未記入	1	0.3%
計	380	100.0%



約24%の保育所がフッ素洗口を実施している。

(3) フッ素配合歯磨剤

使用	61	16.1%
未使用	229	60.3%
検討中	82	21.6%
未記入	8	2.1%
計	380	100.0%



約16%の保育所がフッ素入り歯磨剤を使用している。

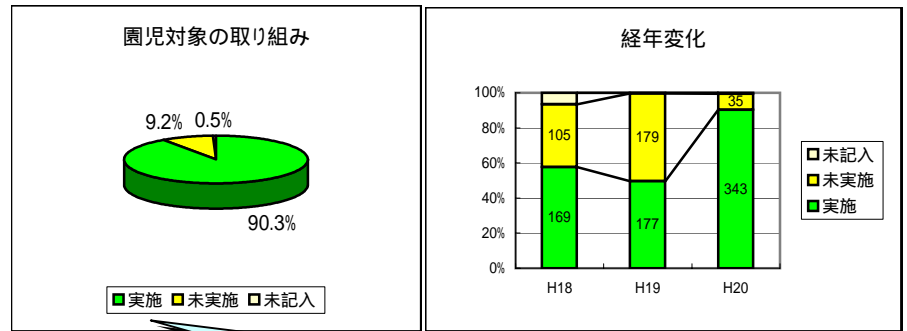
5. 情報提供・健康教育等の実施状況

(1) 園児を対象とした取り組み

実施	343	90.3%
未実施	35	9.2%
未記入	2	0.5%
計	380	100.0%

< 取り組み例 >

- ・紙芝居、絵本の読み聞かせ
- ・歯科衛生士による指導
- ・健康な歯の一覧表作成
- ・親子ブラッシング講座
- ・歯を大切にする集会、虫歯予防デー集会
- ・フッ化物に関するパンフレットの配布
- ・治療がんばり賞(メダル)やむし歯ゼロ賞(メダル)の表彰
- ・給食やおやつによく噛んで食べるための食材等の工夫
- ・パネルシアター、エプロンシアター等保育士による虫歯劇
- ・食育の一環として絵本や紙芝居、お話をしている



約90%の保育所が園児に対して取り組みを実施している。

(2) 保護者を対象とした取り組み

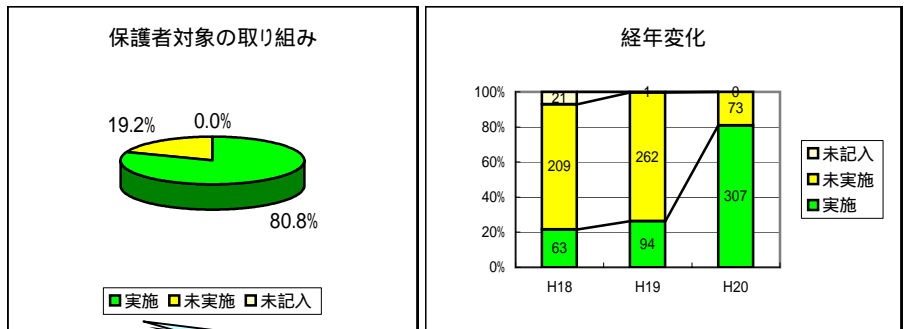
実施	307	80.8%
未実施	73	19.2%
未記入	0	0.0%
計	380	100.0%

< 取り組み例 >

講演会	116	30.5%
園だより	210	55.3%
その他	103	27.1%

< その他の例 >

- ・親子同伴での歯科健診実施
- ・デンタルフェアへの声かけ
- ・パンフレット、リーフレットの配布
- ・親子での歯みがき指導の実施



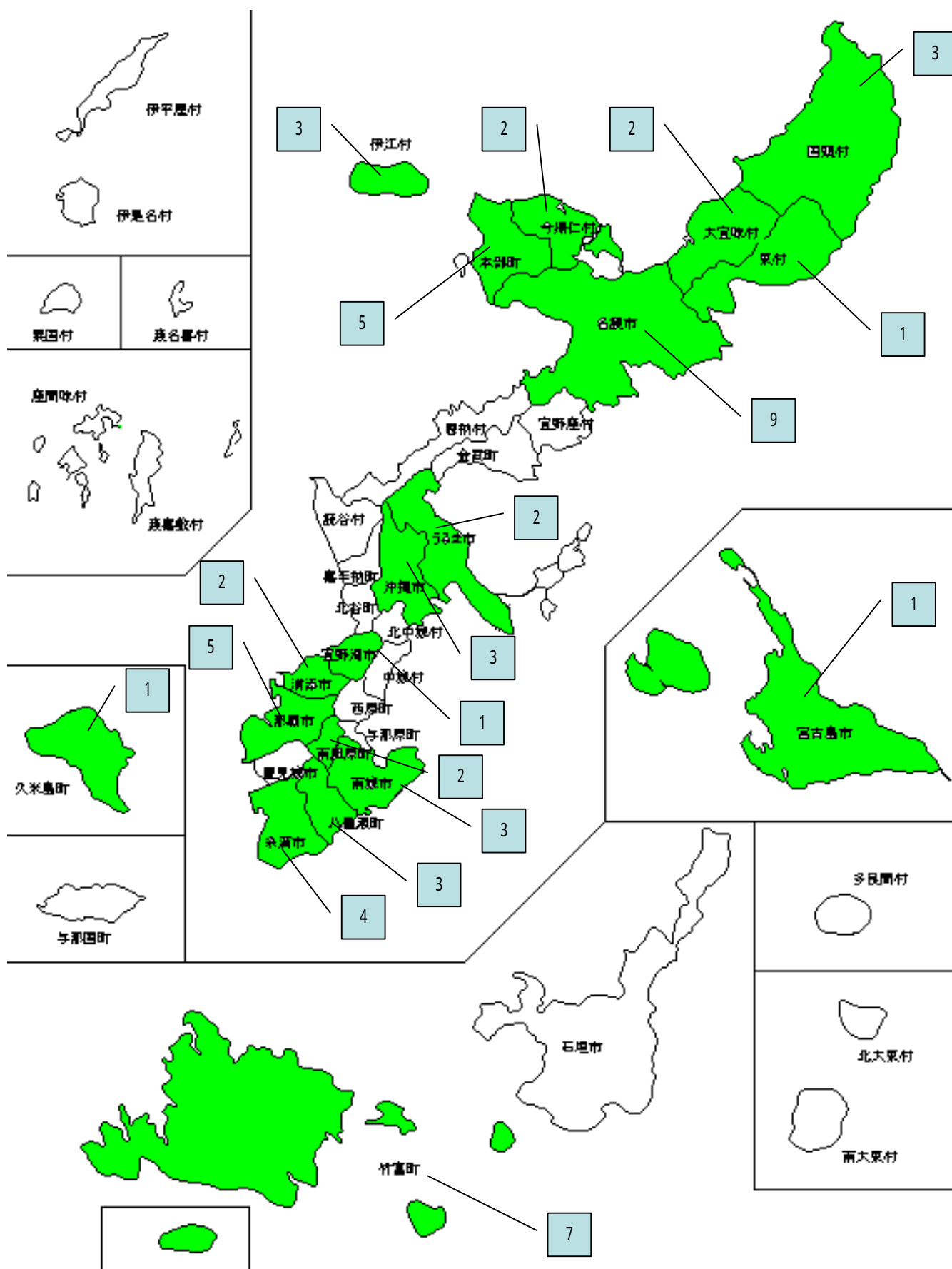
約81%の保育所が保護者に対して取り組みを実施している。講演会の他、保育園便り等を活用している保育所が多い。

保育所歯科保健活動状況調査回収状況

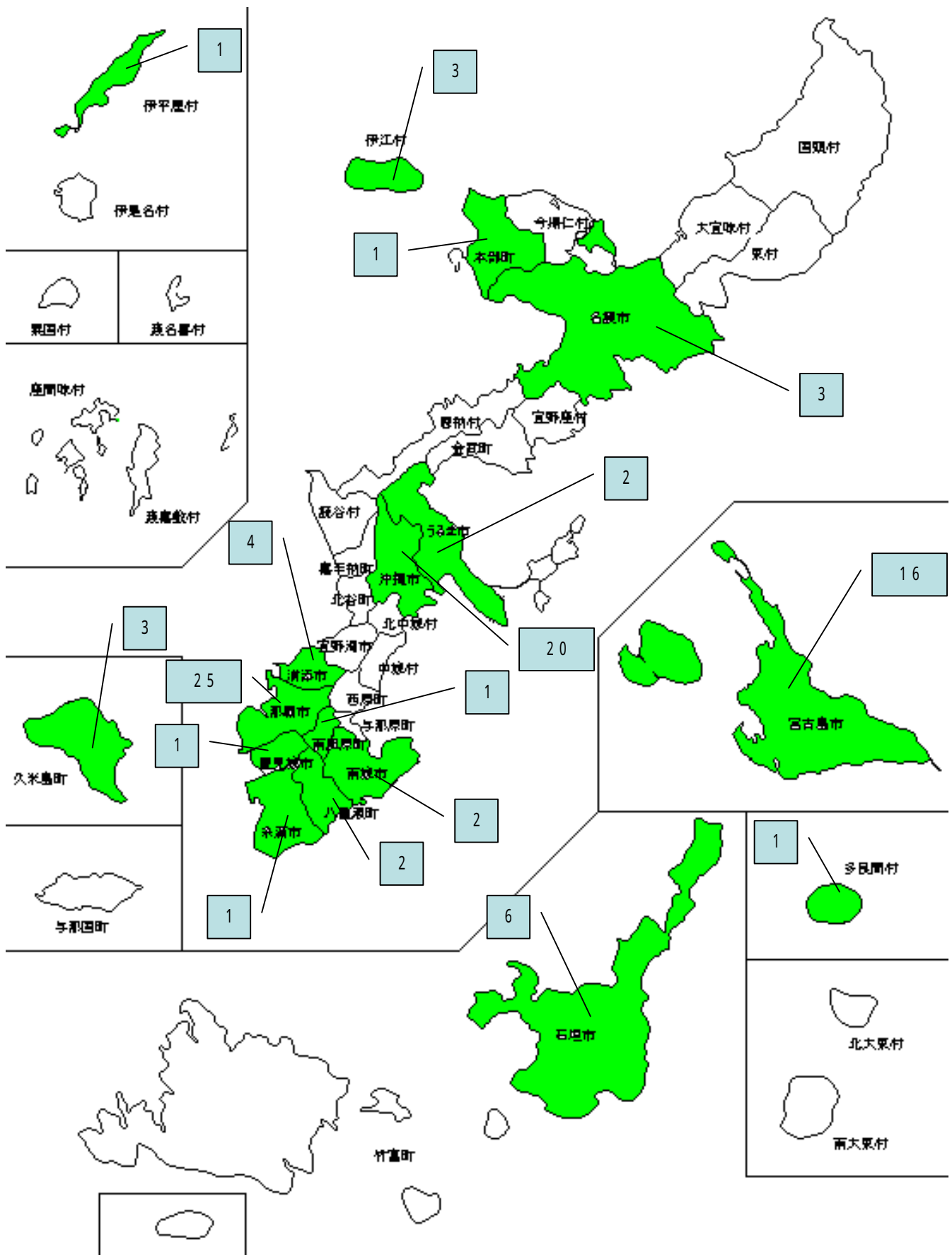
(H20)

	市町村	公立	私立認可	へき地	保育所数	回収枚数	回収率	保育所数	回収数	回収率
1	国頭村	2	0	1	3	3	100.0%	44	44	100.0%
2	大宜味村	2	0	0	2	2	100.0%			
3	東村	1	0	0	1	1	100.0%			
4	今帰仁村	4	0	0	4	4	100.0%			
5	本部町	2	3	0	5	5	100.0%			
6	名護市	5	19	0	24	24	100.0%			
7	伊江村	3	0	0	3	3	100.0%			
8	伊平屋村	1	0	0	1	1	100.0%			
9	伊是名村	1	0	0	1	1	100.0%			
10	恩納村	3	0	0	3	3	100.0%	111	111	100.0%
11	宜野座村	1	2	0	3	3	100.0%			
12	金武町	4	0	0	4	4	100.0%			
13	うるま市	5	25	0	30	30	100.0%			
14	沖縄市	11	24	0	35	35	100.0%			
15	読谷村	3	3	0	6	6	100.0%			
16	嘉手納町	2	0	0	2	2	100.0%			
17	北谷町	4	3	0	7	7	100.0%			
18	北中城村	2	1	0	3	3	100.0%			
19	中城村	3	0	0	3	3	100.0%			
20	宜野湾市	3	12	0	15	15	100.0%			
21	那覇市	13	54	0	67	67	100.0%	94	94	100.0%
22	浦添市	4	16	0	20	20	100.0%			
23	久米島町	2	2	0	4	4	100.0%			
24	渡嘉敷村	0	0	1	1	1	100.0%			
25	座間味村	-	-	-	-	-	-			
26	粟国村	0	0	1	1	1	100.0%			
27	渡名喜村	-	-	-	-	-	-			
28	南大東村	0	0	1	1	1	100.0%			
29	北大東村	-	-	-	-	-	-			
30	西原町	2	6	0	8	8	100.0%	88	87	98.9%
31	豊見城市	3	14	0	17	16	94.1%			
32	糸満市	6	11	0	17	17	100.0%			
33	八重瀬町	4	9	0	13	13	100.0%			
34	南城市	6	8	0	14	14	100.0%			
35	与那原町	2	5	0	7	7	100.0%			
36	南風原町	2	10	0	12	12	100.0%			
37	宮古島市	11	9	0	20	20	100.0%			
38	多良間村	1	0	0	1	1	100.0%			
39	石垣市	5	7	2	14	14	100.0%	23	23	100.0%
40	竹富町	0	0	7	7	7	100.0%			
41	与那国町	1	0	1	2	2	100.0%			
	沖縄県	124	243	14	381	380	99.7%	381	380	99.7%

4-(1) 保育所でのフッ素塗布実施状況(平成20年度)



4-(2) 保育所でのフッ素洗口実施状況(平成20年度)



保育所歯科健診結果(市町村別) - 1歳児

(H20)

	市町村名	園児数 (人)	被検者数 (人)	むし歯保有者数 (人)	未処置歯総数 (本)	処置歯総数 (本)	むし歯有病者率 (%)	一人平均df (本)
1	国頭村	30	29	1	2	0	3.4	0.07
2	大宜味村	11	11	1	1	0	9.1	0.09
3	東村	8	7	0	0	0	0.0	0.00
4	今帰仁村	47	47	0	0	0	0.0	0.00
5	本部町	66	61	5	13	0	8.2	0.21
6	名護市	389	370	22	46	1	5.9	0.13
7	伊江村	30	30	0	0	0	0.0	0.00
8	伊平屋村	8	6	1	1	0	16.7	0.17
9	伊是名村	9	9	0	0	0	0.0	0.00
10	恩納村	26	25	7	15	0	28.0	0.60
11	宜野座村	48	48	7	13	0	14.6	0.27
12	金武町	70	68	7	11	11	10.3	0.32
13	うるま市	425	411	36	96	22	8.8	0.29
14	沖縄市	486	480	25	61	0	5.2	0.13
15	読谷村	95	94	6	14	0	6.4	0.15
16	嘉手納町	53	53	3	8	0	5.7	0.15
17	北谷町	112	100	6	12	0	6.0	0.12
18	北中城村	48	48	2	1	1	4.2	0.04
19	中城村	20	20	3	9	0	15.0	0.45
20	宜野湾市	284	275	25	84	10	9.1	0.34
21	那覇市	1244	1220	69	182	10	5.7	0.16
22	浦添市	410	396	18	42	2	4.5	0.11
23	久米島町	47	41	3	7	0	7.3	0.17
24	渡嘉敷村	-	-	-	-	-	-	-
25	座間味村	-	-	-	-	-	-	-
26	粟国村	-	-	-	-	-	-	-
27	渡名喜村	-	-	-	-	-	-	-
28	南大東村	-	-	-	-	-	-	-
29	北大東村	-	-	-	-	-	-	-
30	西原町	166	157	5	19	0	3.2	0.12
31	豊見城市	259	253	36	75	14	14.2	0.35
32	糸満市	311	305	31	72	5	10.2	0.25
33	八重瀬町	170	165	8	16	0	4.8	0.10
34	南城市	187	186	15	34	0	8.1	0.18
35	与那原町	102	101	7	15	0	6.9	0.15
36	南風原町	236	213	2	3	0	0.9	0.01
37	宮古島市	267	253	24	50	12	9.5	0.25
38	多良間村	8	8	2	1	1	25.0	0.25
39	石垣市	187	178	8	15	1	4.5	0.09
40	竹富町	6	4	0	0	0	0.0	0.00
41	与那国町	13	11	0	0	0	0.0	0.00
	沖縄県	5878	5683	385	918	90	6.8	0.18

*データの揃っている367か所の歯科健診結果

保育所歯科健診結果(市町村別) - 2歳児

(H20)

	市町村名	園児数 (人)	被検者数 (人)	むし歯保有者数 (人)	未処置歯総数 (本)	処置歯総数 (本)	むし歯有病者率 (%)	一人平均df (本)
1	国頭村	37	35	11	27	0	31.4	0.77
2	大宜味村	24	24	8	16	6	33.3	0.92
3	東村	13	12	1	2	0	8.3	0.17
4	今帰仁村	70	70	15	41	0	21.4	0.36
5	本部町	61	59	17	49	0	28.8	0.83
6	名護市	428	416	112	305	20	26.9	0.78
7	伊江村	44	42	9	14	5	21.4	0.45
8	伊平屋村	11	9	3	6	0	33.3	0.67
9	伊是名村	11	11	2	8	0	18.2	0.73
10	恩納村	36	36	15	55	0	41.7	1.53
11	宜野座村	42	42	12	26	0	28.6	0.62
12	金武町	67	65	19	50	50	29.2	1.54
13	うるま市	474	467	103	339	22	22.1	0.77
14	沖縄市	597	592	138	403	30	23.3	0.73
15	読谷村	129	129	31	89	2	24.0	0.71
16	嘉手納町	36	35	10	29	14	28.6	1.23
17	北谷町	143	137	23	63	5	16.8	0.50
18	北中城村	48	47	3	2	4	6.4	0.13
19	中城村	40	40	7	15	0	17.5	0.38
20	宜野湾市	330	322	82	243	46	25.5	0.90
21	那覇市	1414	1396	288	893	119	20.6	0.72
22	浦添市	457	447	76	194	37	17.0	0.52
23	久米島町	67	63	22	79	4	34.9	1.32
24	渡嘉敷村	-	-	-	-	-	-	-
25	座間味村	-	-	-	-	-	-	-
26	粟国村	-	-	-	-	-	-	-
27	渡名喜村	-	-	-	-	-	-	-
28	南大東村	-	-	-	-	-	-	-
29	北大東村	-	-	-	-	-	-	-
30	西原町	179	173	49	89	13	28.3	0.59
31	豊見城市	260	260	93	269	31	35.8	1.15
32	糸満市	366	360	115	362	69	31.9	1.20
33	八重瀬町	185	181	44	142	12	24.3	0.85
34	南城市	190	188	48	154	21	25.5	0.93
35	与那原町	115	111	22	57	0	19.8	0.51
36	南風原町	264	251	42	131	8	16.7	0.55
37	宮古島市	321	303	100	390	21	33.0	1.36
38	多良間村	11	11	5	13	0	45.5	1.18
39	石垣市	251	244	66	196	14	27.0	0.86
40	竹富町	34	27	0	0	0	0.0	0.00
41	与那国町	17	15	1	6	0	6.7	0.40
	沖縄県	6772	6620	1592	4757	553	24.0	0.80

*データの揃っている369か所の歯科健診結果

保育所歯科健診結果(市町村別) - 3歳児

(H20)

	市町村名	園児数 (人)	被検者数 (人)	むし歯保有者数 (人)	未処置歯総数 (本)	処置歯総数 (本)	むし歯有病者率 (%)	一人平均df (本)
1	国頭村	29	29	23	81	9	79.3	3.10
2	大宜味村	23	23	8	17	13	34.8	1.30
3	東村	12	9	4	11	2	44.4	1.44
4	今帰仁村	54	53	23	80	5	40.0	1.73
5	本部町	90	87	49	221	17	56.3	2.74
6	名護市	427	417	181	613	140	43.4	1.81
7	伊江村	38	37	17	46	28	45.9	2.00
8	伊平屋村	11	10	4	9	0	40.0	0.90
9	伊是名村	10	10	4	16	0	40.0	1.60
10	恩納村	32	32	14	93	6	43.8	3.09
11	宜野座村	68	68	30	74	12	44.1	1.26
12	金武町	73	72	40	162	55	55.6	3.01
13	うるま市	533	528	271	1040	152	51.3	2.26
14	沖縄市	638	635	267	902	246	42.0	1.81
15	読谷村	137	135	72	230	49	53.3	2.07
16	嘉手納町	62	59	16	51	24	27.1	1.27
17	北谷町	150	146	57	163	58	39.0	1.51
18	北中城村	58	57	8	21	14	14.0	0.61
19	中城村	44	44	19	81	17	43.2	2.23
20	宜野湾市	370	357	157	506	97	44.0	1.69
21	那覇市	1470	1449	660	2222	697	45.5	2.01
22	浦添市	491	485	186	535	146	38.4	1.40
23	久米島町	77	75	32	180	42	42.7	2.96
24	渡嘉敷村	-	-	-	-	-	-	-
25	座間味村	-	-	-	-	-	-	-
26	粟国村	-	-	-	-	-	-	-
27	渡名喜村	-	-	-	-	-	-	-
28	南大東村	-	-	-	-	-	-	-
29	北大東村	-	-	-	-	-	-	-
30	西原町	210	208	100	340	124	48.1	2.23
31	豊見城市	284	281	137	461	120	48.8	2.07
32	糸満市	353	351	199	583	175	56.7	2.16
33	八重瀬町	208	204	87	263	43	42.6	1.50
34	南城市	225	225	111	348	68	49.3	1.85
35	与那原町	103	100	45	154	33	45.0	1.87
36	南風原町	244	235	103	319	79	43.8	1.69
37	宮古島市	325	312	173	672	117	55.4	2.53
38	多良間村	13	13	11	46	25	84.6	5.46
39	石垣市	259	252	138	569	98	54.8	2.65
40	竹富町	22	21	9	13	8	42.9	1.00
41	与那国町	22	19	3	8	5	15.8	0.68
	沖縄県	7165	7038	3258	11130	2724	46.3	1.97

*データの揃っている368か所の歯科健診結果

保育所歯科健診結果(市町村別) - 4歳児

(H20)

	市町村名	園児数 (人)	被検者数 (人)	むし歯保有者数 (人)	未処置歯総数 (本)	処置歯総数 (本)	むし歯有病者率 (%)	一人平均df (本)
1	国頭村	5	5	2	7	8	40.0	3.00
2	大宜味村	24	24	14	38	45	58.3	3.46
3	東村	8	7	6	21	4	85.7	3.57
4	今帰仁村	66	66	35	125	72	46.2	3.38
5	本部町	106	101	77	352	72	76.2	4.20
6	名護市	441	435	273	1246	419	62.8	3.83
7	伊江村	49	49	32	105	73	65.3	3.63
8	伊平屋村	10	9	5	18	0	55.6	2.00
9	伊是名村	9	9	8	31	24	88.9	6.11
10	恩納村	39	38	22	96	23	57.9	3.13
11	宜野座村	49	47	27	83	44	57.4	2.70
12	金武町	84	82	50	257	93	61.0	4.27
13	うるま市	591	588	373	1613	415	63.4	3.45
14	沖縄市	689	685	362	1281	505	52.8	2.61
15	読谷村	154	153	92	301	178	60.1	3.13
16	嘉手納町	55	54	31	85	83	57.4	3.11
17	北谷町	163	162	86	333	140	53.1	2.92
18	北中城村	48	48	14	53	19	29.2	1.50
19	中城村	48	48	26	100	39	54.2	2.90
20	宜野湾市	376	371	219	833	277	59.0	2.99
21	那覇市	1465	1453	791	2888	1379	54.4	2.94
22	浦添市	493	484	228	890	288	47.1	2.43
23	久米島町	76	76	43	170	67	56.6	3.12
24	渡嘉敷村	-	-	-	-	-	-	-
25	座間味村	-	-	-	-	-	-	-
26	粟国村	-	-	-	-	-	-	-
27	渡名喜村	-	-	-	-	-	-	-
28	南大東村	-	-	-	-	-	-	-
29	北大東村	-	-	-	-	-	-	-
30	西原町	188	186	109	350	259	58.6	3.27
31	豊見城市	305	300	175	669	251	58.3	3.07
32	糸満市	397	389	242	869	485	62.2	3.48
33	八重瀬町	199	195	111	510	174	56.9	3.51
34	南城市	198	198	112	511	160	56.6	3.39
35	与那原町	118	116	76	245	165	65.5	3.53
36	南風原町	289	287	133	515	170	46.3	2.39
37	宮古島市	324	313	203	932	434	64.9	4.36
38	多良間村	-	-	-	-	-	-	-
39	石垣市	244	235	158	779	147	67.2	3.94
40	竹富町	14	14	7	7	8	50.0	1.07
41	与那国町	-	-	-	-	-	-	-
	沖縄県	7324	7227	4142	16313	6520	57.3	3.16

*データの揃っている363か所の歯科健診結果

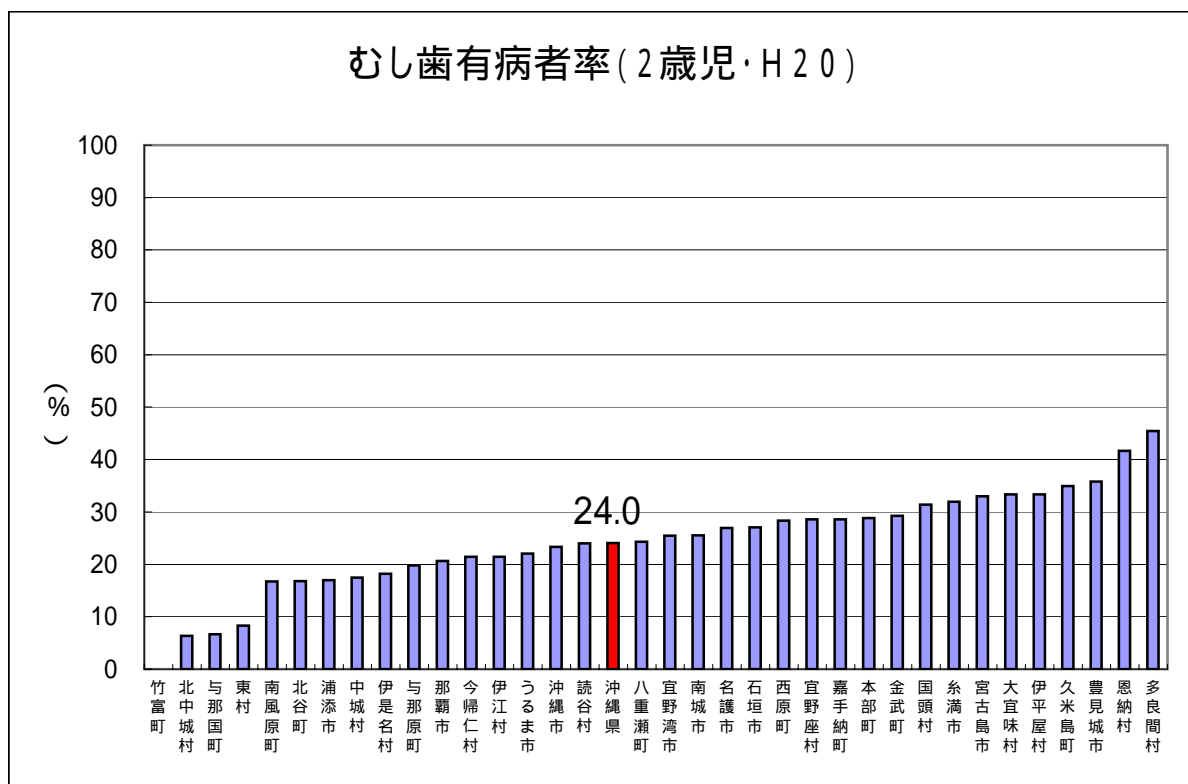
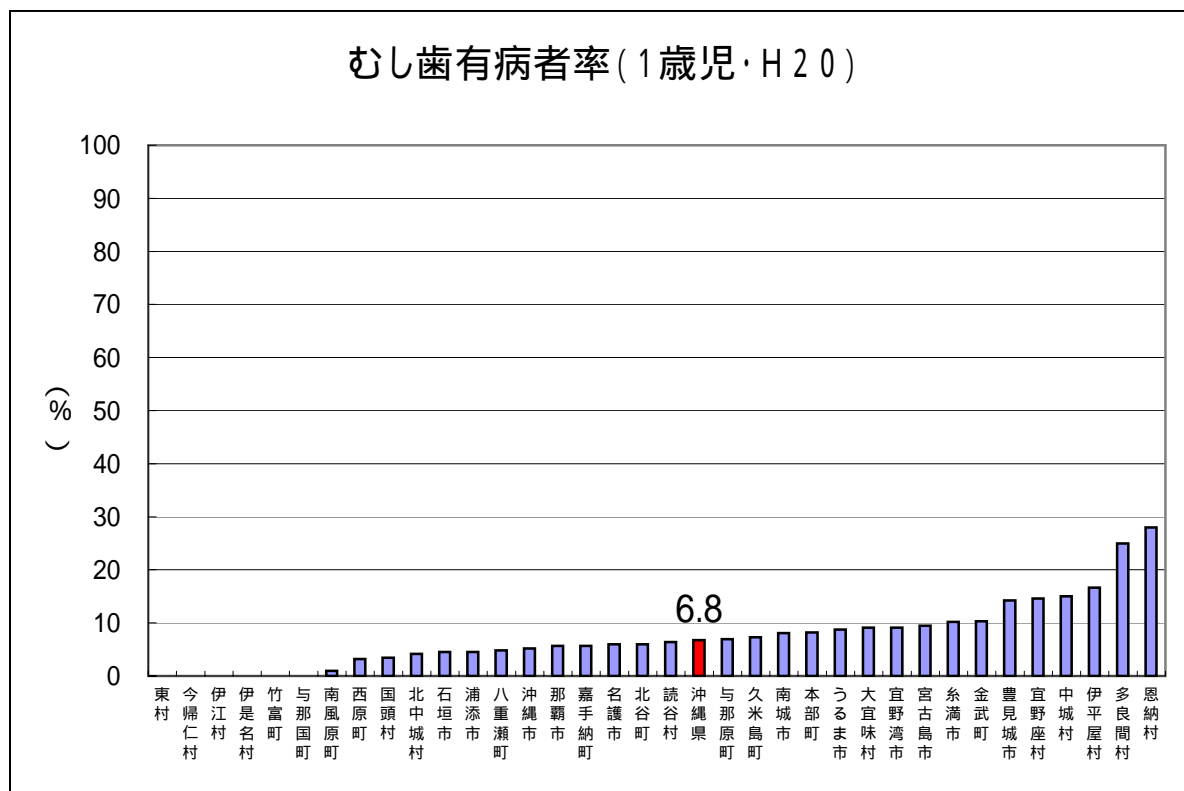
保育所歯科健診結果(市町村別) - 5歳児

(H20)

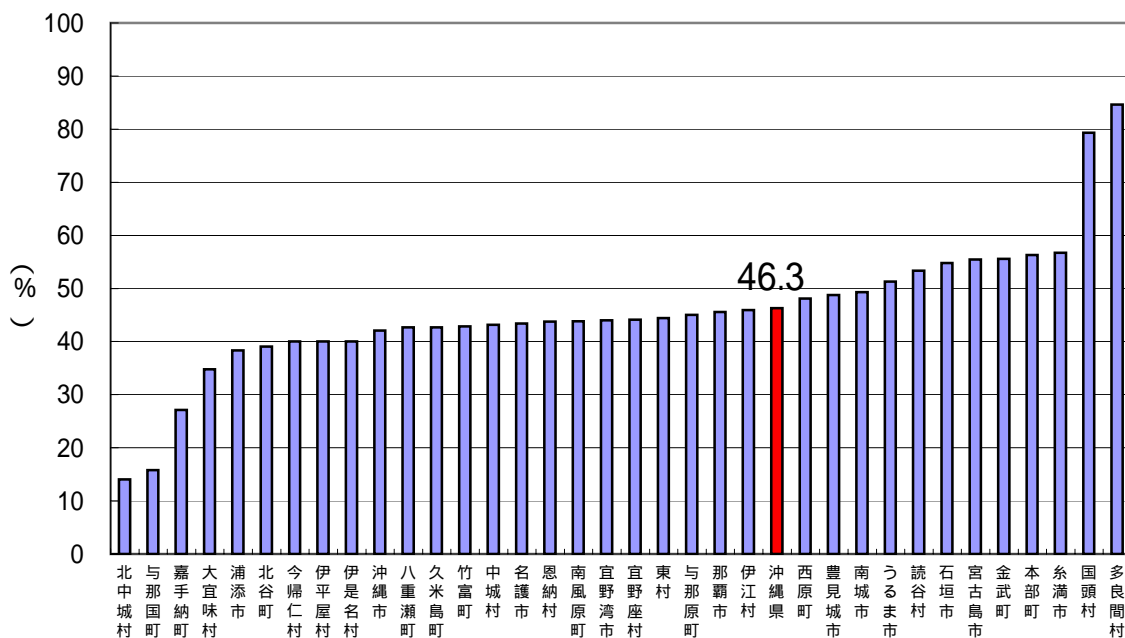
	市町村名	園児数 (人)	被検者数 (人)	むし歯保有者数 (人)	未処置歯総数 (本)	処置歯総数 (本)	むし歯有病者率 (%)	一人平均df (本)
1	国頭村	2	2	2	13	0	100.0	6.50
2	大宜味村	3	3	3	10	12	100.0	7.33
3	東村	-	-	-	-	-	-	-
4	今帰仁村	-	-	-	-	-	-	-
5	本部町	3	3	3	26	1	100.0	9.00
6	名護市	113	112	68	304	149	60.7	4.04
7	伊江村	-	-	-	-	-	-	-
8	伊平屋村	-	-	-	-	-	-	-
9	伊是名村	-	-	-	-	-	-	-
10	恩納村	-	-	-	-	-	-	-
11	宜野座村	-	-	-	-	-	-	-
12	金武町	-	-	-	-	-	-	-
13	うるま市	89	88	51	225	62	58.0	3.26
14	沖縄市	164	163	108	387	216	66.3	3.70
15	読谷村	9	9	6	25	23	66.7	5.33
16	嘉手納町	-	-	-	-	-	-	-
17	北谷町	26	23	9	38	21	39.1	2.57
18	北中城村	42	42	17	26	40	40.5	1.57
19	中城村	2	2	1	10	0	50.0	5.00
20	宜野湾市	231	223	156	614	328	70.0	4.22
21	那覇市	505	502	314	996	807	62.5	3.59
22	浦添市	407	403	248	804	472	61.5	3.17
23	久米島町	30	30	8	13	10	26.7	0.77
24	渡嘉敷村	-	-	-	-	-	-	-
25	座間味村	-	-	-	-	-	-	-
26	粟国村	-	-	-	-	-	-	-
27	渡名喜村	-	-	-	-	-	-	-
28	南大東村	-	-	-	-	-	-	-
29	北大東村	-	-	-	-	-	-	-
30	西原町	81	80	50	219	153	62.5	4.65
31	豊見城市	2	2	1	0	2	50.0	1.00
32	糸満市	91	91	68	209	217	74.7	4.68
33	八重瀬町	45	42	28	71	71	66.7	3.38
34	南城市	73	73	47	138	86	64.4	3.07
35	与那原町	51	51	29	96	56	56.9	2.98
36	南風原町	70	69	37	118	83	53.6	2.91
37	宮古島市	5	5	3	42	0	60.0	8.40
38	多良間村	-	-	-	-	-	-	-
39	石垣市	52	52	38	57	46	73.1	1.98
40	竹富町	15	15	7	23	1	46.7	1.60
41	与那国町	-	-	-	-	-	-	-
	沖縄県	2111	2085	1302	4464	2856	62.4	3.51

*データの揃っている195か所の歯科健診結果

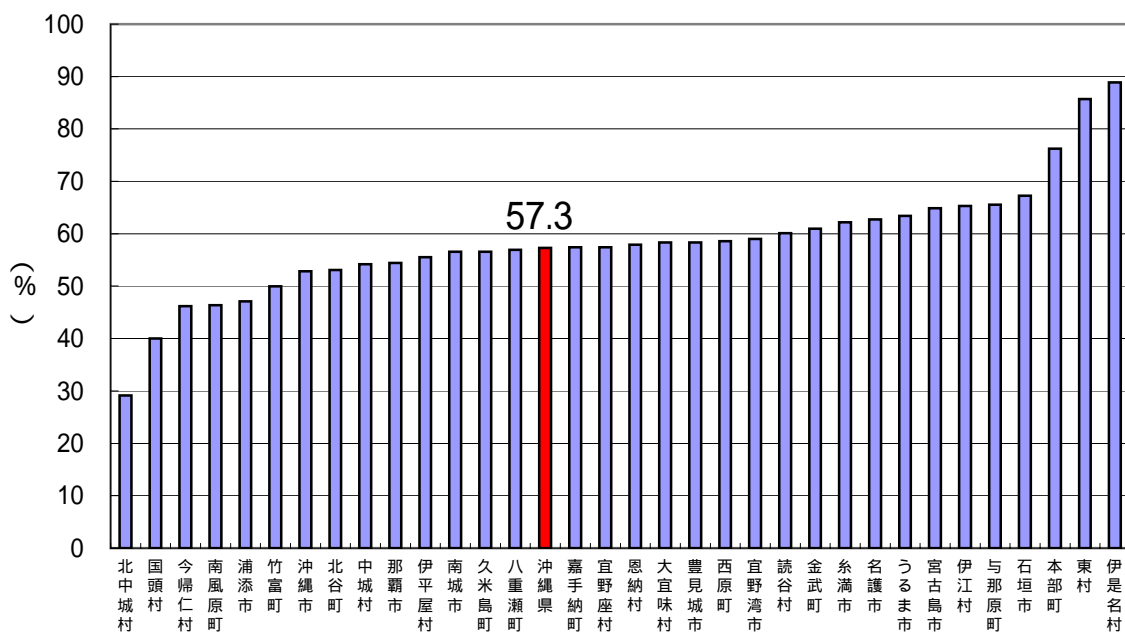
保育所歯科健診結果(むし歯有病者率)



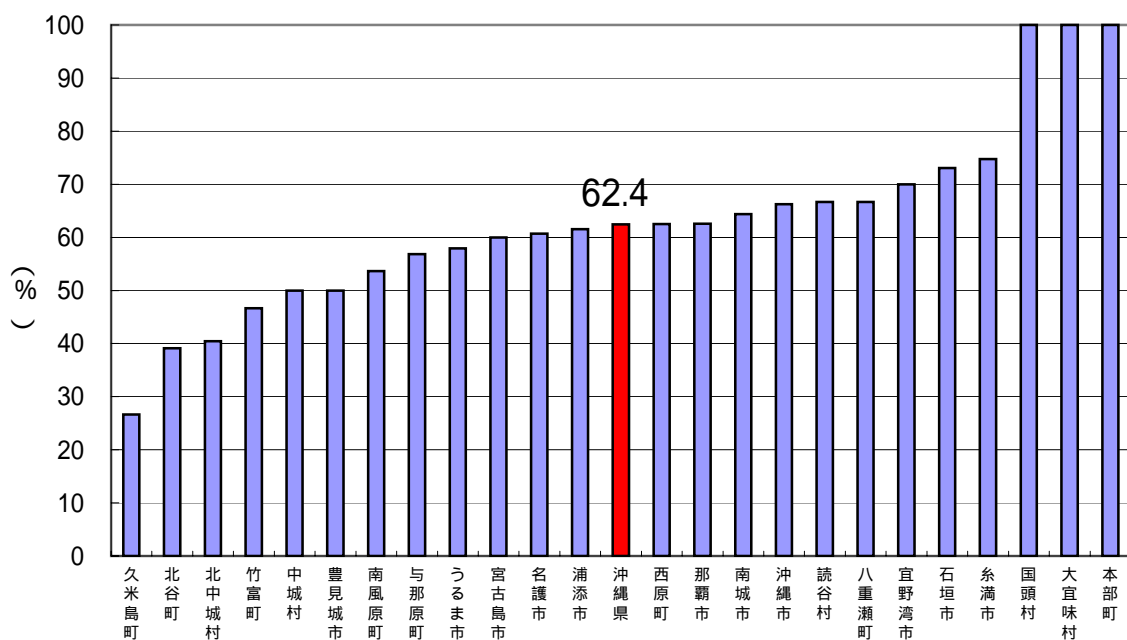
むし歯有病者率(3歳児・H20)



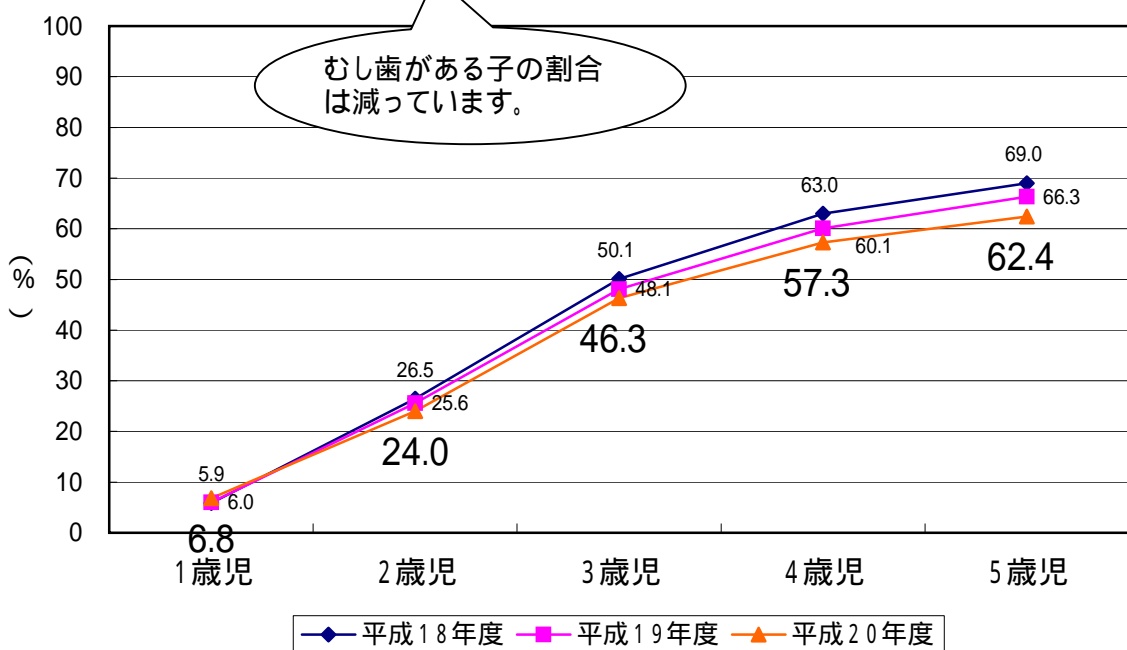
むし歯有病者率(4歳児・H20)



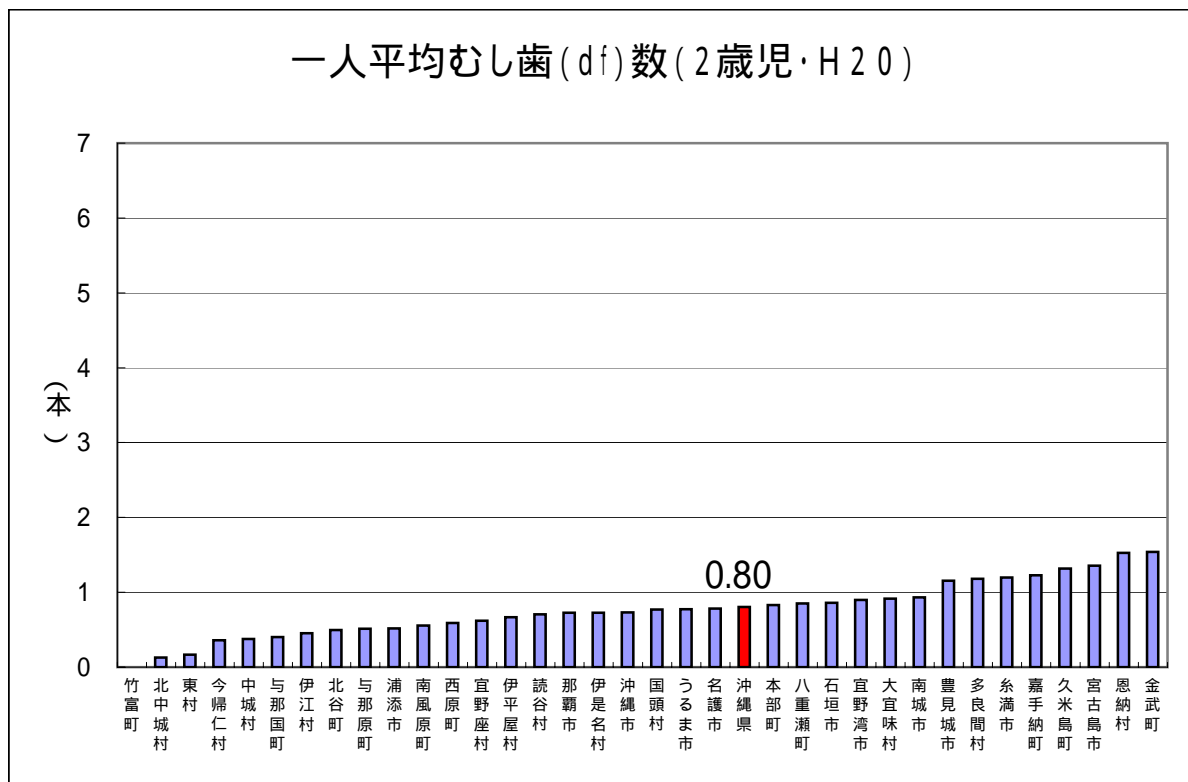
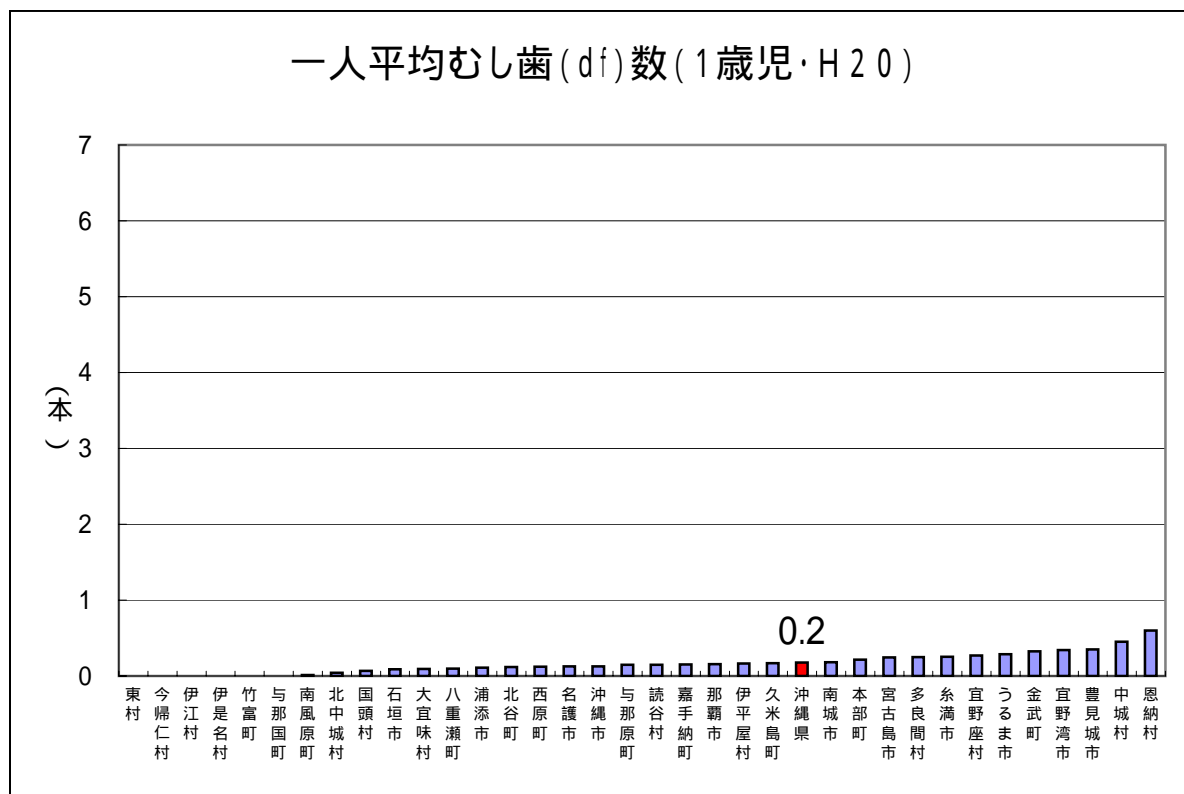
むし歯有病者率(5歳児・H20)



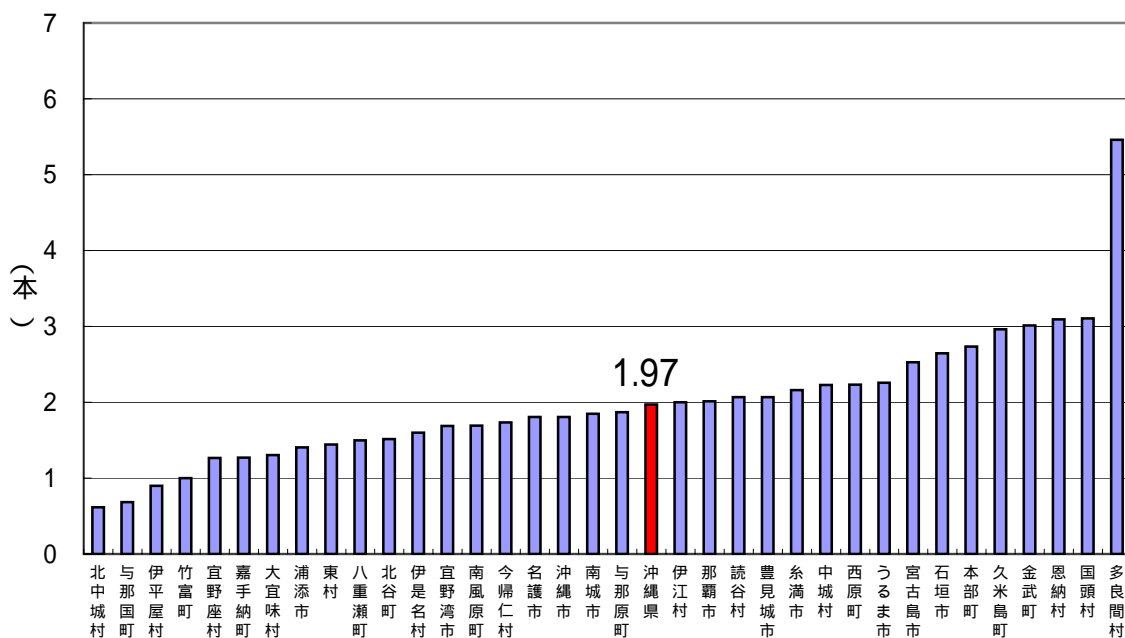
むし歯有病者率の推移(沖縄県)



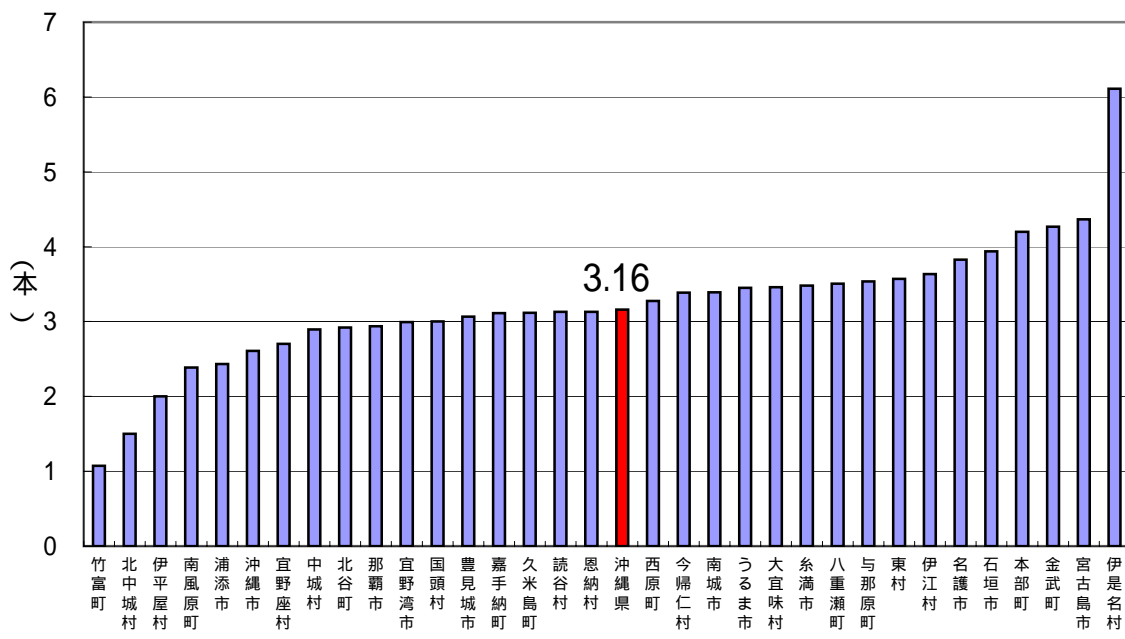
保育所歯科健診結果(一人平均むし歯(df)数)

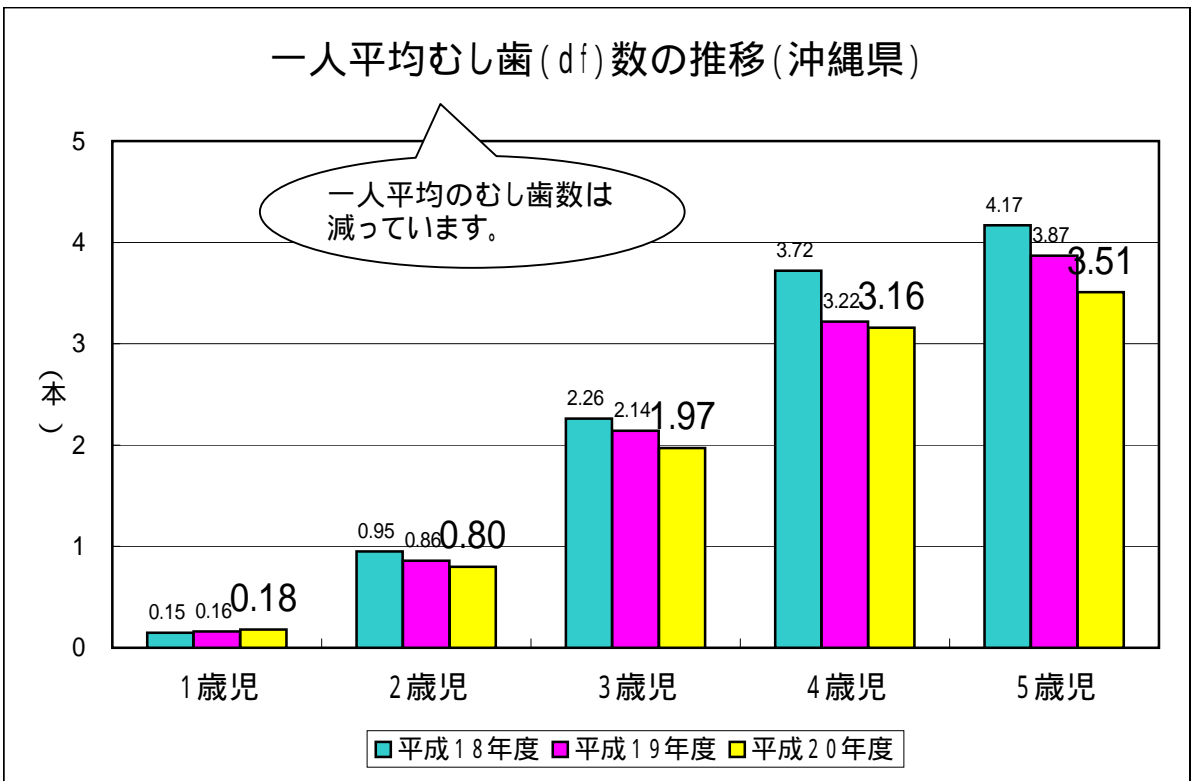
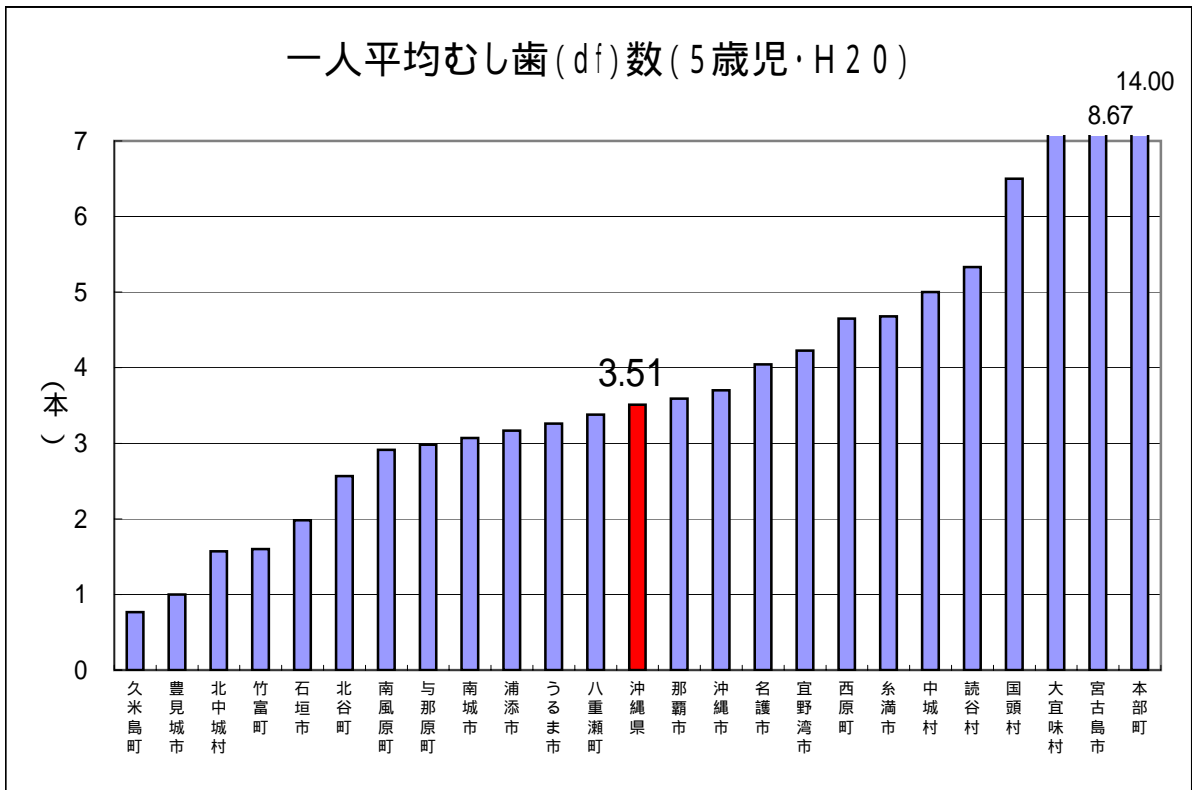


一人平均むし歯(df)数(3歳児・H20)



一人平均むし歯(df)数(4歳児・H20)





~ 參考資料 ~

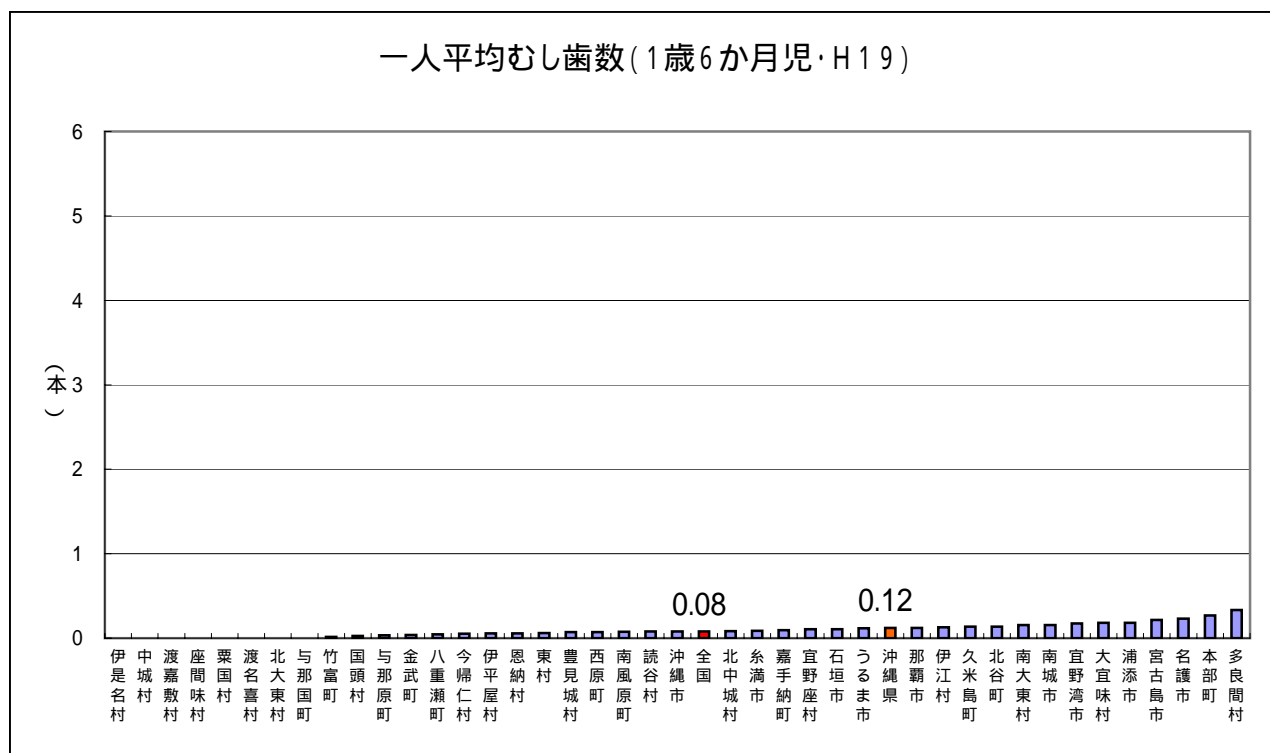
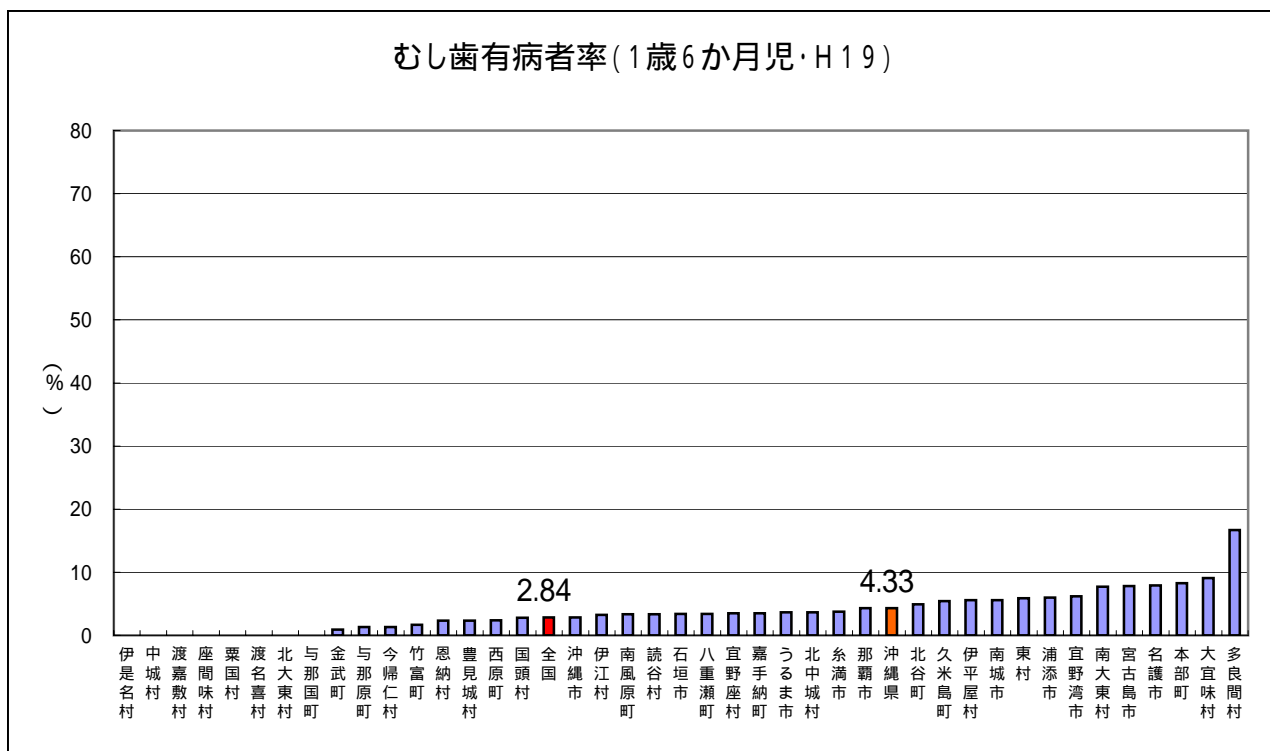


平成19年度1歳6か月児歯科健康診査結果

市町村名	受診者数	むし歯のない者			むし歯罹患型(人)					有病者率(%)	健診歯数	有病歯数	一人平均歯数	
		O1	O2	不詳	A	B	C	不詳	計				萌出歯	う歯
総計	13,708	8,066	5,045	4	525	47	20	1	593	4.33	...	1,667	...	0.12
北部福祉保健所	966	452	445	2	58	7	2	0	67	6.94	...	193	...	0.20
国頭村	36	6	29	0	1	0	0	0	1	2.78	507	1	14.1	0.03
大宜味村	22	15	5	0	2	0	0	0	2	9.09	329	4	15.0	0.18
東村	17	14	2	0	1	0	0	0	1	5.88	265	1	15.6	0.06
今帰仁村	75	17	57	0	1	0	0	0	1	1.33	1,078	4	14.4	0.05
本部町	97	56	33	0	8	0	0	0	8	8.25	1,377	26	14.2	0.27
名護市	656	288	314	2	43	7	2	0	52	7.93	...	152	...	0.23
伊江村	31	30	0	0	1	0	0	0	1	3.23	460	4	14.8	0.13
伊平屋村	18	16	1	0	1	0	0	0	1	5.56	250	1	13.9	0.06
伊是名村	14	10	4	0	0	0	0	0	0	0.00	215	0	15.4	0.00
中部福祉保健所	4,746	2,993	1,576	0	159	12	6	0	177	3.73	66,813	502	14.1	0.11
恩納村	86	9	75	0	2	0	0	0	2	2.33	1,213	5	14.1	0.06
宜野座村	57	29	26	0	2	0	0	0	2	3.51	817	6	14.3	0.11
金武町	111	51	59	0	1	0	0	0	1	0.90	1,641	4	14.8	0.04
うるま市	1,046	744	264	0	30	7	1	0	38	3.63	15,042	123	14.4	0.12
沖繩市	1,468	1,122	304	0	39	2	1	0	42	2.86	20,381	115	13.9	0.08
読谷村	386	184	189	0	13	0	0	0	13	3.37	5,499	30	14.2	0.08
嘉手納町	114	27	83	0	4	0	0	0	4	3.51	1,687	11	14.8	0.10
北谷町	263	150	100	0	12	1	0	0	13	4.94	3,697	36	14.1	0.14
北中城村	165	155	4	0	6	0	0	0	6	3.64	2,388	14	14.5	0.08
中城村	146	89	57	0	0	0	0	0	0	0.00	2,031	0	13.9	0.00
宜野湾市	904	433	415	0	50	2	4	0	56	6.19	12,417	158	13.7	0.17
中央保健所	4,072	2,145	1,729	0	172	16	10	0	198	4.86	58,758	573	14.4	0.14
那覇市	2,633	1,379	1,141	0	99	10	4	0	113	4.29	38,289	318	14.5	0.12
浦添市	1,333	674	579	0	68	6	6	0	80	6.00	18,899	243	14.2	0.18
久米島町	74	70	0	0	4	0	0	0	4	5.41	1,094	10	14.8	0.14
渡嘉敷村	6	1	5	0	0	0	0	0	0	0.00	102	0	17.0	0.00
座間味村	5	5	0	0	0	0	0	0	0	0.00	64	0	12.8	0.00
粟国村	2	0	2	0	0	0	0	0	0	0.00	30	0	15.0	0.00
渡名喜村	2	0	2	0	0	0	0	0	0	0.00	24	0	12.0	0.00
南大東村	13	12	0	0	1	0	0	0	1	7.69	194	2	14.9	0.15
北大東村	4	4	0	0	0	0	0	0	0	0.00	62	0	15.5	0.00
南部福祉保健所	2,754	1,674	990	2	80	6	1	1	88	3.20	...	221	...	0.08
西原町	379	217	151	2	9	0	0	0	9	2.37	...	28	...	0.07
豊見城村	683	504	163	0	12	4	0	0	16	2.34	8,776	48	12.8	0.07
糸満市	612	354	235	0	19	2	1	1	23	3.76	8,689	53	14.2	0.09
八重瀬町	205	124	74	0	7	0	0	0	7	3.41	2,915	9	14.2	0.04
南城市	305	77	211	0	17	0	0	0	17	5.57	4,193	47	13.7	0.15
与那原町	151	87	62	0	2	0	0	0	2	1.32	2,160	5	14.3	0.03
南風原町	419	311	94	0	14	0	0	0	14	3.34	5,912	31	14.1	0.07
宮古福祉保健所	536	368	125	0	40	3	0	0	43	8.02	7,453	118	13.9	0.22
宮古島市	524	361	122	0	38	3	0	0	41	7.82	7,281	114	13.9	0.22
多良間村	12	7	3	0	2	0	0	0	2	16.67	172	4	14.3	0.33
八重山福祉保健所	634	434	180	0	16	3	1	0	20	3.15	9,117	60	14.4	0.09
石垣市	560	402	139	0	15	3	1	0	19	3.39	8,016	59	14.3	0.11
竹富町	59	23	35	0	1	0	0	0	1	1.69	886	1	15.0	0.02
与那国町	15	9	6	0	0	0	0	0	0	0.00	215	0	14.3	0.00

平成19年度 1歳6ヶ月児健康診査結果(県内市町村)

(沖縄県福祉保健部健康増進課まとめ)

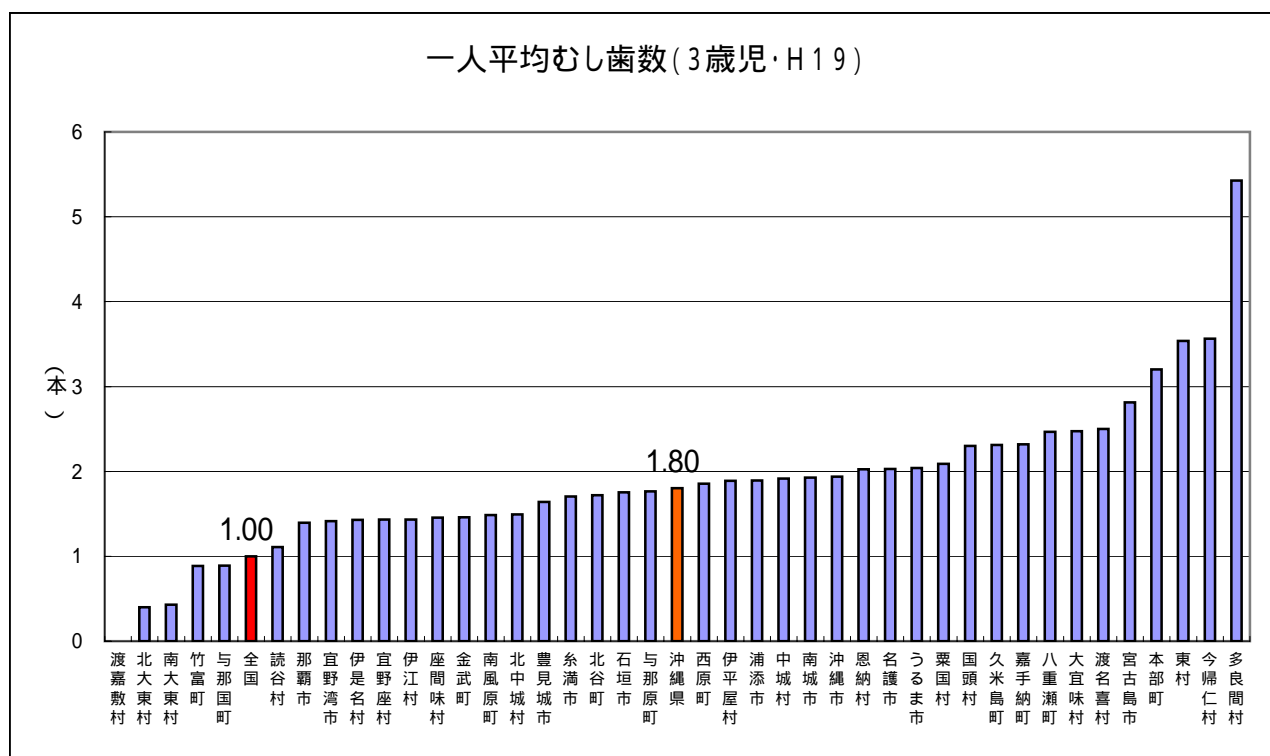
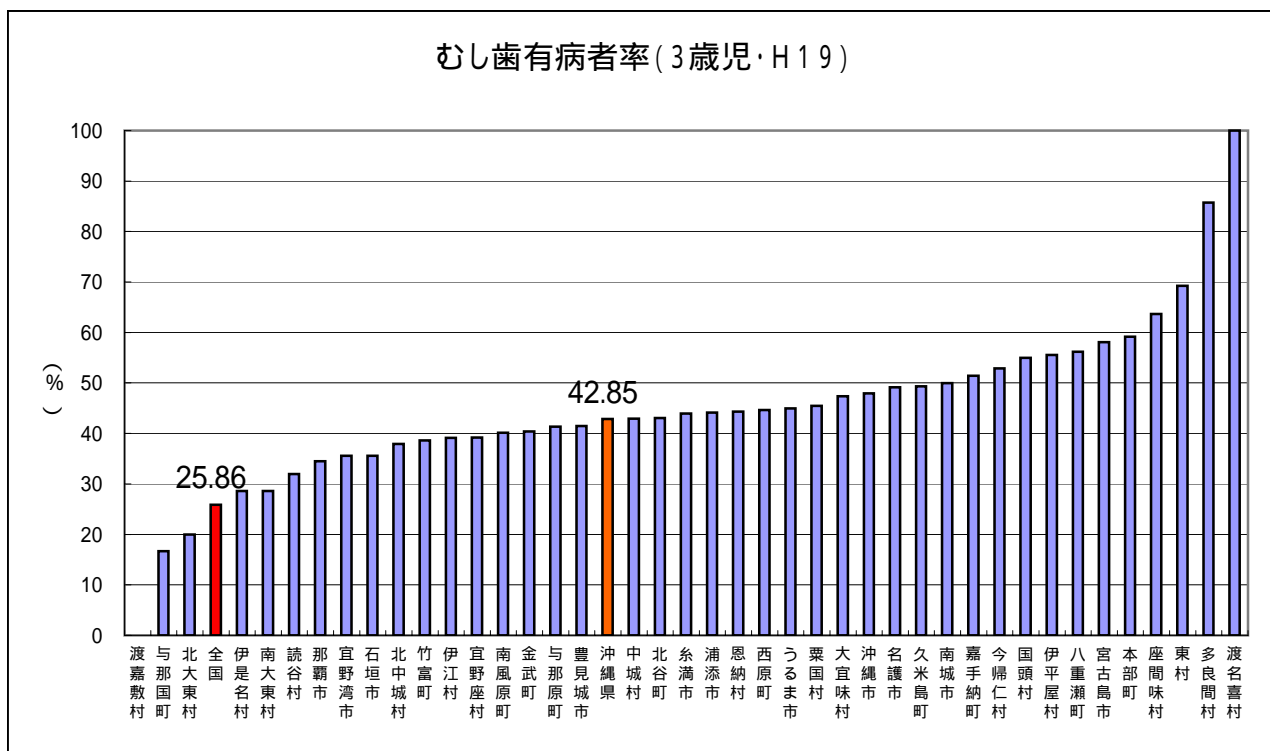


平成19年度3歳児歯科健康診査結果

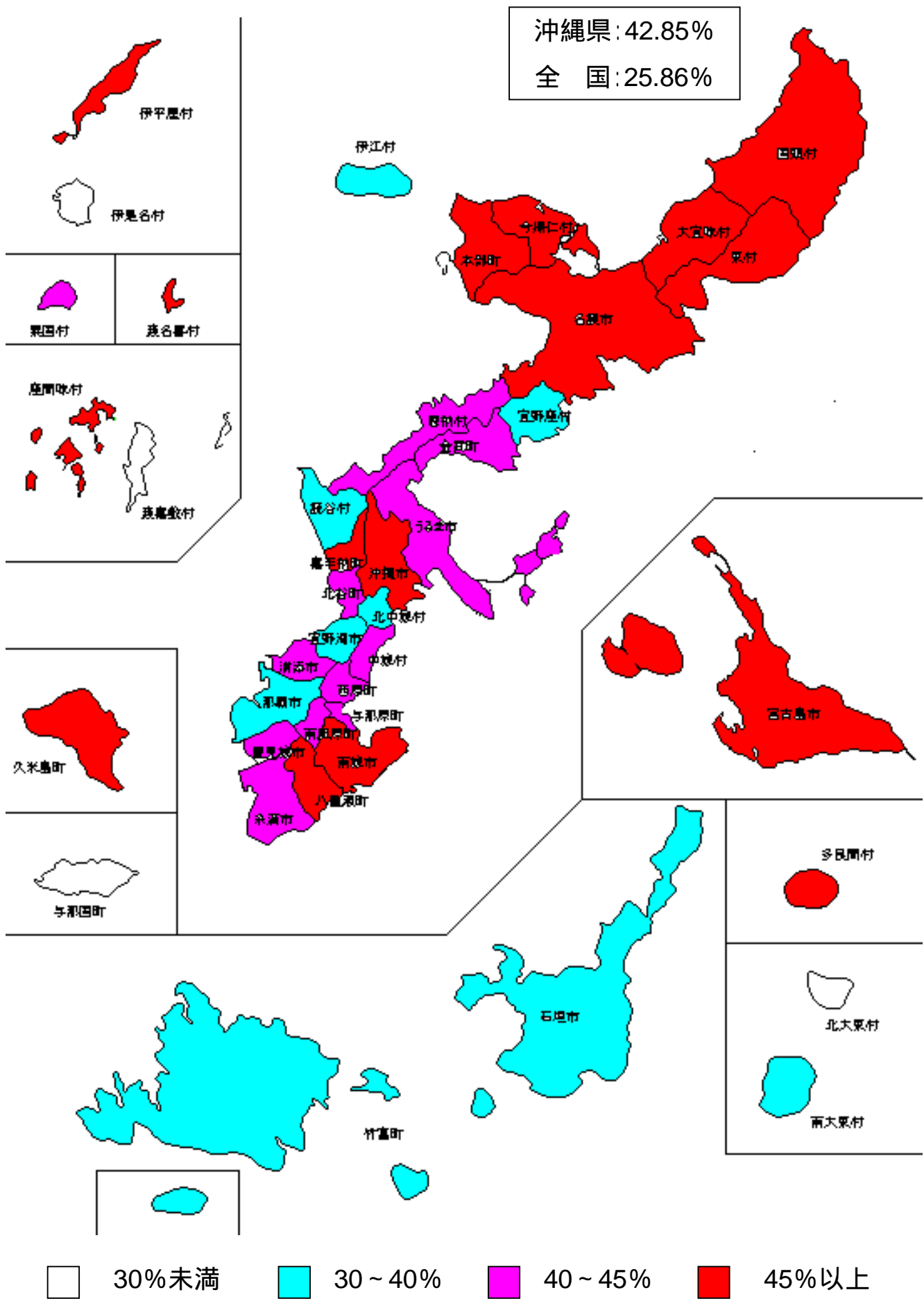
市町村名	受診者数	むし歯なし(人)	むし歯罹患型(人)					有病者数(人)	有病者率(%)	健診歯数(本)	有病歯数(本)	一人平均歯数(本)	
			A	B	C1	C2	記入漏れ					う歯数	処置歯
総計	12,480	7,132	3,109	1,874	19	343	3	5,348	42.85	226,206	22,479	1.80	0.19
北部福祉保健所	1,008	499	282	185	3	39	0	509	50.50	17,777	2,319	2.30	0.22
国頭村	40	18	11	10	0	1	0	22	55.00	708	92	2.30	0.45
大宜味村	19	10	4	5	0	0	0	9	47.37	333	47	2.47	0.58
東村	13	4	3	5	0	1	0	9	69.23	214	46	3.54	0.08
今帰仁村	87	41	17	21	0	8	0	46	52.87	1,421	310	3.56	0.59
本部町	120	49	33	24	1	13	0	71	59.17	2,004	384	3.20	0.03
名護市	651	331	194	109	2	15	0	320	49.16	11,669	1,320	2.03	0.20
伊江村	46	28	12	6	0	0	0	18	39.13	844	66	1.43	0.02
伊平屋村	18	8	6	4	0	0	0	10	55.56	326	34	1.89	0.00
伊是名村	14	10	2	1	0	1	0	4	28.57	258	20	1.43	0.14
中部福祉保健所	4,483	2,572	1,122	669	7	110	3	1,911	42.63	81,467	7,893	1.76	0.16
恩納村	79	44	14	15	0	6	0	35	44.30	1,415	160	2.03	0.05
宜野座村	51	31	11	9	0	0	0	20	39.22	942	73	1.43	0.04
金武町	109	65	26	16	0	2	0	44	40.37	2,010	159	1.46	0.06
うるま市	1,016	559	248	173	2	31	3	457	44.98	18,181	2,074	2.04	0.18
沖縄市	1,370	713	381	239	2	35	0	657	47.96	24,650	2,657	1.94	0.05
読谷村	372	253	83	34	0	2	0	119	31.99	7,009	412	1.11	0.06
嘉手納町	103	50	31	20	0	2	0	53	51.46	1,812	239	2.32	0.14
北谷町	260	148	69	39	0	4	0	112	43.08	4,741	447	1.72	0.33
北中城村	174	108	45	19	0	2	0	66	37.93	3,214	260	1.49	0.14
中城村	142	81	31	27	0	3	0	61	42.96	2,555	272	1.92	0.10
宜野湾市	807	520	183	78	3	23	0	287	35.56	14,938	1,140	1.41	0.11
中央保健所	3,460	2,134	781	443	4	98	0	1,326	38.32	63,379	5,500	1.59	0.20
那覇市	2,112	1,384	437	243	4	44	0	728	34.47	39,092	2,950	1.40	0.18
浦添市	1,225	684	310	182	0	49	0	541	44.16	22,082	2,320	1.89	0.23
久米島町	77	39	19	14	0	5	0	38	49.35	1,348	178	2.31	0.12
渡嘉敷村	3	3	0	0	0	0	0	0	0.00	60	0	0.00	0.00
座間味村	11	4	6	1	0	0	0	7	63.64	203	16	1.45	0.55
粟国村	11	6	2	3	0	0	0	5	45.45	192	23	2.09	0.00
渡名喜村	2	0	2	0	0	0	0	2	100.00	35	5	2.50	0.00
南大東村	14	10	4	0	0	0	0	4	28.57	269	6	0.43	0.00
北大東村	5	4	1	0	0	0	0	1	20.00	98	2	0.40	0.40
南部福祉保健所	2,548	1,414	687	390	4	53	0	1,134	44.51	46,293	4,514	1.77	0.21
西原町	345	191	91	57	0	6	0	154	44.64	6,243	640	1.86	0.16
豊見城市	581	340	142	83	3	13	0	241	41.48	10,644	954	1.64	0.21
糸満市	512	287	142	74	0	9	0	225	43.95	9,326	873	1.71	0.30
八重瀬町	210	92	68	44	0	6	0	118	56.19	3,670	518	2.47	0.40
南城市	332	166	101	60	0	5	0	166	50.00	5,981	640	1.93	0.14
与那原町	162	95	40	23	0	4	0	67	41.36	2,950	286	1.77	0.18
南風原町	406	243	103	49	1	10	0	163	40.15	7,479	603	1.49	0.12
宮古福祉保健所	520	214	151	126	0	29	0	306	58.85	8,867	1,499	2.88	0.27
宮古島市	506	212	148	118	0	28	0	294	58.10	8,667	1,423	2.81	0.25
多良間村	14	2	3	8	0	1	0	12	85.71	200	76	5.43	0.93
八重山福祉保健所	461	299	86	61	1	14	0	162	35.14	8,423	754	1.64	0.09
石垣市	399	257	74	57	0	11	0	142	35.59	7,241	699	1.75	0.10
竹富町	44	27	11	3	1	2	0	17	38.64	839	39	0.89	0.02
与那国町	39	18	1	1	0	1	0	3	16.67	343	16	0.89	0.00

平成19年度3歳児健康診査結果(県内市町村)

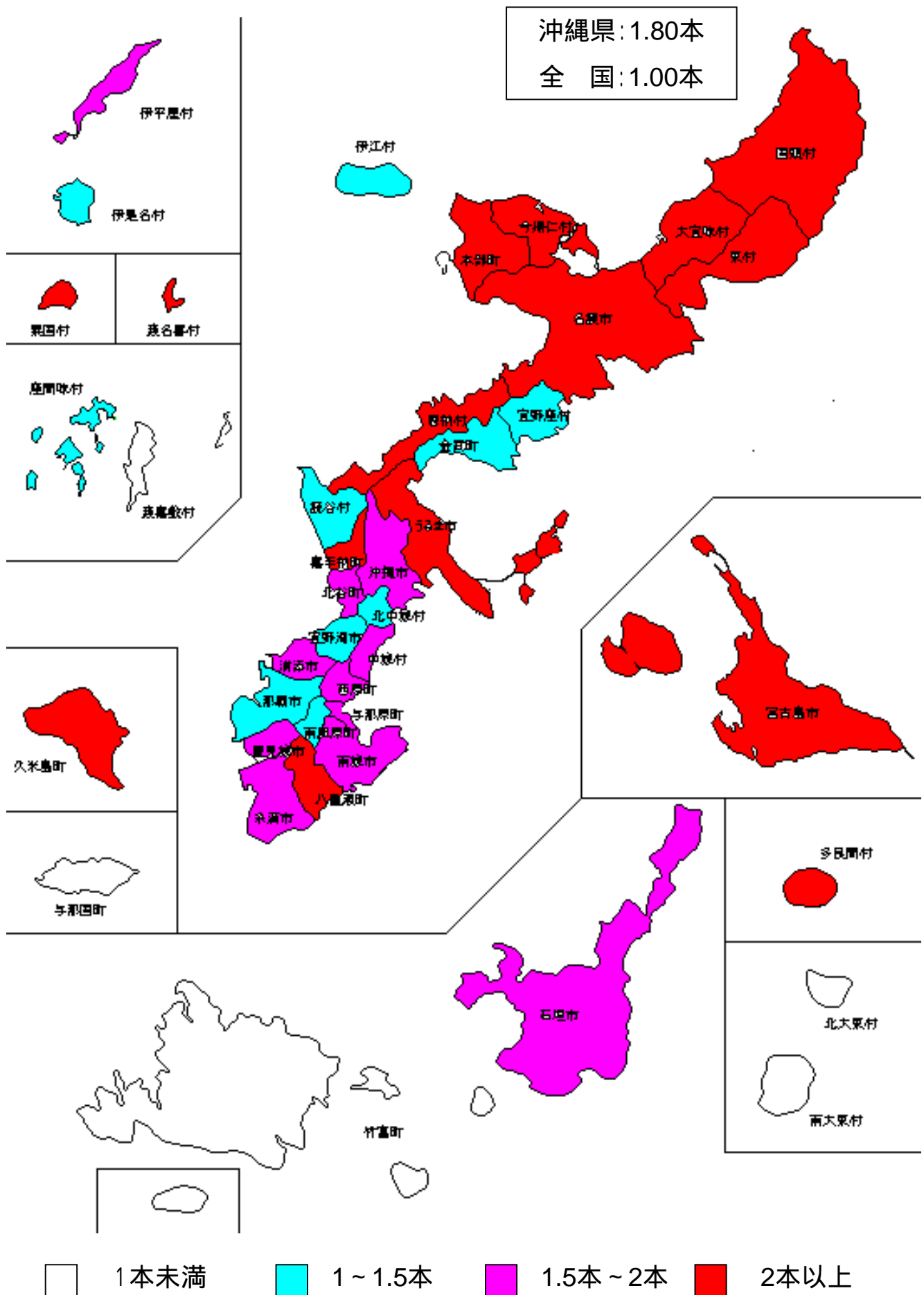
(沖縄県小児保健協会「乳幼児健康診査報告書」データより)



1.平成19年度 3歳児むし歯有病者率の状況



2.平成19年度 3歳児一人平均むし歯数の状況

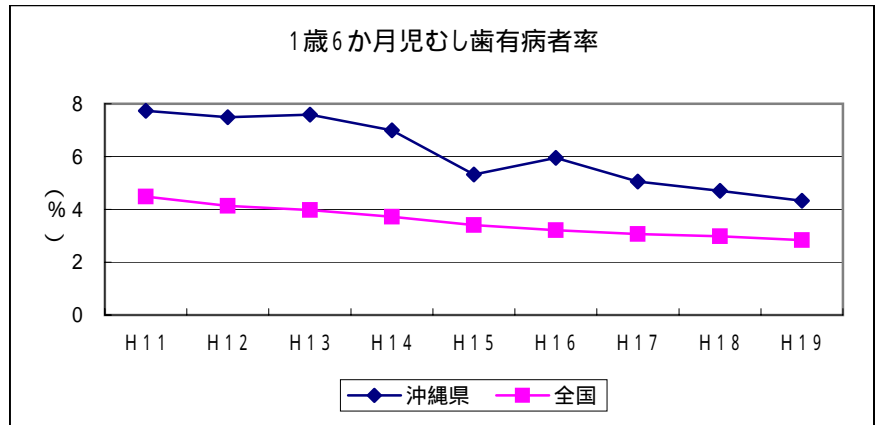


1歳6ヶ月児及び3歳児歯科健診結果(経年変化)

1歳6か月児

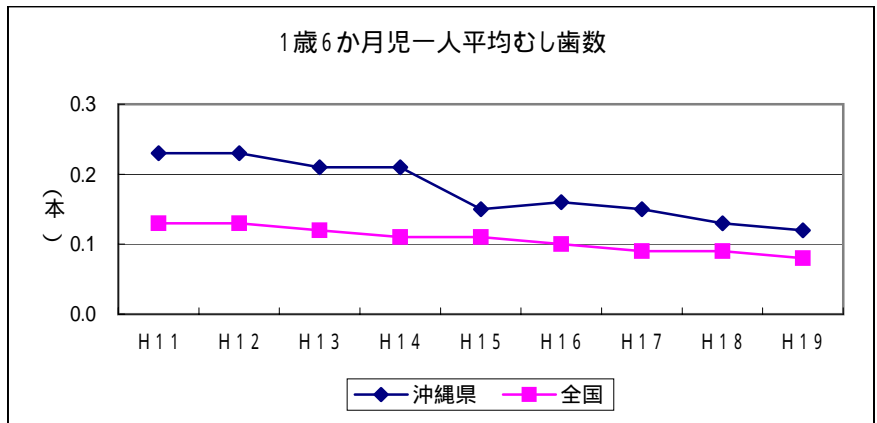
(1) むし歯有病者率

年度	沖縄県	全国
H11	7.73	4.48
H12	7.49	4.13
H13	7.59	3.97
H14	7.00	3.72
H15	5.32	3.41
H16	5.95	3.21
H17	5.06	3.07
H18	4.70	2.98
H19	4.33	2.84



(2) 一人平均むし歯数

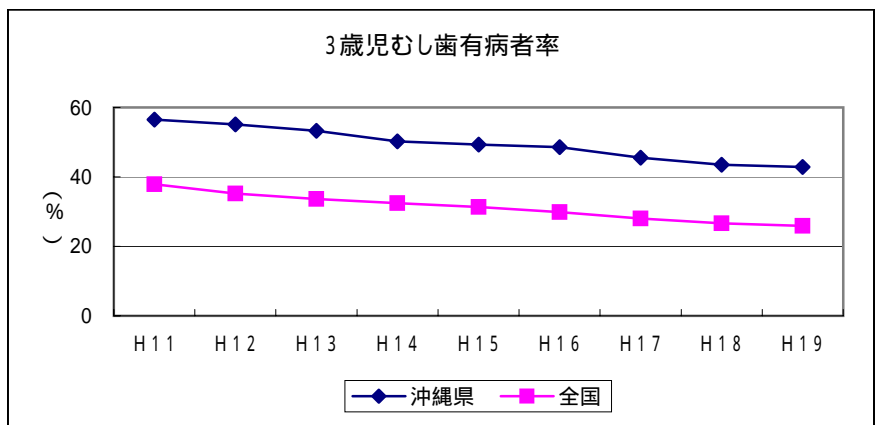
年度	沖縄県	全国
H11	0.23	0.13
H12	0.23	0.13
H13	0.21	0.12
H14	0.21	0.11
H15	0.15	0.11
H16	0.16	0.10
H17	0.15	0.09
H18	0.13	0.09
H19	0.12	0.08



3歳児

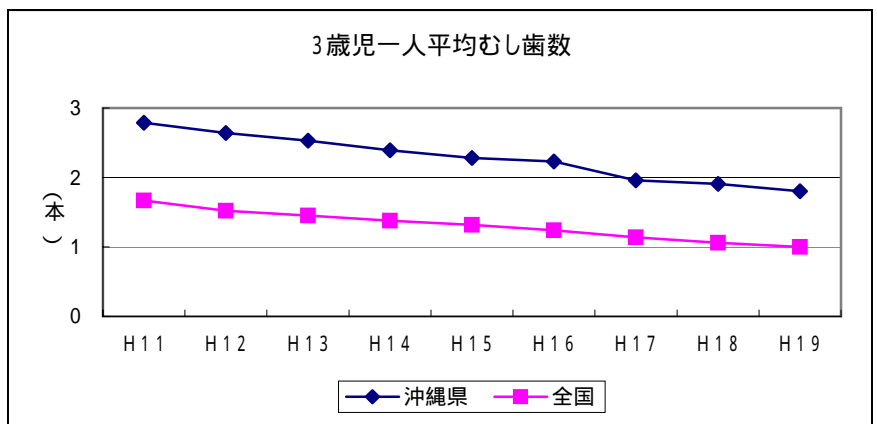
(1) むし歯有病者率

年度	沖縄県	全国
H11	56.53	37.85
H12	55.15	35.19
H13	53.30	33.60
H14	50.19	32.46
H15	49.32	31.34
H16	48.59	29.84
H17	45.54	28.01
H18	43.53	26.64
H19	42.85	25.86



(2) 一人平均むし歯数

年度	沖縄県	全国
H11	2.79	1.67
H12	2.64	1.52
H13	2.53	1.45
H14	2.39	1.38
H15	2.28	1.32
H16	2.23	1.24
H17	1.96	1.14
H18	1.91	1.06
H19	1.80	1.00



平成20年度
市町村及び保育所歯科保健状況調査報告書
～母子歯科保健～

発行年月日 平成21年3月
編集発行 沖縄県福祉保健部健康増進課
連絡先 〒907-0002
沖縄県那覇市泉崎1丁目2番2号
TEL : 098-866-2209
FAX : 098-866-2289
E-mail : aa031003@ pref.okinawa.lg.jp