

平成19年度

市町村及び保育所 歯科保健状況調査報告書

～母子歯科保健～

平成20年3月



沖縄県福祉保健部健康増進課

はじめに

歯や口が健康であることは、全身の健康を支える大事な一つであることが広く知られるようになってきました。

県では県民の健康づくりの一環として、むし歯と歯周病予防に関する歯科保健事業を推進しております。

本県の子供達のむし歯の状況は年々改善していますが、全国に比べると多い状況が続いており「幼児期・学齢期のむし歯予防」はいまだ、大きな課題です。

むし歯の発生には家庭での生活習慣が大きく影響しています。しかし、家庭だけでなく、市町村、保育所、幼稚園、学校等地域社会で、大切な子供達のむし歯予防のための環境を作っていくことも重要です。

県では、昨年度に引き続き、市町村や保育所での歯科保健活動状況とむし歯の状況について、現状を取りまとめました。

各市町村、各保育所における今後の取り組みのための基礎資料としてご活用下さい。

最後になりましたが、調査にご協力頂きました各市町村及び各保育所関係者には厚くお礼を申し上げます。

平成20年3月

沖縄県福祉保健部健康増進課

課長 譜久山民子

目 次

< 市町村母子歯科保健状況調査 >

- 概 要 P 1 ~
- 調査結果まとめ P 3 ~

< 保育所歯科保健状況調査 >

- 概 要 P 7 ~
- 歯科保健活動状況まとめ P 10 ~
- " (市町村別) P 13 ~
- 歯科健診結果データ(市町村別・年齢別) . . . P 17 ~
- 歯科健診結果グラフ
 (市町村別・年齢別・保健所別) . . . P 22 ~

< 参考資料 >

- 平成18年度 1歳6ヶ月児歯科健康診査結果 . . P 32 ~
- 平成18年度 3歳児歯科健康診査結果 P 34 ~
- 経年変化 P 36

平成19年度 市町村母子歯科保健状況調査概要

1 目的

幼児期におけるう蝕（むし歯）予防対策として、沖縄県歯科保健計画では市町村や保育所における歯科保健活動の関連項目を指標として掲げ、取り組みを推進しているところである。

そこで、県内市町村における母子歯科保健活動状況を経年的に調査し、県及び市町村における母子歯科保健活動の評価や施策に反映させることを目的として調査を行った。

2 実施主体

沖縄県福祉保健部健康増進課

3 調査対象

県内市町村（41市町村）

4 実施時期

平成19年9月

5 調査方法

（1）調査票の配布及び回収

県健康増進課から県内各市町村へ調査票を郵送配布した。

各市町村担当者が平成19年度の状況を記入し、管轄保健所へFAXにて提出した。

（2）調査票の提出

各保健所は集計表に入力後、調査票を添えて健康増進課あて提出した。

回収率は100%であった。

6 調査項目（次ページ調査票参照）

（1）母子歯科保健活動状況

（2）歯科保健対策推進に関する要望等（自由記載）

7 調査票の集計と分析

県全体の調査票の集計は健康増進課にて行った。

送信先	()保健所 健康推進班 歯科保健担当 行き		
送信元	市町村名：	担当名：	TEL： FAX：

市町村母子歯科保健状況調査票

各設問に もしくはご記入をお願いします。

問1	市町村窓口で母子保健手帳交付時に歯科関係の資料を配付していますか。	1. 配布している 2. 配布していない	▶ *配布資料の内容に を付けて下さい。 1. 子供のむし歯予防 2. 妊娠期の歯周病予防 3. その他()
問2	母親学級・両親学級等を実施していますか。	1. 実施している 2. 実施していない	▶ *歯科保健に関する内容は含まれていますか 1. 含まれている 2. 含まれていない
問3	乳児健康診査(検)に歯科衛生士による歯科保健指導を実施していますか。	1. 実施している 2. 実施していない	
問4	1歳6か月児歯科健康診査時にフッ化物塗布(フッ素)を実施していますか。	1. 実施している 2. 実施していない	
問5	2歳児を対象にした歯科関係の事業を実施していますか。	1. 実施している 2. 実施していない	▶ *フッ化物塗布(フッ素塗布)を実施していますか。 1. 実施している 2. 実施していない
問6	3歳児歯科健康診査時にフッ化物塗布(フッ素)を実施していますか。	1. 実施している 2. 実施していない	
問7	貴市町村の子供達のむし歯の現状等について住民に周知をしていますか。	1. 周知している 2. 周知していない	▶ *その方法に を付けて下さい。 1. 広報誌 2. ポスター 3. 保健師便り 4. その他()
問8	保育園児のむし歯の状況(園児の歯科健診結果)を把握していますか。	1. 把握している 2. 把握していない	
問9	各保育施設に対し「フッ化物応用(フッ素塗布・フッ素洗口・フッ素入り歯みがき剤使用等)」の実施を奨励していますか。	1. 奨励している 2. 特に奨励していない	▶ *主となっている課はどこですか？ 1. 健康づくり所管課 2. 保育施設所管課 3. 両課で連携
問10	貴市町村での母子歯科保健に関する取り組みで、特記したい事がありましたらご記入下さい。		
問11	貴市町村での母子歯科保健対策を進める上で、県(保健所含む)に対する要望等がありましたらご記入下さい。		

*フッ化物応用についてはリーフレットをご参照下さい。

*お手数ですが、保育施設所管課等にご確認の上、御記入をお願いします。 ~御協力ありがとうございました~

調査結果まとめ(平成19年度)

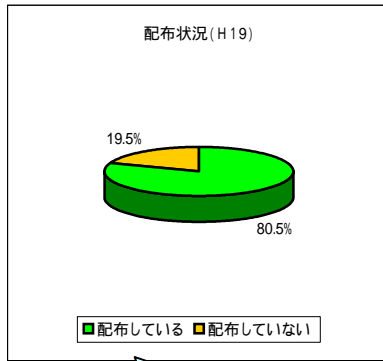
問1 市町村窓口で母子保健手帳交付時に歯科関係の資料を配付していますか。

	市町村数	(%)
配布している	33	80.5
配布していない	8	19.5
計	41	100.0

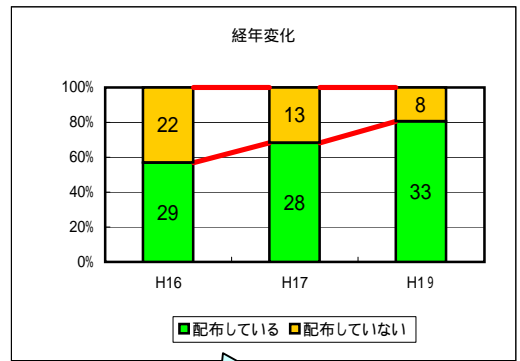
<市町村別内訳>

	配布	(%)
市(11)	9	81.8
町村(30)	24	80.0

内容	市町村数
子どものむし歯予防	7
妊娠期歯周病予防	8
その他	2
	15
	1



33市町村で配布している



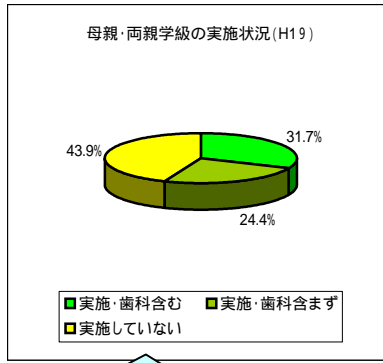
配布の割合は増加

問2 母親学級・両親学級等を実施していますか。歯科保健に関する項目は含まれていますか。

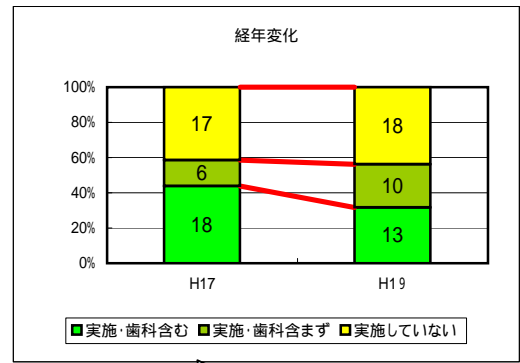
	市町村数	(%)
実施・歯科含む	13	31.7
実施・歯科含まず	10	24.4
実施していない	18	43.9
計	41	100.0

<市町村別内訳>

	実施・歯科含	(%)
市(11)	7	63.6
町村(30)	6	20.0



23市町村で実施しているが、歯科保健を含むのは13市町村にとどまる



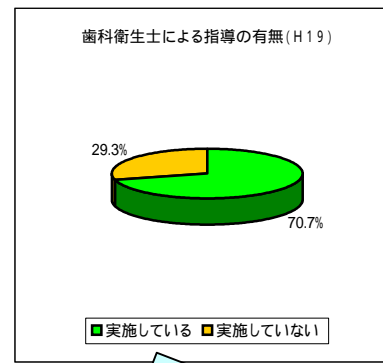
歯科保健を含む割合は減少

問3 乳児健康診査(後期)に歯科衛生士による歯科保健指導を実施していますか。

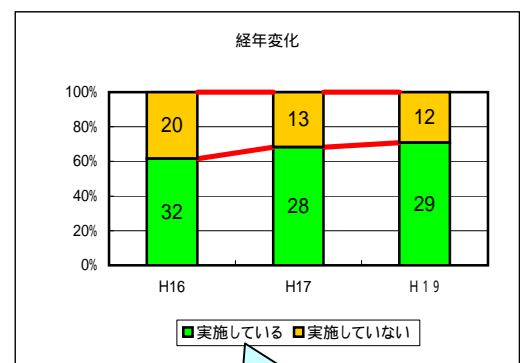
	市町村数	(%)
実施している	29	70.7
実施していない	12	29.3
計	41	100.0

<市町村別内訳>

	実施	(%)
市(11)	7	63.6
町村(30)	22	73.3



29市町村で実施している



実施の割合は増加

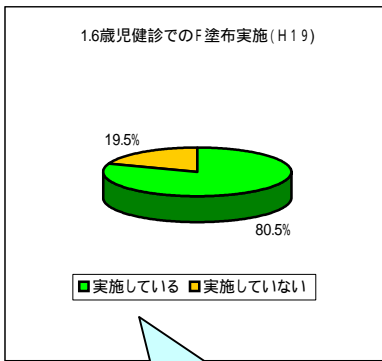
問4 1歳6か月児歯科健康診査時にフッ化物塗布(フッ素塗布)を実施していますか。

	市町村数	(%)
実施している	33	80.5
実施していない	8	19.5
計	41	100.0

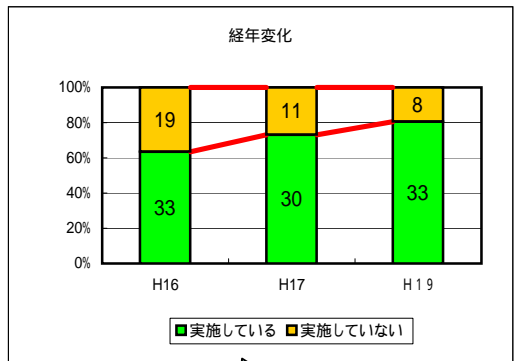
<市町村別内訳>

	実施	(%)
市(11)	8	72.7
町村(30)	25	83.3

町村部での実施が多い



33市町村で実施している



実施の割合は増加

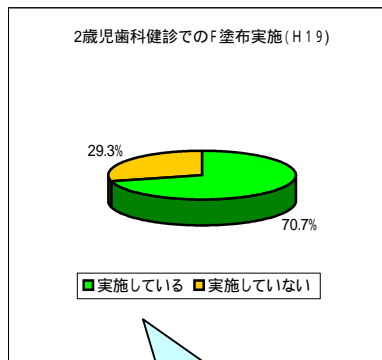
問5 2歳児を対象にした歯科関係の事業を実施していますか。フッ化物塗布(フッ素塗布)を実施していますか。

	市町村数	(%)
実施している	29	70.7
実施していない	12	29.3
計	41	100.0

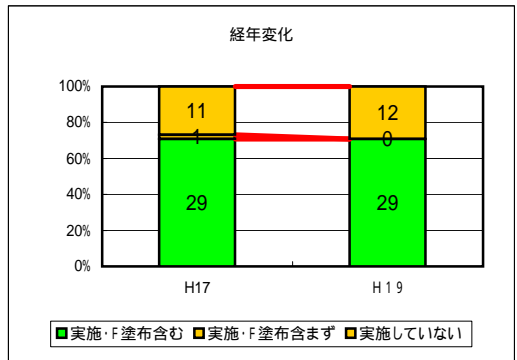
<市町村別内訳>

	実施	(%)
市(11)	4	36.4
町村(30)	25	83.3

町村部での実施が多く、未就学児全員を対象としている場合が多い



29市町村で実施している



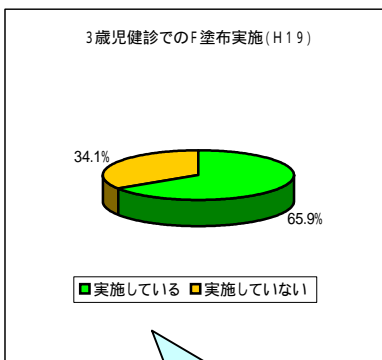
問6 3歳児歯科健康診査時にフッ化物塗布(フッ素塗布)を実施していますか。

	市町村数	(%)
実施している	27	65.9
実施していない	14	34.1
計	41	100.0

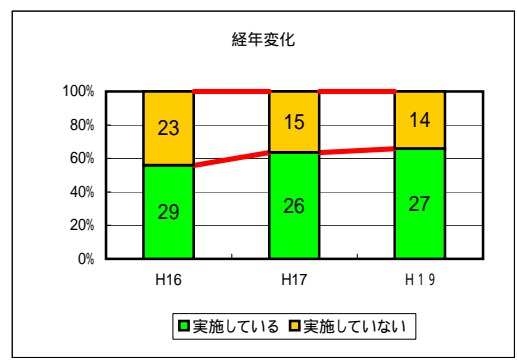
<市町村別内訳>

	実施	(%)
市(11)	5	45.5
町村(30)	22	73.3

町村部での実施が多い



27市町村で実施している



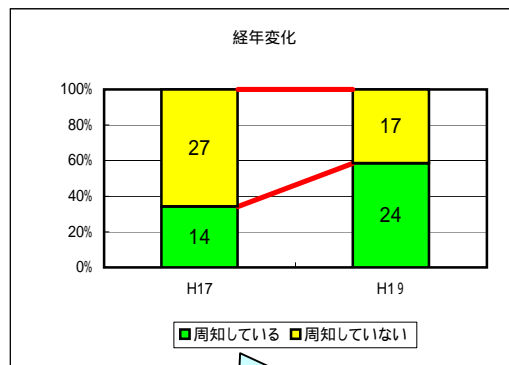
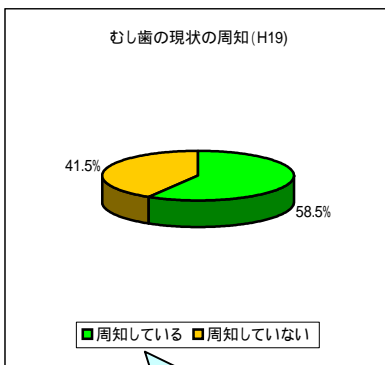
問7 貴市町村の子供達のむし歯の現状を住民に周知していますか。

	市町村数	(%)
周知している	24	58.5
周知していない	17	41.5
計	41	100.0

<市町村別内訳>

	実施	(%)
市(11)	7	63.6
町村(30)	17	56.7

方法	市町村数
広報誌	8
ポスター	5
保健師便り	3
その他	13



24市町村で周知している

周知の割合は増加

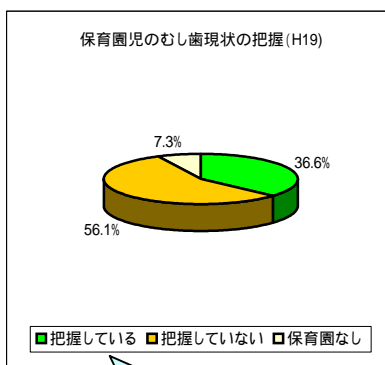
健康福祉まつりや健康展での掲示、母推さんの新聞、健診通知に同封、健康カレンダー、歯科健診時に配布、健康づくりパンフレット

問8 保育園児のむし歯の状況を把握していますか。

	市町村数	(%)
把握している	15	36.6
把握していない	23	56.1
保育園なし	3	7.3
計	41	100.0

<市町村別内訳>

	把握	(%)
市(11)	4	36.4
町村(30)	11	36.7



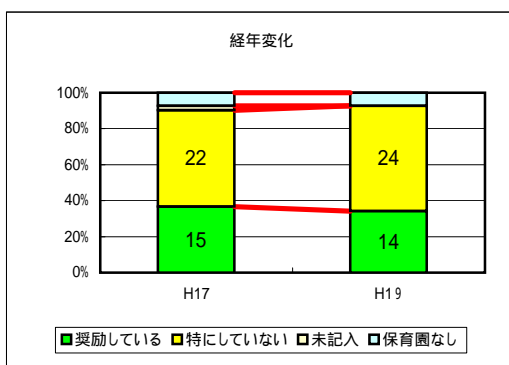
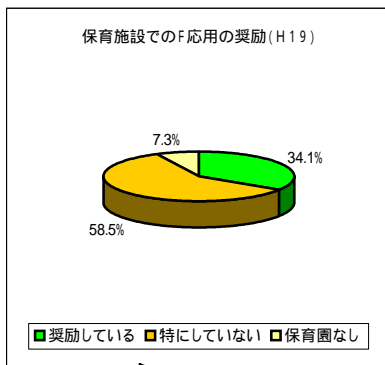
15市町村で把握している

問9 保育所に対し「フッ化物応用(フッ素塗布・フッ素洗口・フッ素入り歯みがき剤使用等)」の実施を奨励していますか。

	市町村数	(%)
奨励している	14	34.1
特にしていない	24	58.5
保育園なし	3	7.3
計	41	100.0

<市町村別内訳>

	実施	(%)
市(11)	3	27.3
町村(30)	11	36.7



14市町村で奨励している

* 市町村における特徴ある歯科保健の取り組み

国頭村	歯科検診は1歳・2歳・2歳半・3歳を対象に年4回実施し、乳幼児健診の歯科検診と併せて半年に1度はフッ素塗布できるような体制をとっている。
大宜味村	1才の誕生日の際にむし歯予防についての絵本とパースカードをプレゼントしている。保育所においてフッ素塗布を実施している。
東村	歯科相相談のカルテに歯型の図を取り入れ、歯の状態を色を塗って表示した。同様に母子手帳への記入所にも歯型の図を記入している。見て、すぐ歯の状態がわかるので親やスタッフからも反響がある。
本部町	母子保健事業の「すこやか子育て講座」で乳幼児のむし歯予防をテーマにして2年目。今年度は保育園と歯科健診嘱託医療機関と協同でブラッシング指導を計画している。今後は保育園や嘱託歯科医との連携を広げて事業をしていきたい。
宜野座村	歯の衛生啓発キャラクター塗り絵およびキャラクター名称応募コンテストの実施。
沖縄市	本市の医療費適正化対策として、平成17年度沖縄市健康づくり推進本部「母子・学校部会」にて、対策の柱の一つにむし歯予防を取り上げ、平成19年度、同部会にて市立保育所8～9カ所(全11カ所)にて、フッ化物洗口を実施予定。
嘉手納町	6月にむし歯ゼロの子表彰を実施。
北中城村	1歳児、2歳児の歯科健診とフッ素塗布を実施、3歳児の「むし歯のない子」表彰。
宜野湾市	市内でフッ素塗布を行っている歯科医をチラシにして配布予定(定期検診、かかりつけ歯科医受診勧奨)
浦添市	幼児歯科教室実施、認可外保育施設職員対象に研修会実施。
久米島町	町立保育所入所式で歯科医師の講話、町立保育所・幼稚園・小中学校でのフッ化物洗口実施。
渡嘉敷村	0歳～4歳児を対象として、歯科健診、フッ素塗布を実施。
座間味村	0歳～2歳児を対象として、歯科健診、フッ素塗布を実施。
粟国村	フッ素歯みがき教室を実施(0歳～5歳児対象、歯科健診、フッ素塗布)。
渡名喜村	歯科教室・フッ素塗布実施(0～5歳児対象)
南大東村	幼稚園・小中学校でのフッ化物洗口実施、幼稚園での歯ブラシ指導実施(年4回)
西原町	昨年作成したエプロンシアターを使って、町内保育所でむし歯予防を呼びかけている。
豊見城市	2歳児全員に、歯科医師会主催の「デンタルフェア豊見城」を案内を通知。
与那原町	乳幼児のすべての健診で歯科衛生士による歯科保健指導を実施。 3歳児健診においてむし歯がない子に対し記念撮影及び絵本をプレゼント。
宮古島市	「歯の衛生週間」には母子保健推進員が各保育所や小学校等で「歯」に関する紙芝居や寸劇を実施している。保育所でのフッ化物洗口実施。
竹富町	年1回歯科健診を実施、対象者10ヶ月～未就学児、歯科指導、フッ素塗布実施。
与那国町	全未就学児に対し歯科健診、歯科指導、フッ素塗布を実施(年3回)。

平成19年度 保育所歯科保健状況調査概要

1 目的

幼児期におけるう蝕（むし歯）予防対策として、沖縄県歯科保健計画では保育所における歯科保健活動の関連項目を指標として掲げ、取り組みを推進しているところである。

そこで、県内保育所における歯科保健活動状況について経年的に調査し、県、市町村及び各保育所における取り組みの評価や施策に反映させることを目的として調査を行った。

また、保育所では定期的に歯科健康診断を実施しており、その健診結果を統計的に活用するため、あわせて調査を行った。

2 実施主体

沖縄県福祉保健部健康増進課

3 調査対象

県内保育所：377か所（内訳：公立131、私立認可232・へき地14）

4 実施時期

平成19年9月～10月

5 調査方法

（1）調査票の配布及び回収

県健康増進課から各保育所あて調査票を郵送にて配布した。

各保育所が、平成19年度の状況を記入し、管轄保健所へFAXにて提出した。

（2）調査票の提出

各保健所は集計表に入力後、調査票を添えて健康増進課あて提出した。

回収率は94.7%であった。

6 調査項目（次ページ調査票参照）

（1）歯科保健活動状況

（2）歯科健康診断の実施状況及び結果

（3）歯科保健に関する要望や困っていること（自由記載）

7 調査票の集計と分析

県全体の調査票の集計は健康増進課にて行った。

FAX送信票	
送信先	()保健所 健康推進班 歯科保健担当 行き TEL FAX
送信元	()保育所(園) 送信者: TEL FAX

歯科保健状況調査票(保育施設)

1. 保育施設名 市町村: 1. 公立 2. 私立認可 3. へき地

2. 嘱託歯科医 歯科医院名: 歯科医師名:

3. 定期歯科健康診断の実施状況(該当する数字を記入してください)

(1)定期歯科健診実施回数	回	<input type="text"/>
(2)定期歯科健診実施月	月	<input type="text"/> 月 <input type="text"/> 月 <input type="text"/> 月 <input type="text"/> 月

4. 歯科保健活動状況(あてはまるものをつけてください。年度内実施予定の場合は1.実施になります)

(1)むし歯予防 (園で組織的に実施している場合のみ)	フッ化物(フッ素)塗布	1.実施(回/年) 2.未実施 3.検討中
	-1フッ化物(フッ素)洗口	1.実施 2.未実施 3.検討中
	-2 フッ化物(フッ素)洗口について (-1で1と答えた場合のみ御記入下さい)	開始(年 月 ~)薬剤名() ()回/週、(才児・計 人)
	-1 歯磨き	1.実施 2.未実施
(2)園児対象	-2 フッ化物(フッ素)入り歯磨剤等の使用 (-1で1と答えた場合のみ御記入下さい)	1.使用 2.未使用 3.検討中
	クラス単位での取り組み 注:(1)に記載以外	1.実施(内容) 2.未実施
(3)保護者対象	園全体として行っている行事	1.実施(内容) 2.未実施
	講演会・講習会等健康教育	1.実施 2.未実施
(4)治療勧告	園だより等による広報・情報提供	1.実施 2.未実施
		1.実施(回/年) 2.未実施

5. 歯科保健に関する事で県(保健所含む)に対するご意見や要望等ありましたらご記入ください

6. 歯科健康診断の結果

	人数(人)			本数(本)		
	園児数	被検者数	むし歯保有者数	未処置歯総本数	処置歯総本数	
乳歯 についてのみ	1歳児 クラス	<input type="text"/>	<input type="text"/>	<input type="text"/>	<input type="text"/>	H17.4.2~ H18.4.1生
	2歳児 クラス	<input type="text"/>	<input type="text"/>	<input type="text"/>	<input type="text"/>	H16.4.2~ H17.4.1生
	3歳児 クラス	<input type="text"/>	<input type="text"/>	<input type="text"/>	<input type="text"/>	H15.4.2~ H16.4.1生
	4歳児 クラス	<input type="text"/>	<input type="text"/>	<input type="text"/>	<input type="text"/>	H14.4.2~ H15.4.1生
	5歳児 クラス	<input type="text"/>	<input type="text"/>	<input type="text"/>	<input type="text"/>	H13.4.2~ H14.4.1生
記入例	032	028	021	0064	+ 0069	

次のことに特に留意して御記入ください。
 乳歯についてのみ記入
 園児数 被検者数 むし歯保有者数(未処置歯、処置歯が1本でもあればむし歯保有者)
 むし歯保有者数 (未処置歯総本数 + 処置歯総本数)

< 記入上の注意 > : 不明な点がございましたら各保健所歯科保健担当までお問い合わせ下さい

↑
調査票の裏面に記載してあります

1. 対象歯について

乳歯についてのみ記入する。(永久歯は含まない)

1年に2回以上健診を行う場合は、1回目の健診結果を記入する。

2. 集計上の注意

被検者数：歯がはえていても、はえていなくても検診を受けた者全員の人数を記入する。

むし歯保有者数：未処置歯・処置歯のどれか1本でもある者の人数を記入する。処置完了者（治療が済んでいる人）も含まれる。

未処置歯：治療が済んでいないむし歯（C・S・／等）をさす。

処置歯：治療が済んだむし歯（ ）をさす。

注1：サホライド塗布歯（S・サ・Ⓢ等）、治療中の歯（／等）は未処置歯として扱う。

注2：シーラント予防填塞（シ・シ等）、要注意歯（Co）は健全歯として扱う。（むし歯ではない）

注3：喪失歯（ ）等はカウントしない。

注4：数字は右づめとし、空白が生じた場合は0を記入する。

< 記入例 > 必ず、**園児数** **被検者数** **むし歯保有者数** になります
必ず、**むし歯保有者数**（**未処置歯総本数** + **処置歯総本数**）になります

(調査票)

	人数(人)			本数(本)		H13.4.2~ H14.4.1生
	園児数	被検者数	むし歯保有者数	未処置歯総本数	処置歯総本数	
5歳児 クラス	0 0 3	0 0 2	0 0 1	0 0 0 3	0 0 0 1	

(健診票)

1) けんぞう君

6	5	4	3	2	1	1	2	3	4	5	6
/	/	/	/	S	S	/	/	/	/		
E	D	C	B	A	A	B	C	D	E		
E	D	C	B	A	A	B	C	D	E		
Co							C	Co			

本数(本)

未処置歯本数	処置歯本数
0 0 0 3	0 0 0 1

永久歯は集計に含まない

2) しんこちゃん

Coはむし歯ではない

6	5	4	3	2	1	1	2	3	4	5	6
				Co	Co						
E	D	C	B	A	A	B	C	D	E		
E	D	C	B	A	A	B	C	D	E		
シ									シ		

本数(本)

未処置歯本数	処置歯本数
0 0 0 0	0 0 0 0

3) かこちゃん 歯科健診を受けなかった

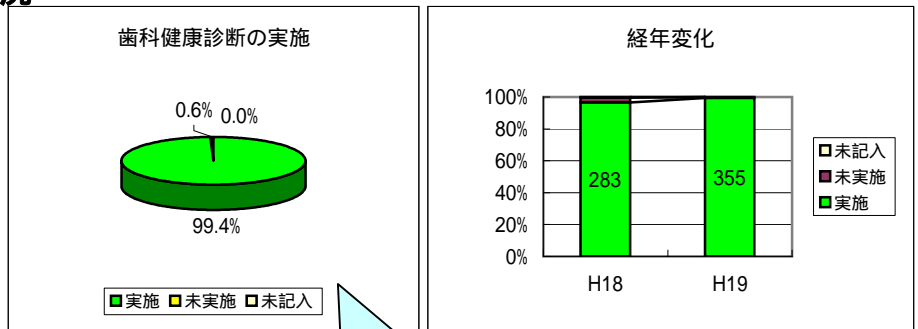
保育所歯科保健活動状況まとめ(平成19年度)

1. 定期歯科健康診断の実施状況

実施	355	99.4%
未実施	2	0.6%
未記入	0	0.0%
計	357	100.0%

(実施回数)

1回	14	3.9%
2回	337	94.9%
3回以上	4	1.1%
計	355	100.0%



約99%の保育所で
歯科健診を実施している

2. 歯科保健活動状況

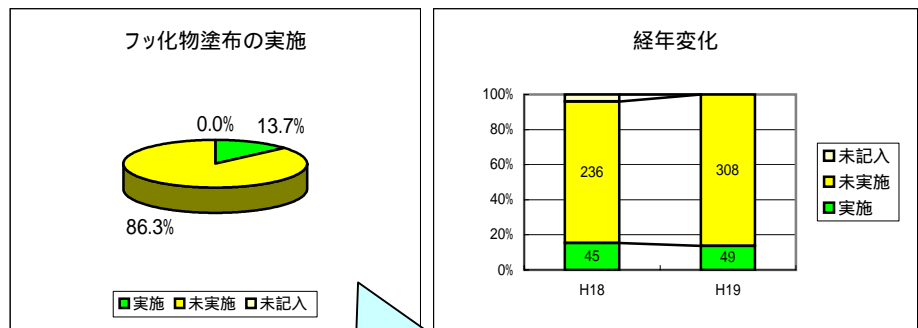
(1) むし歯予防(組織的に実施)

フッ化物(フッ素)塗布

実施	49	13.7%
未実施	308	86.3%
未記入	0	0.0%
計	357	100.0%

(実施回数)

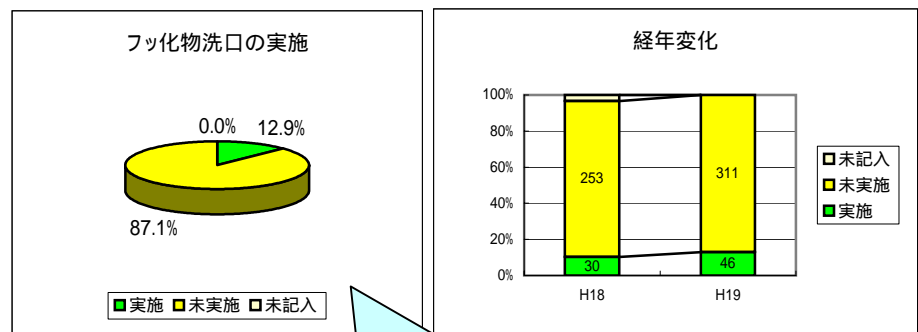
1回	9	18.4%
2回	32	65.3%
3回以上	8	16.3%
計	49	100.0%



約14%の保育所で
フッ化物(フッ素)塗布を実施している

フッ化物(フッ素)洗口

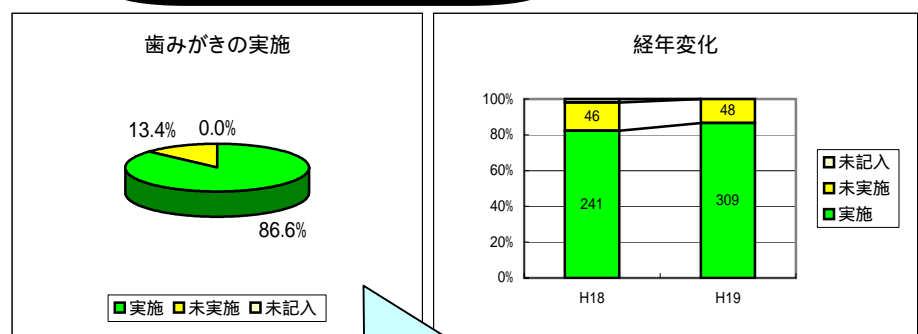
実施	46	12.9%
未実施	311	87.1%
未記入	0	0.0%
計	357	100.0%



約13%の保育所で
フッ化物(フッ素)洗口を実施している

- 1: 歯みがき

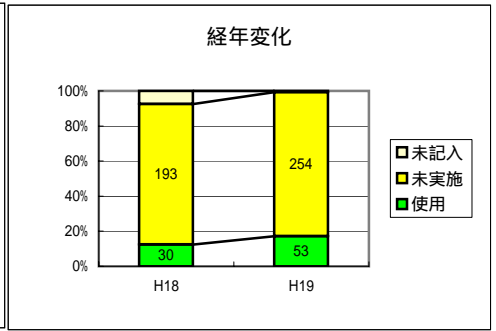
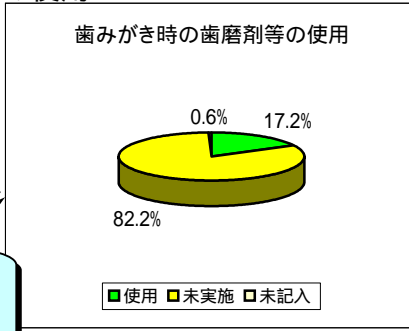
実施	309	86.6%
未実施	48	13.4%
未記入	0	0.0%
計	357	100.0%



約87%の保育所で
歯みがきを実施している

- 2: フッ化物配合歯みがき剤等の使用

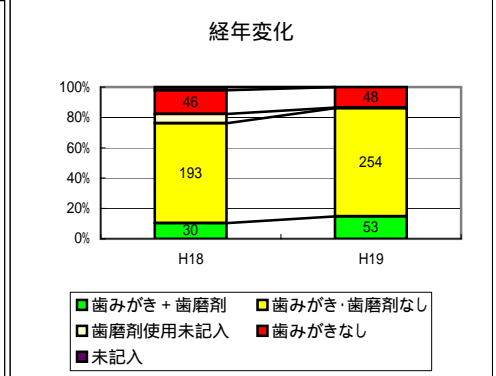
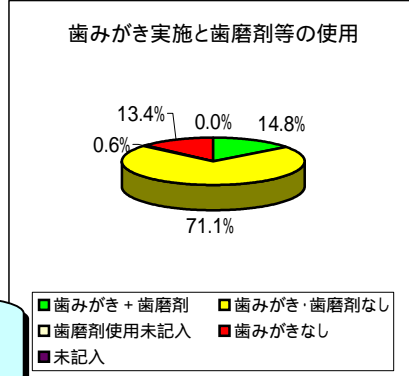
使用	53	17.2%
未実施	254	82.2%
未記入	2	0.6%
計	309	100.0%



歯みがきを実施している
保育所のうち約17%で
歯みがき剤等を使用している

歯みがきの有無と歯磨剤使用の有無

歯みがき+歯磨剤	53	14.8%
歯みがき・歯磨剤なし	254	71.1%
歯磨剤使用未記入	2	0.6%
歯みがきなし	48	13.4%
未記入	0	0.0%
計	357	100.0%



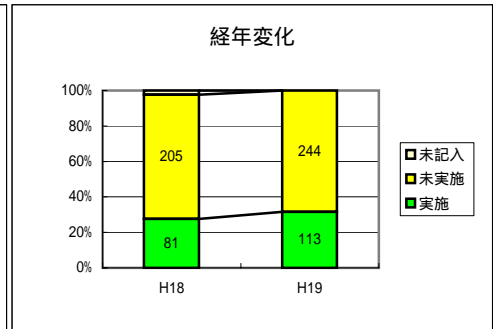
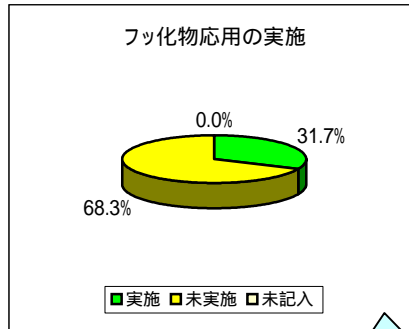
歯みがきを実施している
保育所は多いが
歯磨剤等の使用は少ない

* フッ化物応用の実施

実施	113	31.7%
未実施	244	68.3%
未記入	0	0.0%
計	357	100.0%

(内訳)

塗布+洗口+歯磨剤	1
塗布+洗口	8
塗布+歯磨剤	5
塗布	35
洗口+歯磨剤	20
洗口	17
歯磨剤	27
計	113



約32%の保育所で
何らかのフッ化物応用を
実施している

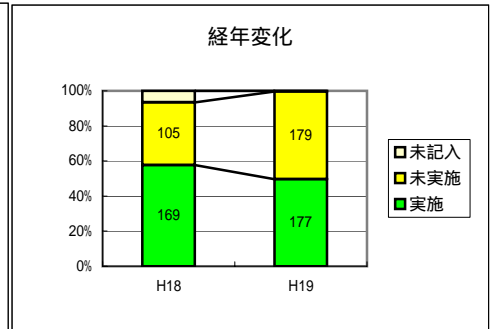
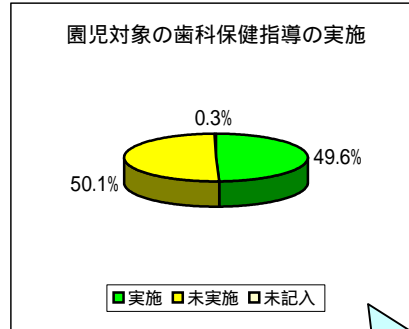
(2) 園児を対象とした取り組み

クラス単位での保健指導等

実施	177	49.6%
未実施	179	50.1%
未記入	1	0.3%
計	357	100.0%

< 取り組み例 >

- ・保育士による歯みがき指導
- ・絵本や紙芝居の読み聞かせ
- ・保育士による仕上げみがき
- ・赤染め後の歯みがき
- ・歯科衛生士による歯みがき指導
- ・エプロンシアター



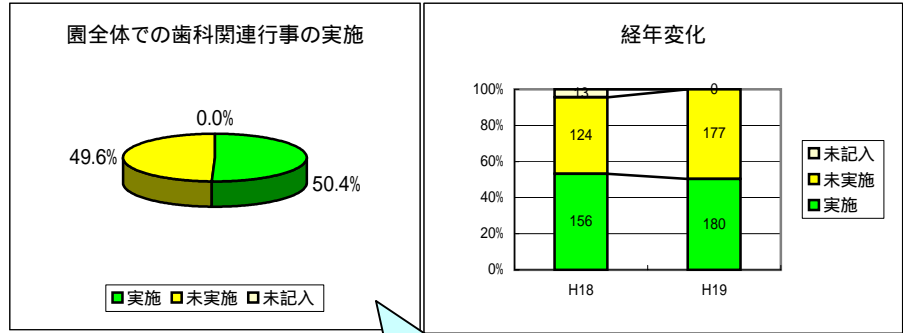
約50%の保育所で
クラス単位で園児対象の
保健指導等を実施している

園全体での歯科関連行事等

実施	180	50.4%
未実施	177	49.6%
未記入	0	0.0%
計	357	100.0%

< 取り組み例 >

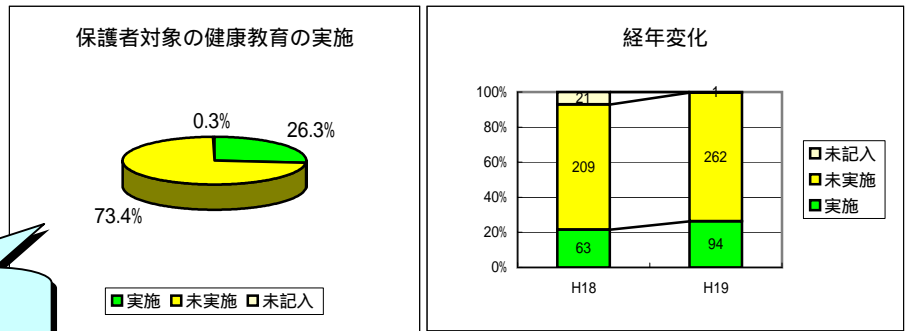
- ・むし歯予防デー集会
- ・親子での歯みがき指導
- ・歯科医による歯磨き指導
- ・模型を使った歯みがき指導
- ・むし歯なし、治療済みの子の表彰
- ・ペープサート、歌遊び
- ・パネルの掲示



約50%の保育所で園全体で園児対象の歯科関連行事を実施している

(3) 保護者を対象とした取り組み
講演会・講習会等の健康教育

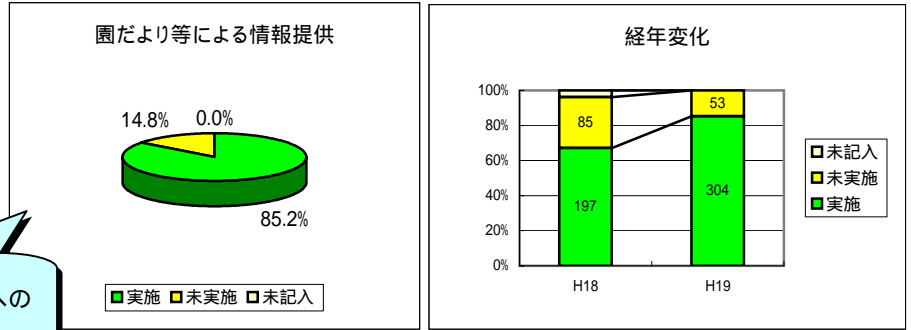
実施	94	26.3%
未実施	262	73.4%
未記入	1	0.3%
計	357	100.0%



約26%の保育所で保護者対象の健康教育を実施している

園だより等による情報提供

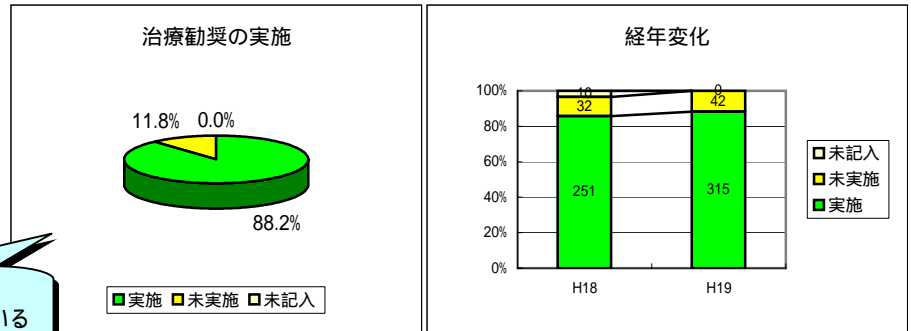
実施	304	85.2%
未実施	53	14.8%
未記入	0	0.0%
計	357	100.0%



約85%の保育所で園だより等による保護者への情報提供を行っている

(4) 治療勸奨

実施	315	88.2%
未実施	42	11.8%
未記入	0	0.0%
計	357	100.0%



約88%の保育所で歯科治療勸奨を実施している

保育所歯科保健活動状況(市町村別) - 1

コード	市町村	公立	私立認可	へき地	保育所数	回収枚数	回収率	保育所数	回収数	回収率
1	国頭村	2	-	1	3	3	100.0%	44	43	97.7%
2	大宜味村	2	-	-	2	2	100.0%			
3	東村	1	-	-	1	1	100.0%			
4	今帰仁村	4	-	-	4	4	100.0%			
5	本部町	2	3	-	5	4	80.0%			
6	名護市	5	19	-	24	24	100.0%			
7	伊江村	3	-	-	3	3	100.0%			
8	伊平屋村	1	-	-	1	1	100.0%			
9	伊是名村	1	-	-	1	1	100.0%			
10	恩納村	3	-	-	3	3	100.0%	110	110	100.0%
11	宜野座村	1	2	-	3	3	100.0%			
12	金武町	4	-	-	4	4	100.0%			
13	うるま市	5	25	-	30	30	100.0%			
14	沖縄市	11	23	-	34	34	100.0%			
15	読谷村	3	3	-	6	6	100.0%			
16	嘉手納町	2	-	-	2	2	100.0%			
17	北谷町	4	3	-	7	7	100.0%			
18	北中城村	2	1	-	3	3	100.0%			
19	中城村	3	-	-	3	3	100.0%			
20	宜野湾市	3	12	-	15	15	100.0%			
21	那覇市	14	51	-	65	58	89.2%	92	84	91.3%
22	浦添市	4	16	-	20	20	100.0%			
23	久米島町	3	1	-	4	4	100.0%			
24	渡嘉敷村	-	-	1	1	1	100.0%			
25	座間味村	-	-	-	0	-	-			
26	粟国村	-	-	1	1	0	0.0%			
27	渡名喜村	-	-	-	0	-	-			
28	南大東村	-	-	1	1	1	100.0%			
29	北大東村	-	-	-	0	-	-			
30	西原町	2	5	-	7	6	85.7%	86	76	88.4%
31	豊見城市	3	13	-	16	12	75.0%			
32	糸満市	8	10	-	18	17	94.4%			
33	八重瀬町	6	6	-	12	11	91.7%			
34	南城市	7	8	-	15	12	80.0%			
35	与那原町	2	5	-	7	7	100.0%			
36	南風原町	1	10	-	11	11	100.0%			
37	宮古島市	12	9	-	21	21	100.0%			
38	多良間村	1	-	-	1	1	100.0%			
39	石垣市	5	7	2	14	13	92.9%	23	22	95.7%
40	竹富町	-	-	7	7	7	100.0%			
41	与那国町	1	-	1	2	2	100.0%			
	沖縄県	131	232	14	377	357	94.7%	377	357	94.7%

保育所歯科保健活動状況(市町村別) - 2

(平成19年度)

	市町村名	(1) - 1 フッ化物応用											
		フッ素塗布 (再掲)				フッ素洗口 (再掲)				フッ素配合歯磨剤 (再掲)			
		実施施設数	実施率	未実施	未実施の内 実施検討中	実施施設数	実施率	未実施	未実施の内 実施検討中	使用施設数	使用率	未使用	未使用の内 使用検討中
1	国頭村	3		0		0		3	(1)	0		3	(1)
2	大宜味村	2		0		0		2	(1)	0		2	(1)
3	東村	1		0		0		1	(1)	0		1	
4	今帰仁村	4		0		0		4	(3)	0		4	(1)
5	本部町	4	65.1%	0		1	14.0%	3	(1)	2	14.0%	2	
6	名護市	11		13	(2)	2		22	(7)	3		21	(2)
7	伊江村	3		0		3		0		0		3	
8	伊平屋村	0		1	(1)	0		1	(1)	0		1	
9	伊是名村	0		1		0		1		1		0	
10	恩納村	0		3		0		3		0		3	
11	宜野座村	0		3		0		3		1		2	
12	金武町	0		4	(1)	0		4	(1)	0		4	
13	うるま市	4		26	(5)	0		30	(7)	4		26	(2)
14	沖繩市	1		33	(9)	2		32	(16)	3		31	(2)
15	読谷村	0	5.5%	6	(1)	0	1.8%	6	(1)	0	9.1%	6	
16	嘉手納町	0		2		0		2		0		2	
17	北谷町	0		7		0		7		1		6	
18	北中城村	0		3		0		3		0		3	
19	中城村	0		3		0		3		0		3	未記入 ² を含む
20	宜野湾市	1		14	(1)	0		15	(4)	1		14	
21	那覇市	5		53	(13)	11		47	(20)	6		52	(3)
22	浦添市	1		19	(4)	3		17	(3)	1		19	(2)
23	久米島町	0		4	(1)	1		3	(1)	2		2	
24	渡嘉敷村	0		1		0		1		0		1	
25	座間味村	-	7.1%	-	-	-	17.9%	-	-	-	10.7%	-	
26	粟国村	0		0		0		0		0		0	
27	渡名喜村	-		-	-	-		-	-	-		-	
28	南大東村	0		1		0		1		0		1	
29	北大東村	-		-	-	-		-	-	-		-	
30	西原町	0		6	(1)	0		6	(1)	0		6	
31	豊見城市	0		12	(2)	1		11	(2)	3		9	
32	糸満市	3		14	(1)	1		16	(1)	1		16	(1)
33	八重瀬町	2	11.8%	9	(2)	2	6.6%	9	(1)	0	10.5%	11	(1)
34	南城市	3		9	(4)	0		12	(7)	1		11	(1)
35	与那原町	0		7	(1)	0		7	(1)	1		6	(1)
36	南風原町	1		10	(4)	1		10	(4)	2		9	(1)
37	宮古島市	0	0.0%	21	(3)	17	81.8%	4	(2)	17	77.3%	4	
38	多良間村	0		1		1		0		0		1	
39	石垣市	0		13		0		13		3		10	
40	竹富町	0	0.0%	7	(1)	0	0.0%	7	(1)	0	13.6%	7	(1)
41	与那国町	0		2		0		2		0		2	
	沖繩県	49	13.7%	308	(57)	46	12.9%	311	(88)	53	14.8%	304	(20)

* 実施率等は回収357か所のうちの割合

保育所歯科保健活動状況(市町村別) - 3

(平成19年度)

	市町村名	(1) - 2 歯みがき			(2) 園児対象						
		実施施設数	実施率	未実施	クラス単位での取り組み			園全体での取り組み			
					実施施設数	実施率	未実施	未記入	実施施設数	実施率	未実施
1	国頭村	2		1	0		3	0	0		3
2	大宜味村	2		0	1		1	0	1		1
3	東村	1		0	0		1	0	1		0
4	今帰仁村	4		0	0		4	0	0		4
5	本部町	4	95.3%	0	2	25.6%	2	0	3	32.6%	1
6	名護市	23		1	7		17	0	5		19
7	伊江村	3		0	0		3	0	3		0
8	伊平屋村	1		0	0		1	0	0		1
9	伊是名村	1		0	1		0	0	1		0
10	恩納村	3		0	2		1	0	1		2
11	宜野座村	3		0	1		2	0	3		0
12	金武町	2		2	2		2	0	2		2
13	うるま市	21		9	13		17	0	20		10
14	沖縄市	32		2	16		18	0	24		10
15	読谷村	5	73.6%	1	3	50.0%	3	0	4	60.0%	2
16	嘉手納町	2		0	0		2	0	0		2
17	北谷町	3		4	5		2	0	3		4
18	北中城村	1		2	2		1	0	2		1
19	中城村	0		3	3		0	0	0		3
20	宜野湾市	9		6	8		7	0	7		8
21	那覇市	54		4	36		22	0	21		37
22	浦添市	19		1	13		7	0	14		6
23	久米島町	4		0	2		2	0	1		3
24	渡嘉敷村	1		0	1		0	0	0		1
25	座間味村	-	94.0%	-	-	61.9%	-	-	-	42.9%	-
26	粟国村	0		0	0		0	0	0		0
27	渡名喜村	-		-	-		-	-	-		-
28	南大東村	1		0	0		1	0	0		1
29	北大東村	-		-	-		-	-	-		-
30	西原町	4		2	4		2	0	3		3
31	豊見城市	12		0	9		3	0	9		3
32	糸満市	15		2	9		8	0	12		5
33	八重瀬町	11	88.2%	0	5	55.3%	6	0	4	55.3%	7
34	南城市	7		5	5		7	0	6		6
35	与那原町	7		0	5		2	0	3		4
36	南風原町	11		0	5		6	0	5		6
37	宮古島市	19	86.4%	2	8	40.9%	12	1	8	40.9%	13
38	多良間村	0		1	1		0	0	1		0
39	石垣市	13		0	6		7	0	7		6
40	竹富町	7	100%	0	2	36.4%	5	0	6	59.1%	1
41	与那国町	2		0	0		2	0	0		2
	沖縄県	309	86.6%	48	177	49.6%	179	1	180	50.4%	177

* 実施率等は回収357か所のうちの割合

保育所歯科保健活動状況(市町村別) - 4

(平成19年度)

	市町村名	(3) 保護者対象						歯科健診		(4) 歯科健診後の治療のすすめ			
		講演会・講習会等健康教育			園だより等情報提供			実施施設数	実施率	実施施設数	実施率	未実施	
		実施施設数	実施率	未実施	未記入	実施施設数	実施率						未実施
1	国頭村	0		3	0	2		1	3		2		1
2	大宜味村	2		0	0	2		0	2		2		0
3	東村	0		1	0	1		0	1		1		0
4	今帰仁村	1		3	0	1		3	4		0		4
5	本部町	1	32.6%	3	0	2	81.4%	2	4	100%	4	81.4%	0
6	名護市	7		17	0	22		2	24		21		3
7	伊江村	3		0	0	3		0	3		3		0
8	伊平屋村	0		1	0	1		0	1		1		0
9	伊是名村	0		1	0	1		0	1		1		0
10	恩納村	0		3	0	3		0	3		3		0
11	宜野座村	0		3	0	3		0	3		3		0
12	金武町	0		4	0	3		1	4		3		1
13	うるま市	4		26	0	26		4	30		27		3
14	沖繩市	8		26	0	25		9	34		33		1
15	読谷村	1	15.5%	5	0	6	82.7%	0	6	100%	5	94.5%	1
16	嘉手納町	0		2	0	2		0	2		2		0
17	北谷町	1		6	0	7		0	7		7		0
18	北中城村	1		2	0	3		0	3		3		0
19	中城村	0		3	0	2		1	3		3		0
20	宜野湾市	2		13	0	11		4	15		15		0
21	那覇市	21		37	0	50		8	58		52		6
22	浦添市	6		14	0	18		2	20		18		2
23	久米島町	4		0	0	4		0	4		3		1
24	渡嘉敷村	0		1	0	0		1	0		0		1
25	座間味村	-	36.9%	-	0	-	86.9%	-	-	97.6%	-	88.1%	0
26	粟国村	0		0	0	0		0	0		0		0
27	渡名喜村	-		-	0	-		-	-		-		0
28	南大東村	0		1	0	1		0	0		0		1
29	北大東村	-		-	0	-		-	-		-		0
30	西原町	1		5	0	4		2	6		5		1
31	豊見城市	3		9	0	11		1	12		12		0
32	糸満市	2		15	0	17		0	17		15		2
33	八重瀬町	0	28.9%	11	0	9	92.1%	2	11	100%	10	89.5%	1
34	南城市	6		6	0	11		1	12		10		2
35	与那原町	5		2	0	7		0	7		5		2
36	南風原町	5		5	1	11		0	11		11		0
37	宮古島市	6		15	0	18		3	21		19		2
38	多良間村	1	31.8%	0	0	1	86.4%	0	1	100%	1	90.9%	0
39	石垣市	3		10	0	11		2	13	実施予定	13	調査時点で健診未実施	0
40	竹富町	0	13.6%	7	0	5	72.7%	2	7	100%	0	68.2%	7
41	与那国町	0		2	0	0		2	2		2		0
	沖繩県	94	26.3%	262	1	304	85.2%	53	355	99.4%	315	88.2%	42

* 実施率等は回収357か所のうちの割合

保育所歯科健診結果(市町村別) - 1歳児

	市町村名	1歳児							一人平均df (本)	
		園児数 (人)	被検者数 (人)	むし歯保有者数 (人)	未処置歯総数 (本)	処置歯総数 (本)	むし歯有病者率 (%)			
1	国頭村	28	26	1	3	0	3.8	5.5	0.12	0.14
2	大宜味村	23	23	2	2	4	8.7		0.26	
3	東村	12	12	0	0	0	0.0		0.00	
4	今帰仁村	59	57	2	4	0	3.5		0.07	
5	本部町	49	47	8	18	0	17.0		0.38	
6	名護市	384	359	18	38	10	5.0		0.13	
7	伊江村	37	37	1	4	0	2.7		0.11	
8	伊平屋村	10	9	0	0	0	0.0		0.00	
9	伊是名村	11	11	0	0	0	0.0		0.00	
10	恩納村	44	40	11	6	0	27.5	7.4	0.15	0.18
11	宜野座村	39	37	14	14	0	37.8		0.38	
12	金武町	59	52	2	12	10	3.8		0.42	
13	うるま市	374	368	29	82	3	7.9		0.23	
14	沖縄市	445	427	14	29	0	3.3		0.07	
15	読谷村	84	82	5	14	0	6.1		0.17	
16	嘉手納町	30	30	6	12	0	20.0		0.40	
17	北谷町	115	105	6	16	0	5.7		0.15	
18	北中城村	36	34	1	1	0	2.9		0.03	
19	中城村	23	23	0	0	0	0.0		0.00	
20	宜野湾市	272	255	19	49	16	7.5		0.25	
21	那覇市	1055	1030	46	130	4	4.5	5.2	0.13	0.13
22	浦添市	428	406	22	38	5	5.4		0.11	
23	久米島町	71	69	10	16	3	14.5		0.28	
24	渡嘉敷村	-	-	-	-	-	-		-	
25	座間味村	-	-	-	-	-	-		-	
26	粟国村	-	-	-	-	-	-		-	
27	渡名喜村	-	-	-	-	-	-		-	
28	南大東村	-	-	-	-	-	-		-	
29	北大東村	-	-	-	-	-	-		-	
30	西原町	126	118	7	18	0	5.9	4.9	0.15	0.12
31	豊見城市	153	144	3	11	0	2.1		0.08	
32	糸満市	314	302	17	35	4	5.6		0.13	
33	八重瀬町	134	131	10	22	1	7.6		0.18	
34	南城市	140	137	9	21	0	6.6		0.15	
35	与那原町	99	91	6	11	0	6.6		0.12	
36	南風原町	225	212	4	9	0	1.9		0.04	
37	宮古島市	263	243	24	103	0	9.9		9.5	
38	多良間村	11	10	0	0	0	0.0	0.00		
39	石垣市	189	180	8	21	3	4.4	4.1	0.13	0.12
40	竹富町	-	-	-	-	-	-		-	
41	与那国町	15	15	0	0	0	0.0		0.00	
	沖縄県	5357	5122	305	739	63	6.0		0.16	

* データの揃っている345か所の歯科健診結果

保育所歯科健診結果(市町村別) - 2歳児

	市町村名	2才児						むし歯有病者率 (%)	一人平均df (本)
		園児数 (人)	被検者数 (人)	むし歯保有者数 (人)	未処置歯総数 (本)	処置歯総数 (本)			
1	国頭村	21	21	7	23	0	33.3	27.7	1.10
2	大宜味村	23	23	4	9	7	17.4		0.70
3	東村	11	11	3	7	0	27.3		0.64
4	今帰仁村	48	47	13	58	0	27.7		1.23
5	本部町	72	69	30	90	0	43.5		1.30
6	名護市	388	375	97	242	24	25.9		0.71
7	伊江村	41	40	9	26	12	22.5		0.95
8	伊平屋村	13	13	5	13	0	38.5		1.00
9	伊是名村	12	12	1	1	0	8.3		0.08
10	恩納村	44	42	15	49	0	35.7	27.5	1.17
11	宜野座村	63	61	19	50	2	31.1		0.85
12	金武町	69	62	28	162	36	45.2		3.19
13	うるま市	460	452	134	446	65	29.6		1.13
14	沖縄市	570	563	125	328	27	22.2		0.63
15	読谷村	137	135	35	118	18	25.9		1.01
16	嘉手納町	49	48	9	27	0	18.8		0.56
17	北谷町	133	130	41	114	1	31.5		0.88
18	北中城村	53	51	5	15	6	9.8		0.41
19	中城村	25	15	4	5	2	26.7		0.47
20	宜野湾市	323	303	97	242	34	32.0	0.91	
21	那覇市	1218	1202	233	658	32	19.4	21.7	0.57
22	浦添市	469	461	106	329	31	23.0		0.78
23	久米島町	73	63	36	114	18	57.1		2.10
24	渡嘉敷村	-	-	-	-	-	-		-
25	座間味村	-	-	-	-	-	-		-
26	粟国村	-	-	-	-	-	-		-
27	渡名喜村	-	-	-	-	-	-		-
28	南大東村	-	-	-	-	-	-		-
29	北大東村	-	-	-	-	-	-		-
30	西原町	135	128	46	189	11	35.9	25.3	1.56
31	豊見城市	188	181	35	88	23	19.3		0.61
32	糸満市	324	314	80	251	10	25.5		0.83
33	八重瀬町	159	154	37	121	25	24.0		0.95
34	南城市	168	166	49	152	10	29.5		0.98
35	与那原町	100	86	23	72	8	26.7		0.93
36	南風原町	223	219	46	137	41	21.0		0.81
37	宮古島市	294	282	95	335	19	33.7	34.7	1.26
38	多良間村	12	12	7	11	13	58.3		2.00
39	石垣市	242	236	57	163	14	24.2	23.9	0.75
40	竹富町	-	-	-	-	-	-		-
41	与那国町	20	15	3	13	2	20.0		1.00
	沖縄県	6180	5992	1534	4658	491	25.6	0.86	

* データの揃っている345か所の歯科健診結果

保育所歯科健診結果(市町村別) - 3歳児

	市町村名	3才児						一人平均df (本)
		園児数 (人)	被検者数 (人)	むし歯保有者数 (人)	未処置歯総数 (本)	処置歯総数 (本)	むし歯有病者率 (%)	
1	国頭村	38	37	16	56	16	43.2	1.95
2	大宜味村	26	26	12	41	16	46.2	2.19
3	東村	11	10	5	28	1	50.0	2.90
4	今帰仁村	65	65	30	121	39	46.2	2.46
5	本部町	74	69	48	190	13	69.6	2.94
6	名護市	429	400	218	834	109	54.5	2.36
7	伊江村	52	52	24	61	87	46.2	2.85
8	伊平屋村	9	9	6	20	0	66.7	2.22
9	伊是名村	10	10	7	20	2	70.0	2.20
10	恩納村	62	59	31	124	36	52.5	2.71
11	宜野座村	43	42	32	101	6	76.2	2.55
12	金武町	64	55	36	161	34	65.5	3.55
13	うるま市	531	521	271	1110	141	52.0	2.40
14	沖縄市	656	644	295	908	239	45.8	1.78
15	読谷村	138	135	59	222	20	43.7	1.79
16	嘉手納町	54	54	26	139	21	48.1	2.96
17	北谷町	151	145	73	338	15	50.3	2.43
18	北中城村	52	51	15	45	19	29.4	1.25
19	中城村	48	48	17	42	15	35.4	1.19
20	宜野湾市	328	315	154	512	74	48.9	1.86
21	那覇市	1292	1274	533	1953	390	41.8	1.84
22	浦添市	510	496	227	742	156	45.8	1.81
23	久米島町	73	73	48	182	42	65.8	3.07
24	渡嘉敷村	-	-	-	-	-	-	-
25	座間味村	-	-	-	-	-	-	-
26	粟国村	-	-	-	-	-	-	-
27	渡名喜村	-	-	-	-	-	-	-
28	南大東村	-	-	-	-	-	-	-
29	北大東村	-	-	-	-	-	-	-
30	西原町	148	144	83	268	88	57.6	2.47
31	豊見城市	215	211	93	231	91	44.1	1.53
32	糸満市	368	358	186	785	156	52.0	2.63
33	八重瀬町	175	175	80	355	50	45.7	2.31
34	南城市	187	186	105	368	82	56.5	2.42
35	与那原町	124	116	52	217	81	44.8	2.57
36	南風原町	273	268	85	314	26	31.7	1.27
37	宮古島市	330	318	183	896	169	57.5	3.35
38	多良間村	9	9	5	19	6	55.6	2.78
39	石垣市	243	237	124	467	45	52.3	2.16
40	竹富町	-	-	-	-	-	-	-
41	与那国町	14	11	5	12	1	45.5	1.18
	沖縄県	6802	6623	3184	11882	2286	48.1	2.14

* データの揃っている345か所の歯科健診結果

保育所歯科健診結果(市町村別) - 4歳児

	市町村名	4才児						一人平均df (本)
		園児数 (人)	被検者数 (人)	むし歯保有者数 (人)	未処置歯総数 (本)	処置歯総数 (本)	むし歯有病者率 (%)	
1	国頭村	2	2	1	5	0	50.0	2.50
2	大宜味村	10	10	4	11	14	40.0	2.50
3	東村	11	11	9	69	4	81.8	6.64
4	今帰仁村	69	69	36	130	77	52.2	3.00
5	本部町	68	66	44	195	49	66.7	3.70
6	名護市	438	425	262	1057	398	61.6	3.42
7	伊江村	41	39	22	42	133	56.4	4.49
8	伊平屋村	20	20	15	87	0	75.0	4.35
9	伊是名村	17	17	8	15	9	47.1	1.41
10	恩納村	51	48	31	137	29	64.6	3.46
11	宜野座村	61	61	43	190	65	70.5	4.18
12	金武町	81	72	51	311	102	70.8	5.74
13	うるま市	556	551	349	1555	324	63.3	3.41
14	沖縄市	669	659	377	1492	408	57.2	2.88
15	読谷村	138	135	93	382	132	68.9	3.81
16	嘉手納町	55	55	28	176	44	50.9	4.00
17	北谷町	151	144	87	247	83	60.4	2.29
18	北中城村	52	50	19	62	30	38.0	1.84
19	中城村	49	47	26	103	31	55.3	2.85
20	宜野湾市	353	341	206	948	186	60.4	3.33
21	那覇市	1329	1311	750	2936	1024	57.2	3.02
22	浦添市	490	482	267	899	377	55.4	2.65
23	久米島町	84	84	46	181	44	54.8	2.68
24	渡嘉敷村	-	-	-	-	-	-	-
25	座間味村	-	-	-	-	-	-	-
26	粟国村	-	-	-	-	-	-	-
27	渡名喜村	-	-	-	-	-	-	-
28	南大東村	-	-	-	-	-	-	-
29	北大東村	-	-	-	-	-	-	-
30	西原町	155	152	117	430	165	77.0	3.91
31	豊見城市	225	220	126	365	146	57.3	2.32
32	糸満市	381	374	228	885	309	61.0	3.19
33	八重瀬町	147	146	76	319	76	52.1	2.71
34	南城市	162	162	107	404	203	66.0	3.75
35	与那原町	120	118	70	238	105	59.3	2.91
36	南風原町	239	232	124	429	134	53.4	2.43
37	宮古島市	331	316	218	1145	425	69.0	4.97
38	多良間村	-	-	-	-	-	-	-
39	石垣市	231	228	158	579	222	69.3	3.51
40	竹富町	-	-	-	-	-	-	-
41	与那国町	-	-	-	-	-	-	-
	沖縄県	6786	6647	3998	16024	5348	60.1	3.22

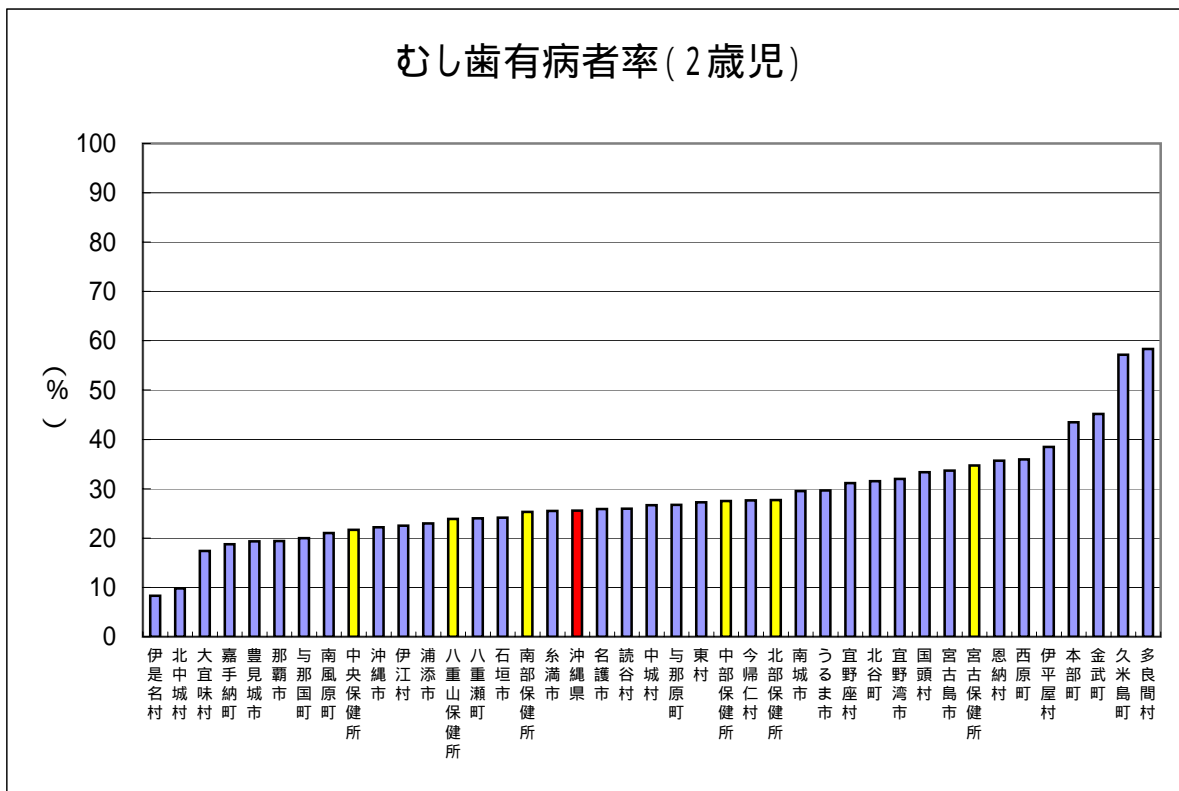
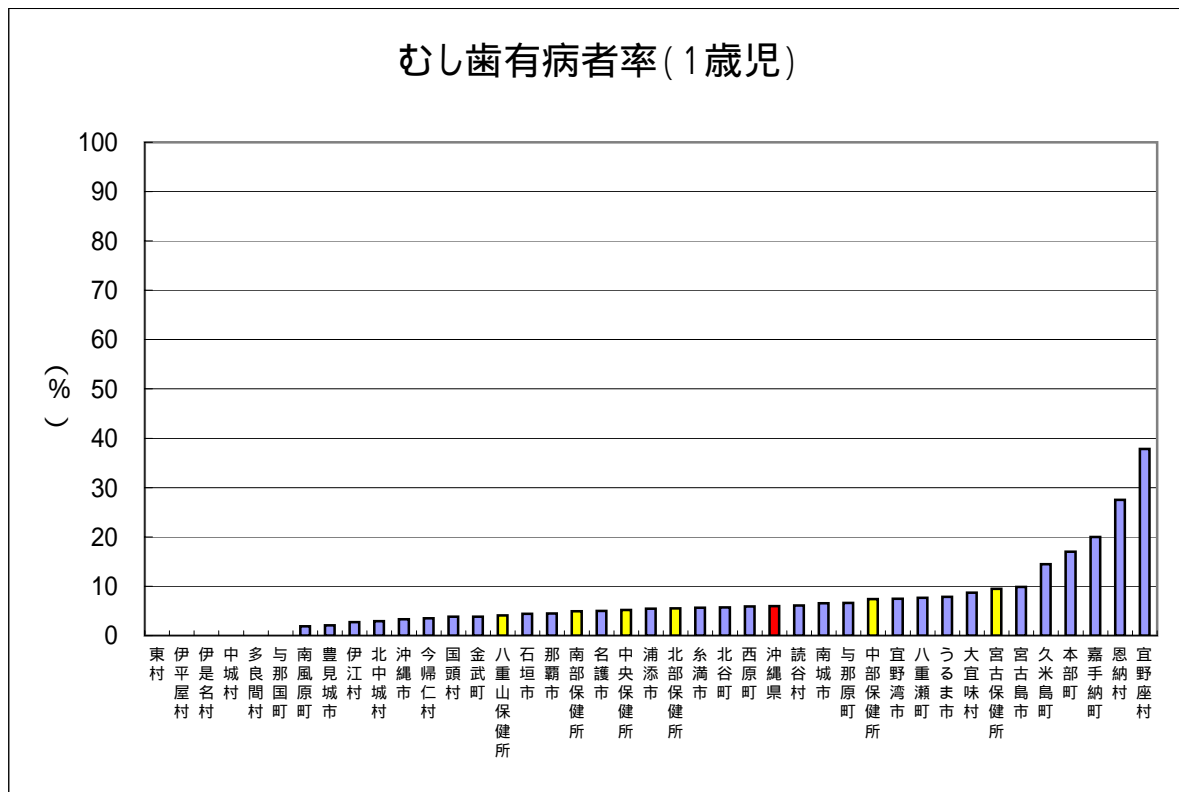
* データの揃っている345か所の歯科健診結果

保育所歯科健診結果(市町村別) - 5歳児

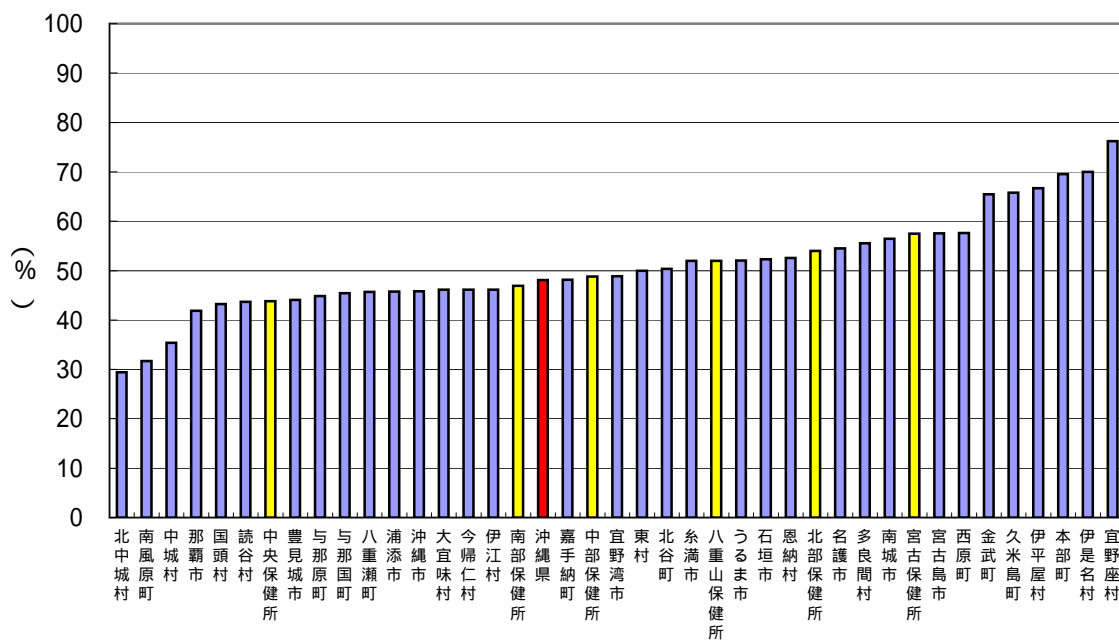
	市町村名	5才児						むし歯有病者率 (%)	一人平均df (本)	
		園児数 (人)	被検者数 (人)	むし歯保有者数 (人)	未処置歯総数 (本)	処置歯総数 (本)				
1	国頭村	4	3	3	19	7	100.0	75.7	8.67	4.93
2	大宜味村	8	8	7	16	26	87.5		5.25	
3	東村	-	-	-	-	-	-		-	
4	今帰仁村	-	-	-	-	-	-		-	
5	本部町	1	1	1	14	0	100.0		14.00	
6	名護市	128	124	92	337	251	74.2		4.74	
7	伊江村	-	-	-	-	-	-		-	
8	伊平屋村	-	-	-	-	-	-		-	
9	伊是名村	-	-	-	-	-	-		-	
10	恩納村	-	-	-	-	-	-	67.7	-	4.51
11	宜野座村	-	-	-	-	-	-		-	
12	金武町	-	-	-	-	-	-		-	
13	うるま市	94	92	64	308	97	69.6		4.40	
14	沖縄市	164	160	109	514	292	68.1		5.04	
15	読谷村	20	20	14	37	45	70.0		4.10	
16	嘉手納町	-	-	-	-	-	-		-	
17	北谷町	16	15	13	34	9	86.7		2.87	
18	北中城村	37	35	13	30	15	37.1		1.29	
19	中城村	3	3	3	13	1	100.0		4.67	
20	宜野湾市	233	223	155	705	371	69.5	4.83		
21	那覇市	484	473	288	967	660	60.9	62.1	3.44	3.30
22	浦添市	347	339	216	568	487	63.7		3.11	
23	久米島町	-	-	-	-	-	-		-	
24	渡嘉敷村	-	-	-	-	-	-		-	
25	座間味村	-	-	-	-	-	-		-	
26	粟国村	-	-	-	-	-	-		-	
27	渡名喜村	-	-	-	-	-	-		-	
28	南大東村	-	-	-	-	-	-		-	
29	北大東村	-	-	-	-	-	-		-	
30	西原町	50	49	42	112	123	85.7	67.6	4.80	3.68
31	豊見城市	36	35	27	55	7	77.1		1.77	
32	糸満市	108	104	63	218	167	60.6		3.70	
33	八重瀬町	49	46	30	100	78	65.2		3.87	
34	南城市	47	47	37	118	121	78.7		5.09	
35	与那原町	62	62	38	157	89	61.3		3.97	
36	南風原町	65	64	38	106	47	59.4		2.39	
37	宮古島市	12	12	9	57	20	75.0	75.0	6.42	6.42
38	多良間村	-	-	-	-	-	-		-	
39	石垣市	64	63	49	182	81	77.8	77.8	4.17	4.17
40	竹富町	-	-	-	-	-	-		-	
41	与那国町	-	-	-	-	-	-		-	
	沖縄県	2032	1978	1311	4667	2994	66.3		3.87	

* データの揃っている345か所の歯科健診結果

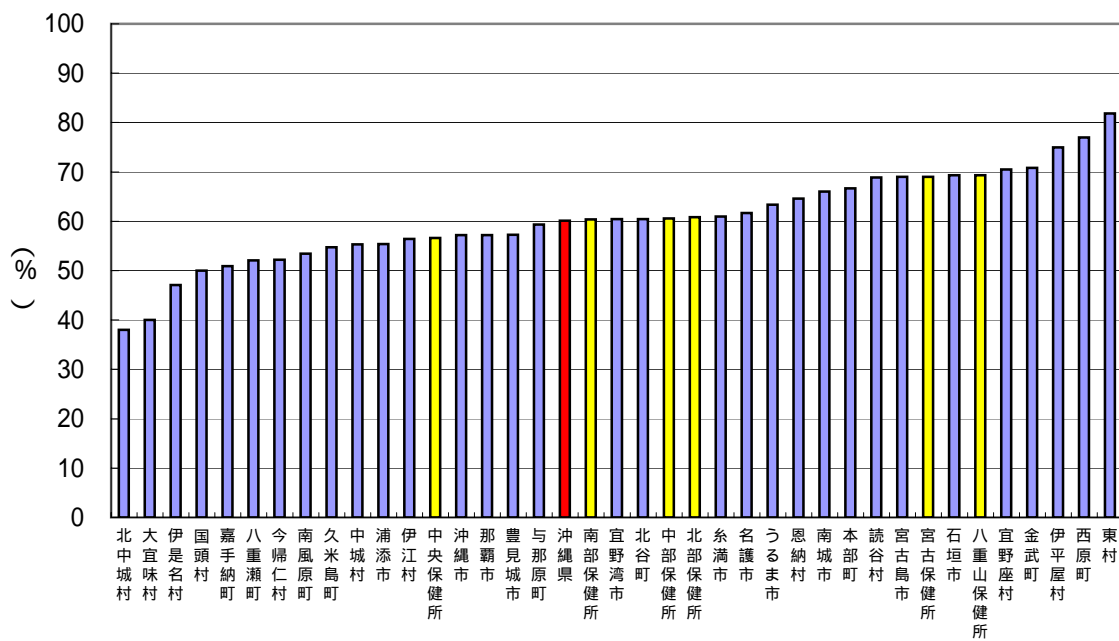
保育所歯科健診結果グラフ(むし歯有病者率)



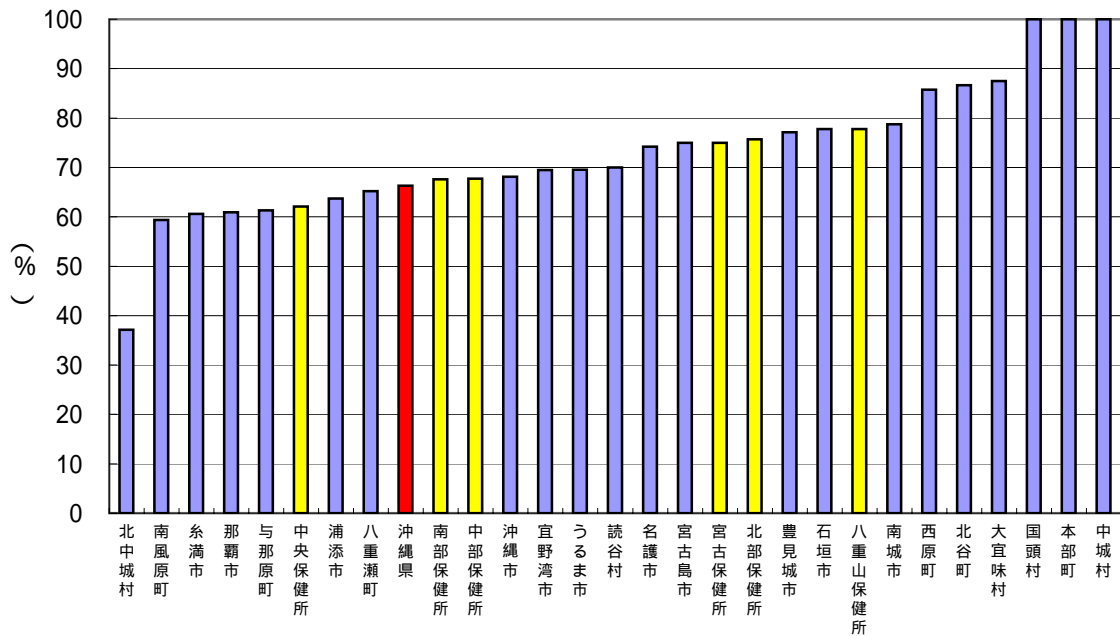
むし歯有病者率(3歳児)



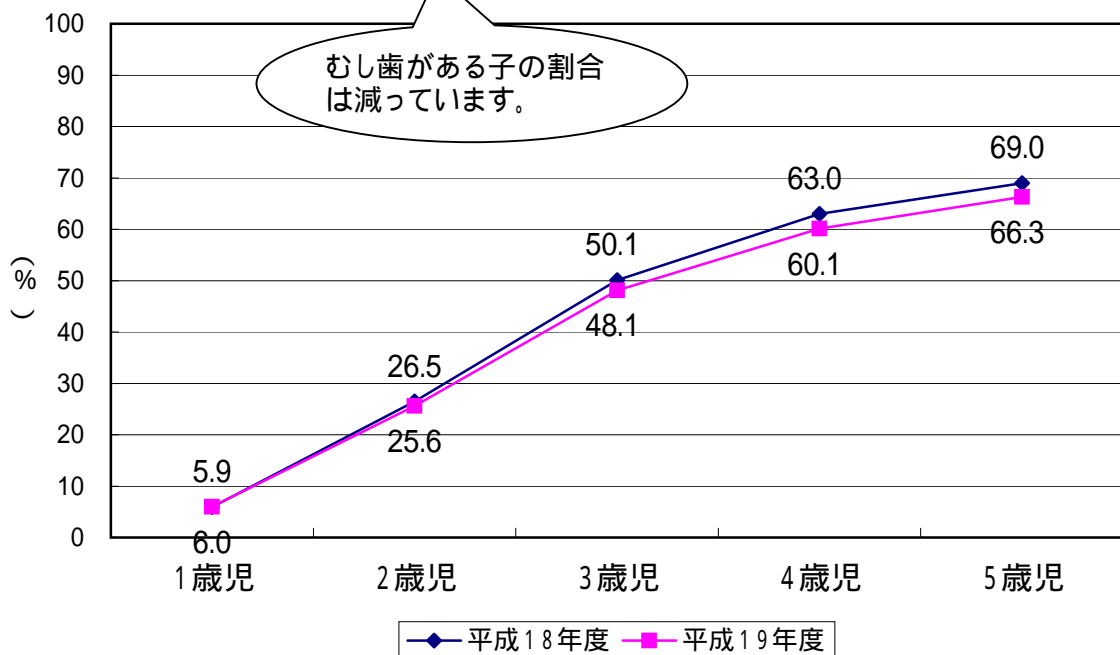
むし歯有病者率(4歳児)



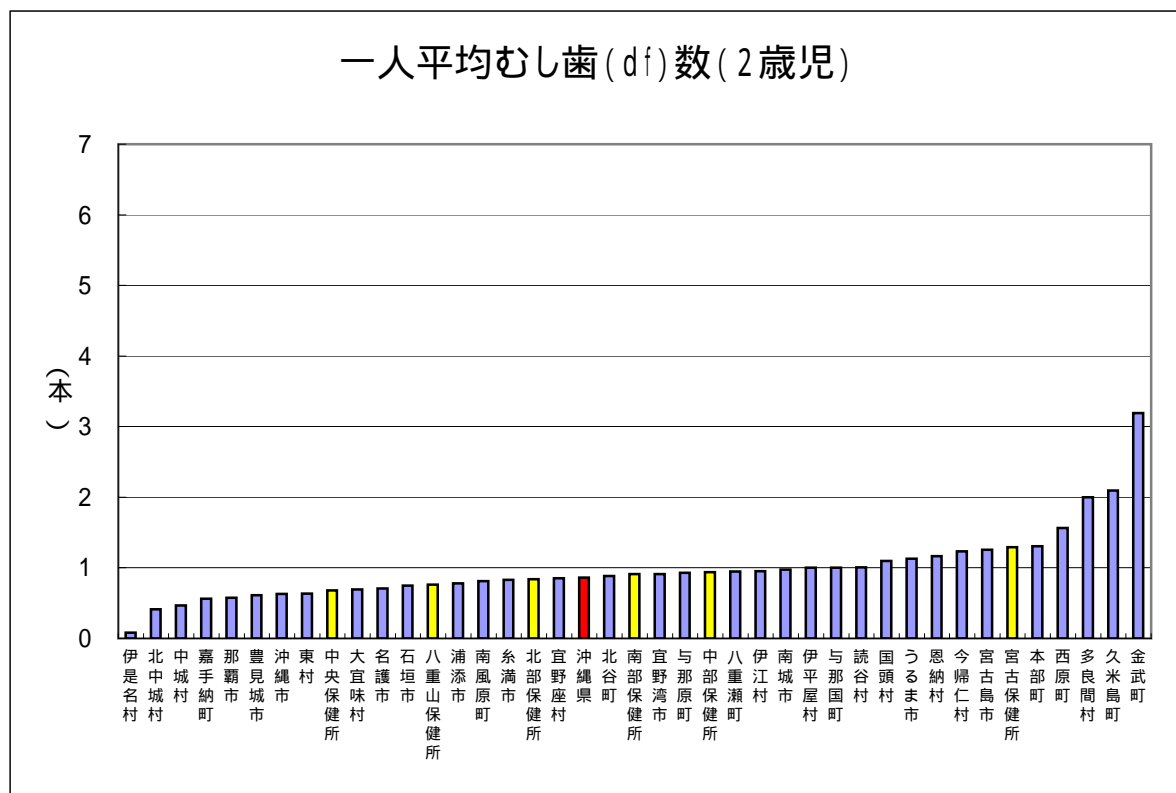
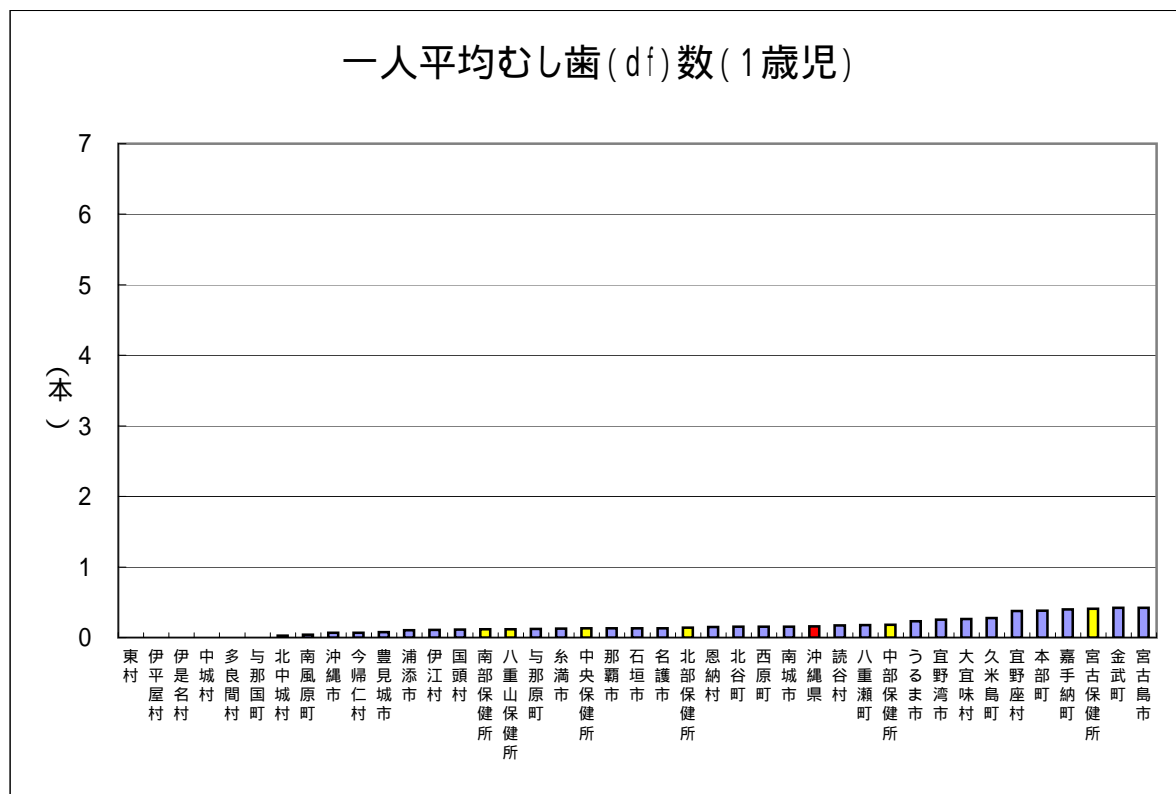
むし歯有病者率(5歳児)



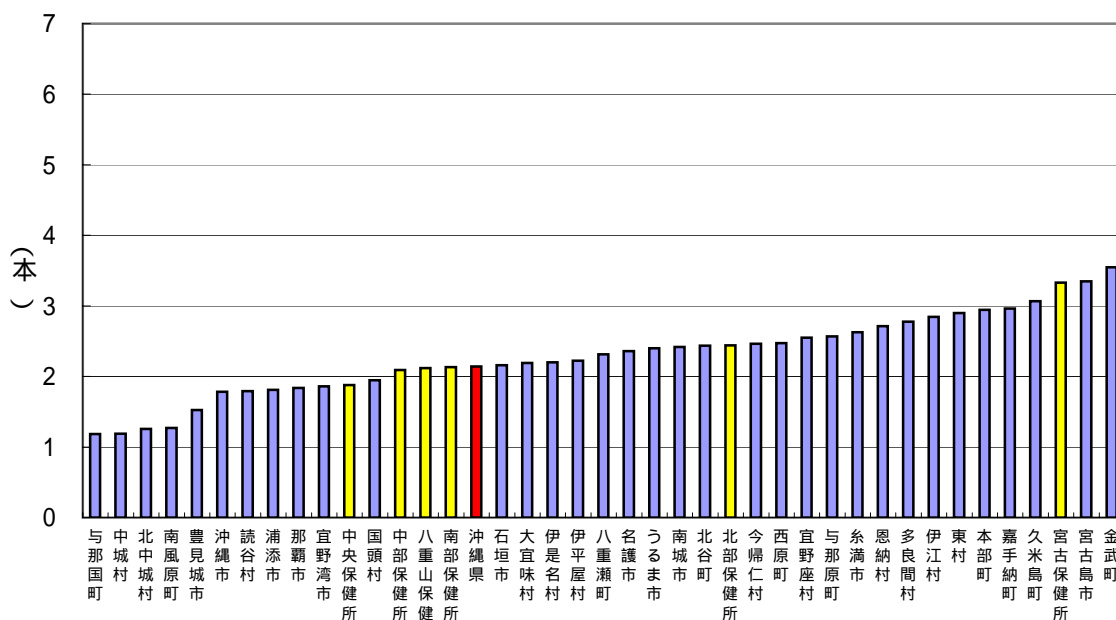
むし歯有病者率の推移(沖縄県)



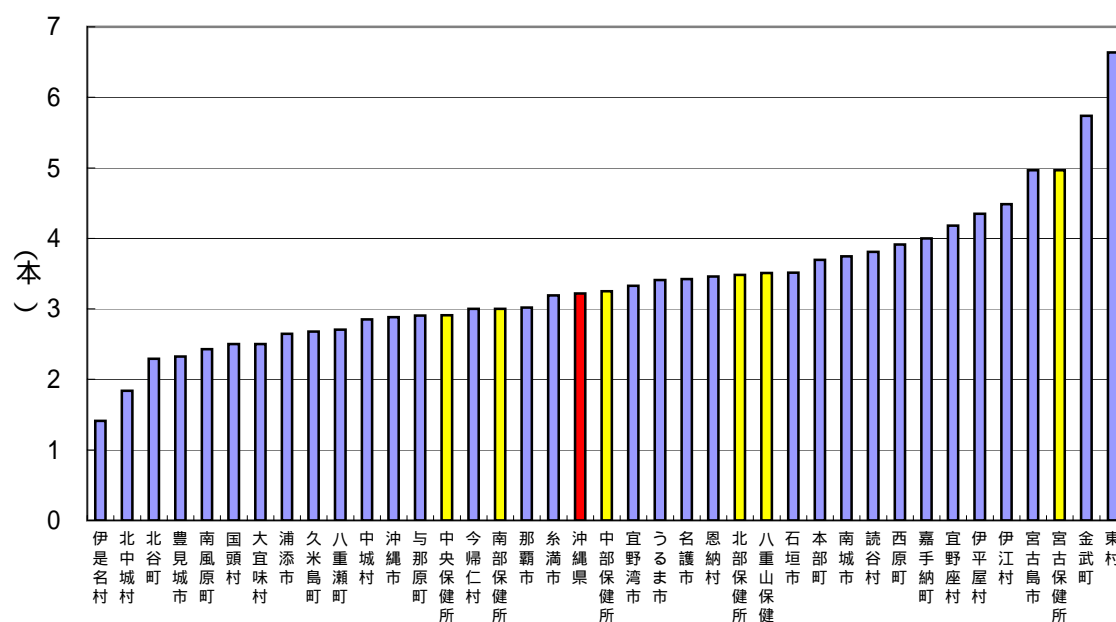
保育所歯科健診結果グラフ(一人平均むし歯(df)数)

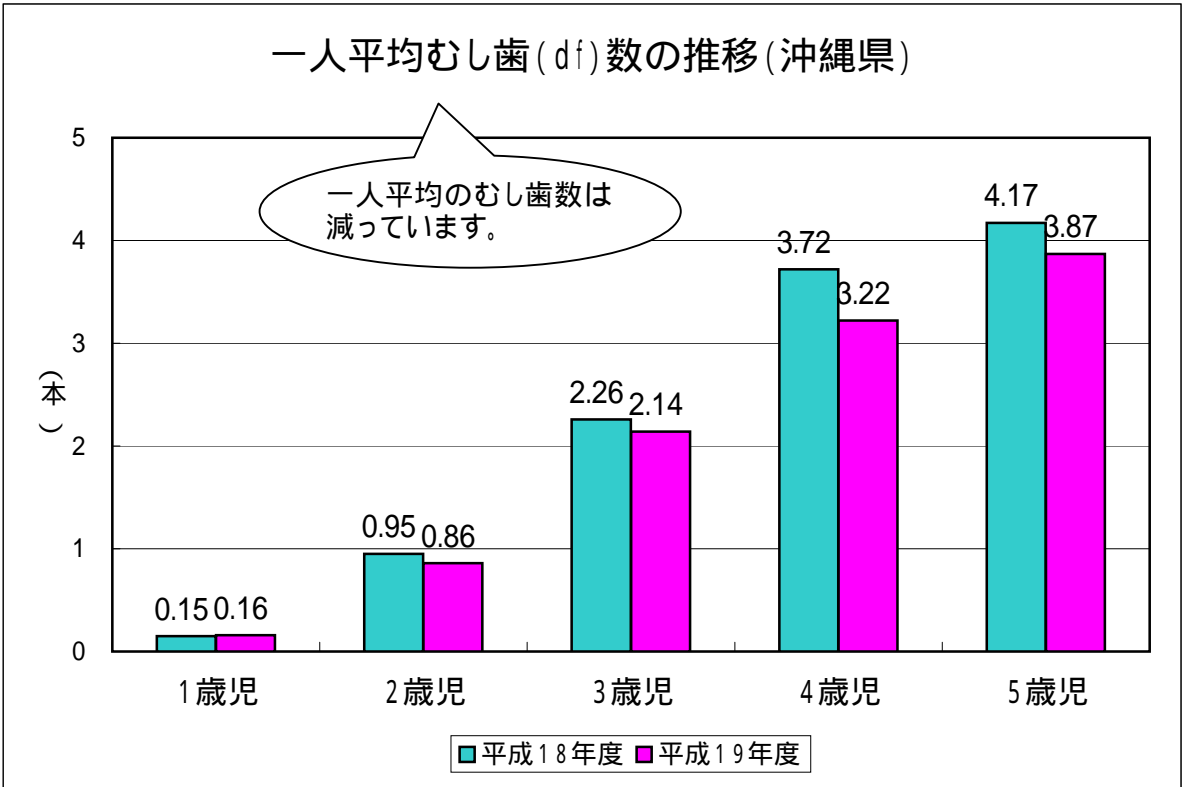
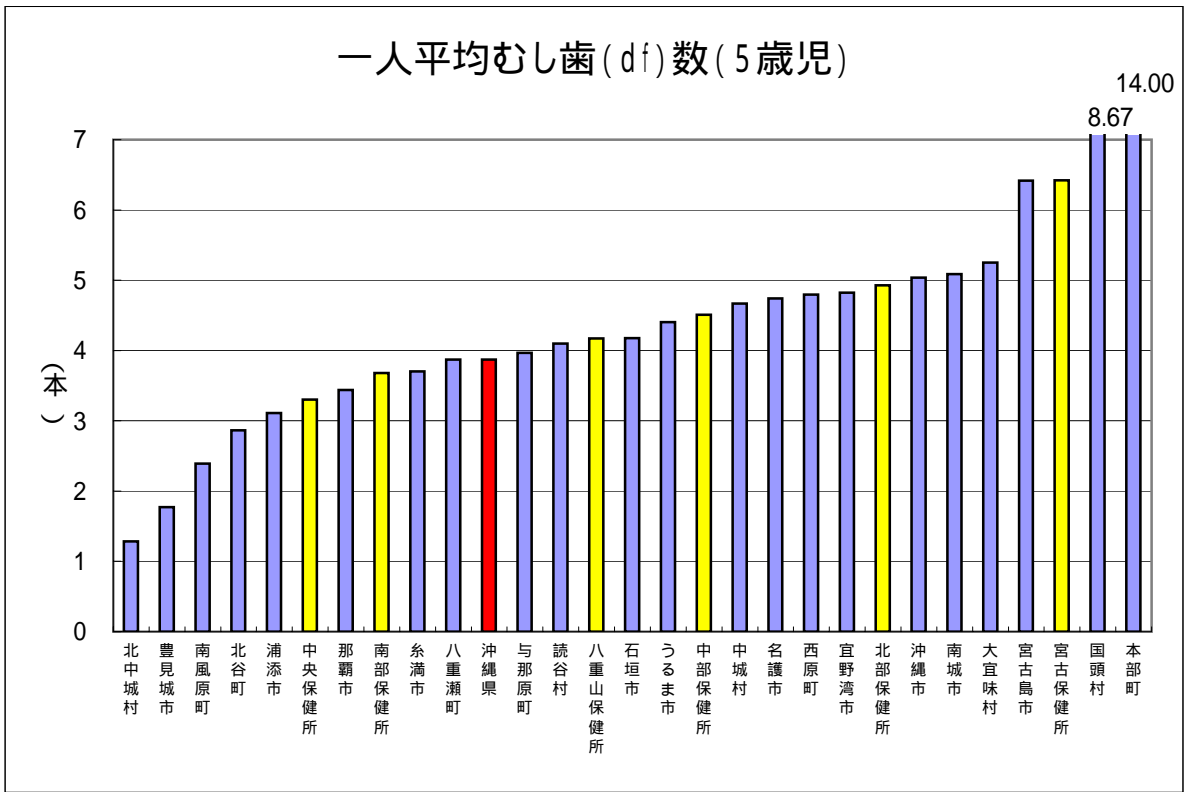


一人平均むし歯(df)数(3歳児)

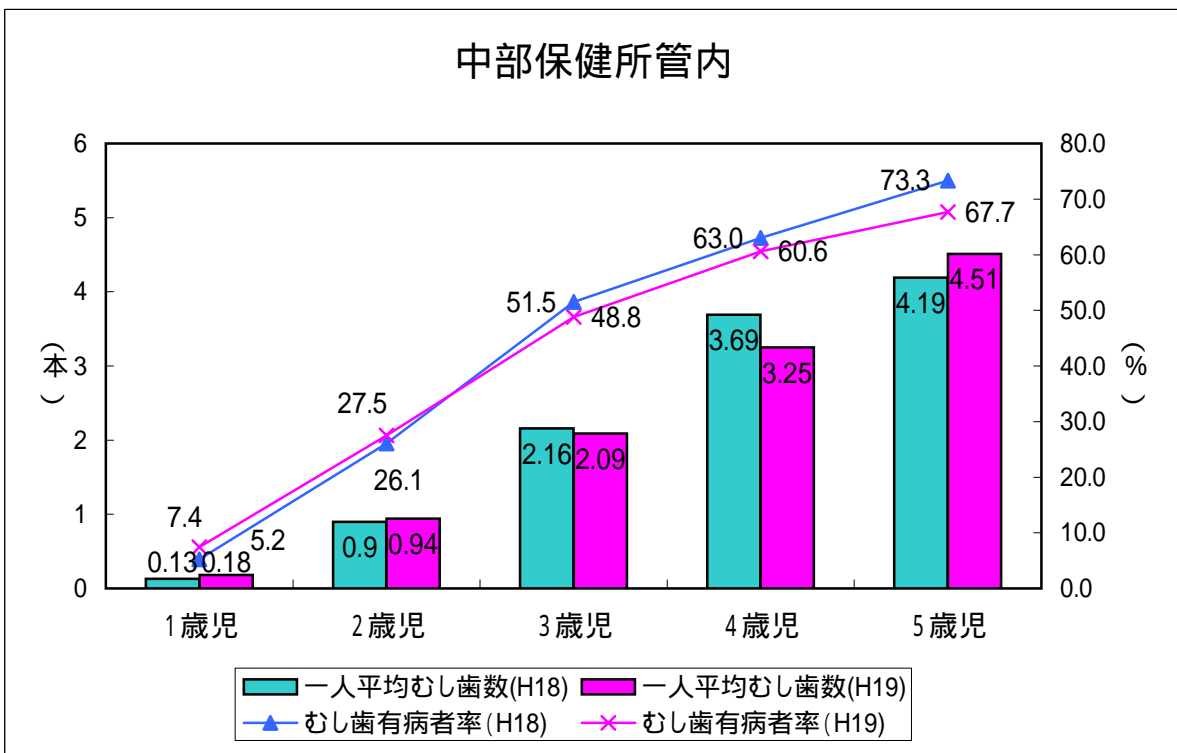
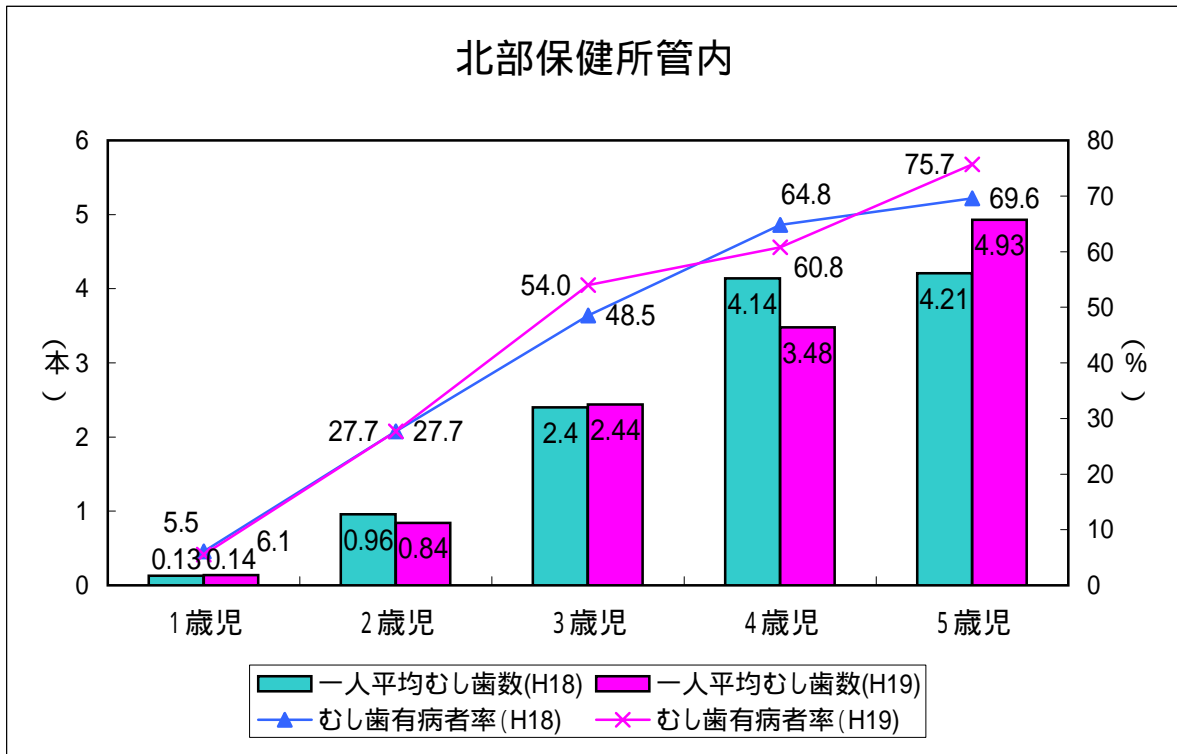


一人平均むし歯(df)数(4歳児)

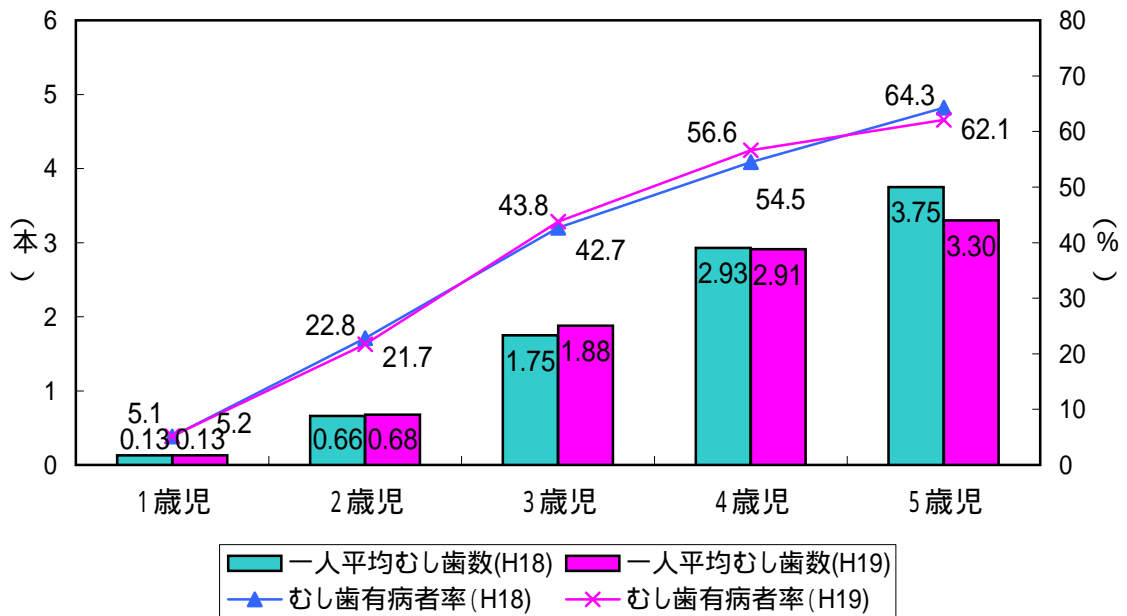




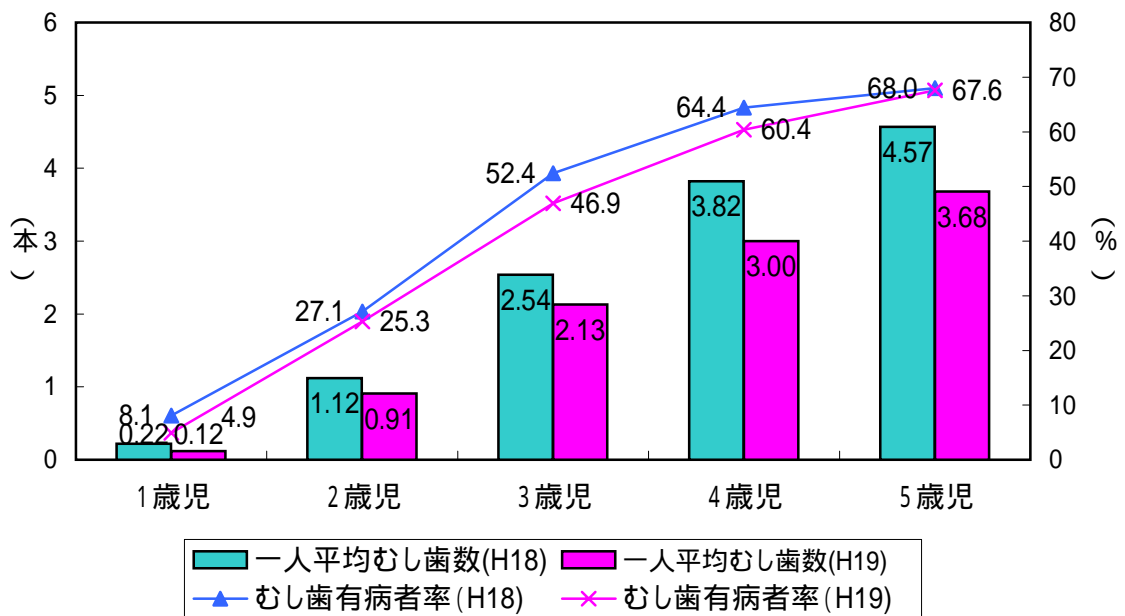
むし歯有病者率・一人平均むし歯数の推移(保健所管内別)



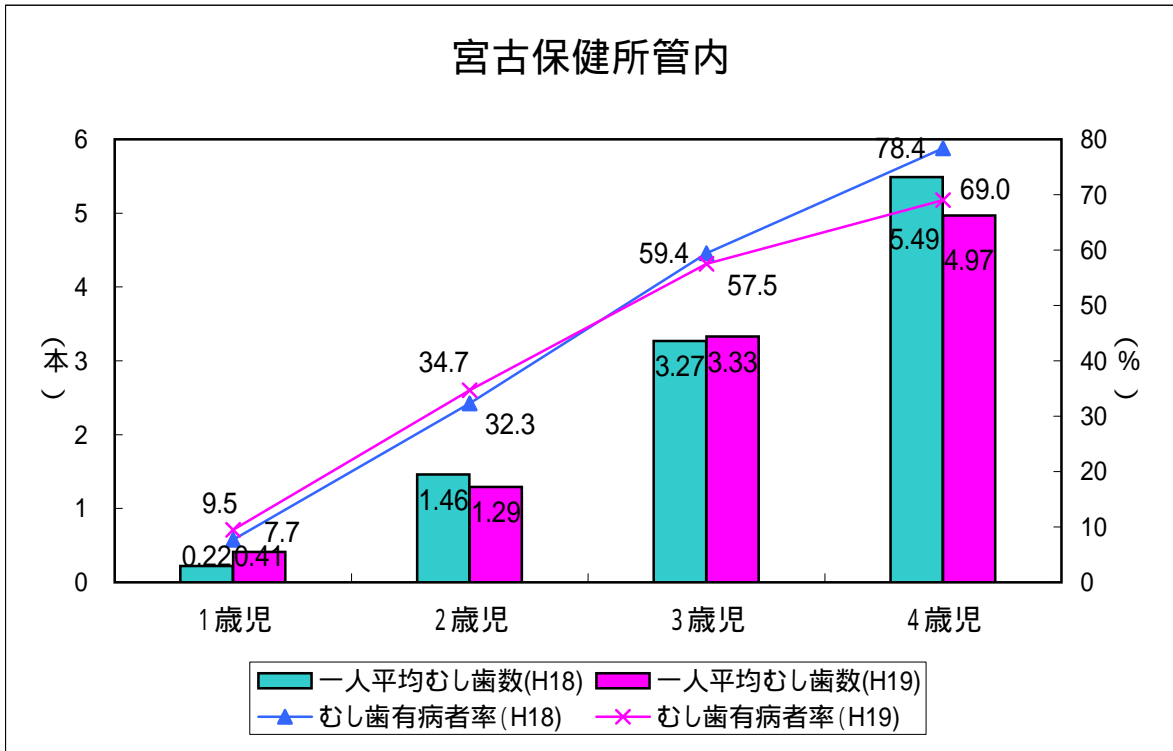
中央保健所管内



南部保健所管内

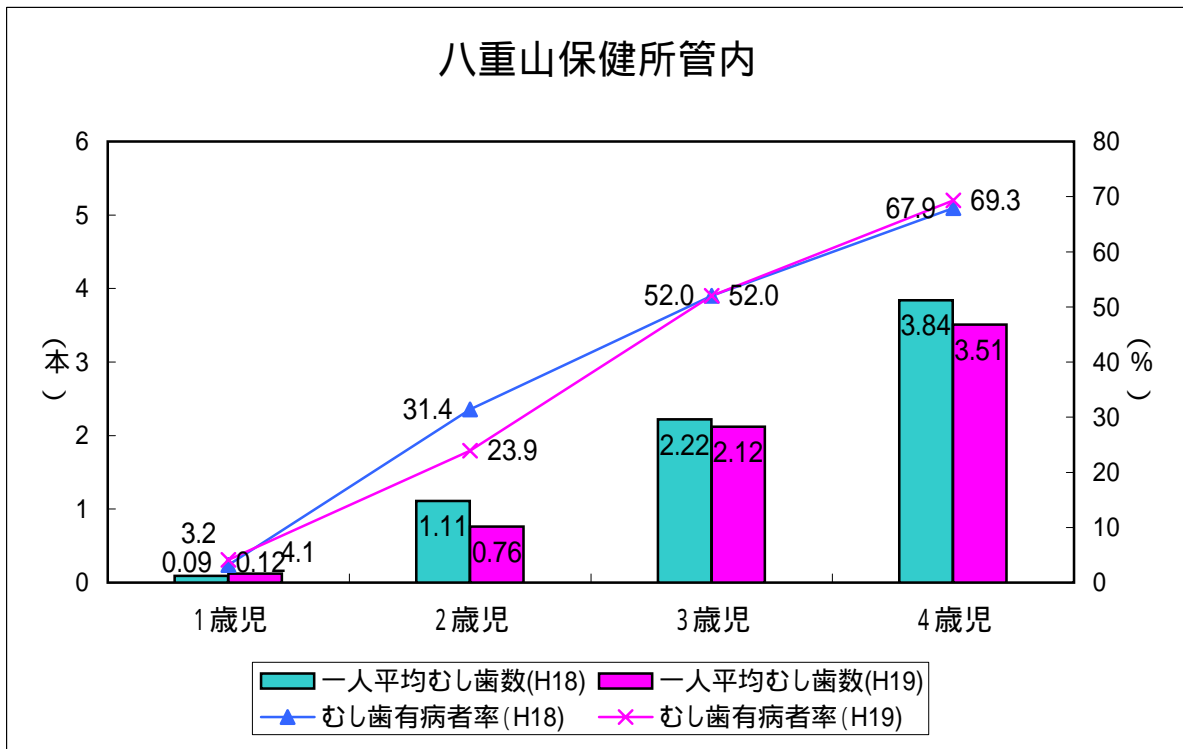


宮古保健所管内



* 5歳児は人数が少なく、変動が大きいため、記載せず

八重山保健所管内



* 5歳児は人数が少なく、変動が大きいため、記載せず

~ 參考資料 ~

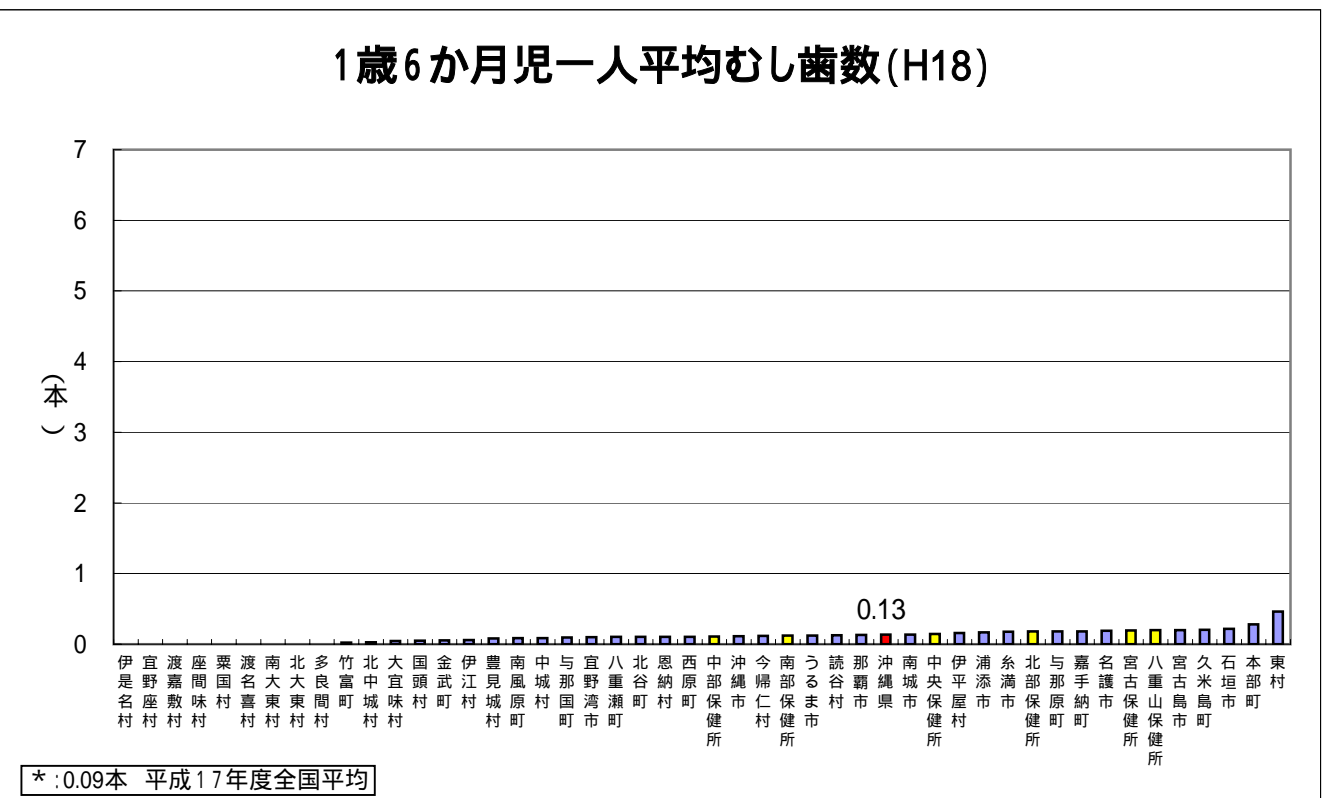
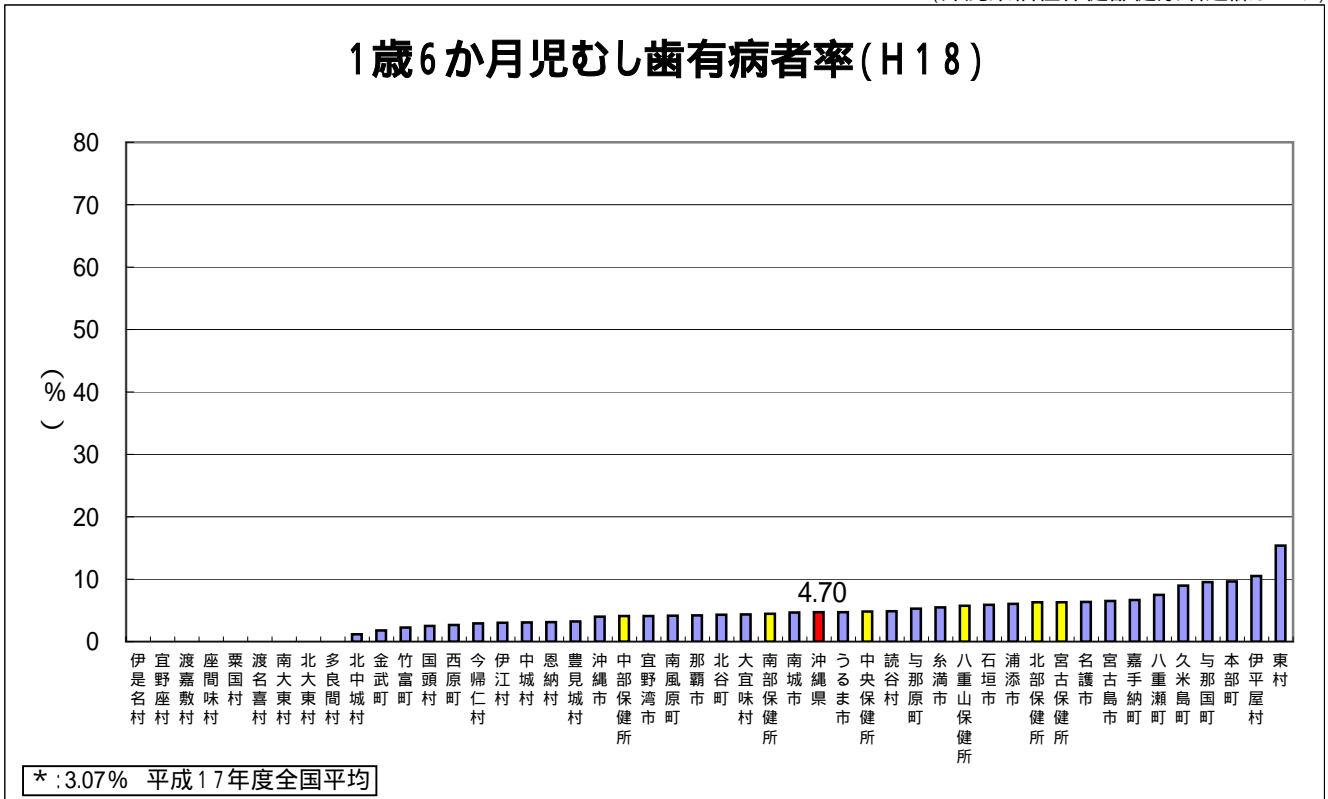


平成18年度1歳6か月児歯科健康診査結果

市町村名	受診者数	むし歯のない者(人)			むし歯罹患型(人)					有病者率(%)	健診歯数(本)	有病歯数(本)	一人平均歯数(本)	
		O1	O2	不詳	A	B	C	不詳	計				萌出歯	う歯
総計	13835	8154	4924	107	556	52	27	15	650	4.7	...	1,857	...	0.13
北部保健所	967	385	459	62	52	4	1	4	61	6.3	...	176	...	0.18
国頭村	40	7	32	0	1	0	0	0	1	2.5	583	2	14.6	0.05
大宜味村	23	18	4	0	1	0	0	0	1	4.3	353	1	15.3	0.04
東村	13	11	0	0	2	0	0	0	2	15.4	191	6	14.7	0.46
今帰仁村	68	3	63	0	2	0	0	0	2	2.9	982	8	14.4	0.12
本部町	114	43	60	0	10	1	0	0	11	9.6	1,590	32	13.9	0.28
名護市	646	257	286	62	33	3	1	4	41	6.3	...	122	...	0.19
伊江村	33	31	1	0	1	0	0	0	1	3.0	509	2	15.4	0.06
伊平屋村	19	5	12	0	2	0	0	0	2	10.5	285	3	15.0	0.16
伊是名村	11	10	1	0	0	0	0	0	0	0.0	162	0	14.7	0.00
中部保健所	4881	3169	1512	0	183	9	7	1	200	4.1	68,451	531	14.0	0.11
恩納村	96	55	38	0	3	0	0	0	3	3.1	1,358	10	14.1	0.10
宜野座村	61	42	19	0	0	0	0	0	0	0.0	895	0	14.7	0.00
金武町	111	101	8	0	2	0	0	0	2	1.8	1,644	6	14.8	0.05
うるま市	1105	803	250	0	48	2	2	0	52	4.7	15,746	137	14.2	0.12
沖縄市	1450	1065	327	0	54	3	1	0	58	4.0	20,307	165	14.0	0.11
読谷村	430	161	248	0	20	1	0	0	21	4.9	6,049	54	14.1	0.13
嘉手納町	120	49	63	0	6	1	1	0	8	6.7	1,716	22	14.3	0.18
北谷町	280	188	80	0	9	2	1	0	12	4.3	3,842	29	13.7	0.10
北中城村	173	142	29	0	2	0	0	0	2	1.2	2,438	5	14.1	0.03
中城村	129	86	39	0	4	0	0	0	4	3.1	1,832	11	14.2	0.09
宜野湾市	926	477	411	0	35	0	2	1	38	4.1	12,624	92	13.6	0.10
中央保健所	4178	2284	1692	0	168	24	10	0	202	4.8	60,946	603	14.6	0.14
那覇市	2718	1270	1334	0	96	11	7	0	114	4.2	39,685	360	14.6	0.13
浦添市	1339	914	344	0	67	12	2	0	81	6.0	19,463	227	14.5	0.17
久米島町	78	69	2	0	5	1	1	0	7	9.0	1,142	16	14.6	0.21
渡嘉敷村	8	6	2	0	0	0	0	0	0	0.0	125	0	15.6	0.00
座間味村	10	10	0	0	0	0	0	0	0	0.0	151	0	15.1	0.00
粟国村	5	3	2	0	0	0	0	0	0	0.0	71	0	14.2	0.00
渡名喜村	2	1	1	0	0	0	0	0	0	0.0	26	0	13.0	0.00
南大東村	10	4	6	0	0	0	0	0	0	0.0	156	0	15.6	0.00
北大東村	8	7	1	0	0	0	0	0	0	0.0	127	0	15.9	0.00
南部保健所	2659	1565	931	45	100	7	2	9	118	4.4	...	320	...	0.12
西原町	340	156	168	7	7	2	0	0	9	2.6	...	36	...	0.11
豊見城村	616	400	158	38	16	1	0	3	20	3.2	...	50	...	0.08
糸満市	584	319	233	0	29	2	1	0	32	5.5	8,130	103	...	0.18
八重瀬町	214	104	94	0	10	0	0	6	16	7.5	...	22	...	0.10
南城市	301	82	205	0	12	1	1	0	14	4.7	4,102	41	13.6	0.14
与那原町	170	128	33	0	9	0	0	0	9	5.3	2,371	31	13.9	0.18
南風原町	434	376	40	0	17	1	0	0	18	4.1	6,298	37	14.5	0.09
宮古保健所	506	381	93	0	24	5	2	1	32	6.3	7,005	99	13.8	0.20
宮古島市	493	372	89	0	24	5	2	1	32	6.5	6,828	99	13.8	0.20
多良間村	13	9	4	0	0	0	0	0	0	0.0	177	0	13.6	0.00
八重山保健所	644	370	237	0	29	3	5	0	37	5.7	9,305	128	14.4	0.20
石垣市	579	339	206	0	26	3	5	0	34	5.9	8,343	125	14.4	0.22
竹富町	44	18	25	0	1	0	0	0	1	2.3	655	1	14.9	0.02
与那国町	21	13	6	0	2	0	0	0	2	9.5	307	2	14.6	0.10

平成18年度1歳6か月児むし歯有病状況(市町村別)

(沖縄県福祉保健部健康増進課まとめ)



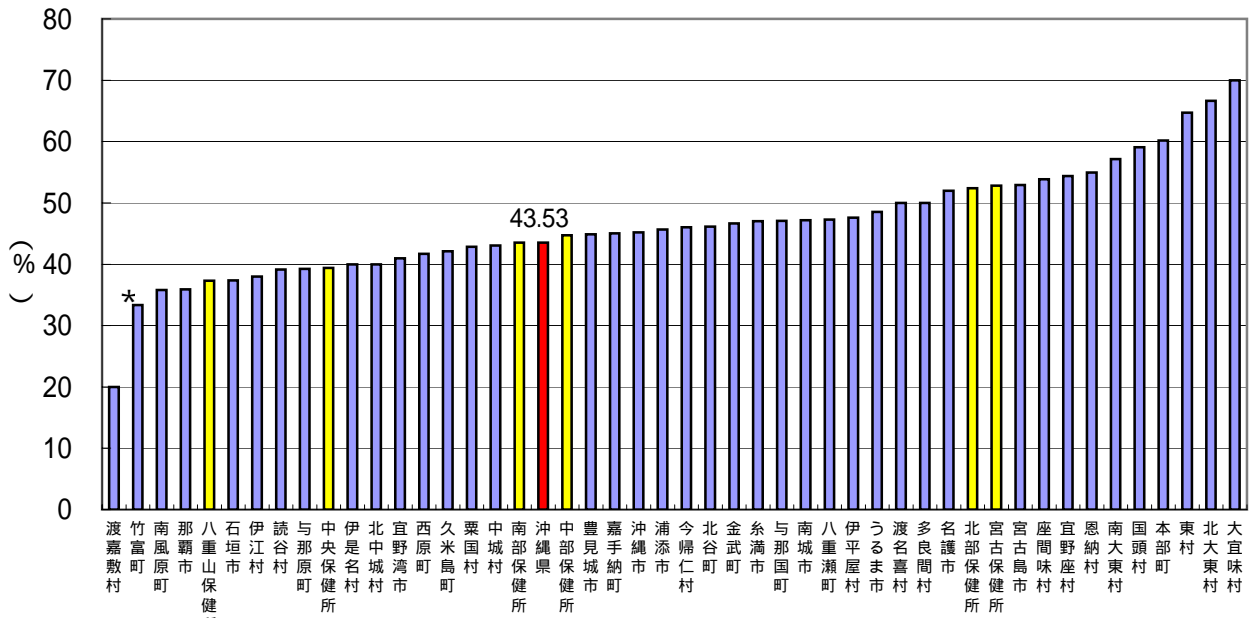
平成18年度3歳児歯科健康診査結果

市町村名	受診者数	むし歯なし 0(人)	むし歯罹患型(人)					有病者数 (人)	有病者 率(%)	健診歯数 (本)	有病歯数 (本)	一人平均歯数(本)	
			A	B	C1	C2	記入漏れ					う歯数	処置歯
総計	12,867	7,266	3,241	1,937	29	392	2	5,601	43.53	231,881	24,546	1.91	0.20
北部保健所	973	463	265	192	3	50	0	510	52.42	16,757	2,635	2.71	0.24
国頭村	44	18	13	12	0	1	0	26	59.09	764	112	2.55	0.32
大宜味村	20	6	9	3	0	2	0	14	70.00	349	51	2.55	0.85
東村	17	6	6	5	0	0	0	11	64.71	279	61	3.59	0.00
今帰仁村	76	41	24	9	0	2	0	35	46.05	1,351	161	2.12	0.34
本部町	123	49	37	30	0	7	0	74	60.16	2,070	385	3.13	0.24
名護市	602	289	150	125	2	36	0	313	51.99	10,289	1,718	2.85	0.22
伊江村	50	31	13	5	1	0	0	19	38.00	906	82	1.64	0.30
伊平屋村	21	11	6	2	0	2	0	10	47.62	374	46	2.19	0.00
伊是名村	20	12	7	1	0	0	0	8	40.00	375	19	0.95	0.00
中部保健所	4,608	2,546	1,220	703	11	127	1	2,062	44.75	83,023	8,836	1.92	0.15
恩納村	91	41	24	22	0	4	0	50	54.95	1,575	239	2.63	0.22
宜野座村	57	26	21	9	0	1	0	31	54.39	1,017	117	2.05	0.30
金武町	90	48	29	13	0	0	0	42	46.67	1,654	138	1.53	0.04
うるま市	1,026	528	289	183	3	23	0	498	48.54	18,338	2,131	2.08	0.13
沖縄市	1,425	781	360	235	2	47	0	644	45.19	25,400	3,002	2.11	0.03
読谷村	409	249	111	46	1	2	0	160	39.12	7,637	509	1.24	0.04
嘉手納町	111	61	35	10	1	4	0	50	45.05	2,042	175	1.58	0.19
北谷町	245	132	69	37	1	6	0	113	46.12	4,391	494	2.02	0.47
北中城村	165	99	36	26	0	4	0	66	40.00	2,964	329	1.99	0.10
中城村	130	74	28	22	1	4	1	56	43.08	2,368	224	1.72	0.16
宜野湾市	859	507	218	100	2	32	0	352	40.98	15,637	1,478	1.72	0.13
中央保健所	3,728	2,259	832	512	7	118	0	1,469	39.40	67,932	6,384	1.71	0.23
那覇市	2,388	1,531	495	292	5	65	0	857	35.89	43,999	3,600	1.51	0.22
浦添市	1,189	646	303	193	2	45	0	543	45.67	21,234	2,474	2.08	0.25
久米島町	95	55	19	18	0	3	0	40	42.11	1,732	160	1.68	0.09
渡嘉敷村	5	4	1	0	0	0	0	1	20.00	96	4	0.80	0.80
座間味村	13	6	5	2	0	0	0	7	53.85	239	20	1.54	0.08
粟国村	7	4	1	2	0	0	0	3	42.86	125	15	2.14	0.00
渡名喜村	4	2	1	1	0	0	0	2	50.00	64	16	4.00	0.50
南大東村	21	9	5	4	0	3	0	12	57.14	351	69	3.29	0.00
北大東村	6	2	2	0	0	2	0	4	66.67	92	26	4.33	0.17
南部保健所	2,546	1,438	669	355	7	76	1	1,108	43.52	46,011	4,688	1.84	0.21
西原町	362	211	102	45	0	4	0	151	41.71	6,682	538	1.49	0.12
豊見城市	586	323	149	89	4	21	0	263	44.88	10,514	1,146	1.96	0.20
糸満市	557	295	161	77	2	22	0	262	47.04	9,918	1,158	2.08	0.29
八重瀬町	167	88	36	36	0	7	0	79	47.31	2,930	403	2.41	0.41
南城市	303	160	84	44	1	13	1	143	47.19	5,388	653	2.16	0.24
与那原町	163	99	43	18	0	3	0	64	39.26	3,010	239	1.47	0.07
南風原町	408	262	94	46	0	6	0	146	35.78	7,569	551	1.35	0.13
宮古保健所	479	226	128	105	1	19	0	253	52.82	8,241	1,311	2.74	0.32
宮古島市	463	218	124	101	1	19	0	245	52.92	7,955	1,277	2.76	0.33
多良間村	16	8	4	4	0	0	0	8	50.00	286	34	2.13	0.00
八重山保健所	533	334	127	70	0	2	0	199	37.34	9,917	692	1.30	0.10
石垣市	474	297	113	62	0	2	0	177	37.34	8,818	613	1.29	0.06
竹富町	42	28	10	4	0	0	0	14	33.33	789	49	1.17	0.40
与那国町	17	9	4	4	0	0	0	8	47.06	310	30	1.76	0.29

平成18年度3歳児むし歯有病状況(市町村別)

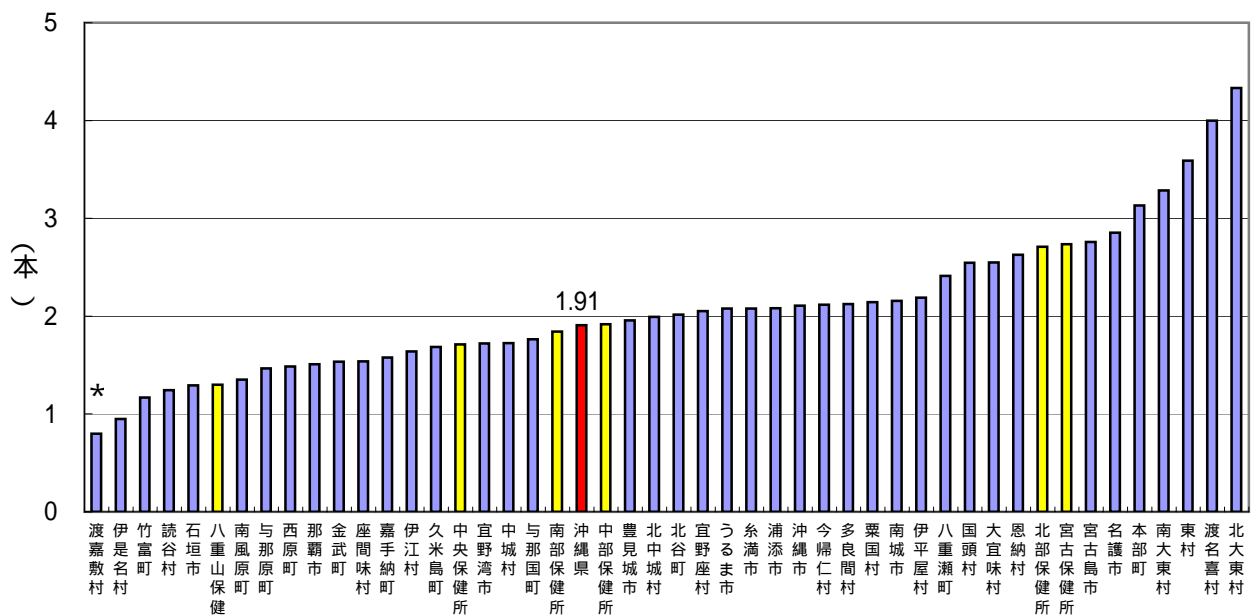
(沖縄県小児保健協会「乳幼児健康診査報告書」データより)

3歳児むし歯有病者率(H18)



*: 28.01% 平成17年度全国平均

3歳児一人平均むし歯数(H18)



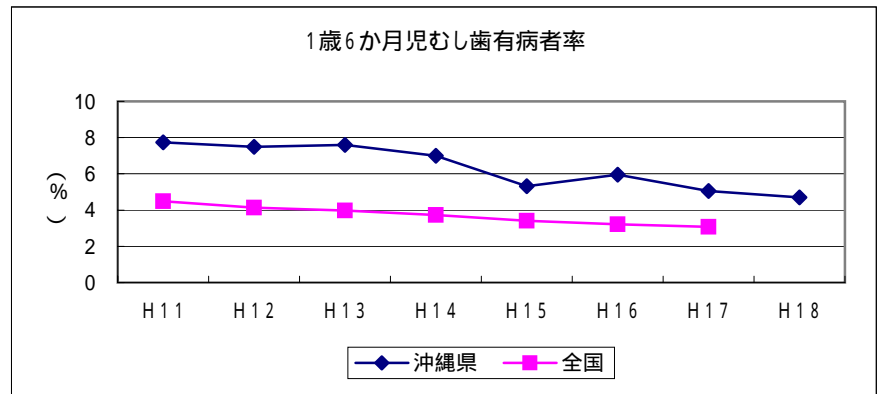
*: 1.14本 平成17年度全国平均

1歳6ヶ月児及び3歳児歯科健診結果(経年変化)

1歳6か月児

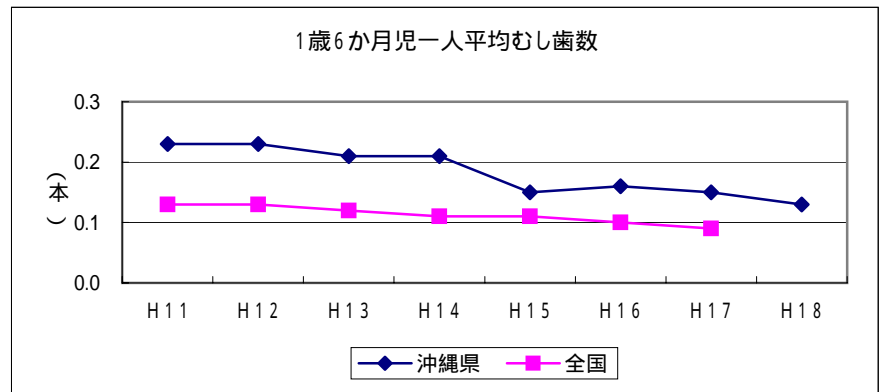
(1) むし歯有病者率

年度	沖縄県	全国
H11	7.73	4.48
H12	7.49	4.13
H13	7.59	3.97
H14	7.00	3.72
H15	5.32	3.41
H16	5.95	3.21
H17	5.06	3.07
H18	4.70	



(2) 一人平均むし歯数

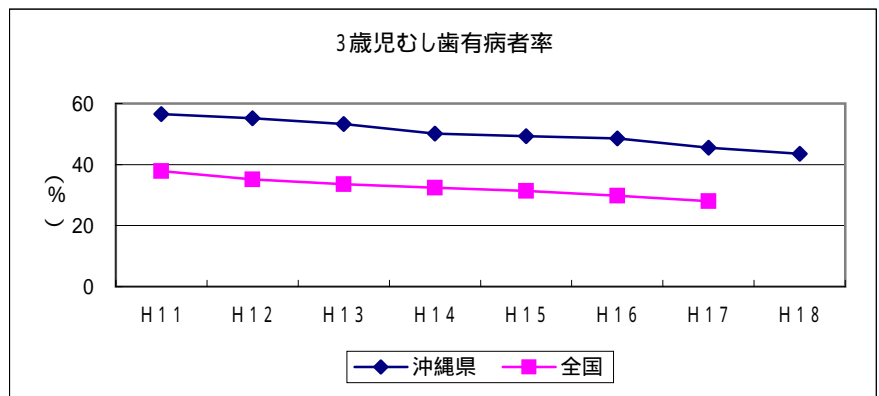
年度	沖縄県	全国
H11	0.23	0.13
H12	0.23	0.13
H13	0.21	0.12
H14	0.21	0.11
H15	0.15	0.11
H16	0.16	0.10
H17	0.15	0.09
H18	0.13	



3歳児

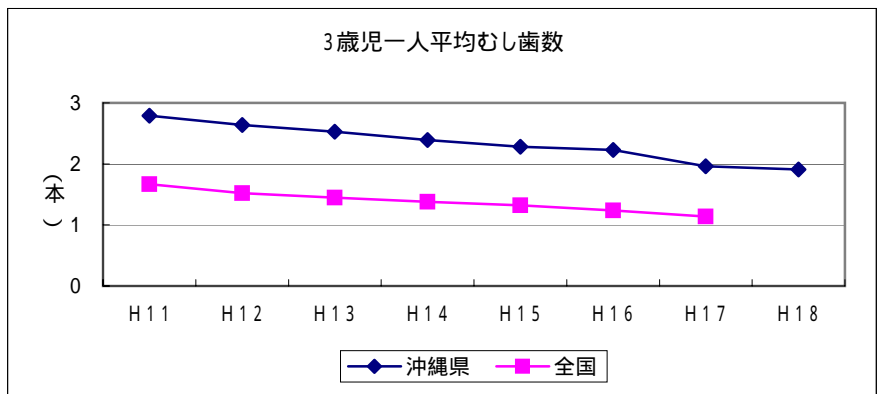
(1) むし歯有病者率

年度	沖縄県	全国
H11	56.53	37.85
H12	55.15	35.19
H13	53.30	33.60
H14	50.19	32.46
H15	49.32	31.34
H16	48.59	29.84
H17	45.54	28.01
H18	43.53	



(2) 一人平均むし歯数

年度	沖縄県	全国
H11	2.79	1.67
H12	2.64	1.52
H13	2.53	1.45
H14	2.39	1.38
H15	2.28	1.32
H16	2.23	1.24
H17	1.96	1.14
H18	1.91	



平成19年度
市町村及び保育所歯科保健状況調査報告書
～母子歯科保健～

発行年月日 平成20年3月
編集発行 沖縄県福祉保健部健康増進課
連絡先 〒907-0002
沖縄県那覇市泉崎1丁目2番2号
TEL : 098-866-2209
FAX : 098-866-2289
E-mail : aa031003@ pref.okinawa.lg.jp