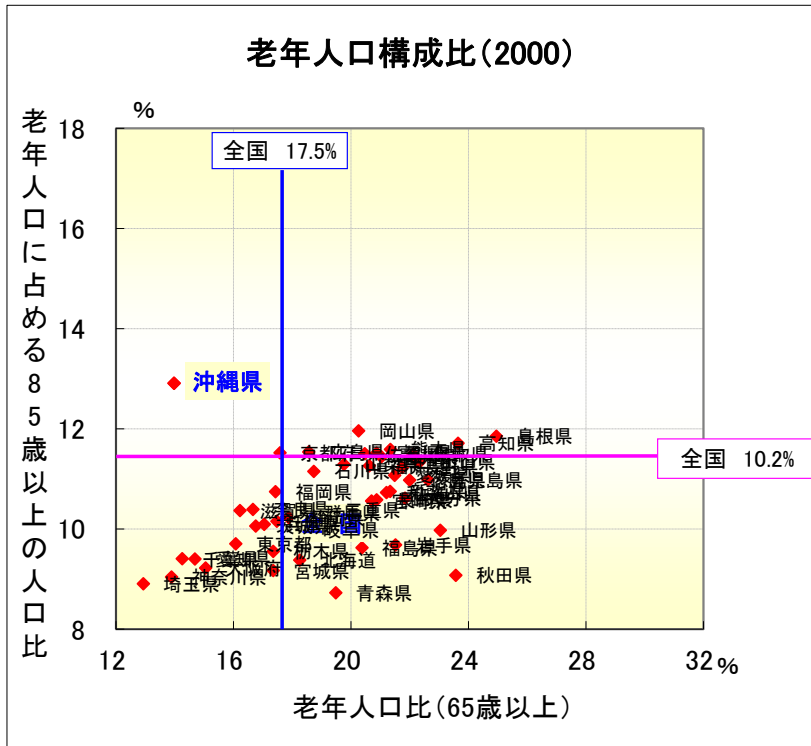
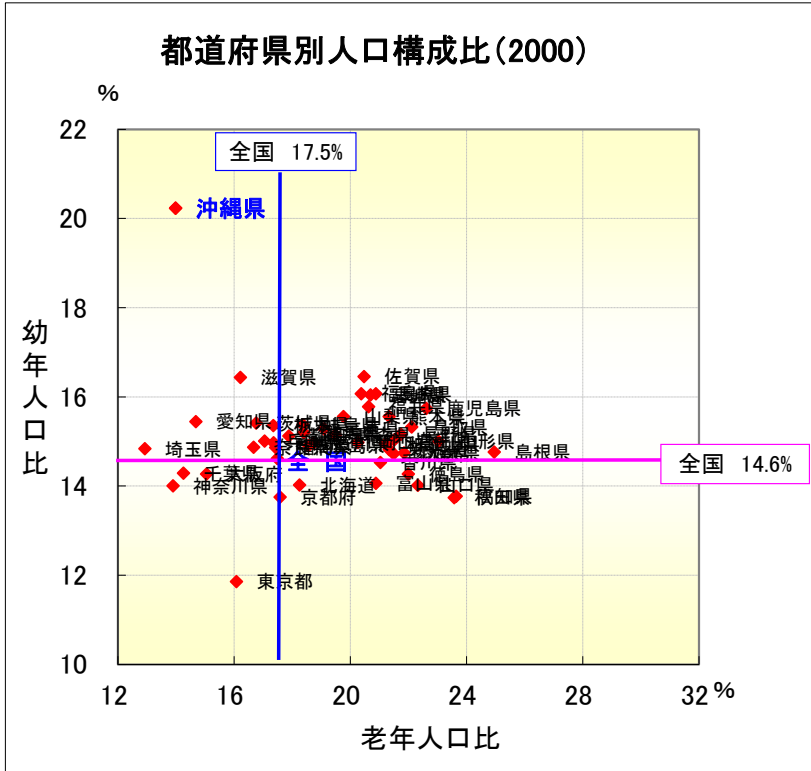
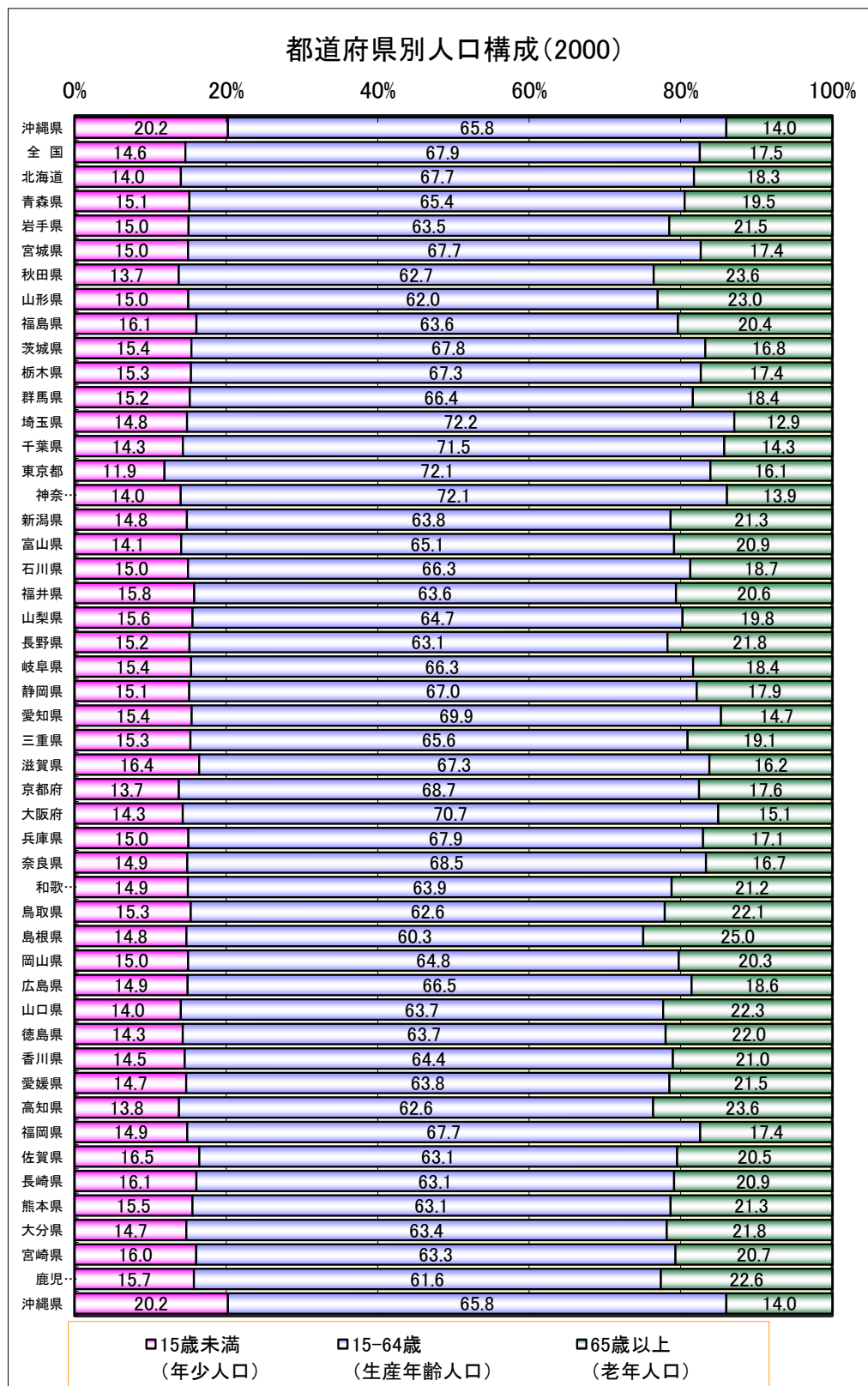


● 都道府県別人口構成比(2000)



● 都道府県別年齢3区分別人口比(2000)



● 都道府県別年齢3区分別人口比(2000)

	15歳未満 (年少人口)		65歳以上 (老年人口)		85歳以上 ／老年人口		15-64歳 (生産年齢人 口)	
		順位		順位		順位		順位
沖縄県	20.2	1	14.0	45	12.9	1	65.79	21
全 国	14.6		17.5		10.2		67.91	
北海道	14.0	41	18.3	31	9.4	41	67.73	11
青森県	15.1	19	19.5	25	8.7	47	65.37	23
岩手県	15.0	21	21.5	11	9.7	36	63.46	35
宮城県	15.0	25	17.4	35	9.2	43	67.67	13
秋田県	13.7	46	23.6	3	9.1	44	62.69	42
山形県	15.0	23	23.0	4	10.0	34	61.96	45
福島県	16.1	4	20.4	22	9.6	37	63.56	34
茨城県	15.4	12	16.8	38	10.1	32	67.84	10
栃木県	15.3	14	17.4	36	9.6	38	67.30	15
群馬県	15.2	17	18.4	29	10.3	29	66.41	18
埼玉県	14.8	31	12.9	47	8.9	46	72.24	1
千葉県	14.3	37	14.3	44	9.4	39	71.46	4
東京都	11.9	47	16.1	41	9.7	35	72.07	3
神奈川県	14.0	43	13.9	46	9.0	45	72.11	2
新潟県	14.8	32	21.3	14	10.8	20	63.85	29
富山県	14.1	40	20.9	17	11.5	8	65.06	24
石川県	15.0	26	18.7	27	11.2	16	66.30	19
福井県	15.8	7	20.6	20	11.3	14	63.60	33
山梨県	15.6	9	19.8	24	11.3	13	64.68	26
長野県	15.2	18	21.8	10	11.2	15	63.10	39
岐阜県	15.4	13	18.4	30	10.0	33	66.27	20
静岡県	15.1	20	17.9	32	10.2	30	66.99	16
愛知県	15.4	11	14.7	43	9.4	40	69.88	6
三重県	15.3	16	19.1	26	10.4	27	65.63	22
滋賀県	16.4	3	16.2	40	10.4	28	67.35	14
京都府	13.7	45	17.6	33	11.5	7	68.67	7
大阪府	14.3	39	15.1	42	9.2	42	70.69	5
兵庫県	15.0	22	17.1	37	10.1	31	67.94	9
奈良県	14.9	29	16.7	39	10.4	26	68.47	8
和歌山県	14.9	27	21.2	15	10.7	22	63.85	28
鳥取県	15.3	15	22.1	7	11.5	10	62.57	44
島根県	14.8	33	25.0	1	11.9	3	60.29	47
岡山県	15.0	24	20.3	23	12.0	2	64.77	25
広島県	14.9	28	18.6	28	11.5	6	66.53	17
山口県	14.0	42	22.3	6	11.3	12	63.67	32
徳島県	14.3	38	22.0	8	11.0	19	63.74	31
香川県	14.5	36	21.0	16	11.4	11	64.43	27
愛媛県	14.7	35	21.5	12	11.1	17	63.79	30
高知県	13.8	44	23.6	2	11.7	4	62.59	43
福岡県	14.9	30	17.4	34	10.7	21	67.71	12
佐賀県	16.5	2	20.5	21	11.5	9	63.07	40
長崎県	16.1	5	20.9	18	10.6	24	63.06	41
熊本県	15.5	10	21.3	13	11.6	5	63.11	38
大分県	14.7	34	21.8	9	10.6	23	63.42	36
宮崎県	16.0	6	20.7	19	10.6	25	63.26	37
鹿児島県	15.7	8	22.6	5	11.0	18	61.64	46
沖縄県	20.2	1	14.0	45	12.9	1	65.79	21

● 都道府県別年齢3区分別人口(2000)

	15歳未満 (年少人口)		65歳以上 (老年人口)		85歳以上 ／老年人口		15-64歳		総人口
		順位		順位		順位		順位	
沖縄県	265,269	25	183,396	42	23,677	39	862,817	32	1,311,482
全 国	18,351,954		21,961,421		2,230,772		85,299,258		125,612,633
北海道	794,709	8	1,035,199	4	97,077	4	3,840,650	7	5,670,558
青森県	222,967	27	287,007	29	25,046	34	962,716	27	1,472,690
岩手県	212,255	32	303,883	28	29,417	28	896,200	30	1,412,338
宮城県	352,460	15	408,832	17	37,491	23	1,593,624	14	2,354,916
秋田県	162,924	37	279,653	31	25,372	33	743,632	36	1,186,209
山形県	185,780	34	285,535	30	28,488	29	767,817	35	1,239,132
福島県	340,300	16	431,556	16	41,551	19	1,346,244	18	2,118,100
茨城県	455,204	11	495,202	13	49,803	15	2,004,411	11	2,954,817
栃木県	304,499	19	344,244	24	32,895	27	1,334,980	19	1,983,723
群馬県	303,222	20	367,346	22	37,880	22	1,325,683	20	1,996,251
埼玉県	1,019,636	5	888,999	7	79,181	8	4,966,849	4	6,875,484
千葉県	838,149	6	836,680	9	78,710	9	4,193,770	6	5,868,599
東京都	1,404,382	1	1,905,810	1	184,961	1	8,540,113	1	11,850,305
神奈川県	1,174,318	3	1,165,922	3	105,396	3	6,050,312	3	8,390,552
新潟県	365,312	13	526,307	12	56,579	12	1,574,755	15	2,466,374
富山県	156,568	39	232,567	35	26,788	31	724,652	38	1,113,787
石川県	175,711	36	220,107	37	24,545	36	778,812	33	1,174,630
福井県	129,210	43	168,959	46	19,027	46	520,911	44	819,080
山梨県	136,441	42	173,362	45	19,579	45	567,365	41	877,168
長野県	330,631	17	474,578	14	53,304	13	1,376,664	17	2,181,873
岐阜県	319,789	18	382,225	21	38,136	21	1,379,078	16	2,081,092
静岡県	561,647	10	664,489	10	67,966	10	2,488,856	10	3,714,992
愛知県	1,070,245	4	1,018,074	5	95,715	5	4,844,258	5	6,932,577
三重県	280,081	24	350,144	23	36,330	24	1,203,183	22	1,833,408
滋賀県	217,548	29	214,776	38	22,268	42	891,716	31	1,324,040
京都府	357,296	14	457,063	15	52,656	14	1,784,693	13	2,599,052
大阪府	1,231,199	2	1,299,791	2	119,839	2	6,102,911	2	8,633,901
兵庫県	820,339	7	932,387	6	94,087	6	3,714,927	8	5,467,653
奈良県	213,176	30	239,097	34	24,844	35	982,067	25	1,434,340
和歌山県	159,127	38	225,887	36	24,231	38	680,090	39	1,065,104
鳥取県	93,468	47	134,942	47	15,503	47	381,814	47	610,224
島根県	111,702	46	188,922	41	22,391	41	456,448	46	757,072
岡山県	290,123	21	392,808	20	46,988	16	1,255,337	21	1,938,268
広島県	425,587	12	530,296	11	61,183	11	1,899,899	12	2,855,782
山口県	212,271	31	338,284	25	38,320	20	964,736	26	1,515,291
徳島県	117,144	44	180,699	43	19,831	44	523,526	43	821,369
香川県	147,841	40	214,204	39	24,513	37	655,928	40	1,017,973
愛媛県	219,052	28	319,955	26	35,427	25	949,543	29	1,488,550
高知県	111,708	45	191,918	40	22,484	40	507,890	45	811,516
福岡県	740,595	9	869,051	8	93,375	7	3,375,292	9	4,984,938
佐賀県	143,793	41	178,982	44	20,592	43	551,293	42	874,068
長崎県	242,860	26	315,660	27	33,409	26	953,344	28	1,511,864
熊本県	288,418	22	395,893	19	45,890	17	1,170,622	23	1,854,933
大分県	179,253	35	265,779	32	28,211	30	771,404	34	1,216,436
宮崎県	187,259	33	241,689	33	25,522	32	738,607	37	1,167,555
鹿児島県	280,486	23	403,262	18	44,294	18	1,098,819	24	1,782,567
沖縄県	265,269	25	183,396	42	23,677	39	862,817	32	1,311,482