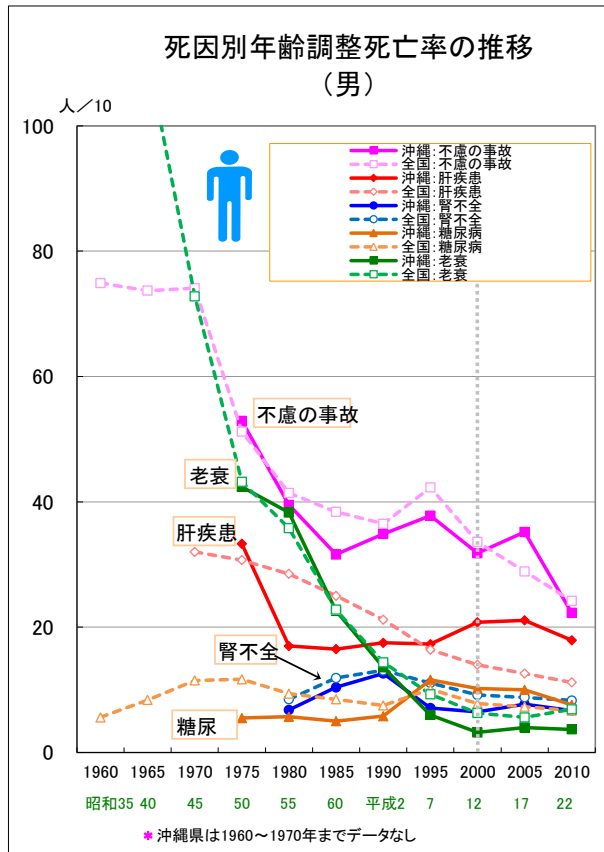
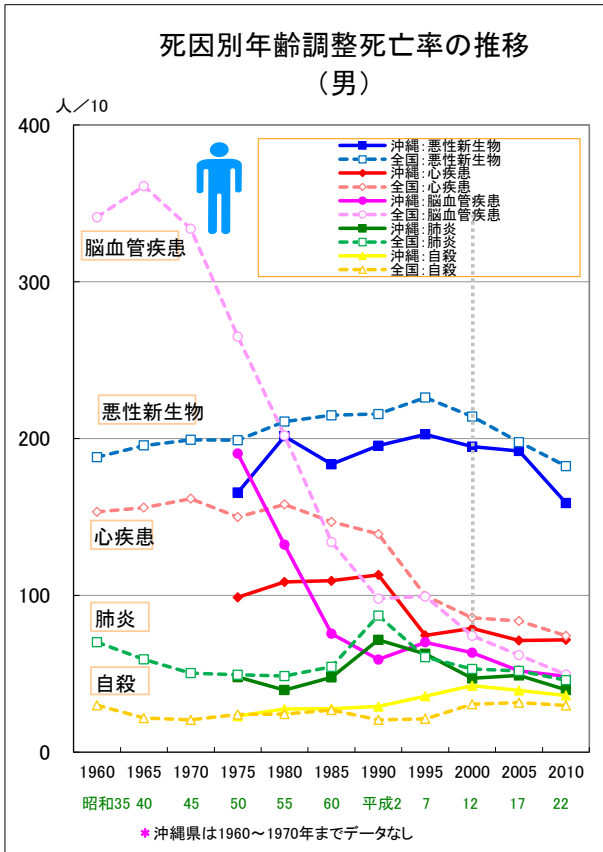
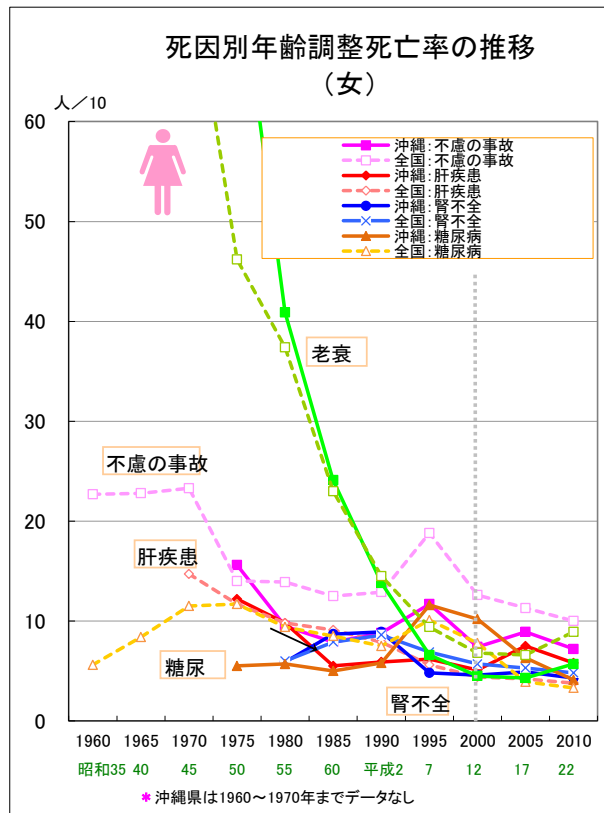
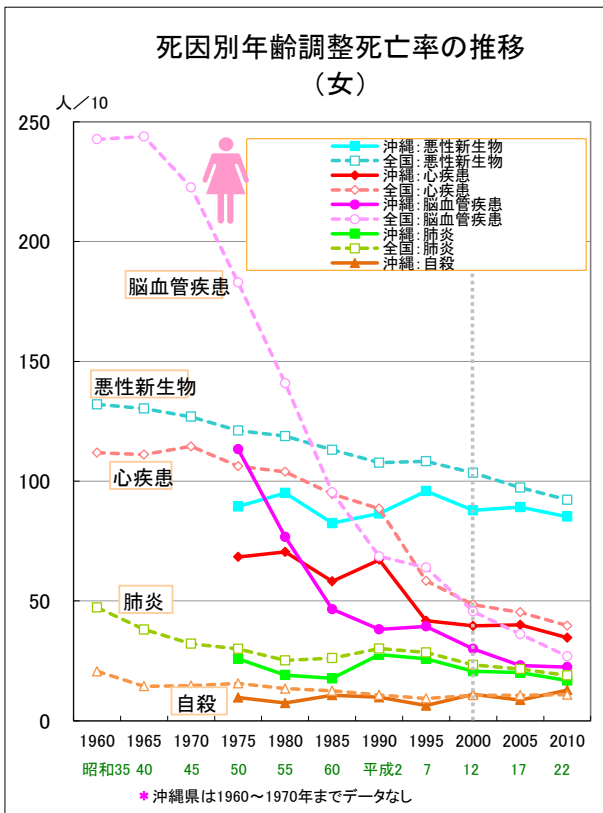


●死因別年齢調整死亡率の推移(沖縄、全国:男1960~2010)



●死因別年齢調整死亡率の推移(沖縄、全国:女1960~2010)



●死因別年齢調整死亡率の推移(沖縄、全国:男1960~2010)

	35	40	45	50	55	60	平成2	7	12	17	22
	('60)	('65)	('70)	('75)	('80)	('85)	('90)	('95)	(2000)	(2005)	(2010)
男	1960	1965	1970	1975	1980	1985	1990	1995	2000	2005	2010
沖縄:全死因				957.1	798.0	679.2	691.5	679.0	632.8	576.4	547.3
全国:全死因	1476.1	1369.9	1234.6	1036.5	923.5	812.9	747.9	719.6	634.2	593.2	544.3
沖縄:悪性新生物				165.6	201.5	183.6	195.4	202.7	194.8	192.1	158.9
全国:悪性新生物	188.2	195.6	199.2	198.9	210.9	214.8	215.6	226.1	214.0	197.7	182.4
沖縄:心疾患				98.7	108.5	109.3	113.1	74.5	78.9	71.2	71.6
全国:心疾患	153.3	156.0	161.7	150.0	158.0	146.9	139.1	99.7	85.8	83.7	74.2
沖縄:脳血管疾患				190.4	132.3	75.6	59.1	70.1	63.5	51.9	48.4
全国:脳血管疾患	341.1	361.0	333.8	265.0	202.0	134.0	97.9	99.3	74.2	61.9	49.5
沖縄:肺炎				47.9	39.6	47.7	71.6	62.7	47.1	49.0	39.7
全国:肺炎	70.2	59.2	50.5	49.3	48.5	54.4	87.1	60.6	53.1	51.8	46.0
沖縄:不慮の事故				52.9	39.5	31.6	34.9	37.8	31.8	35.2	22.3
全国:不慮の事故	74.9	73.7	74.1	51.2	41.4	38.4	36.5	42.3	33.6	28.9	24.2
沖縄:自殺				23.0	27.5	27.8	29.1	35.7	42.4	39.4	36.2
全国:自殺	30.0	21.8	20.6	24.1	24.3	26.9	20.6	21.3	30.7	31.6	29.8
沖縄:肝疾患				33.3	17.0	16.5	17.5	17.3	20.8	21.1	17.9
全国:肝疾患			32.0	30.7	28.5	25.0	21.2	16.4	14.0	12.6	11.2
沖縄:腎不全					6.8	10.4	12.6	7.1	6.5	7.7	6.7
全国:腎不全					8.5	11.9	13.1	11.1	9.2	8.8	8.3
沖縄:糖尿病				5.5	5.7	5.0	5.8	11.6	10.2	10.0	7.6
全国:糖尿病	5.6	8.4	11.5	11.7	9.4	8.5	7.5	10.1	7.8	7.3	6.7
沖縄:老衰				42.4	38.3	22.6	13.6	6.0	3.2	4.0	3.7
全国:老衰	148.8	110.9	72.8	43.2	35.8	22.8	14.4	9.3	6.3	5.6	6.9
沖縄:その他				297.4	181.3	149.1	138.8	153.5	133.6	94.8	134.3
全国:その他	464.0	383.3	278.4	212.4	156.2	129.3	94.9	123.4	105.5	103.3	105.1
沖縄:結核				14.5	8.7	5.0	5.2	4.5	2.7		
全国:結核	64.5	46.9	32.3	19.6	10.8	6.8	4.6	3.2	2.2		
沖縄:慢性閉塞性肺疾患					23.6	20.6	17.4	27.4	19.1	17.0	12.8
全国:慢性閉塞性肺疾患					9.7	11.5	11.0	13.7	11.0	10.0	9.1
沖縄:慢性気管支炎および肺気腫				13.1	11.4	11.5	7.4	17.1	11.2		
全国:慢性気管支炎および肺気腫			9.8	9.3	9.2	10.5	9.9	11.6	9.5		
沖縄:喘息				21.8	14.8	14.2	10.1	11.2	4.3		
全国:喘息			18.0	12.2	9.7	7.7	5.8	5.9	2.8		
沖縄:胃潰瘍および十二指腸潰瘍				10.5	8.0	6.1	3.5	4.3	3.0		
全国:胃潰瘍および十二指腸潰瘍	30.2	22.9	17.3	12.4	8.1	4.9	3.3	3.2	2.6		
沖縄:その他(その他)				237.5	138.4	112.3	112.6	116.4	112.4		
全国:その他(その他)				158.9	118.4	99.4	71.3	99.5	88.4		

●死因別年齢調整死亡率の推移(沖縄、全国:女1960~2010)

	35	40	45	50	55	60	平成2	7	12	17	22
	('60)	('65)	('70)	('75)	('80)	('85)	('90)	('95)	(2000)	(2005)	(2010)
女	1960	1965	1970	1975	1980	1985	1990	1995	2000	2005	2010
沖縄:全死因				567.2	438.6	347.1	349.2	322.9	288.0	288.0	267.0
全国:全死因	1042.3	931.5	823.3	685.1	579.8	482.9	423.0	384.7	323.9	298.6	274.9
沖縄:悪性新生物				89.4	95.1	82.5	86.5	95.9	87.8	89.2	85.2
全国:悪性新生物	132.0	130.3	126.9	121.1	118.8	113.1	107.7	108.3	103.5	97.3	92.2
沖縄:心疾患				68.4	70.5	58.2	67.2	41.7	39.6	40.0	34.7
全国:心疾患	111.9	111.1	114.5	106.3	103.9	94.6	88.5	58.4	48.5	45.3	39.7
沖縄:脳血管疾患				113.3	76.7	46.6	38.2	39.4	30.0	23.1	22.4
全国:脳血管疾患	242.7	243.8	222.6	183.0	140.9	95.3	68.6	64.0	45.7	36.1	26.9
沖縄:肺炎				25.8	19.1	17.7	27.6	25.8	20.7	20.1	16.8
全国:肺炎	47.3	38.1	32.2	30.0	25.2	26.2	30.1	28.5	23.3	21.6	18.9
沖縄:不慮の事故				15.6	9.5	7.9	8.8	11.7	7.4	8.9	7.2
全国:不慮の事故	22.7	22.8	23.3	14.0	13.9	12.5	12.9	18.8	12.6	11.3	10.0
沖縄:自殺				9.7	7.4	10.7	9.8	6.3	11.1	8.7	12.8
全国:自殺	20.6	14.4	14.7	15.6	13.4	12.5	10.8	9.3	10.7	10.7	10.9
沖縄:肝疾患				12.2	9.8	5.5	5.9	6.2	5.1	7.5	5.8
全国:肝疾患			14.7	11.7	9.8	9.1	7.9	5.6	4.4	4.2	3.8
沖縄:腎不全					5.9	8.7	8.9	4.8	4.6	4.9	4.3
全国:腎不全					6.0	7.9	8.6	6.9	5.7	5.3	4.8
沖縄:糖尿病				5.5	5.7	5.0	5.8	11.6	10.2	6.3	4.1
全国:糖尿病	5.6	8.4	11.5	11.7	9.4	8.5	7.5	10.1	7.8	3.9	3.3
沖縄:老衰				77.3	40.9	24.1	13.8	6.6	4.5	4.3	5.7
全国:老衰	136.4	109.3	76.5	46.2	37.4	23.0	14.5	9.4	6.8	6.6	8.9
沖縄:その他				150.0	98.0	80.2	76.7	72.9	67.0	75.0	68.0
全国:その他	323.1	253.3	186.4	145.5	101.1	80.2	65.9	65.4	54.9	56.3	55.5
沖縄:結核				2.6	2.2	1.3	1.2	0.5	0.2		
全国:結核	32.2	19.3	11.7	6.5	3.0	1.8	1.1	0.9	0.5		
沖縄:慢性閉塞性肺疾患					9.5	7.0	6.2	8.1	5.2	4.5	3.9
全国:慢性閉塞性肺疾患					2.8	3.0	2.6	2.9	2.0	1.6	1.4
沖縄:慢性気管支炎および肺気腫				4.0	4.4	2.5	2.5	4.0	3.3		
全国:慢性気管支炎および肺気腫			3.6	3.1	2.7	2.7	2.3	2.4	1.6		
沖縄:喘息				10.0	6.9	5.1	5.1	5.4	2.5		
全国:喘息			9.2	6.0	4.3	3.6	3.0	3.0	1.6		
沖縄:胃潰瘍および十二指腸潰瘍				4.0	3.6	2.3	2.2	1.9	1.3		
全国:胃潰瘍および十二指腸潰瘍	11.4	8.5	6.8	5.2	3.8	2.8	1.7	1.6	1.1		
沖縄:その他(その他)				129.4	80.9	69.0	65.7	61.1	59.7	58.3	56.9
全国:その他(その他)				124.7	87.3	69.3	57.8	57.5	50.1	42.7	35.3