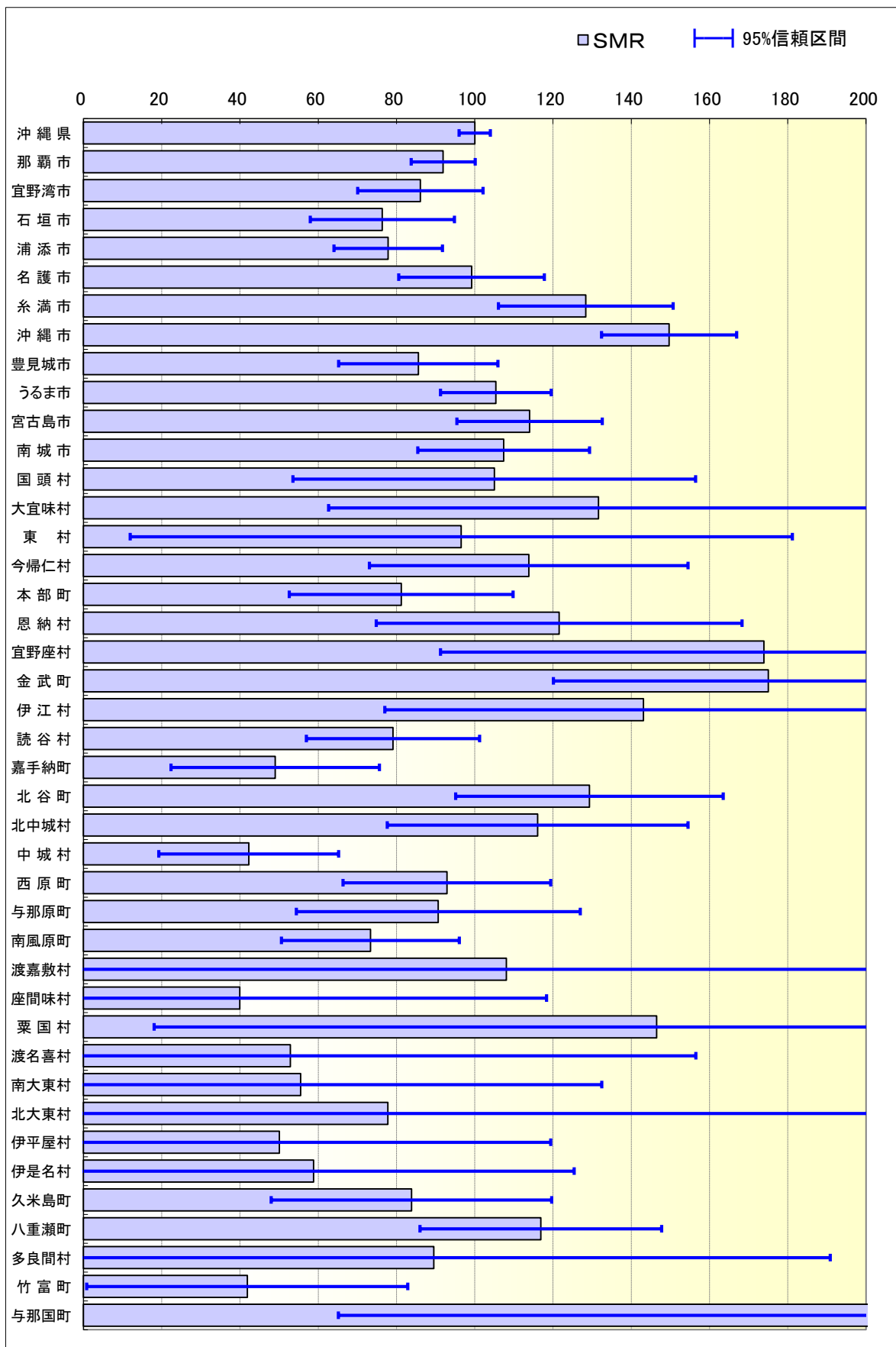


市町村別標準化死亡率 (SMR) および95%信頼区間
急性心筋梗塞

(男：2003-2012年)



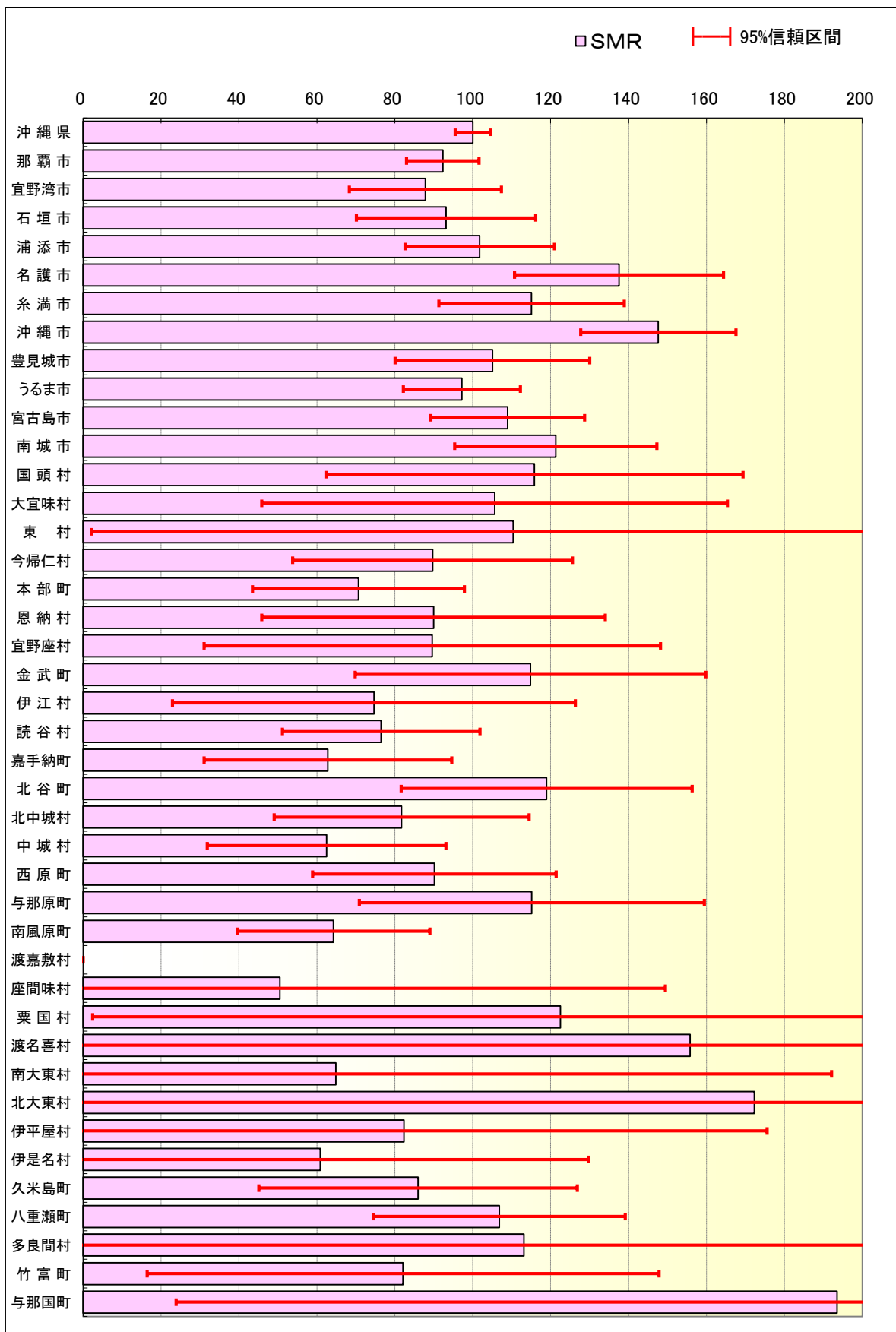
疾病別、市町村別、標準化死亡比（男：2003-2012年）

急性心筋梗塞

	死亡数	期待死亡数	SMR	信頼下限	信頼上限	有意差	年齢調整死亡率	順位
沖繩県	2,408	2,408.00	100.00	96.01	103.99		34.35	
那覇市	488	530.82	91.93	83.78	100.09		31.58	22
宜野湾市	111	128.89	86.12	70.10	102.14		29.58	25
石垣市	66	86.41	76.38	57.96	94.81	*(-)	26.24	32
浦添市	121	155.35	77.89	64.01	91.77	*(-)	26.76	30
名護市	109	109.89	99.19	80.57	117.81		34.07	19
糸満市	127	98.94	128.36	106.03	150.68	*(+)	44.10	9
沖繩市	288	192.44	149.66	132.37	166.94	*(+)	51.41	4
豊見城市	68	79.46	85.58	65.24	105.92		29.40	26
うるま市	213	202.12	105.38	91.23	119.54		36.20	17
宮古島市	145	127.18	114.01	95.45	132.57		39.17	13
南城市	92	85.67	107.38	85.44	129.33		36.89	16
国頭村	16	15.24	105.00	53.55	156.45		36.07	18
大宜味村	14	10.64	131.62	62.67	200.56		45.22	7
東村	5	5.18	96.56	11.92	181.19		33.17	20
今帰仁村	30	26.36	113.81	73.08	154.54		39.10	14
本部町	31	38.17	81.22	52.63	109.81		27.90	28
恩納村	26	21.39	121.58	74.85	168.31		41.77	10
宜野座村	17	9.78	173.89	91.23	256.55		59.74	3
金武町	39	22.29	175.00	120.08	229.93	*(+)	60.12	2
伊江村	18	12.58	143.09	76.99	209.20		49.16	6
読谷村	49	61.95	79.10	56.95	101.25		27.17	29
嘉手納町	13	26.53	49.00	22.36	75.63	*(-)	16.83	38
北谷町	55	42.53	129.33	95.15	163.51		44.43	8
北中城村	35	30.15	116.08	77.63	154.54		39.88	12
中城村	13	30.78	42.24	19.28	65.20	*(-)	14.51	39
西原町	47	50.60	92.88	66.33	119.43		31.91	21
与那原町	24	26.47	90.68	54.40	126.97		31.15	23
南風原町	40	54.54	73.34	50.61	96.06	*(-)	25.19	33
渡嘉敷村	2	1.85	108.08	-41.71	257.87		37.13	15
座間味村	1	2.50	39.98	-38.38	118.33		13.73	41
粟国村	5	3.41	146.46	18.08	274.85		50.32	5
渡名喜村	1	1.89	52.87	-50.76	156.50		18.16	36
南大東村	2	3.60	55.52	-21.43	132.47		19.07	35
北大東村	1	1.29	77.80	-74.69	230.29		26.73	31
伊平屋村	2	4.00	50.04	-19.31	119.40		17.19	37
伊是名村	3	5.10	58.83	-7.74	125.40		20.21	34
久米島町	21	25.05	83.83	47.97	119.68		28.80	27
八重瀬町	55	47.06	116.88	85.99	147.77		40.15	11
多良間村	3	3.35	89.52	-11.78	190.83		30.75	24
竹富町	4	9.56	41.86	0.84	82.89	*(-)	14.38	40
与那国町	8	3.77	212.26	65.17	359.34		72.92	1

市町村別標準化死亡比 (SMR) および95%信頼区間
急性心筋梗塞

(女 : 2003-2012年)



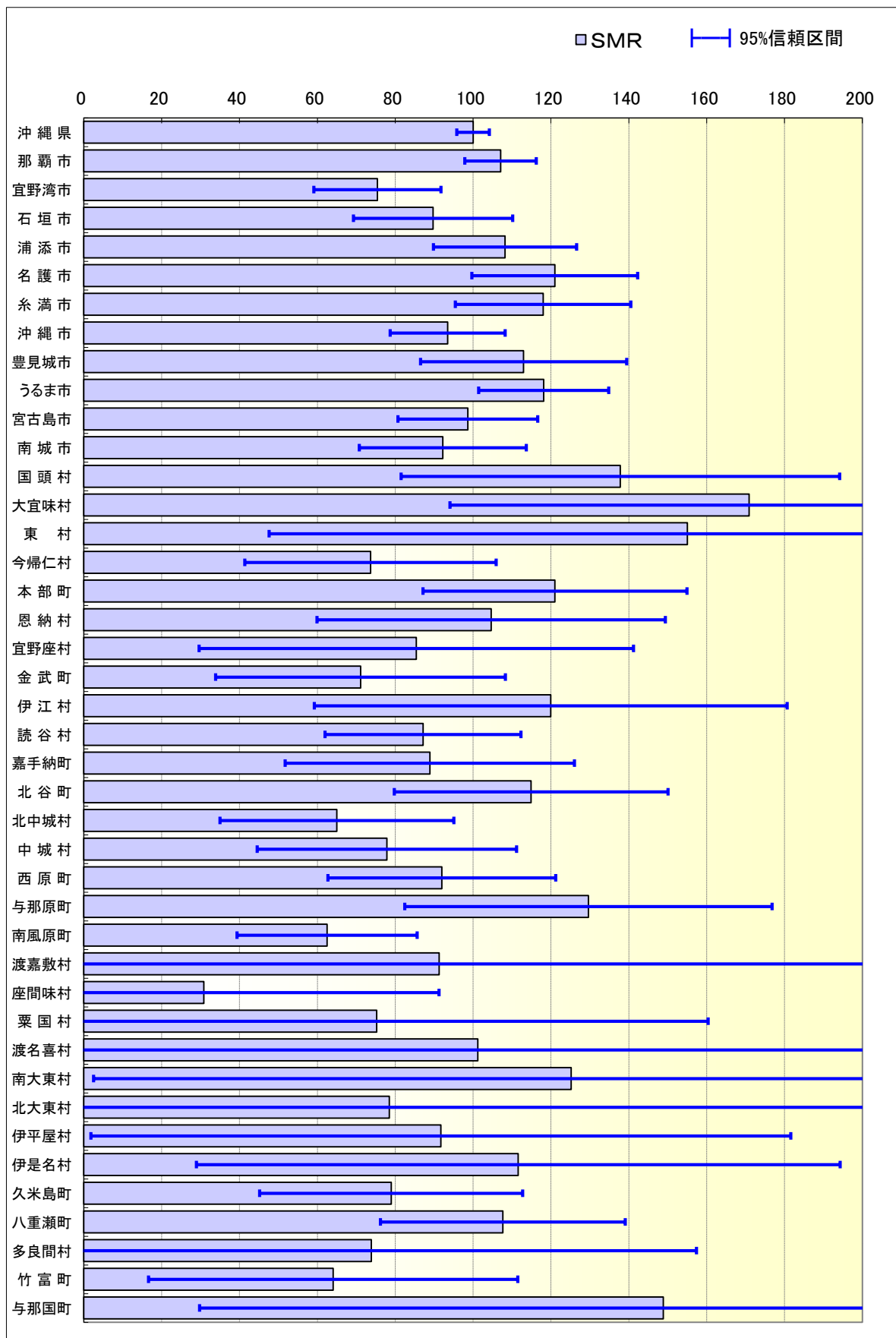
疾病別、市町村別、標準化死亡比（女：2003-2012年）

急性心筋梗塞

	死亡数	期待死亡数	SMR	信賴下限	信賴上限	有意差	年齢調整死亡率	順位
沖繩県	1,901	1,901.00	100.00	95.50	104.50		28.84	0
那覇市	377	408.36	92.32	83.00	101.64		26.62	22
宜野湾市	78	88.80	87.84	68.35	107.34		25.33	27
石垣市	63	67.63	93.15	70.15	116.15		26.86	21
浦添市	108	106.09	101.80	82.60	121.01		29.36	19
名護市	101	73.44	137.53	110.71	164.36	*(+)	39.66	5
糸満市	90	78.19	115.10	91.32	138.88		33.19	11
沖繩市	211	142.94	147.62	127.70	167.53	*(+)	42.57	4
豊見城市	68	64.72	105.07	80.10	130.04		30.30	18
うるま市	161	165.65	97.19	82.18	112.21		28.03	20
宮古島市	117	107.37	108.97	89.23	128.72		31.43	15
南城市	84	69.23	121.34	95.39	147.29		34.99	7
国頭村	18	15.54	115.85	62.33	169.36		33.41	9
大宜味村	12	11.36	105.62	45.86	165.38		30.46	17
東村	4	3.62	110.39	2.21	218.58		31.84	14
今帰仁村	24	26.76	89.70	53.81	125.59		25.87	25
本部町	26	36.79	70.68	43.51	97.85	*(-)	20.38	34
恩納村	16	17.79	89.96	45.88	134.04		25.94	24
宜野座村	9	10.04	89.63	31.07	148.19		25.85	26
金武町	25	21.77	114.82	69.81	159.82		33.11	12
伊江村	8	10.72	74.65	22.92	126.37		21.53	33
読谷村	35	45.75	76.50	51.15	101.84		22.06	32
嘉手納町	15	23.87	62.84	31.04	94.64	*(-)	18.12	37
北谷町	39	32.78	118.96	81.63	156.30		34.31	8
北中城村	24	29.36	81.76	49.05	114.47		23.58	31
中城村	16	25.61	62.48	31.87	93.10	*(-)	18.02	38
西原町	32	35.49	90.16	58.92	121.40		26.00	23
与那原町	26	22.58	115.15	70.89	159.42		33.21	10
南風原町	26	40.45	64.27	39.57	88.98	*(-)	18.54	36
渡嘉敷村	0	1.71	0.00				0.00	41
座間味村	1	1.98	50.49	-48.47	149.45		14.56	40
粟国村	4	3.27	122.48	2.45	242.52		35.32	6
渡名喜村	2	1.28	155.77	-60.12	371.65		44.92	3
南大東村	1	1.54	64.90	-62.30	192.09		18.71	35
北大東村	1	0.58	172.25	-165.36	509.86		49.67	2
伊平屋村	3	3.64	82.35	-10.84	175.53		23.75	29
伊是名村	3	4.93	60.89	-8.01	129.80		17.56	39
久米島町	17	19.77	85.97	45.10	126.83		24.79	28
八重瀬町	42	39.32	106.83	74.52	139.14		30.81	16
多良間村	3	2.65	113.13	-14.89	241.16		32.63	13
竹富町	6	7.31	82.13	16.41	147.84		23.68	30
与那国町	5	2.58	193.51	23.89	363.13		55.81	1

市町村別標準化死亡率 (SMR) および95%信頼区間
急性心筋梗塞

(男：1993-2002年)



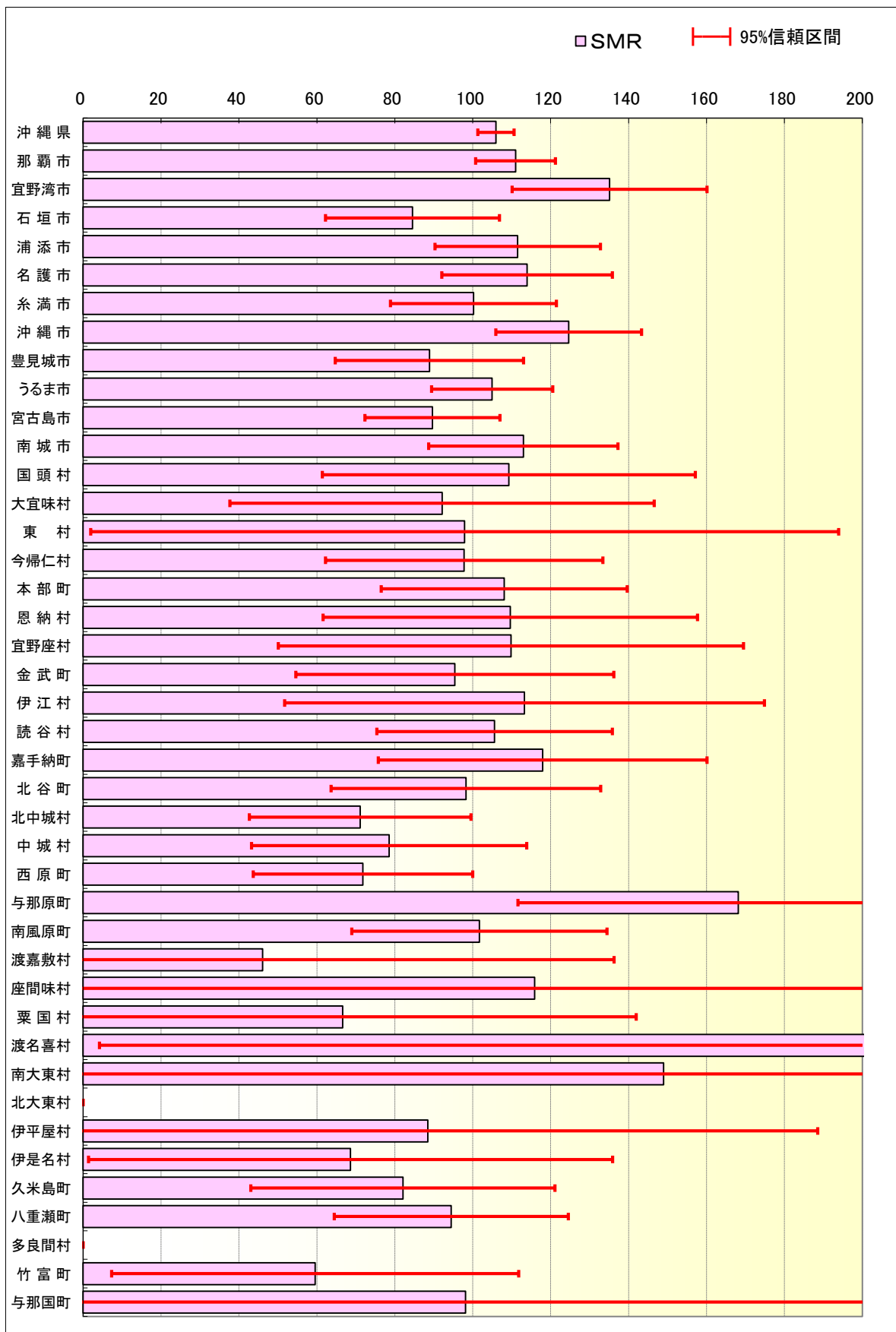
疾病別、市町村別、標準化死亡比（男：1993-2002年）

急性心筋梗塞

	死亡数	期待死亡数	SMR	信頼下限	信頼上限	有意差	年齢調整死亡率	順位
沖繩県	2,172	2,172.00	100.00	95.79	104.21		34.35	
那覇市	524	489.42	107.07	97.90	116.23		36.78	17
宜野湾市	82	108.72	75.42	59.10	91.75	*(-)	25.91	33
石垣市	74	82.48	89.72	69.28	110.16		30.82	26
浦添市	133	122.93	108.19	89.81	126.58		37.17	15
名護市	124	102.49	120.99	99.69	142.29		41.56	8
糸満市	105	89.00	117.98	95.42	140.55		40.53	11
沖繩市	154	164.76	93.47	78.70	108.23		32.11	21
豊見城市	70	61.96	112.98	86.52	139.45		38.81	13
うるま市	192	162.55	118.12	101.41	134.83	*(+)	40.58	10
宮古島市	116	117.61	98.63	80.68	116.58		33.88	20
南城市	71	76.98	92.23	70.77	113.68		31.68	22
国頭村	23	16.69	137.82	81.49	194.14		47.34	4
大宜味村	19	11.12	170.91	94.06	247.76		58.71	1
東村	8	5.16	155.04	47.60	262.47		53.26	2
今帰仁村	20	27.15	73.66	41.38	105.95		25.31	36
本部町	49	40.49	121.03	87.14	154.92		41.58	7
恩納村	21	20.07	104.65	59.89	149.41		35.95	18
宜野座村	9	10.54	85.39	29.60	141.18		29.34	29
金武町	14	19.69	71.09	33.85	108.33		24.42	37
伊江村	15	12.51	119.95	59.25	180.65		41.21	9
読谷村	46	52.79	87.14	61.96	112.32		29.94	28
嘉手納町	22	24.75	88.89	51.75	126.04		30.54	27
北谷町	41	35.68	114.90	79.73	150.08		39.47	12
北中城村	18	27.69	65.01	34.97	95.04	*(-)	22.33	38
中城村	21	26.98	77.85	44.55	111.14		26.74	32
西原町	38	41.31	91.99	62.74	121.24		31.60	23
与那原町	29	22.37	129.65	82.46	176.83		44.54	5
南風原町	28	44.81	62.48	39.34	85.63	*(-)	21.46	40
渡嘉敷村	2	2.19	91.28	-35.23	217.79		31.36	25
座間味村	1	3.24	30.83	-29.60	91.26	*(-)	10.59	41
粟国村	3	3.99	75.23	-9.90	160.35		25.84	34
渡名喜村	2	1.98	101.19	-39.05	241.43		34.76	19
南大東村	4	3.19	125.21	2.50	247.91		43.01	6
北大東村	1	1.27	78.47	-75.34	232.28		26.96	31
伊平屋村	4	4.36	91.72	1.83	181.61		31.51	24
伊是名村	7	6.27	111.61	28.93	194.29		38.34	14
久米島町	21	26.59	78.98	45.20	112.75		27.13	30
八重瀬町	45	41.80	107.65	76.20	139.11		36.98	16
多良間村	3	4.06	73.83	-9.72	157.38		25.36	35
竹富町	7	10.93	64.05	16.60	111.49		22.00	39
与那国町	6	4.03	148.87	29.75	267.99		51.14	3

市町村別標準化死亡率 (SMR) および95%信頼区間
急性心筋梗塞

(女 : 1993-2002年)



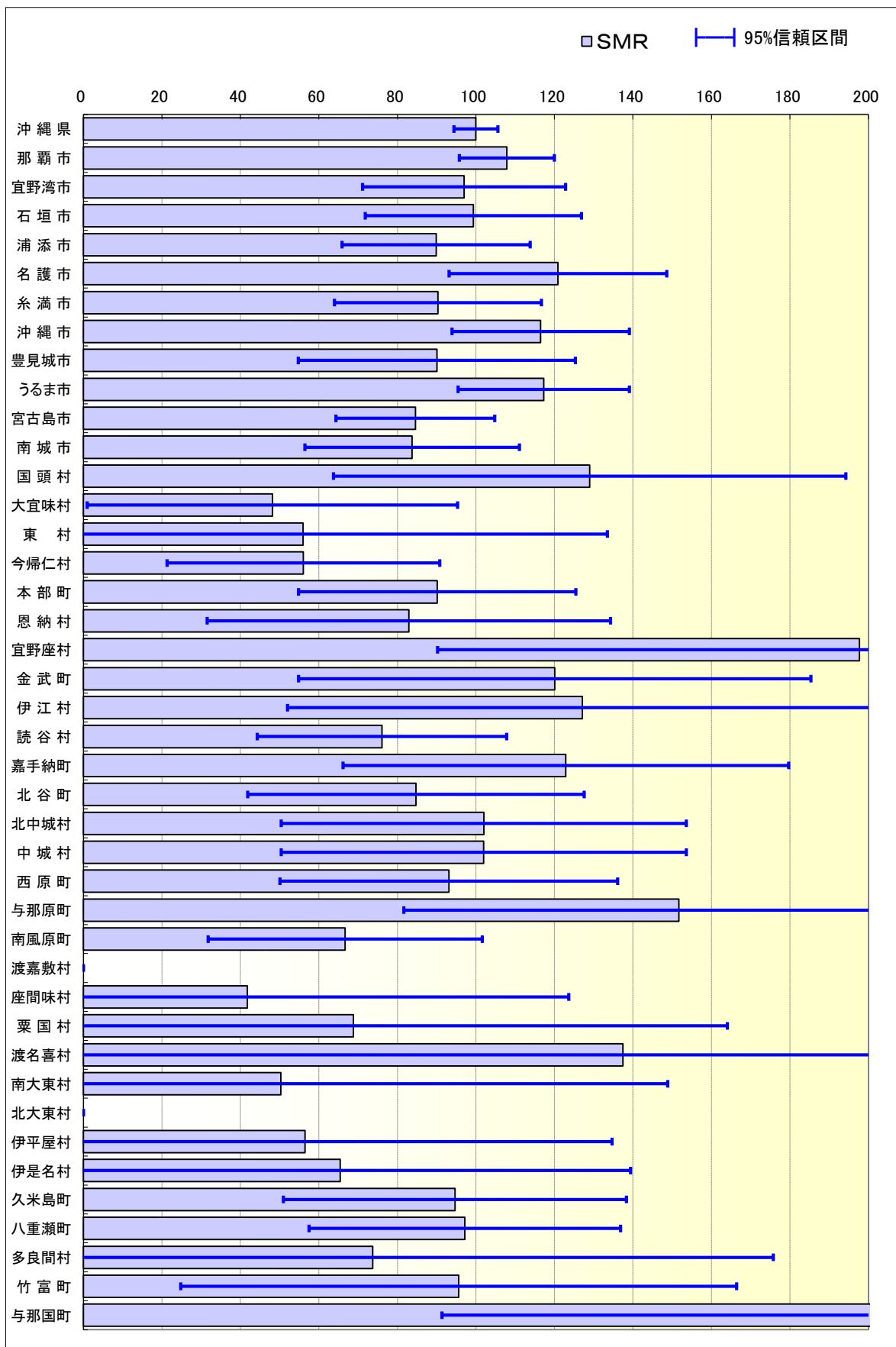
疾病別、市町村別、標準化死亡比（女：1993-2002年）

急性心筋梗塞

	死亡数	期待死亡数	SMR	信賴下限	信賴上限	有意差	年齢調整死亡率	順位
沖繩県	2,005	1,892.00	105.97	101.33	110.61		30.56	
那覇市	453	408.13	110.99	100.77	121.21	*(+)	32.01	12
宜野湾市	112	82.89	135.12	110.10	160.15	*(+)	38.97	4
石垣市	55	65.05	84.55	62.20	106.89		24.38	31
浦添市	106	95.04	111.53	90.30	132.77		32.16	11
名護市	104	91.26	113.97	92.06	135.87		32.87	8
糸満市	85	84.83	100.20	78.89	121.50		28.89	20
沖繩市	171	137.20	124.64	105.96	143.32	*(+)	35.94	5
豊見城市	52	58.50	88.88	64.72	113.04		25.63	29
うるま市	175	166.69	104.98	89.43	120.54		30.28	18
宮古島市	103	114.90	89.65	72.33	106.96		25.85	28
南城市	83	73.46	112.99	88.68	137.30		32.58	10
国頭村	20	18.30	109.26	61.38	157.15		31.51	15
大宜味村	11	11.94	92.14	37.69	146.59		26.57	27
東村	4	4.08	97.92	1.96	193.89		28.24	23
今帰仁村	29	29.65	97.79	62.20	133.39		28.20	24
本部町	45	41.64	108.07	76.49	139.64		31.16	16
恩納村	20	18.24	109.66	61.60	157.72		31.62	14
宜野座村	13	11.84	109.80	50.11	169.49		31.66	13
金武町	21	22.01	95.42	54.61	136.23		27.52	25
伊江村	13	11.48	113.28	51.70	174.86		32.67	9
読谷村	47	44.50	105.61	75.42	135.81		30.46	17
嘉手納町	30	25.44	117.94	75.74	160.15		34.01	6
北谷町	31	31.55	98.25	63.67	132.84		28.33	21
北中城村	24	33.74	71.12	42.67	99.58	*(-)	20.51	35
中城村	19	24.20	78.52	43.22	113.83		22.65	33
西原町	25	34.81	71.82	43.67	99.97	*(-)	20.71	34
与那原町	34	20.22	168.15	111.63	224.67	*(+)	48.49	2
南風原町	37	36.38	101.72	68.94	134.49		29.33	19
渡嘉敷村	1	2.17	46.05	-44.21	136.31		13.28	39
座間味村	3	2.59	115.90	-15.25	247.06		33.42	7
粟国村	3	4.50	66.61	-8.77	141.98		19.21	37
渡名喜村	4	1.90	210.16	4.20	416.12		60.61	1
南大東村	2	1.34	149.00	-57.50	355.50		42.97	3
北大東村	0	0.51	0.00				0.00	40
伊平屋村	3	3.39	88.45	-11.64	188.53		25.51	30
伊是名村	4	5.83	68.65	1.37	135.92		19.80	36
久米島町	17	20.71	82.10	43.07	121.13		23.68	32
八重瀬町	38	40.22	94.48	64.44	124.52		27.25	26
多良間村	0	3.02	0.00				0.00	40
竹富町	5	8.39	59.58	7.36	111.80		17.18	38
与那国町	3	3.06	98.15	-12.92	209.22		28.31	22

市町村別標準化死亡比 (SMR) および95%信頼区間
急性心筋梗塞

(男：1983-1992年)



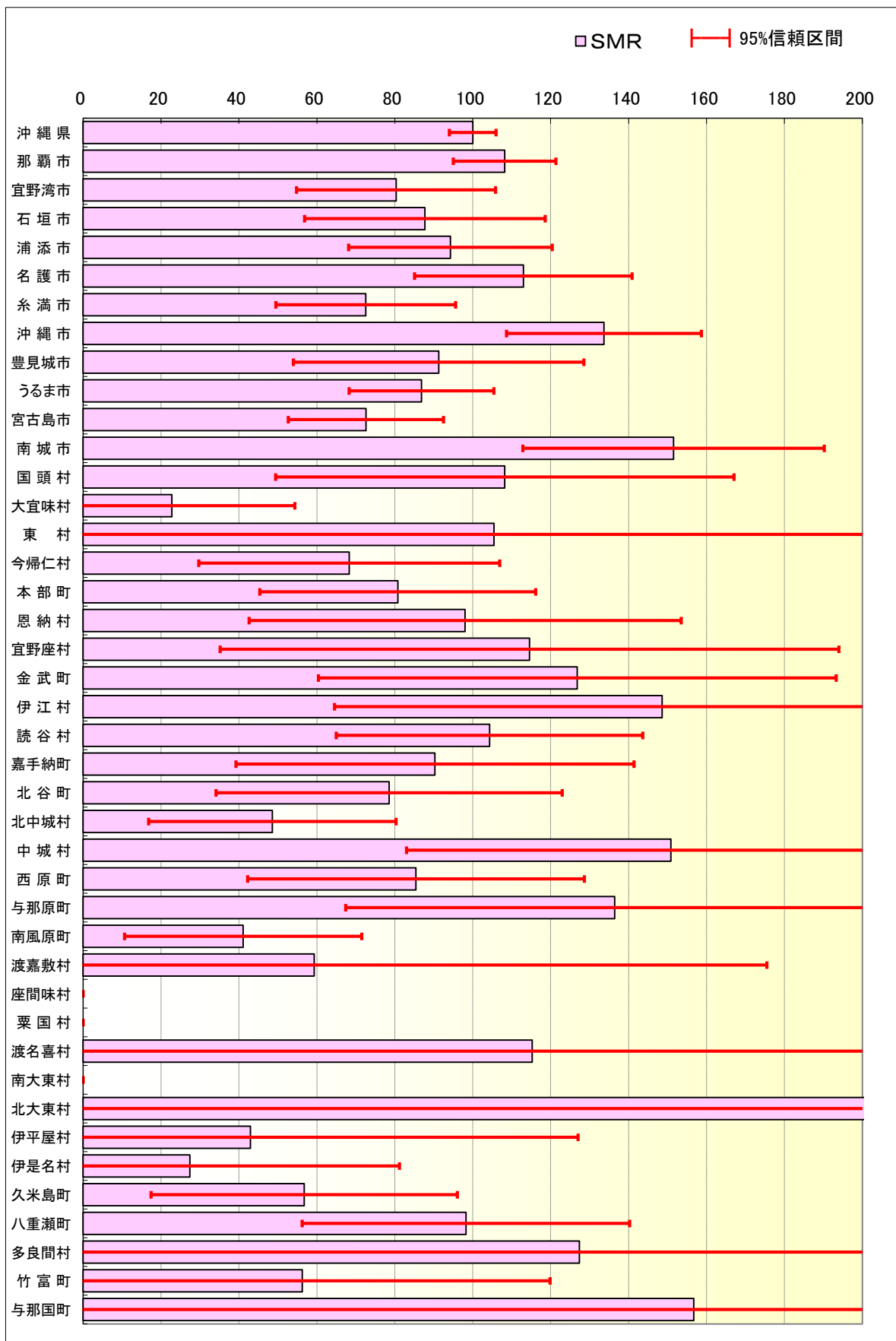
疾病別、市町村別、標準化死亡比（男：1983-1992年）

急性心筋梗塞

	死亡数	期待死亡数	SMR	信頼下限	信頼上限	有意差	年齢調整死亡率	順位
沖繩県	1,229	1,229.00	100.00	94.41	105.59		20.91	
那覇市	305	282.77	107.86	95.76	119.97		22.55	12
宜野湾市	54	55.69	96.97	71.11	122.84		20.27	17
石垣市	50	50.32	99.36	71.82	126.89		20.77	15
浦添市	54	60.09	89.86	65.89	113.83		18.79	24
名護市	73	60.39	120.87	93.15	148.60		25.27	8
糸満市	45	49.83	90.31	63.93	116.70		18.88	21
沖繩市	102	87.57	116.48	93.88	139.09		24.35	11
豊見城市	25	27.76	90.05	54.75	125.35		18.83	23
うるま市	111	94.66	117.26	95.45	139.07		24.52	10
宮古島市	67	79.23	84.57	64.32	104.82		17.68	26
南城市	36	42.98	83.75	56.39	111.11		17.51	27
国頭村	15	11.63	128.98	63.71	194.26		26.97	5
大宜味村	4	8.31	48.16	0.96	95.36	*(-)	10.07	38
東村	2	3.58	55.94	-21.59	133.47		11.70	36
今帰仁村	10	17.85	56.03	21.30	90.76	*(-)	11.72	35
本部町	25	27.74	90.11	54.79	125.44		18.84	22
恩納村	10	12.06	82.90	31.52	134.28		17.33	28
宜野座村	13	6.58	197.69	90.22	305.16		41.33	2
金武町	13	10.83	120.09	54.81	185.37		25.11	9
伊江村	11	8.65	127.14	52.00	202.27		26.58	6
読谷村	22	28.93	76.05	44.27	107.82		15.90	29
嘉手納町	18	14.65	122.89	66.12	179.67		25.69	7
北谷町	15	17.70	84.73	41.85	127.60		17.71	25
北中城村	15	14.70	102.01	50.38	153.63		21.33	13
中城村	15	14.71	101.97	50.37	153.58		21.32	14
西原町	18	19.33	93.10	50.09	136.11		19.47	20
与那原町	18	11.87	151.71	81.62	221.79		31.72	3
南風原町	14	20.99	66.68	31.75	101.61		13.94	32
渡嘉敷村	0	1.63	0.00				0.00	40
座間味村	1	2.39	41.77	-40.10	123.64		8.73	39
粟国村	2	2.91	68.77	-26.54	164.08		14.38	31
渡名喜村	2	1.46	137.45	-53.04	327.94		28.74	4
南大東村	1	1.99	50.29	-48.28	148.87		10.52	37
北大東村	0	0.82	0.00				0.00	40
伊平屋村	2	3.54	56.44	-21.78	134.67		11.80	34
伊是名村	3	4.59	65.41	-8.61	139.44		13.68	33
久米島町	18	19.02	94.65	50.92	138.37		19.79	19
八重瀬町	23	23.67	97.17	57.46	136.88		20.32	16
多良間村	2	2.71	73.68	-28.44	175.80		15.40	30
竹富町	7	7.32	95.61	24.78	166.44		19.99	18
与那国町	8	2.69	297.57	91.36	503.77		62.21	1

市町村別標準化死亡比 (SMR) および95%信頼区間
急性心筋梗塞

(女 : 1983-1992年)



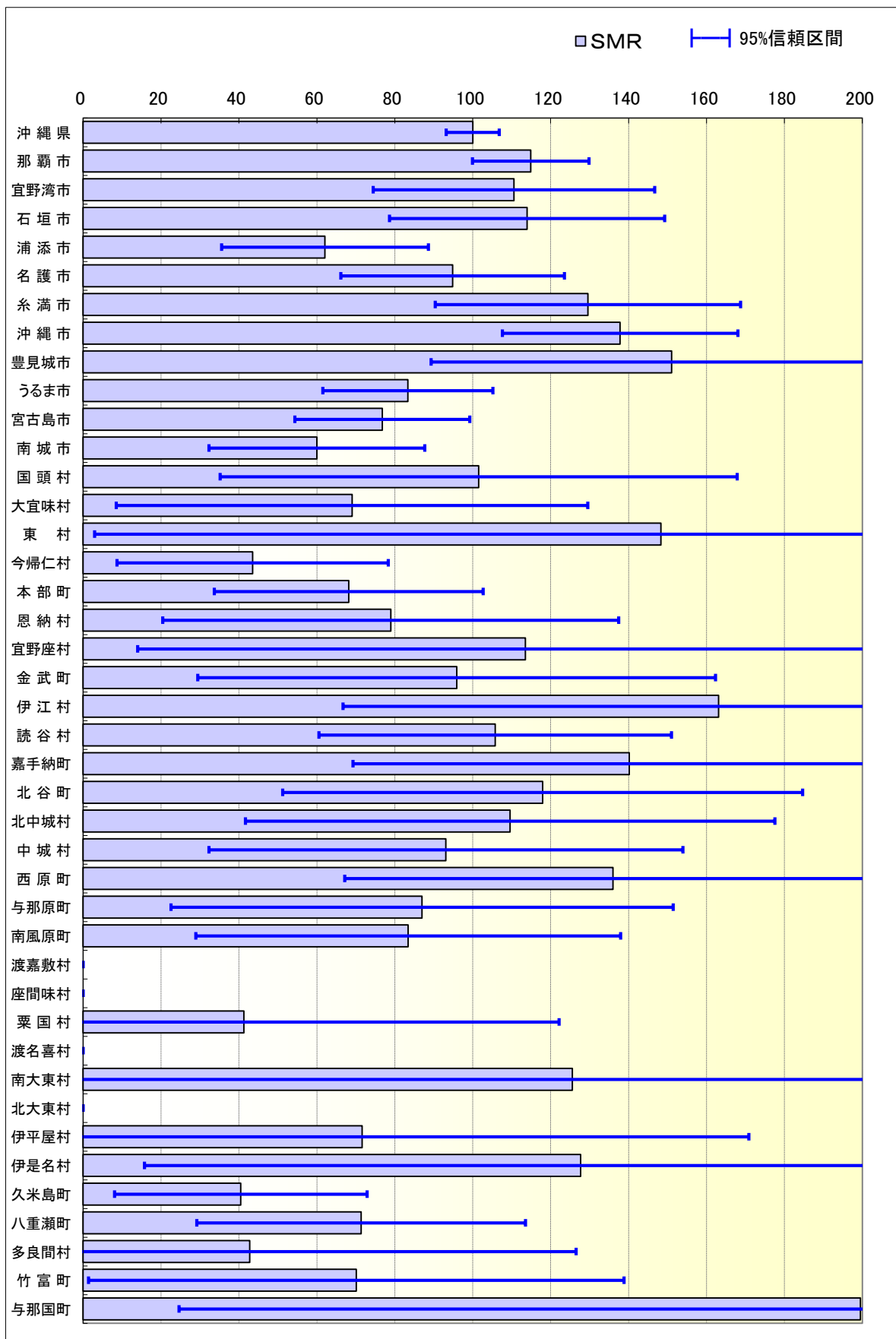
疾病別、市町村別、標準化死亡比（女：1983-1992年）

急性心筋梗塞

	死亡数	期待死亡数	SMR	信賴下限	信賴上限	有意差	年齢調整死亡率	順位
沖繩県	1,063	1,063.00	100.00	93.99	106.01		17.49	
那覇市	259	239.37	108.20	95.02	121.38		18.92	14
宜野湾市	38	47.30	80.33	54.79	105.88		14.05	26
石垣市	31	35.34	87.73	56.85	118.61		15.34	22
浦添市	50	53.04	94.27	68.14	120.41		16.49	19
名護市	63	55.75	113.01	85.10	140.91		19.76	12
糸満市	38	52.38	72.55	49.48	95.61	*(-)	12.69	29
沖繩市	110	82.28	133.69	108.70	158.67	*(+)	23.38	7
豊見城市	23	25.20	91.26	53.97	128.56		15.96	20
うるま市	84	96.69	86.87	68.30	105.45		15.19	23
宮古島市	51	70.25	72.60	52.67	92.52	*(-)	12.70	28
南城市	59	38.93	151.54	112.87	190.21	*(+)	26.50	3
国頭村	13	12.01	108.22	49.39	167.05		18.92	13
大宜味村	2	8.78	22.79	-8.79	54.37	*(-)	3.99	38
東村	3	2.85	105.43	-13.88	224.74		18.44	15
今帰仁村	12	17.57	68.30	29.65	106.94		11.94	30
本部町	20	24.76	80.77	45.37	116.17		14.13	25
恩納村	12	12.24	98.06	42.58	153.54		17.15	18
宜野座村	8	6.98	114.59	35.18	194.00		20.04	11
金武町	14	11.04	126.84	60.40	193.28		22.18	9
伊江村	12	8.07	148.62	64.53	232.71		25.99	5
読谷村	27	25.88	104.31	64.97	143.66		18.24	16
嘉手納町	12	13.29	90.30	39.21	141.39		15.79	21
北谷町	12	15.28	78.55	34.11	123.00		13.74	27
北中城村	9	18.53	48.57	16.84	80.30	*(-)	8.49	34
中城村	19	12.59	150.89	83.04	218.74		26.39	4
西原町	15	17.56	85.44	42.20	128.68		14.94	24
与那原町	15	10.99	136.45	67.40	205.51		23.86	6
南風原町	7	17.04	41.09	10.65	71.53	*(-)	7.19	36
渡嘉敷村	1	1.69	59.30	-56.92	175.52		10.37	31
座間味村	0	1.92	0.00				0.00	39
粟国村	0	3.04	0.00				0.00	39
渡名喜村	2	1.74	115.25	-44.48	274.98		20.15	10
南大東村	0	0.96	0.00				0.00	39
北大東村	2	0.31	644.73	-248.82	1538.29		112.75	1
伊平屋村	1	2.33	42.92	-41.21	127.06		7.51	35
伊是名村	1	3.65	27.43	-26.33	81.18	*(-)	4.80	37
久米島町	8	14.10	56.74	17.42	96.07	*(-)	9.92	32
八重瀬町	21	21.37	98.26	56.24	140.29		17.18	17
多良間村	3	2.36	127.35	-16.76	271.46		22.27	8
竹富町	3	5.34	56.22	-7.40	119.85		9.83	33
与那国町	3	1.91	156.76	-20.63	334.14		27.41	2

市町村別標準化死亡率 (SMR) および95%信頼区間
急性心筋梗塞

(男：1973-1982年)



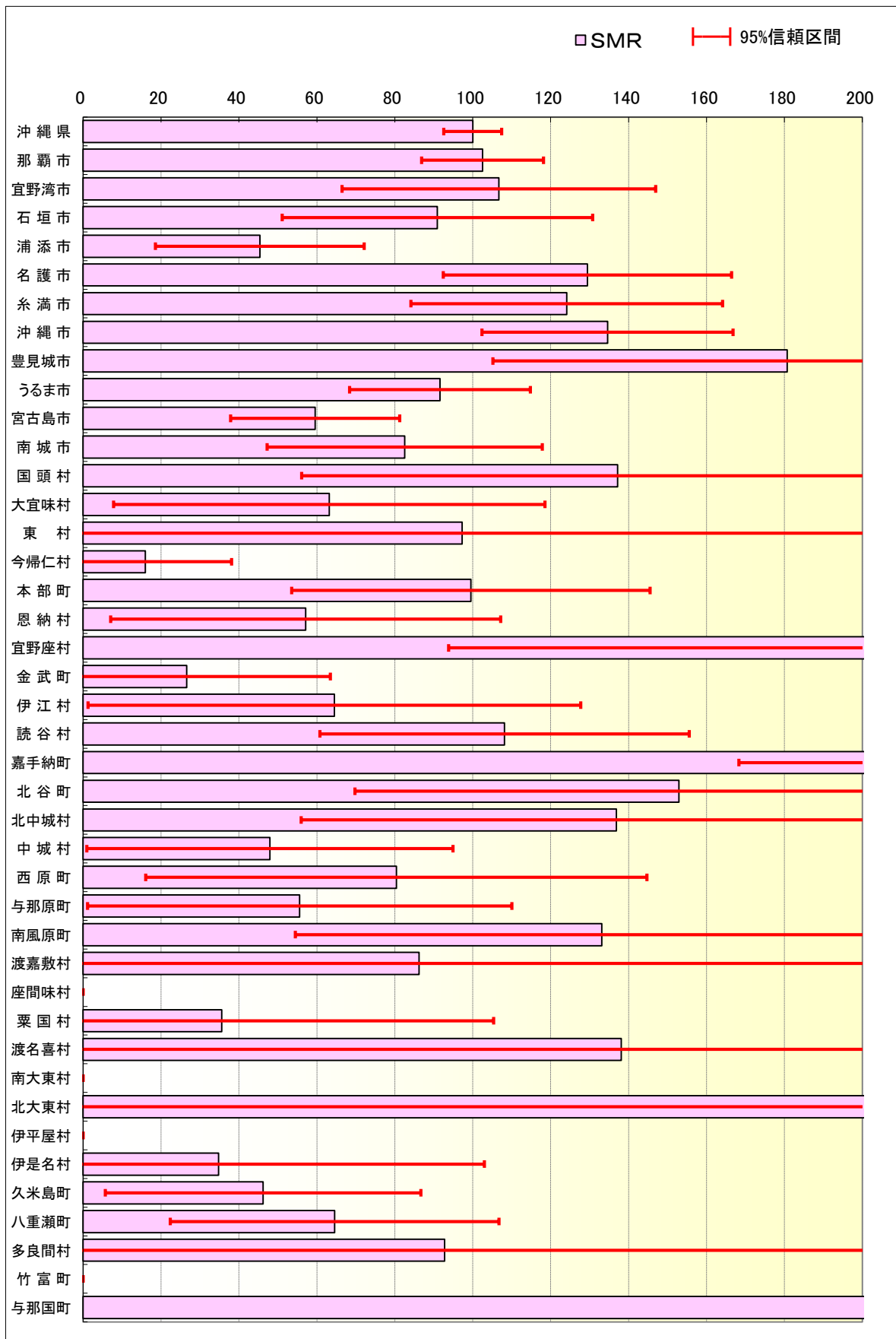
疾病別、市町村別、標準化死亡比（男：1973-1982年）

急性心筋梗塞

	死亡数	期待死亡数	SMR	信賴下限	信賴上限	有意差	年齢調整死亡率	順位
沖繩県	835	835.00	100.00	93.22	106.78		15.92	
那覇市	227	197.54	114.91	99.96	129.86		18.30	12
宜野湾市	36	32.56	110.56	74.44	146.68		17.60	15
石垣市	40	35.10	113.97	78.65	149.30		18.15	13
浦添市	21	33.83	62.07	35.52	88.62	*(-)	9.88	32
名護市	42	44.28	94.85	66.17	123.54		15.10	20
糸満市	42	32.41	129.57	90.39	168.76		20.63	8
沖繩市	80	58.04	137.83	107.63	168.03	*(+)	21.95	6
豊見城市	23	15.23	151.06	89.32	212.80		24.05	3
うるま市	56	67.19	83.35	61.52	105.18		13.27	24
宮古島市	45	58.59	76.80	54.36	99.24	*(-)	12.23	26
南城市	18	30.00	59.99	32.28	87.71	*(-)	9.55	33
国頭村	9	8.86	101.55	35.20	167.90		16.17	18
大宜味村	5	7.24	69.03	8.52	129.55		10.99	30
東村	4	2.70	148.32	2.97	293.68		23.62	4
今帰仁村	6	13.79	43.51	8.69	78.32	*(-)	6.93	34
本部町	15	22.00	68.17	33.67	102.67		10.86	31
恩納村	7	8.86	78.97	20.47	137.48		12.57	25
宜野座村	5	4.40	113.53	14.02	213.05		18.08	14
金武町	8	8.34	95.88	29.44	162.32		15.27	19
伊江村	11	6.74	163.13	66.72	259.53		25.97	2
読谷村	21	19.86	105.75	60.52	150.99		16.84	17
嘉手納町	15	10.70	140.21	69.25	211.16		22.33	5
北谷町	12	10.17	117.96	51.22	184.70		18.78	11
北中城村	10	9.12	109.60	41.67	177.52		17.45	16
中城村	9	9.67	93.11	32.28	153.94		14.83	21
西原町	15	11.03	135.97	67.16	204.78		21.65	7
与那原町	7	8.05	87.00	22.55	151.45		13.85	22
南風原町	9	10.79	83.44	28.92	137.95		13.29	23
渡嘉敷村	0	1.20	0.00				0.00	38
座間味村	0	1.69	0.00				0.00	38
粟国村	1	2.42	41.26	-39.61	122.13		6.57	36
渡名喜村	0	1.37	0.00				0.00	38
南大東村	2	1.59	125.55	-48.45	299.56		19.99	10
北大東村	0	0.57	0.00				0.00	38
伊平屋村	2	2.79	71.62	-27.64	170.89		11.40	27
伊是名村	5	3.92	127.68	15.76	239.60		20.33	9
久米島町	6	14.82	40.48	8.09	72.87	*(-)	6.45	37
八重瀬町	11	15.41	71.39	29.20	113.57		11.37	28
多良間村	1	2.34	42.74	-41.03	126.50		6.81	35
竹富町	4	5.71	70.11	1.40	138.81		11.16	29
与那国町	5	2.51	199.51	24.63	374.39		31.77	1

市町村別標準化死亡比 (SMR) および95%信頼区間
急性心筋梗塞

(女 : 1973-1982年)



疾病別、市町村別、標準化死亡比（女：1973-1982年）

急性心筋梗塞

	死亡数	期待死亡数	SMR	信賴下限	信賴上限	有意差	年齢調整死亡率	順位
沖繩県	693	693.00	100.00	92.55	107.45		12.72	
那覇市	165	160.95	102.52	86.87	118.16		13.04	16
宜野湾市	27	25.31	106.70	66.45	146.94		13.57	15
石垣市	20	22.00	90.91	51.07	130.76		11.56	21
浦添市	11	24.25	45.36	18.56	72.17	*(-)	5.77	33
名護市	47	36.31	129.45	92.44	166.46		16.46	12
糸満市	37	29.81	124.12	84.12	164.11		15.78	13
沖繩市	67	49.77	134.61	102.38	166.84	*(+)	17.12	10
豊見城市	22	12.18	180.69	105.18	256.19	*(+)	22.98	5
うるま市	60	65.50	91.61	68.43	114.79		11.65	20
宮古島市	29	48.69	59.56	37.88	81.23	*(-)	7.57	28
南城市	21	25.44	82.55	47.24	117.86		10.50	23
国頭村	11	8.02	137.17	56.11	218.23		17.44	8
大宜味村	5	7.92	63.16	7.80	118.52		8.03	27
東村	2	2.06	97.30	-37.55	232.15		12.37	18
今帰仁村	2	12.52	15.98	-6.17	38.12	*(-)	2.03	37
本部町	18	18.09	99.52	53.55	145.50		12.66	17
恩納村	5	8.75	57.11	7.05	107.17		7.26	29
宜野座村	10	4.05	246.67	93.78	399.56		31.37	4
金武町	2	7.52	26.60	-10.27	63.46	*(-)	3.38	36
伊江村	4	6.20	64.51	1.29	127.73		8.20	26
読谷村	20	18.49	108.16	60.76	155.56		13.75	14
嘉手納町	25	9.03	276.81	168.30	385.32	*(+)	35.20	3
北谷町	13	8.50	152.90	69.78	236.01		19.44	6
北中城村	11	8.04	136.85	55.98	217.72		17.40	9
中城村	4	8.34	47.96	0.96	94.96	*(-)	6.10	31
西原町	6	7.46	80.40	16.07	144.74		10.22	24
与那原町	4	7.20	55.57	1.11	110.02		7.07	30
南風原町	11	8.26	133.11	54.45	211.77		16.93	11
渡嘉敷村	1	1.16	86.22	-82.77	255.21		10.96	22
座間味村	0	1.59	0.00				0.00	38
粟国村	1	2.81	35.59	-34.16	105.34		4.53	34
渡名喜村	2	1.45	138.12	-53.30	329.54		17.56	7
南大東村	0	0.79	0.00				0.00	38
北大東村	1	0.23	426.52	-409.46	1262.49		54.24	2
伊平屋村	0	1.99	0.00				0.00	38
伊是名村	1	2.87	34.78	-33.39	102.96		4.42	35
久米島町	5	10.83	46.19	5.70	86.67	*(-)	5.87	32
八重瀬町	9	13.94	64.56	22.38	106.73		8.21	25
多良間村	2	2.16	92.80	-35.81	221.41		11.80	19
竹富町	0	3.82	0.00				0.00	38
与那国町	12	1.65	728.67	316.38	1140.95	*(+)	92.66	1