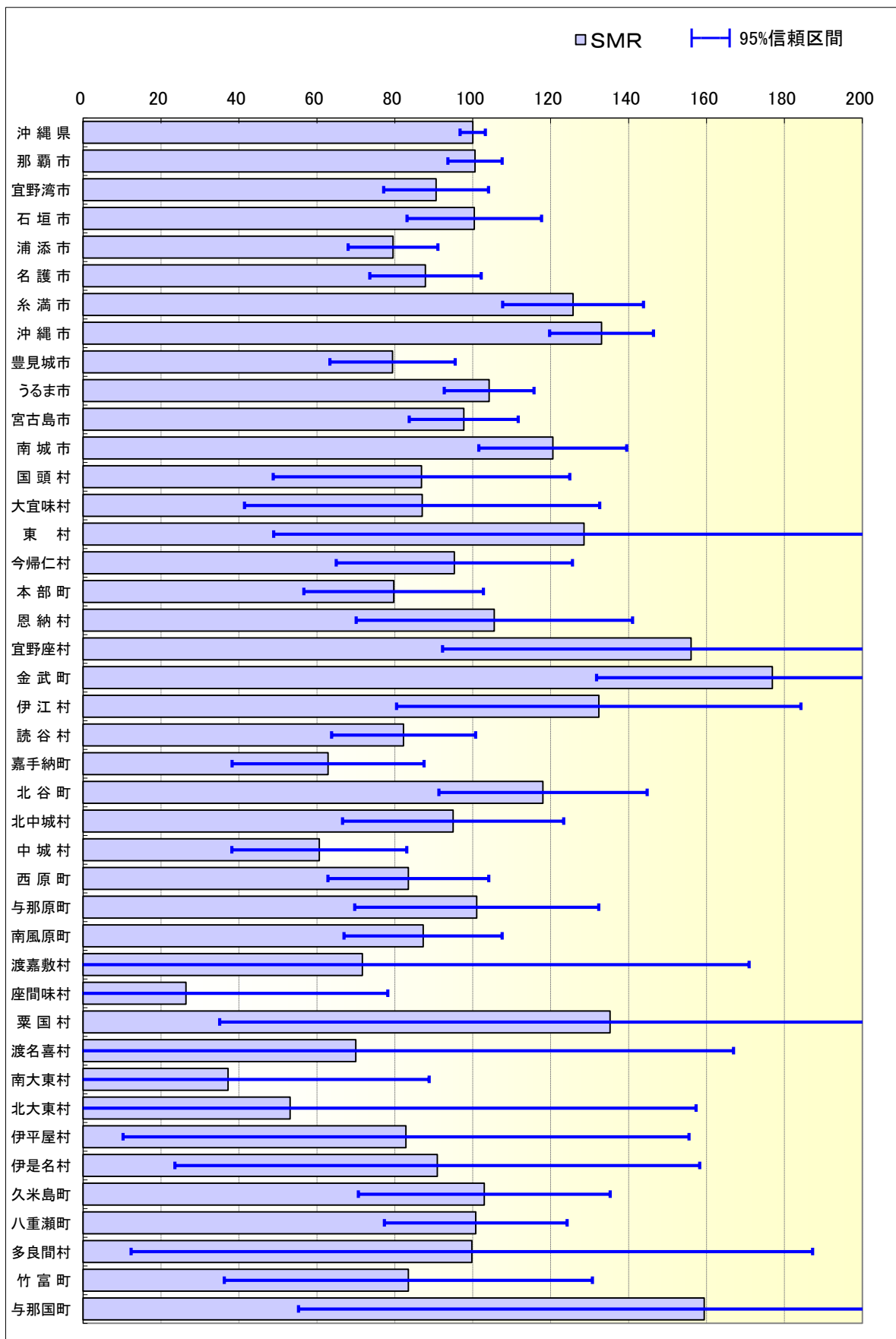


市町村別標準化死亡比 (SMR) および95%信頼区間
虚血性心疾患

(男：2003-2012年)

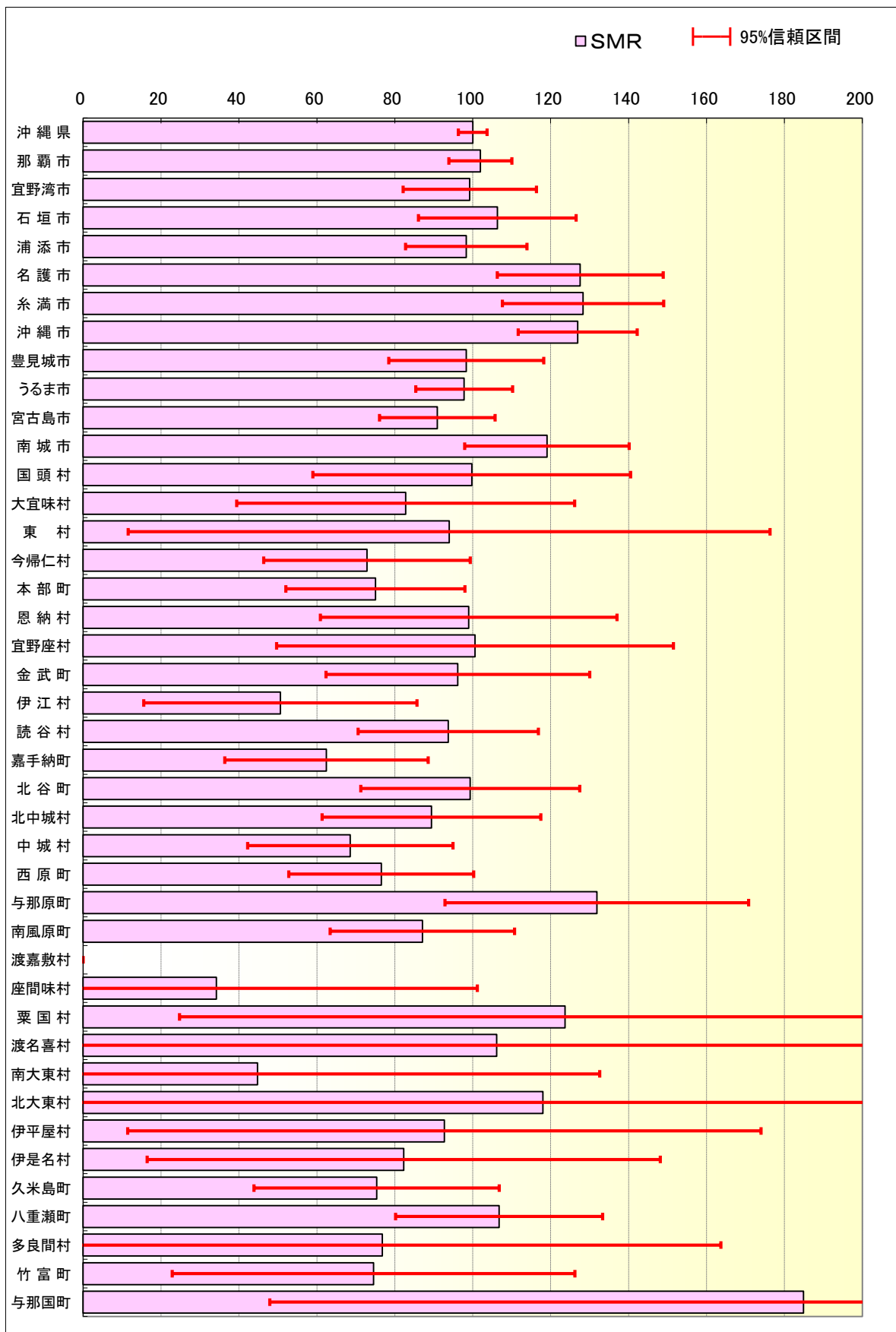


疾病別、市町村別、標準化死亡比（男：2003-2012年）
虚血性心疾患

	死亡数	期待死亡数	SMR	信頼下限	信頼上限	有意差	年齢調整死亡率	順位
沖繩県	3,603	3,603.00	100.00	96.73	103.27		44.49	
那覇市	798	793.44	100.57	93.60	107.55		44.75	16
宜野湾市	174	192.01	90.62	77.16	104.08		40.32	23
石垣市	130	129.49	100.39	83.14	117.65		44.67	17
浦添市	184	231.33	79.54	68.05	91.03	*(-)	35.39	33
名護市	145	165.03	87.87	73.56	102.17		39.09	24
糸満市	186	147.92	125.74	107.67	143.81	*(+)	55.94	8
沖繩市	382	287.11	133.05	119.71	146.39	*(+)	59.20	5
豊見城市	94	118.36	79.42	63.36	95.47	*(-)	35.33	34
うるま市	315	302.25	104.22	92.71	115.73		46.37	12
宮古島市	187	191.41	97.69	83.69	111.70		43.47	19
南城市	155	128.56	120.57	101.59	139.55	*(+)	53.64	9
国頭村	20	23.02	86.87	48.80	124.94		38.65	27
大宜味村	14	16.09	87.01	41.43	132.59		38.71	26
東村	10	7.78	128.58	48.89	208.28		57.21	7
今帰仁村	38	39.88	95.29	64.99	125.58		42.40	20
本部町	46	57.70	79.72	56.68	102.76		35.47	32
恩納村	34	32.22	105.53	70.06	141.01		46.95	11
宜野座村	23	14.74	156.06	92.28	219.84		69.43	3
金武町	59	33.35	176.93	131.78	222.08	*(+)	78.72	1
伊江村	25	18.89	132.35	80.47	184.23		58.88	6
読谷村	76	92.42	82.24	63.75	100.73		36.59	31
嘉手納町	25	39.76	62.88	38.23	87.53	*(-)	27.98	37
北谷町	75	63.54	118.04	91.33	144.76		52.52	10
北中城村	43	45.28	94.97	66.58	123.35		42.25	21
中城村	28	46.18	60.64	38.18	83.10	*(-)	26.98	38
西原町	63	75.46	83.48	62.87	104.10		37.14	28
与那原町	40	39.59	101.04	69.73	132.35		44.95	14
南風原町	71	81.37	87.26	66.96	107.56		38.82	25
渡嘉敷村	2	2.79	71.65	-27.65	170.96		31.88	35
座間味村	1	3.78	26.42	-25.37	78.22	*(-)	11.76	41
粟国村	7	5.17	135.27	35.06	235.49		60.19	4
渡名喜村	2	2.86	69.98	-27.01	166.96		31.13	36
南大東村	2	5.37	37.23	-14.37	88.82	*(-)	16.56	40
北大東村	1	1.88	53.15	-51.02	157.31		23.65	39
伊平屋村	5	6.03	82.87	10.23	155.51		36.87	30
伊是名村	7	7.70	90.90	23.56	158.24		40.44	22
久米島町	39	37.87	102.98	70.66	135.30		45.82	13
八重瀬町	71	70.44	100.79	77.35	124.24		44.84	15
多良間村	5	5.01	99.77	12.32	187.22		44.39	18
竹富町	12	14.38	83.47	36.24	130.69		37.14	29
与那国町	9	5.65	159.42	55.26	263.57		70.93	2

市町村別標準化死亡比 (SMR) および95%信頼区間
虚血性心疾患

(女 : 2003-2012年)



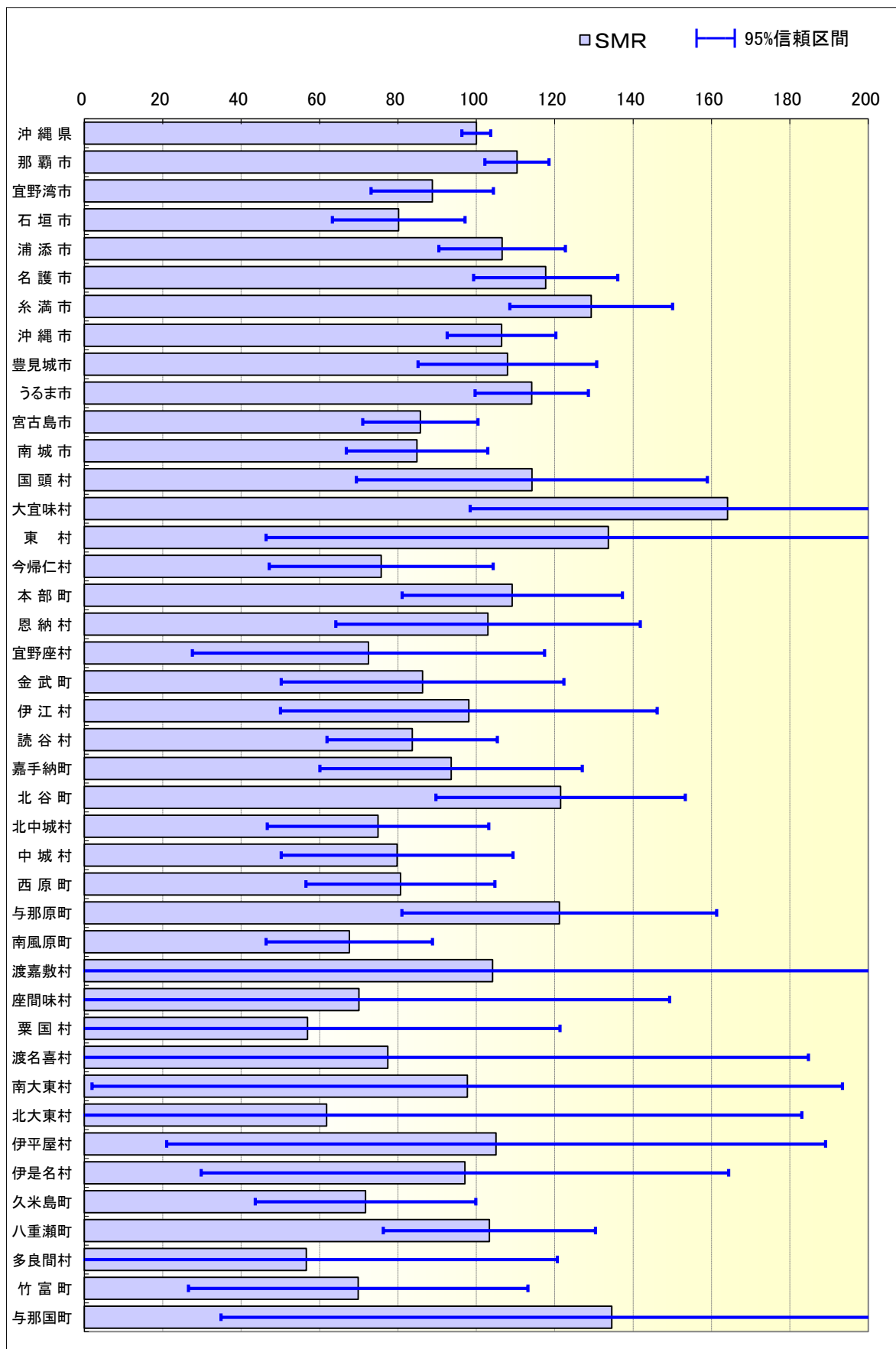
疾病別、市町村別、標準化死亡比（女：2003-2012年）
虚血性心疾患

	死亡数	期待死亡数	SMR	信賴下限	信賴上限	有意差	年齢調整死亡率	順位
沖繩県	2,800	2,800.00	100.00	96.30	103.70		38.65	0
那覇市	611	599.24	101.96	93.88	110.05		39.41	12
宜野湾市	129	130.00	99.23	82.11	116.35		38.36	16
石垣市	106	99.70	106.32	86.08	126.56		41.10	10
浦添市	153	155.57	98.35	82.76	113.93		38.02	19
名護市	138	108.16	127.59	106.30	148.88	*(+)	49.32	4
糸満市	148	115.34	128.31	107.64	148.99	*(+)	49.60	3
沖繩市	266	209.56	126.94	111.68	142.19	*(+)	49.07	5
豊見城市	94	95.57	98.36	78.48	118.24		38.02	18
うるま市	239	244.36	97.81	85.41	110.21		37.81	20
宮古島市	144	158.40	90.91	76.06	105.75		35.14	25
南城市	122	102.48	119.05	97.93	140.18		46.02	7
国頭村	23	23.06	99.76	58.99	140.52		38.56	14
大宜味村	14	16.91	82.78	39.42	126.15		32.00	28
東村	5	5.32	93.94	11.60	176.28		36.31	22
今帰仁村	29	39.80	72.87	46.35	99.39	*(-)	28.17	35
本部町	41	54.64	75.03	52.06	98.00	*(-)	29.00	33
恩納村	26	26.27	98.96	60.92	137.00		38.25	17
宜野座村	15	14.91	100.61	49.69	151.52		38.89	13
金武町	31	32.23	96.18	62.32	130.04		37.18	21
伊江村	8	15.81	50.61	15.54	85.69	*(-)	19.56	38
読谷村	63	67.23	93.71	70.57	116.85		36.22	23
嘉手納町	22	35.22	62.46	36.36	88.56	*(-)	24.14	37
北谷町	48	48.32	99.34	71.24	127.45		38.40	15
北中城村	39	43.61	89.44	61.37	117.51		34.57	26
中城村	26	37.92	68.57	42.21	94.92	*(-)	26.50	36
西原町	40	52.28	76.52	52.80	100.23		29.58	31
与那原町	44	33.37	131.85	92.89	170.81		50.96	2
南風原町	52	59.71	87.09	63.42	110.76		33.66	27
渡嘉敷村	0	2.51	0.00				0.00	41
座間味村	1	2.93	34.18	-32.82	101.18		13.21	40
粟国村	6	4.85	123.70	24.72	222.69		47.82	6
渡名喜村	2	1.88	106.17	-40.97	253.31		41.04	11
南大東村	1	2.23	44.79	-43.00	132.57		17.31	39
北大東村	1	0.85	118.02	-113.30	349.33		45.62	8
伊平屋村	5	5.39	92.73	11.45	174.01		35.84	24
伊是名村	6	7.29	82.30	16.45	148.16		31.81	29
久米島町	22	29.20	75.34	43.85	106.82		29.12	32
八重瀬町	62	58.06	106.78	80.20	133.36		41.27	9
多良間村	3	3.91	76.78	-10.11	163.67		29.68	30
竹富町	8	10.73	74.55	22.89	126.21		28.82	34
与那国町	7	3.79	184.86	47.92	321.81		71.46	1

市町村別標準化死亡率 (SMR) および95%信頼区間

虚血性心疾患

(男：1993-2002年)

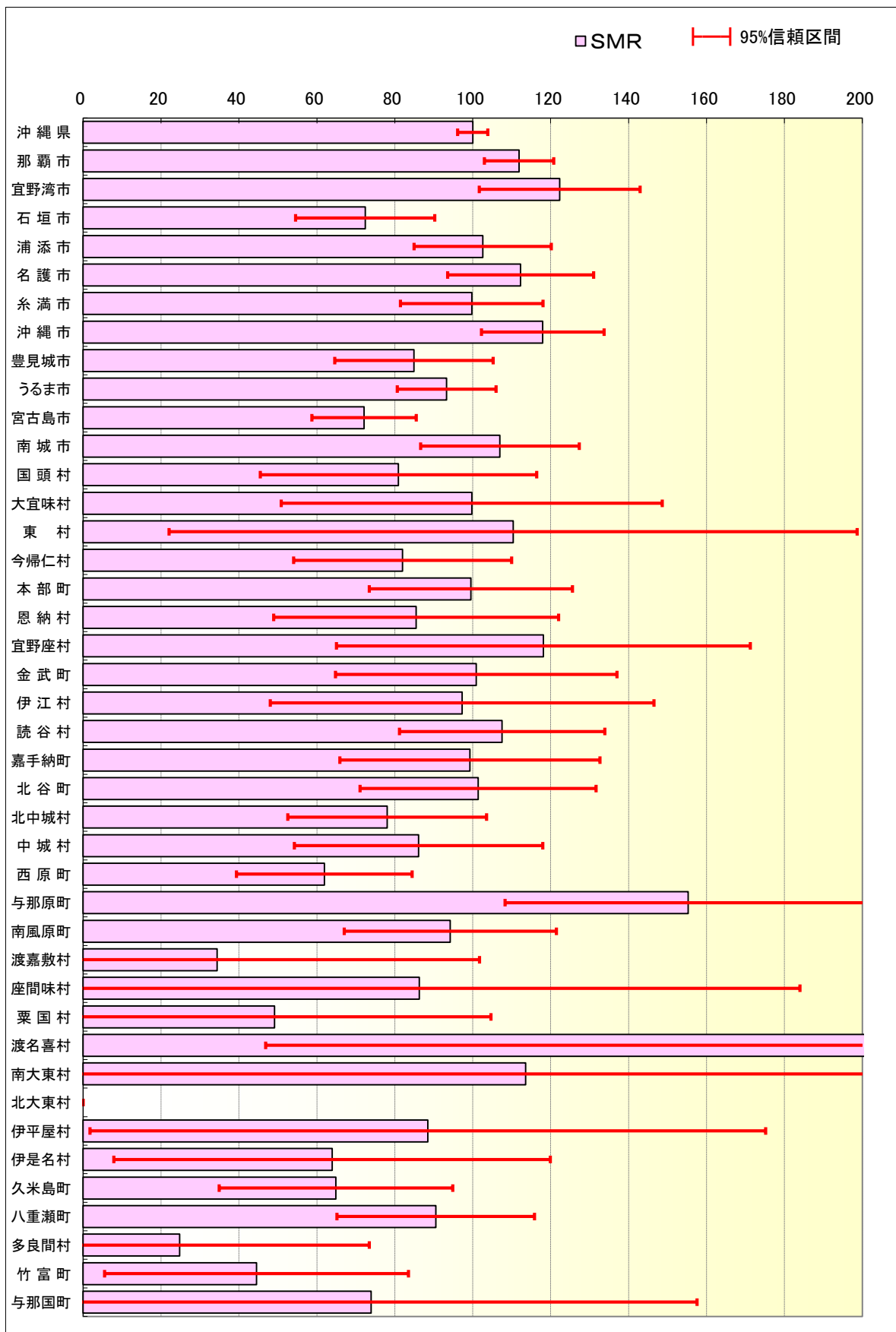


疾病別、市町村別、標準化死亡比（男：1993-2002年）
虚血性心疾患

	死亡数	期待死亡数	SMR	信頼下限	信頼上限	有意差	年齢調整死亡率	順位
沖繩県	2,813	2,813.00	100.00	96.30	103.70		44.49	
那覇市	698	632.36	110.38	102.19	118.57	*(+)	49.11	10
宜野湾市	124	139.70	88.76	73.14	104.39		39.49	23
石垣市	86	107.23	80.20	63.25	97.15	*(-)	35.68	29
浦添市	168	157.62	106.59	90.47	122.71		47.42	13
名護市	157	133.38	117.71	99.30	136.12		52.37	7
糸満市	149	115.24	129.29	108.53	150.05	*(+)	57.52	4
沖繩市	226	212.32	106.44	92.56	120.32		47.36	14
豊見城市	86	79.68	107.94	85.12	130.75		48.02	12
うるま市	239	209.37	114.15	99.68	128.62		50.79	9
宮古島市	131	152.82	85.72	71.04	100.40		38.14	25
南城市	85	100.14	84.88	66.83	102.92		37.76	26
国頭村	25	21.90	114.18	69.42	158.94		50.80	8
大宜味村	24	14.63	164.09	98.44	229.74		73.01	1
東村	9	6.73	133.69	46.34	221.03		59.48	3
今帰仁村	27	35.66	75.72	47.16	104.29		33.69	32
本部町	58	53.13	109.16	81.07	137.25		48.57	11
恩納村	27	26.22	102.98	64.13	141.82		45.82	18
宜野座村	10	13.79	72.51	27.57	117.45		32.26	34
金武町	22	25.50	86.28	50.22	122.33		38.39	24
伊江村	16	16.31	98.10	50.03	146.17		43.65	19
読谷村	57	68.15	83.64	61.93	105.36		37.21	27
嘉手納町	30	32.06	93.56	60.08	127.04		41.63	22
北谷町	56	46.10	121.48	89.66	153.29		54.05	5
北中城村	27	36.03	74.94	46.67	103.21		33.34	33
中城村	28	35.08	79.82	50.25	109.39		35.51	30
西原町	43	53.32	80.64	56.54	104.74		35.88	28
与那原町	35	28.88	121.19	81.04	161.34		53.92	6
南風原町	39	57.70	67.59	46.38	88.81	*(-)	30.07	38
渡嘉敷村	3	2.88	104.12	-13.70	221.95		46.33	16
座間味村	3	4.28	70.05	-9.22	149.32		31.17	36
粟国村	3	5.27	56.92	-7.49	121.33		25.32	40
渡名喜村	2	2.58	77.43	-29.88	184.73		34.45	31
南大東村	4	4.09	97.69	1.95	193.42		43.46	20
北大東村	1	1.62	61.84	-59.37	183.05		27.51	39
伊平屋村	6	5.71	105.04	20.99	189.08		46.73	15
伊是名村	8	8.24	97.08	29.81	164.36		43.19	21
久米島町	25	34.85	71.73	43.61	99.85	*(-)	31.92	35
八重瀬町	56	54.19	103.33	76.27	130.40		45.97	17
多良間村	3	5.30	56.60	-7.45	120.66		25.18	41
竹富町	10	14.31	69.88	26.57	113.19		31.09	37
与那国町	7	5.20	134.59	34.88	234.29		59.88	2

市町村別標準化死亡率 (SMR) および95%信頼区間
虚血性心疾患

(女 : 1993-2002年)

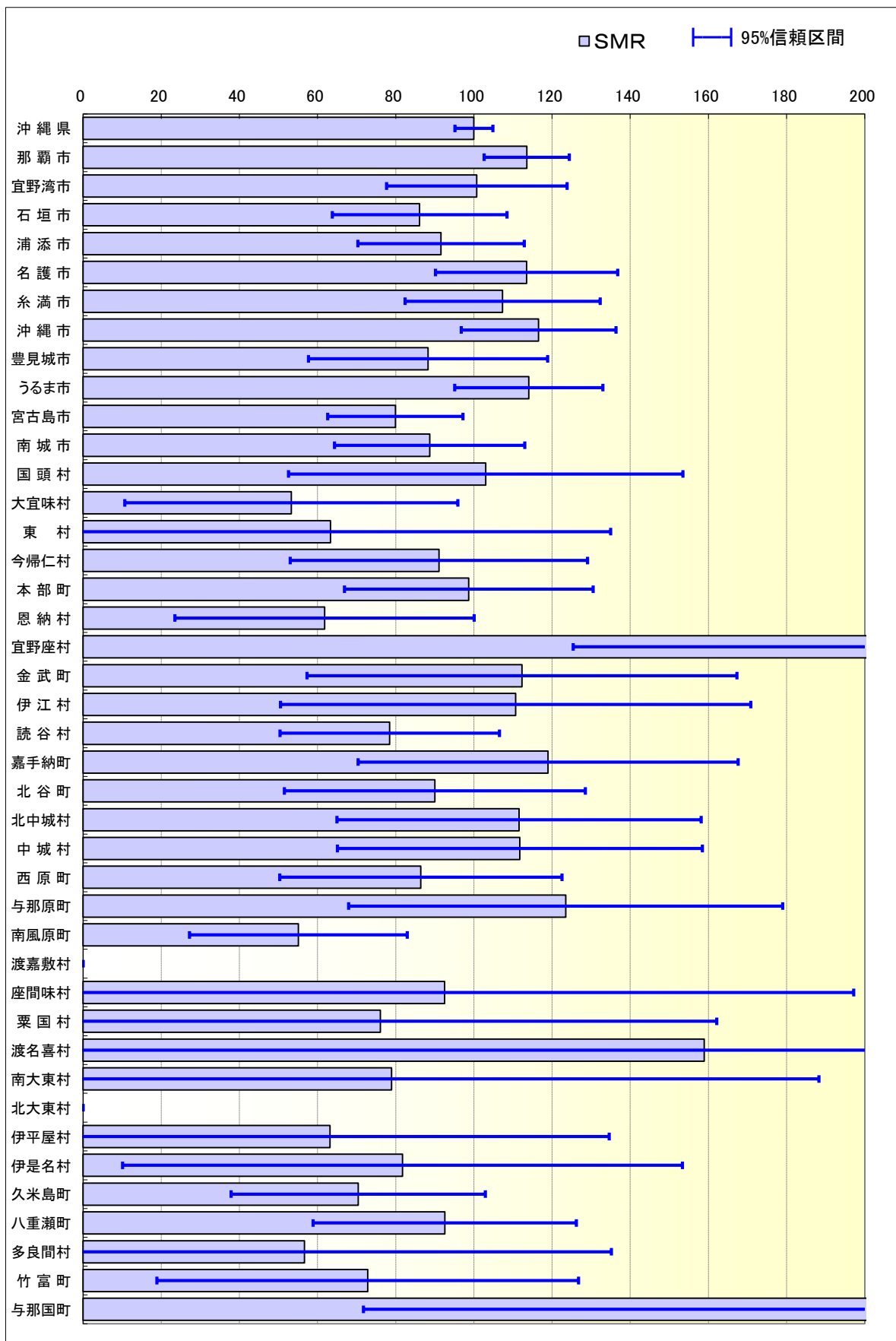


疾病別、市町村別、標準化死亡比（女：1993-2002年）
虚血性心疾患

	死亡数	期待死亡数	SMR	信賴下限	信賴上限	有意差	年齢調整死亡率	順位
沖繩県	2,536	2,536.00	100.00	96.11	103.89		38.65	
那覇市	609	544.31	111.88	103.00	120.77	*(+)	43.25	8
宜野湾市	135	110.38	122.30	101.67	142.93	*(+)	47.27	3
石垣市	63	87.02	72.40	54.52	90.28	*(-)	27.98	32
浦添市	130	126.76	102.56	84.93	120.19		39.64	12
名護市	138	122.91	112.28	93.54	131.01		43.40	7
糸満市	114	114.29	99.75	81.44	118.06		38.56	16
沖繩市	216	183.08	117.98	102.25	133.71	*(+)	45.60	5
豊見城市	67	78.92	84.89	64.56	105.22		32.81	27
うるま市	209	223.98	93.31	80.66	105.96		36.07	21
宮古島市	111	153.91	72.12	58.70	85.54	*(-)	27.88	33
南城市	106	99.08	106.99	86.62	127.35		41.35	11
国頭村	20	24.71	80.93	45.46	116.40		31.28	29
大宜味村	16	16.04	99.76	50.88	148.64		38.56	15
東村	6	5.44	110.37	22.06	198.68		42.66	9
今帰仁村	33	40.25	81.99	54.01	109.96		31.69	28
本部町	56	56.27	99.52	73.46	125.59		38.47	17
恩納村	21	24.56	85.50	48.93	122.07		33.05	26
宜野座村	19	16.09	118.12	65.01	171.23		45.66	4
金武町	30	29.73	100.90	64.79	137.00		39.00	14
伊江村	15	15.42	97.29	48.05	146.52		37.61	19
読谷村	64	59.51	107.54	81.19	133.88		41.57	10
嘉手納町	34	34.24	99.30	65.92	132.67		38.38	18
北谷町	43	42.42	101.37	71.07	131.67		39.18	13
北中城村	36	46.12	78.07	52.56	103.57		30.18	30
中城村	28	32.53	86.08	54.19	117.96		33.27	25
西原町	29	46.85	61.90	39.37	84.44	*(-)	23.93	36
与那原町	42	27.05	155.27	108.31	202.23	*(+)	60.02	2
南風原町	46	48.81	94.25	67.01	121.48		36.43	20
渡嘉敷村	1	2.91	34.38	-33.01	101.77		13.29	39
座間味村	3	3.48	86.32	-11.36	183.99		33.36	24
粟国村	3	6.11	49.11	-6.46	104.68		18.98	37
渡名喜村	6	2.56	234.53	46.87	422.20		90.66	1
南大東村	2	1.76	113.61	-43.84	271.05		43.91	6
北大東村	0	0.68	0.00				0.00	41
伊平屋村	4	4.52	88.49	1.77	175.20		34.20	23
伊是名村	5	7.82	63.91	7.89	119.94		24.70	35
久米島町	18	27.74	64.89	34.91	94.87	*(-)	25.08	34
八重瀬町	49	54.14	90.51	65.17	115.85		34.99	22
多良間村	1	4.03	24.81	-23.82	73.44	*(-)	9.59	40
竹富町	5	11.23	44.51	5.50	83.53	*(-)	17.21	38
与那国町	3	4.06	73.92	-9.73	157.56		28.57	31

市町村別標準化死亡率 (SMR) および95%信頼区間
虚血性心疾患

(男：1983-1992年)

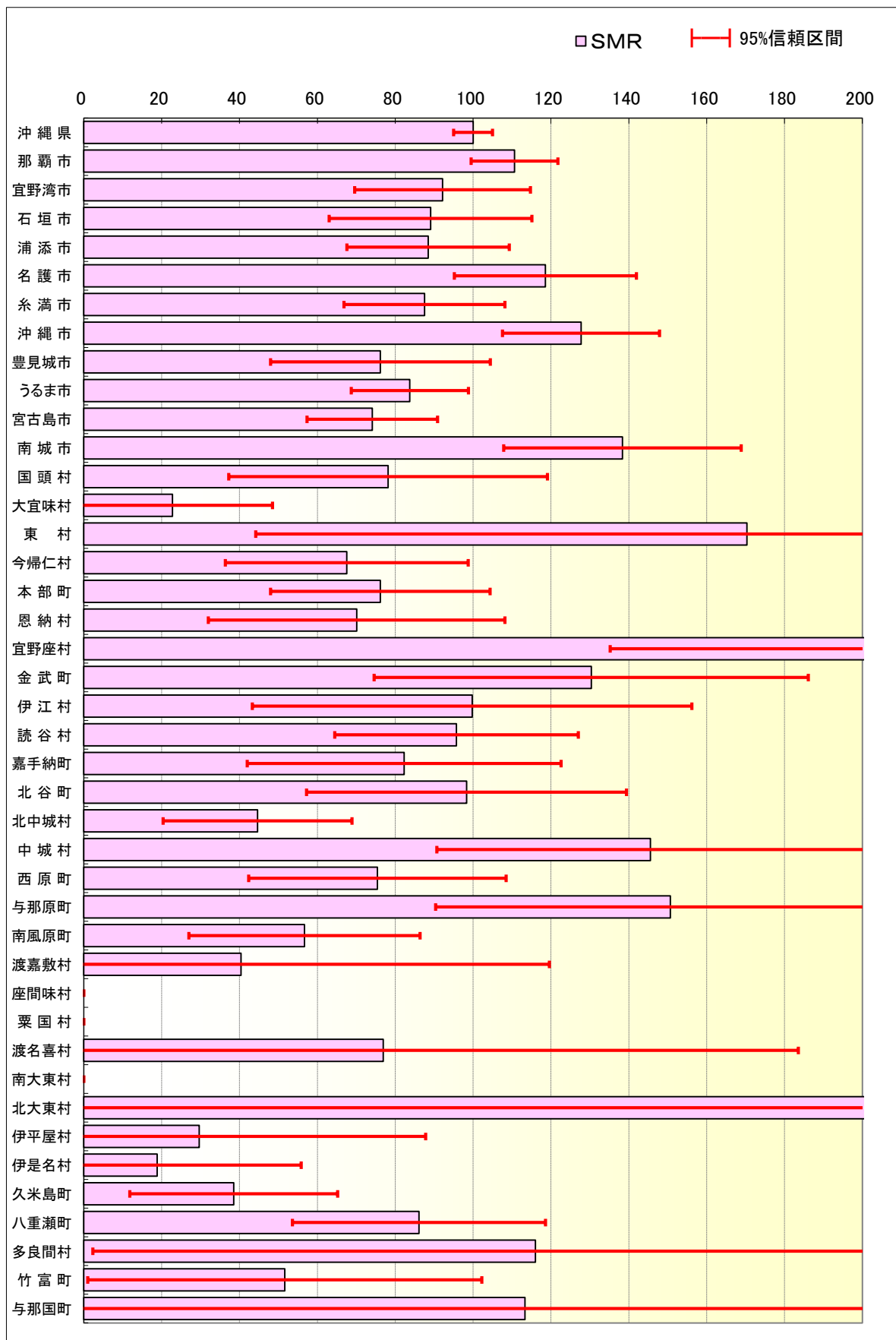


疾病別、市町村別、標準化死亡比（男：1983-1992年）
虚血性心疾患

	死亡数	期待死亡数	SMR	信賴下限	信賴上限	有意差	年齢調整死亡率	順位
沖繩県	1,618	1,618.00	100.00	95.13	104.87		27.52	
那覇市	418	368.19	113.53	102.64	124.41	*(+)	31.25	8
宜野湾市	73	72.47	100.73	77.62	123.84		27.73	16
石垣市	57	66.20	86.10	63.75	108.45		23.70	26
浦添市	71	77.53	91.58	70.28	112.88		25.21	20
名護市	91	80.18	113.50	90.18	136.82		31.24	9
糸満市	71	66.15	107.33	82.36	132.30		29.54	14
沖繩市	133	114.12	116.55	96.74	136.35		32.08	6
豊見城市	32	36.25	88.28	57.69	118.87		24.30	24
うるま市	139	121.91	114.02	95.07	132.98		31.38	7
宮古島市	82	102.62	79.91	62.61	97.20	*(-)	21.99	28
南城市	51	57.51	88.67	64.34	113.01		24.41	23
国頭村	16	15.53	103.02	52.54	153.51		28.36	15
大宜味村	6	11.26	53.27	10.65	95.90	*(-)	14.66	39
東村	3	4.74	63.32	-8.33	134.97		17.43	34
今帰仁村	22	24.16	91.05	53.00	129.10		25.06	21
本部町	37	37.49	98.68	66.88	130.48		27.16	17
恩納村	10	16.19	61.78	23.49	100.07		17.00	36
宜野座村	20	8.96	223.27	125.42	321.12	*(+)	61.45	2
金武町	16	14.25	112.29	57.27	167.31		30.91	10
伊江村	13	11.75	110.67	50.51	170.83		30.46	13
読谷村	30	38.24	78.44	50.37	106.52		21.59	30
嘉手納町	23	19.33	118.97	70.35	167.60		32.75	5
北谷町	21	23.33	90.00	51.51	128.50		24.77	22
北中城村	22	19.72	111.54	64.93	158.15		30.70	12
中城村	22	19.68	111.76	65.06	158.46		30.76	11
西原町	22	25.46	86.41	50.30	122.52		23.78	25
与那原町	19	15.39	123.47	67.95	178.99		33.99	4
南風原町	15	27.24	55.07	27.20	82.94	*(-)	15.16	38
渡嘉敷村	0	2.14	0.00				0.00	40
座間味村	3	3.24	92.51	-12.17	197.19		25.46	19
粟国村	3	3.94	76.05	-10.01	162.10		20.93	31
渡名喜村	3	1.89	158.91	-20.91	338.74		43.74	3
南大東村	2	2.53	78.90	-30.45	188.26		21.72	29
北大東村	0	1.05	0.00				0.00	40
伊平屋村	3	4.75	63.15	-8.31	134.62		17.38	35
伊是名村	5	6.12	81.72	10.09	153.35		22.49	27
久米島町	18	25.57	70.38	37.87	102.90		19.37	33
八重瀬町	29	31.34	92.55	58.86	126.23		25.47	18
多良間村	2	3.53	56.66	-21.87	135.19		15.60	37
竹富町	7	9.61	72.83	18.88	126.79		20.05	32
与那国町	8	3.42	233.65	71.74	395.56		64.31	1

市町村別標準化死亡比 (SMR) および95%信頼区間
虚血性心疾患

(女 : 1983-1992年)

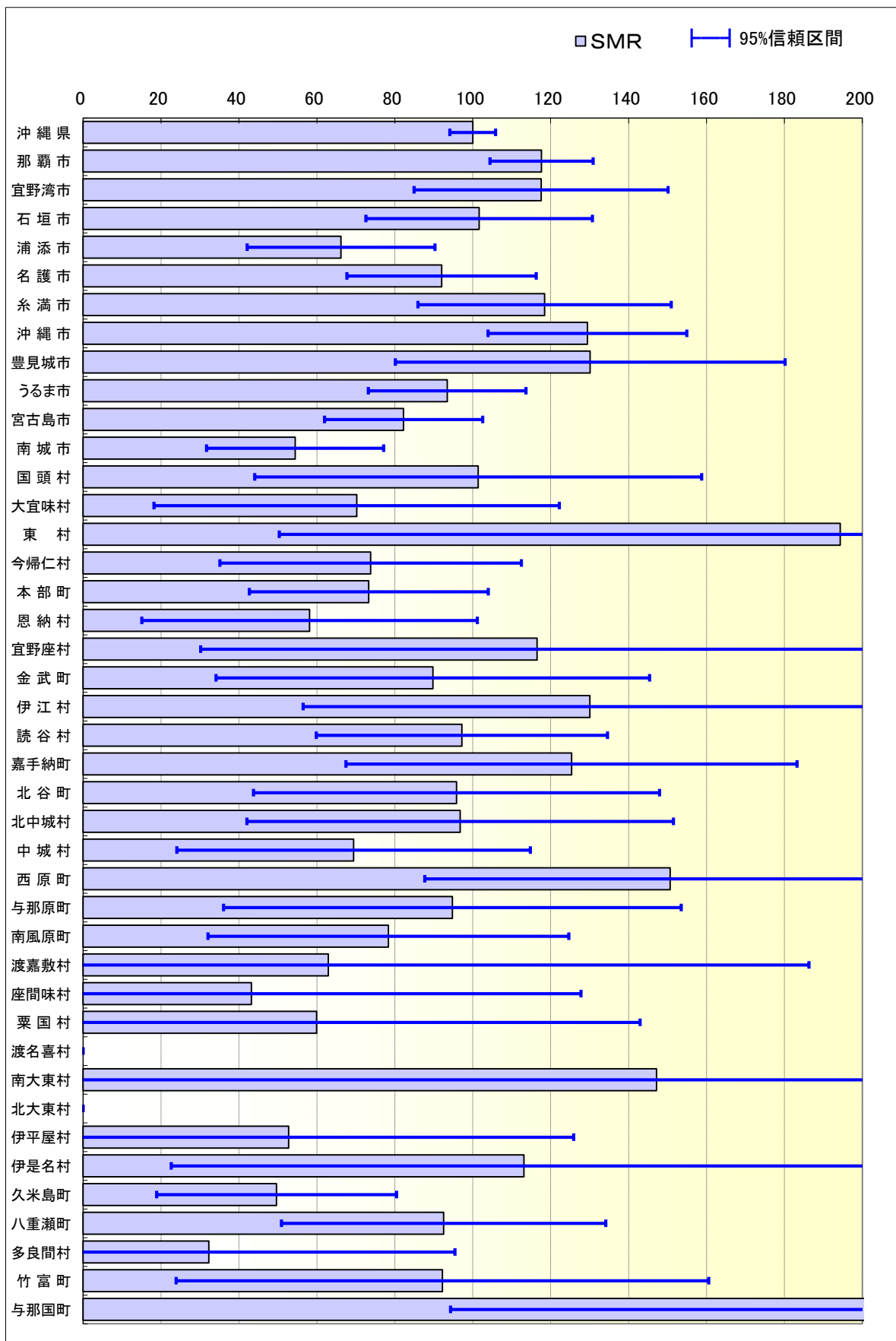


疾病別、市町村別、標準化死亡比（女：1983-1992年）
 虚血性心疾患

	死亡数	期待死亡数	SMR	信頼下限	信頼上限	有意差	年齢調整死亡率	順位
沖繩県	1,546	1,546.00	100.00	95.02	104.98		25.43	
那覇市	380	343.46	110.64	99.52	121.76		28.14	12
宜野湾市	64	69.44	92.16	69.58	114.74		23.44	16
石垣市	45	50.52	89.08	63.05	115.11		22.66	17
浦添市	69	78.00	88.46	67.58	109.33		22.50	18
名護市	99	83.49	118.57	95.22	141.93		30.16	9
糸満市	69	78.85	87.51	66.86	108.16		22.26	19
沖繩市	154	120.57	127.73	107.55	147.90	*(+)	32.49	8
豊見城市	28	36.75	76.18	47.96	104.40		19.38	25
うるま市	119	142.09	83.75	68.70	98.80	*(-)	21.30	21
宮古島市	75	101.20	74.11	57.34	90.88	*(-)	18.85	28
南城市	79	57.10	138.36	107.85	168.88	*(+)	35.19	6
国頭村	14	17.92	78.14	37.21	119.08		19.87	23
大宜味村	3	13.19	22.75	-2.99	48.49	*(-)	5.79	37
東村	7	4.11	170.35	44.15	296.55		43.33	3
今帰仁村	18	26.65	67.54	36.34	98.74	*(-)	17.18	30
本部町	28	36.76	76.17	47.96	104.38		19.37	26
恩納村	13	18.55	70.10	31.99	108.20		17.83	29
宜野座村	24	10.65	225.40	135.22	315.58	*(+)	57.33	2
金武町	21	16.11	130.37	74.61	186.13		33.16	7
伊江村	12	12.03	99.78	43.32	156.23		25.38	13
読谷村	36	37.60	95.75	64.47	127.02		24.35	15
嘉手納町	16	19.44	82.30	41.97	122.63		20.93	22
北谷町	22	22.38	98.31	57.23	139.39		25.00	14
北中城村	13	29.11	44.65	20.38	68.93	*(-)	11.36	33
中城村	27	18.55	145.57	90.66	200.48		37.02	5
西原町	20	26.52	75.42	42.36	108.47		19.18	27
与那原町	24	15.93	150.70	90.41	210.99		38.33	4
南風原町	14	24.69	56.70	27.00	86.39	*(-)	14.42	31
渡嘉敷村	1	2.48	40.40	-38.79	119.59		10.28	34
座間味村	0	2.88	0.00				0.00	39
粟国村	0	4.62	0.00				0.00	39
渡名喜村	2	2.60	76.94	-29.69	183.57		19.57	24
南大東村	0	1.34	0.00				0.00	39
北大東村	2	0.44	459.69	-177.41	1096.78		116.91	1
伊平屋村	1	3.37	29.66	-28.48	87.80	*(-)	7.54	36
伊是名村	1	5.30	18.87	-18.12	55.86	*(-)	4.80	38
久米島町	8	20.77	38.52	11.83	65.21	*(-)	9.80	35
八重瀬町	27	31.36	86.10	53.62	118.58		21.90	20
多良間村	4	3.45	116.03	2.32	229.74		29.51	10
竹富町	4	7.75	51.63	1.03	102.23		13.13	32
与那国町	3	2.65	113.33	-14.92	241.58		28.83	11

市町村別標準化死亡比 (SMR) および95%信頼区間
虚血性心疾患

(男：1973-1982年)

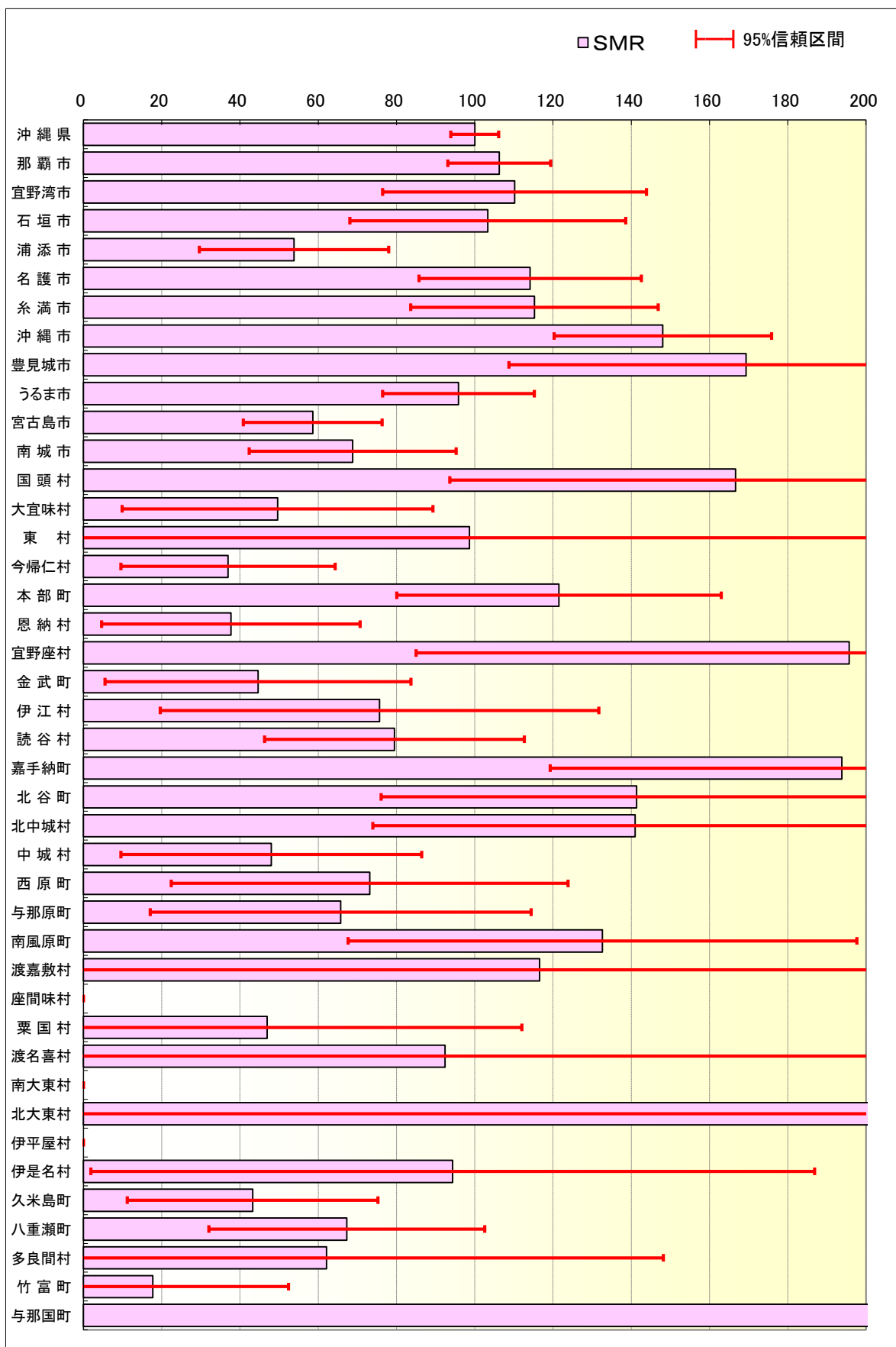


疾病別、市町村別、標準化死亡比（男：1973-1982年）
 虚血性心疾患

	死亡数	期待死亡数	SMR	信賴下限	信賴上限	有意差	年齢調整死亡率	順位
沖繩県	1,108	1,108.00	100.00	94.11	105.89		21.13	
那覇市	304	258.37	117.66	104.43	130.89	*(+)	24.86	10
宜野湾市	50	42.53	117.55	84.97	150.13		24.84	11
石垣市	47	46.24	101.64	72.58	130.70		21.48	14
浦添市	29	43.81	66.20	42.10	90.29	*(-)	13.99	31
名護市	55	59.78	92.01	67.69	116.32		19.44	23
糸満市	51	43.05	118.47	85.95	150.98		25.03	9
沖繩市	99	76.48	129.44	103.94	154.94	*(+)	27.35	7
豊見城市	26	19.98	130.15	80.12	180.18		27.50	5
うるま市	82	87.73	93.47	73.24	113.70		19.75	20
宮古島市	63	76.59	82.26	61.95	102.57		17.38	25
南城市	22	40.43	54.42	31.68	77.16	*(-)	11.50	35
国頭村	12	11.84	101.38	44.02	158.74		21.42	15
大宜味村	7	9.97	70.23	18.20	122.26		14.84	29
東村	7	3.60	194.33	50.37	338.30		41.06	2
今帰仁村	14	18.97	73.80	35.14	112.46		15.59	27
本部町	22	30.00	73.33	42.69	103.97		15.49	28
恩納村	7	12.04	58.12	15.06	101.18		12.28	34
宜野座村	7	6.01	116.50	30.20	202.80		24.62	12
金武町	10	11.14	89.76	34.13	145.40		18.97	24
伊江村	12	9.22	130.09	56.48	203.69		27.49	6
読谷村	26	26.75	97.20	59.84	134.56		20.54	16
嘉手納町	18	14.36	125.35	67.44	183.26		26.49	8
北谷町	13	13.56	95.84	43.74	147.94		20.25	18
北中城村	12	12.40	96.77	42.02	151.53		20.45	17
中城村	9	12.96	69.43	24.07	114.79		14.67	30
西原町	22	14.60	150.67	87.71	213.63		31.83	3
与那原町	10	10.55	94.77	36.03	153.50		20.02	19
南風原町	11	14.03	78.38	32.06	124.69		16.56	26
渡嘉敷村	1	1.59	62.93	-60.42	186.29		13.30	32
座間味村	1	2.32	43.18	-41.45	127.81		9.12	38
粟国村	2	3.34	59.91	-23.12	142.94		12.66	33
渡名喜村	0	1.84	0.00				0.00	40
南大東村	3	2.04	147.15	-19.37	313.66		31.09	4
北大東村	0	0.72	0.00				0.00	40
伊平屋村	2	3.79	52.78	-20.37	125.94		11.15	36
伊是名村	6	5.30	113.14	22.61	203.67		23.91	13
久米島町	10	20.14	49.66	18.88	80.44	*(-)	10.49	37
八重瀬町	19	20.53	92.54	50.93	134.16		19.55	21
多良間村	1	3.10	32.25	-30.96	95.46	*(-)	6.81	39
竹富町	7	7.59	92.22	23.90	160.54		19.49	22
与那国町	9	3.31	272.10	94.33	449.88		57.49	1

市町村別標準化死亡比 (SMR) および95%信頼区間
虚血性心疾患

(女 : 1973-1982年)



疾病別、市町村別、標準化死亡比（女：1973-1982年）
 虚血性心疾患

	死亡数	期待死亡数	SMR	信賴下限	信賴上限	有意差	年齢調整死亡率	順位
沖繩県	1,026	1,026.00	100.00	93.88	106.12		18.83	
那覇市	251	236.20	106.26	93.12	119.41		20.01	16
宜野湾市	41	37.21	110.18	76.46	143.91		20.74	15
石垣市	33	31.93	103.34	68.08	138.61		19.46	17
浦添市	19	35.30	53.83	29.62	78.03	*(-)	10.13	30
名護市	62	54.31	114.16	85.75	142.58		21.49	14
糸満市	51	44.25	115.26	83.63	146.90		21.70	13
沖繩市	109	73.62	148.06	120.26	175.85	*(+)	27.88	7
豊見城市	30	17.71	169.36	108.75	229.96	*(+)	31.89	5
うるま市	94	98.07	95.85	76.47	115.23		18.05	19
宮古島市	42	71.66	58.61	40.89	76.34	*(-)	11.04	29
南城市	26	37.80	68.78	42.34	95.22	*(-)	12.95	25
国頭村	20	12.00	166.65	93.61	239.69		31.38	6
大宜味村	6	12.09	49.62	9.92	89.32	*(-)	9.34	31
東村	3	3.04	98.67	-12.99	210.32		18.58	18
今帰仁村	7	18.95	36.94	9.57	64.31	*(-)	6.96	37
本部町	33	27.15	121.54	80.07	163.00		22.88	11
恩納村	5	13.26	37.69	4.65	70.73	*(-)	7.10	36
宜野座村	12	6.13	195.72	84.98	306.46		36.85	3
金武町	5	11.21	44.61	5.51	83.72	*(-)	8.40	34
伊江村	7	9.25	75.65	19.61	131.69		14.24	23
読谷村	22	27.68	79.47	46.26	112.67		14.96	22
嘉手納町	26	13.41	193.82	119.32	268.32	*(+)	36.49	4
北谷町	18	12.73	141.39	76.07	206.71		26.62	8
北中城村	17	12.06	140.99	73.97	208.01		26.54	9
中城村	6	12.50	48.02	9.60	86.44	*(-)	9.04	32
西原町	8	10.94	73.15	22.46	123.85		13.77	24
与那原町	7	10.65	65.73	17.04	114.42		12.38	27
南風原町	16	12.06	132.64	67.65	197.63		24.97	10
渡嘉敷村	2	1.72	116.55	-44.98	278.08		21.94	12
座間味村	0	2.44	0.00				0.00	39
粟国村	2	4.26	46.97	-18.13	112.07		8.84	33
渡名喜村	2	2.16	92.40	-35.66	220.46		17.40	21
南大東村	0	1.16	0.00				0.00	39
北大東村	1	0.33	303.37	-291.24	897.99		57.12	2
伊平屋村	0	2.95	0.00				0.00	39
伊是名村	4	4.24	94.37	1.89	186.86		17.77	20
久米島町	7	16.19	43.24	11.21	75.28	*(-)	8.14	35
八重瀬町	14	20.81	67.28	32.04	102.53		12.67	26
多良間村	2	3.22	62.11	-23.97	148.18		11.69	28
竹富町	1	5.65	17.71	-17.00	52.42	*(-)	3.33	38
与那国町	15	2.39	626.54	309.47	943.62	*(+)	117.96	1