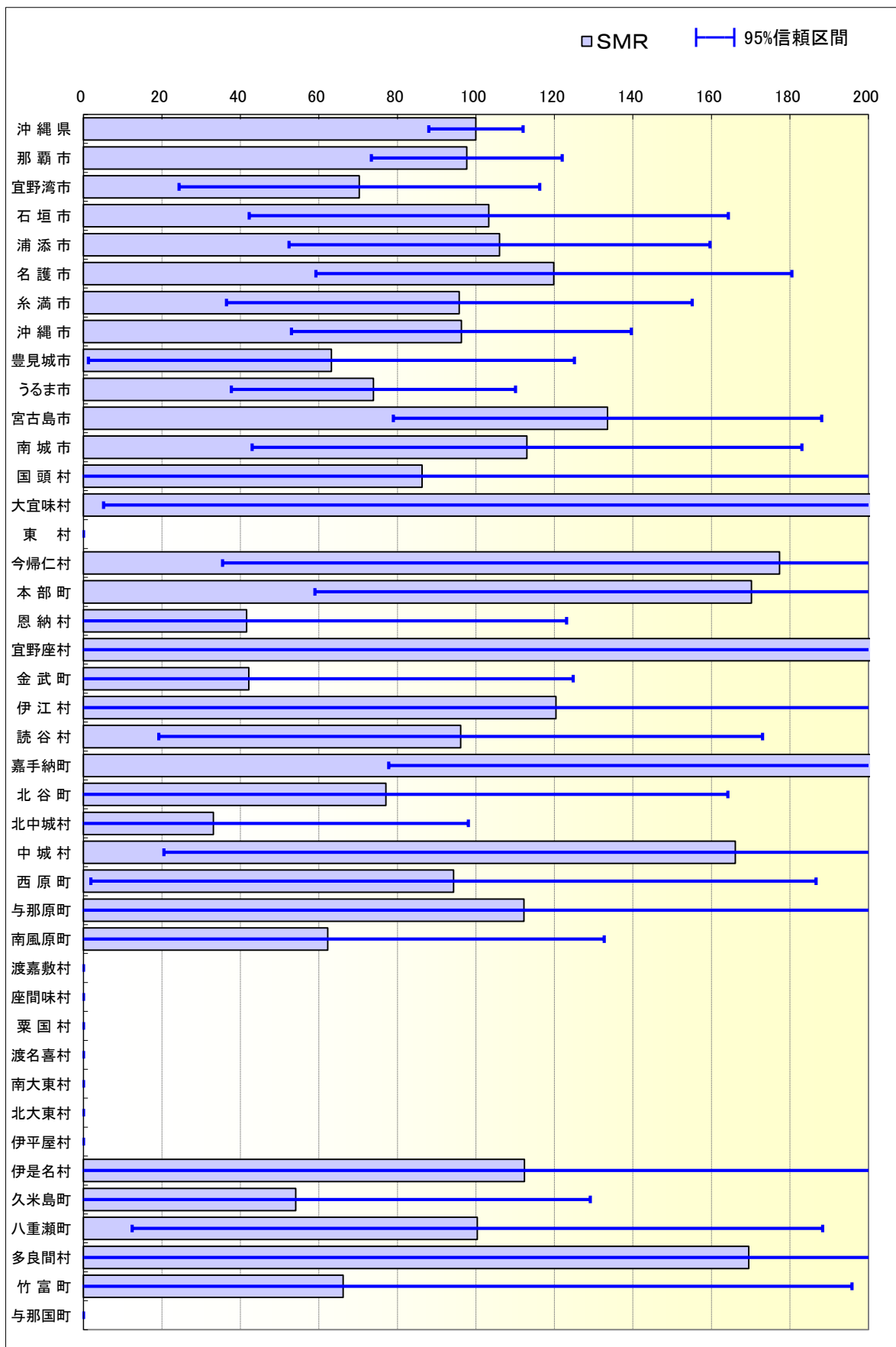


市町村別標準化死亡比 (SMR) および95%信頼区間
口腔・咽頭がん

(男：1983-1992年)



*1993年以降、市町村dataなし

疾病別、市町村別、標準化死亡比（男：1983-1992年）

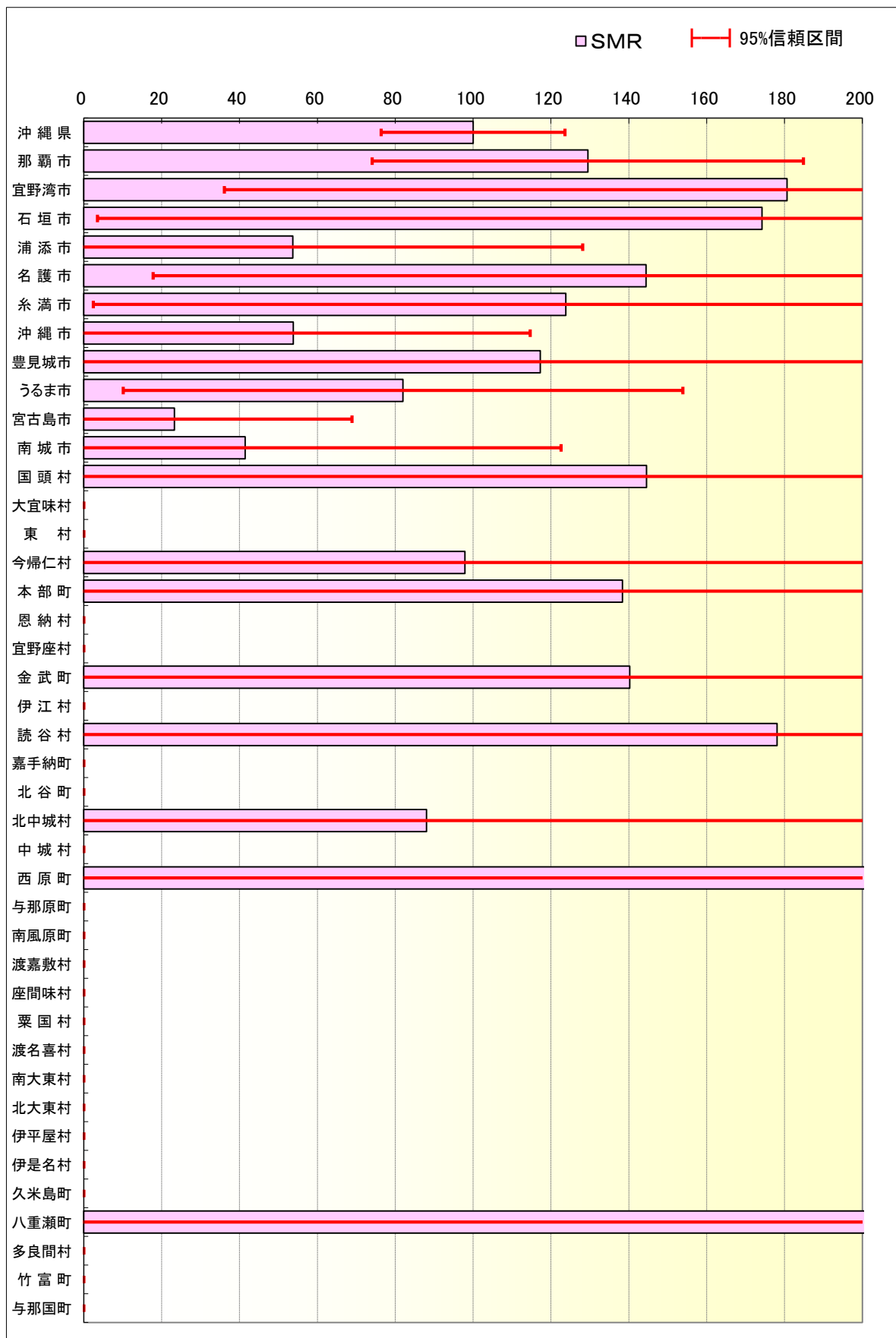
口腔・咽頭がん

	死亡数	期待死亡数	SMR	信頼下限	信頼上限	有意差	年齢調整死亡率	順位
沖縄県	265	265.00	100.00	87.96	112.04		4.51	
那覇市	62	63.47	97.69	73.37	122.01		4.40	17
宜野湾市	9	12.80	70.30	24.37	116.23		3.17	25
石垣市	11	10.65	103.27	42.24	164.30		4.66	15
浦添市	15	14.15	106.01	52.36	159.65		4.78	14
名護市	15	12.52	119.85	59.20	180.50		5.40	10
糸満市	10	10.44	95.77	36.41	155.12		4.32	20
沖縄市	19	19.73	96.29	52.99	139.59		4.34	18
豊見城市	4	6.33	63.17	1.26	125.08		2.85	27
うるま市	16	21.65	73.90	37.69	110.11		3.33	24
宮古島市	23	17.22	133.53	78.96	188.10		6.02	8
南城市	10	8.85	113.00	42.96	183.03		5.09	11
国頭村	2	2.32	86.25	-33.29	205.78		3.89	22
大宜味村	4	1.55	257.68	5.15	510.20		11.62	1
東村	0	0.73	0.00				0.00	33
今帰仁村	6	3.38	177.38	35.45	319.31		8.00	4
本部町	9	5.29	170.17	58.99	281.35		7.67	5
恩納村	1	2.40	41.58	-39.92	123.09		1.87	31
宜野座村	3	1.26	239.02	-31.46	509.49		10.78	3
金武町	1	2.37	42.16	-40.47	124.79		1.90	30
伊江村	2	1.66	120.38	-46.46	287.21		5.43	9
読谷村	6	6.24	96.12	19.21	173.04		4.33	19
嘉手納町	8	3.16	253.32	77.78	428.87		11.42	2
北谷町	3	3.89	77.03	-10.14	164.21		3.47	23
北中城村	1	3.02	33.13	-31.80	98.06	*(-)	1.49	32
中城村	5	3.01	166.07	20.50	311.64		7.49	7
西原町	4	4.24	94.28	1.89	186.68		4.25	21
与那原町	3	2.67	112.24	-14.77	239.24		5.06	13
南風原町	3	4.82	62.26	-8.19	132.71		2.81	28
渡嘉敷村	0	0.34	0.00				0.00	33
座間味村	0	0.44	0.00				0.00	33
粟国村	0	0.54	0.00				0.00	33
渡名喜村	0	0.31	0.00				0.00	33
南大東村	0	0.48	0.00				0.00	33
北大東村	0	0.19	0.00				0.00	33
伊平屋村	0	0.69	0.00				0.00	33
伊是名村	1	0.89	112.34	-107.85	332.54		5.06	12
久米島町	2	3.70	54.12	-20.89	129.12		2.44	29
八重瀬町	5	4.98	100.37	12.39	188.34		4.52	16
多良間村	1	0.59	169.51	-162.73	501.75		7.64	6
竹富町	1	1.51	66.15	-63.50	195.79		2.98	26
与那国町	0	0.62	0.00				0.00	33

*1993年以降、市町村dataなし

市町村別標準化死亡比 (SMR) および95%信頼区間
口腔・咽頭がん

(女 : 1983-1992年)



*1993年以降、市町村dataなし

疾病別、市町村別、標準化死亡比（女：1983-1992年）

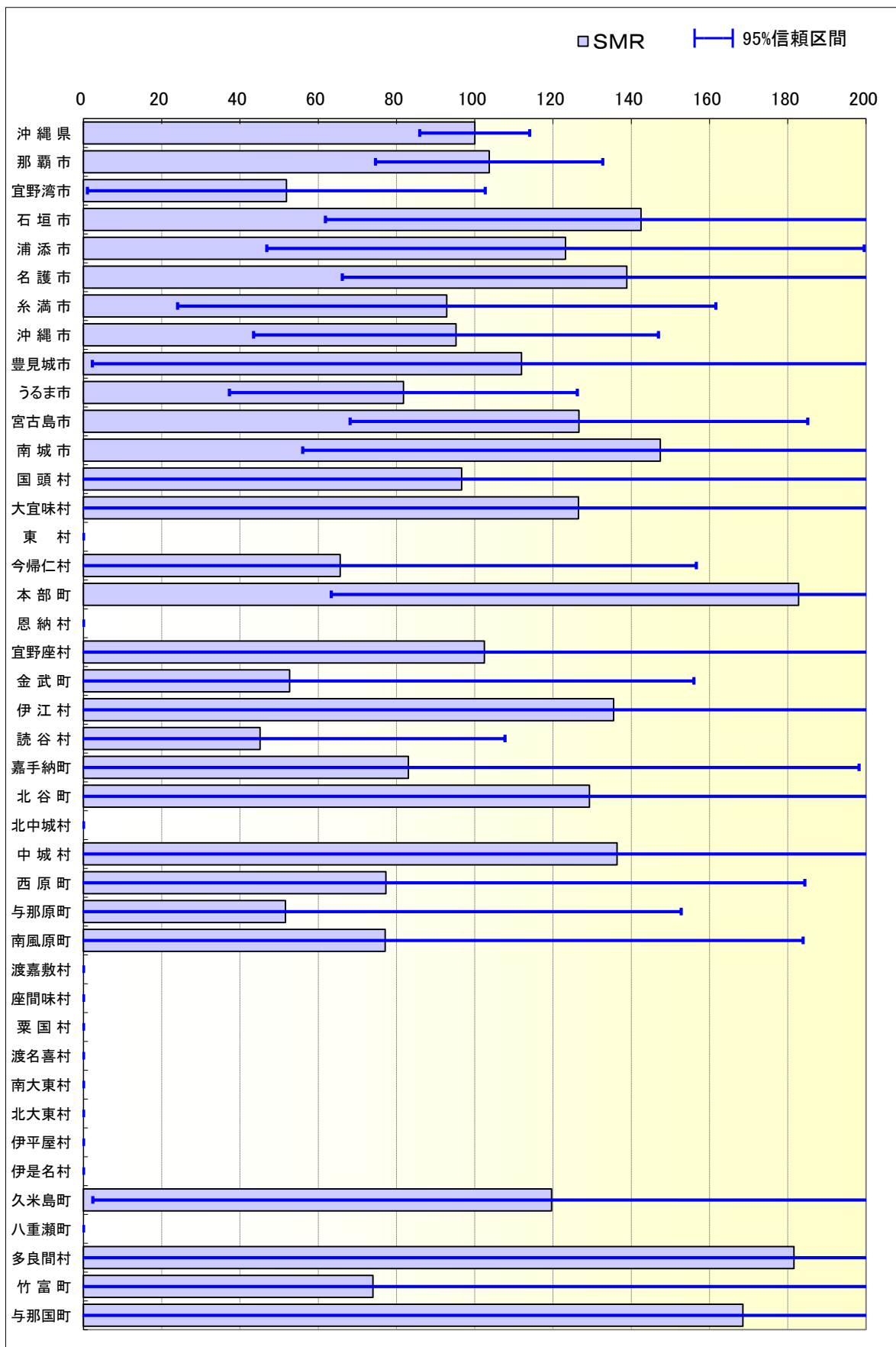
口腔・咽頭がん

	死亡数	期待死亡数	SMR	信頼下限	信頼上限	有意差	年齢調整死亡率	順位
沖縄県	69	69.00	100.00	76.40	123.60		1.14	
那覇市	21	16.22	129.49	74.11	184.88		1.47	10
宜野湾市	6	3.32	180.62	36.09	325.14		2.05	3
石垣市	4	2.30	174.24	3.48	345.00		1.98	5
浦添市	2	3.72	53.71	-20.73	128.14		0.61	17
名護市	5	3.46	144.43	17.83	271.04		1.64	7
糸満市	4	3.23	123.80	2.48	245.12		1.41	11
沖縄市	3	5.58	53.79	-7.08	114.66		0.61	16
豊見城市	2	1.71	117.24	-45.25	279.73		1.33	12
うるま市	5	6.10	81.99	10.12	153.87		0.93	15
宮古島市	1	4.30	23.27	-22.34	68.89	*(-)	0.26	19
南城市	1	2.41	41.42	-39.76	122.60		0.47	18
国頭村	1	0.69	144.56	-138.78	427.91		1.64	6
大宜味村	0	0.49	0.00				0.00	20
東村	0	0.17	0.00				0.00	20
今帰仁村	1	1.02	97.93	-94.01	289.86		1.11	13
本部町	2	1.45	138.38	-53.41	330.18		1.57	9
恩納村	0	0.73	0.00				0.00	20
宜野座村	0	0.41	0.00				0.00	20
金武町	1	0.71	140.25	-134.64	415.13		1.59	8
伊江村	0	0.48	0.00				0.00	20
読谷村	3	1.68	178.07	-23.44	379.58		2.02	4
嘉手納町	0	0.87	0.00				0.00	20
北谷町	0	1.03	0.00				0.00	20
北中城村	1	1.14	88.04	-84.51	260.59		1.00	14
中城村	0	0.78	0.00				0.00	20
西原町	3	1.16	258.18	-33.98	550.34		2.93	1
与那原町	0	0.73	0.00				0.00	20
南風原町	0	1.16	0.00				0.00	20
渡嘉敷村	0	0.10	0.00				0.00	20
座間味村	0	0.11	0.00				0.00	20
粟国村	0	0.17	0.00				0.00	20
渡名喜村	0	0.10	0.00				0.00	20
南大東村	0	0.07	0.00				0.00	20
北大東村	0	0.02	0.00				0.00	20
伊平屋村	0	0.14	0.00				0.00	20
伊是名村	0	0.21	0.00				0.00	20
久米島町	0	0.85	0.00				0.00	20
八重瀬町	3	1.33	225.88	-29.73	481.48		2.56	2
多良間村	0	0.14	0.00				0.00	20
竹富町	0	0.32	0.00				0.00	20
与那国町	0	0.12	0.00				0.00	20

*1993年以降、市町村dataなし

市町村別標準化死亡比 (SMR) および95%信頼区間
口腔・咽頭がん

(男：1973-1982年)



*1993年以降、市町村dataなし

疾病別、市町村別、標準化死亡比（男：1973-1982年）

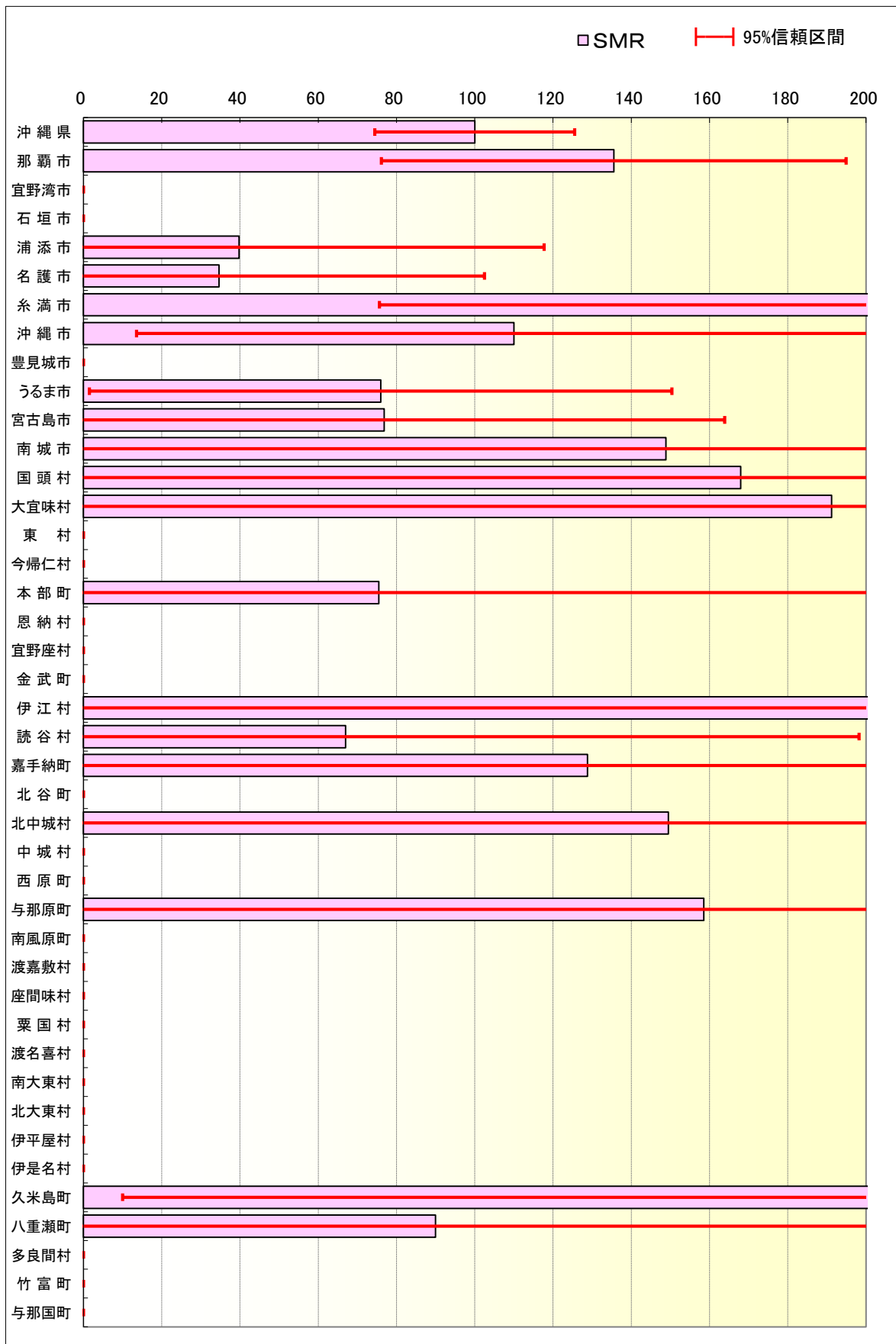
口腔・咽頭がん

	死亡数	期待死亡数	SMR	信頼下限	信頼上限	有意差	年齢調整死亡率	順位
沖縄県	195	195.00	100.00	85.96	114.04		3.72	
那覇市	49	47.25	103.71	74.67	132.75		3.86	15
宜野湾市	4	7.71	51.86	1.04	102.68		1.93	27
石垣市	12	8.42	142.46	61.86	223.07		5.30	5
浦添市	10	8.12	123.20	46.84	199.57		4.58	12
名護市	14	10.08	138.89	66.13	211.64		5.16	6
糸満市	7	7.54	92.86	24.07	161.65		3.45	19
沖縄市	13	13.65	95.22	43.46	146.98		3.54	18
豊見城市	4	3.57	111.98	2.24	221.72		4.16	14
うるま市	13	15.89	81.79	37.33	126.25		3.04	21
宮古島市	18	14.21	126.63	68.13	185.14		4.71	10
南城市	10	6.78	147.44	56.06	238.83		5.48	4
国頭村	2	2.07	96.63	-37.29	230.55		3.59	17
大宜味村	2	1.58	126.48	-48.81	301.78		4.70	11
東村	0	0.63	0.00				0.00	30
今帰仁村	2	3.05	65.65	-25.34	156.63		2.44	25
本部町	9	4.92	182.78	63.36	302.19		6.80	1
恩納村	0	1.98	0.00				0.00	30
宜野座村	1	0.98	102.48	-98.38	303.33		3.81	16
金武町	1	1.90	52.71	-50.60	156.02		1.96	26
伊江村	2	1.48	135.51	-52.30	323.31		5.04	8
読谷村	2	4.43	45.15	-17.42	107.72		1.68	29
嘉手納町	2	2.41	83.07	-32.06	198.20		3.09	20
北谷町	3	2.32	129.29	-17.02	275.60		4.81	9
北中城村	0	2.04	0.00				0.00	30
中城村	3	2.20	136.34	-17.94	290.63		5.07	7
西原町	2	2.59	77.27	-29.82	184.37		2.87	22
与那原町	1	1.94	51.62	-49.55	152.79		1.92	28
南風原町	2	2.59	77.09	-29.75	183.93		2.87	23
渡嘉敷村	0	0.28	0.00				0.00	30
座間味村	0	0.38	0.00				0.00	30
粟国村	0	0.54	0.00				0.00	30
渡名喜村	0	0.32	0.00				0.00	30
南大東村	0	0.40	0.00				0.00	30
北大東村	0	0.14	0.00				0.00	30
伊平屋村	0	0.65	0.00				0.00	30
伊是名村	0	0.89	0.00				0.00	30
久米島町	4	3.34	119.62	2.39	236.84		4.45	13
八重瀬町	0	3.59	0.00				0.00	30
多良間村	1	0.55	181.56	-174.30	537.43		6.75	2
竹富町	1	1.35	73.97	-71.01	218.96		2.75	24
与那国町	1	0.59	168.54	-161.79	498.87		6.27	3

*1993年以降、市町村dataなし

市町村別標準化死亡比 (SMR) および95%信頼区間
口腔・咽頭がん

(女 : 1973-1982年)



*1993年以降、市町村dataなし

疾病別、市町村別、標準化死亡比（女：1973-1982年）

口腔・咽頭がん

	死亡数	期待死亡数	SMR	信頼下限	信頼上限	有意差	年齢調整死亡率	順位
沖縄県	59	59.00	100.00	74.48	125.52		1.08	
那覇市	20	14.76	135.54	76.14	194.94		1.47	9
宜野湾市	0	2.46	0.00				0.00	19
石垣市	0	1.96	0.00				0.00	19
浦添市	1	2.51	39.76	-38.17	117.70		0.43	17
名護市	1	2.89	34.62	-33.24	102.49		0.37	18
糸満市	7	2.40	291.90	75.66	508.15		3.16	3
沖縄市	5	4.54	110.02	13.58	206.45		1.19	11
豊見城市	0	1.16	0.00				0.00	19
うるま市	4	5.27	75.95	1.52	150.39		0.82	14
宮古島市	3	3.90	76.89	-10.12	163.89		0.83	13
南城市	3	2.02	148.84	-19.59	317.26		1.61	8
国頭村	1	0.60	167.97	-161.25	497.20		1.82	5
大宜味村	1	0.52	191.17	-183.52	565.86		2.07	4
東村	0	0.16	0.00				0.00	19
今帰仁村	0	0.89	0.00				0.00	19
本部町	1	1.32	75.49	-72.47	223.45		0.82	15
恩納村	0	0.63	0.00				0.00	19
宜野座村	0	0.30	0.00				0.00	19
金武町	0	0.64	0.00				0.00	19
伊江村	3	0.46	655.70	-86.29	1397.70		7.10	1
読谷村	1	1.49	66.98	-64.30	198.25		0.73	16
嘉手納町	1	0.78	128.81	-123.66	381.27		1.39	10
北谷町	0	0.74	0.00				0.00	19
北中城村	1	0.67	149.46	-143.48	442.39		1.62	7
中城村	0	0.66	0.00				0.00	19
西原町	0	0.68	0.00				0.00	19
与那原町	1	0.63	158.52	-152.17	469.21		1.72	6
南風原町	0	0.78	0.00				0.00	19
渡嘉敷村	0	0.08	0.00				0.00	19
座間味村	0	0.11	0.00				0.00	19
粟国村	0	0.18	0.00				0.00	19
渡名喜村	0	0.10	0.00				0.00	19
南大東村	0	0.08	0.00				0.00	19
北大東村	0	0.02	0.00				0.00	19
伊平屋村	0	0.15	0.00				0.00	19
伊是名村	0	0.22	0.00				0.00	19
久米島町	4	0.80	501.06	10.02	992.09		5.42	2
八重瀬町	1	1.11	89.99	-86.39	266.38		0.97	12
多良間村	0	0.15	0.00				0.00	19
竹富町	0	0.29	0.00				0.00	19
与那国町	0	0.14	0.00				0.00	19

*1993年以降、市町村dataなし