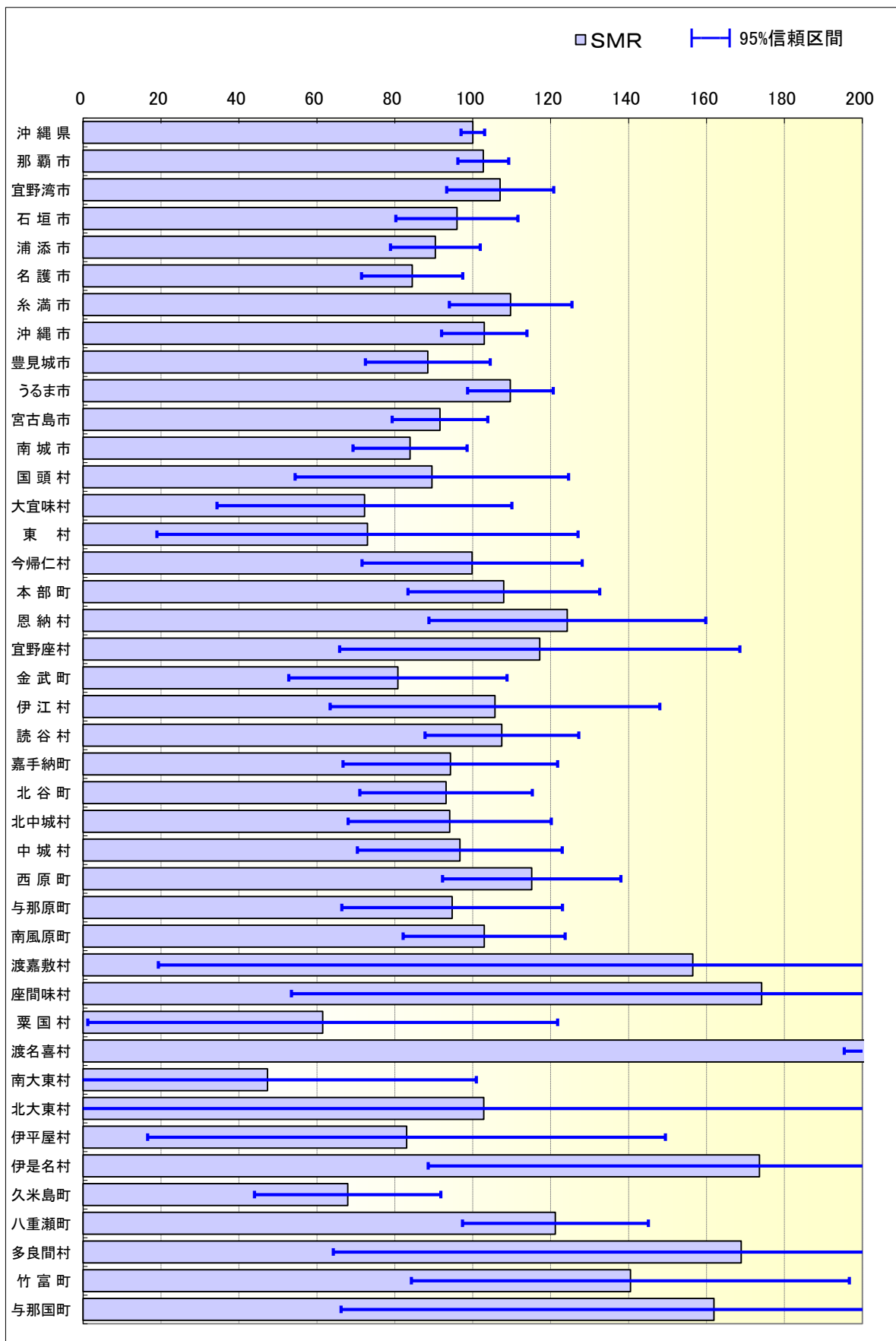


市町村別標準化死亡率 (SMR) および95%信頼区間  
**気管支・肺がん**

(男：2003-2012年)

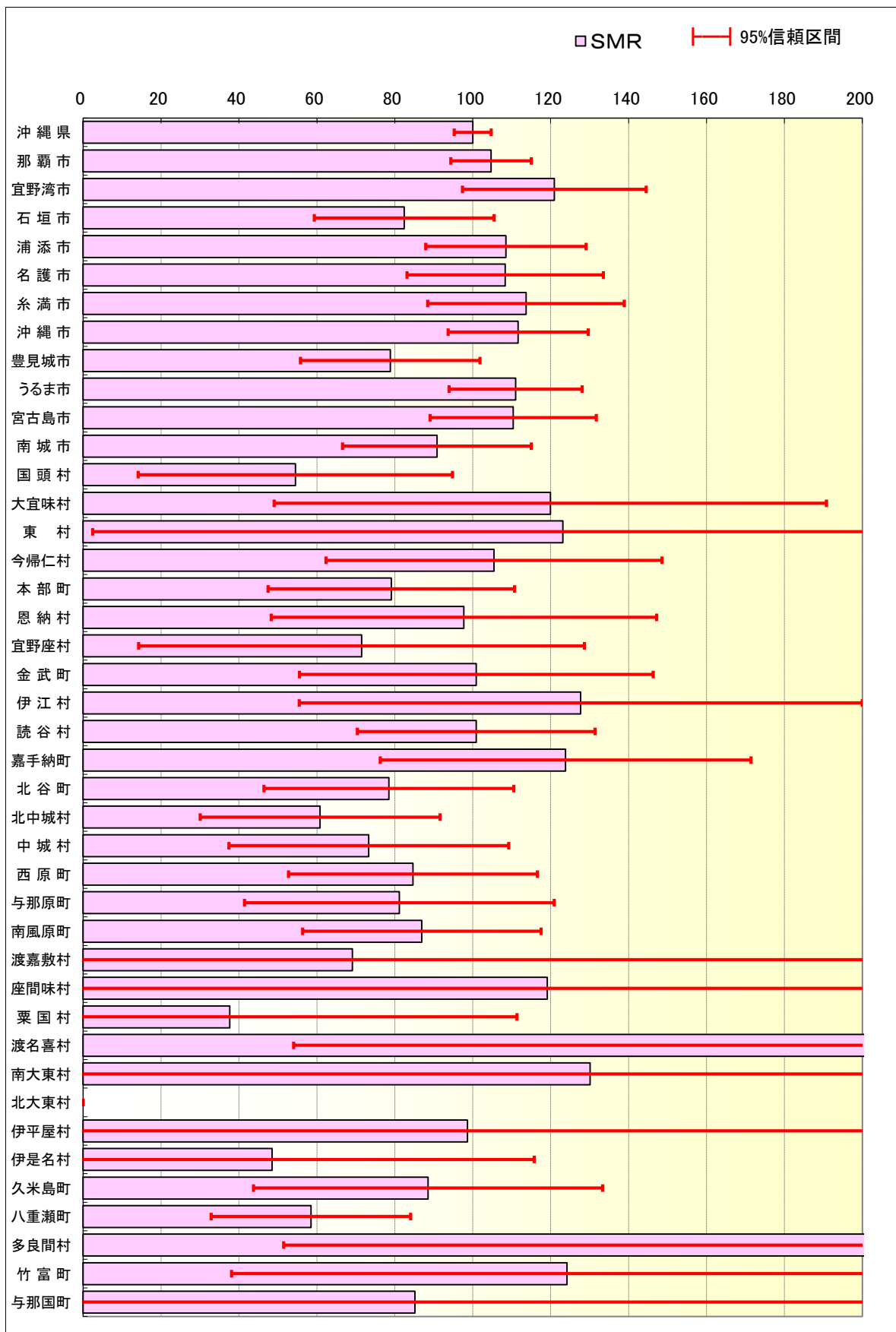


疾病別、市町村別、標準化死亡比（男：2003-2012年）  
 気管支・肺がん

	死亡数	期待死亡数	SMR	信頼下限	信頼上限	有意差	年齢調整死亡率	順位
沖縄県	4,177	4,177.00	100.00	96.97	103.03		55.77	
那覇市	949	924.07	102.70	96.16	109.23		57.27	21
宜野湾市	233	217.66	107.05	93.30	120.79		59.70	16
石垣市	144	150.07	95.95	80.28	111.63		53.51	24
浦添市	236	261.05	90.40	78.87	101.94		50.42	30
名護市	162	191.84	84.45	71.44	97.45	*(-)	47.10	33
糸満市	187	170.41	109.73	94.00	125.46		61.20	12
沖縄市	339	329.21	102.97	92.01	113.93		57.43	18
豊見城市	117	132.24	88.48	72.44	104.51		49.34	32
うるま市	383	349.26	109.66	98.68	120.64		61.16	13
宮古島市	214	233.69	91.57	79.30	103.84		51.07	29
南城市	126	150.19	83.89	69.24	98.54	*(-)	46.79	34
国頭村	25	27.93	89.52	54.43	124.61		49.92	31
大宜味村	14	19.38	72.23	34.39	110.06		40.28	38
東村	7	9.59	72.97	18.91	127.03		40.70	37
今帰仁村	48	48.08	99.83	71.59	128.07		55.67	22
本部町	74	68.53	107.98	83.38	132.58		60.22	14
恩納村	47	37.82	124.28	88.75	159.81		69.31	8
宜野座村	20	17.06	117.20	65.84	168.57		65.36	10
金武町	32	39.59	80.82	52.82	108.82		45.07	36
伊江村	24	22.70	105.71	63.42	148.00		58.95	17
読谷村	114	106.08	107.47	87.74	127.20		59.94	15
嘉手納町	45	47.73	94.28	66.73	121.82		52.58	26
北谷町	68	73.01	93.14	71.00	115.28		51.94	28
北中城村	50	53.13	94.11	68.02	120.19		52.48	27
中城村	52	53.77	96.71	70.43	123.00		53.94	23
西原町	97	84.25	115.13	92.22	138.05		64.21	11
与那原町	43	45.39	94.74	66.42	123.06		52.84	25
南風原町	94	91.32	102.94	82.13	123.75		57.41	19
渡嘉敷村	5	3.19	156.50	19.32	293.69		87.28	6
座間味村	8	4.59	174.17	53.48	294.87		97.14	2
粟国村	4	6.50	61.51	1.23	121.79		34.30	40
渡名喜村	14	3.41	410.20	195.32	625.07	*(+)	228.76	1
南大東村	3	6.34	47.34	-6.23	100.91		26.40	41
北大東村	2	1.94	102.84	-39.69	245.37		57.35	20
伊平屋村	6	7.23	83.02	16.59	149.46		46.30	35
伊是名村	16	9.22	173.61	88.54	258.68		96.82	3
久米島町	31	45.66	67.90	44.00	91.80	*(-)	37.87	39
八重瀬町	99	81.67	121.23	97.35	145.11		67.61	9
多良間村	10	5.92	168.92	64.22	273.63		94.21	4
竹富町	24	17.08	140.49	84.28	196.69		78.35	7
与那国町	11	6.79	161.91	66.23	257.60		90.30	5

市町村別標準化死亡比 (SMR) および95%信頼区間  
**気管支・肺がん**

(女 : 2003-2012年)

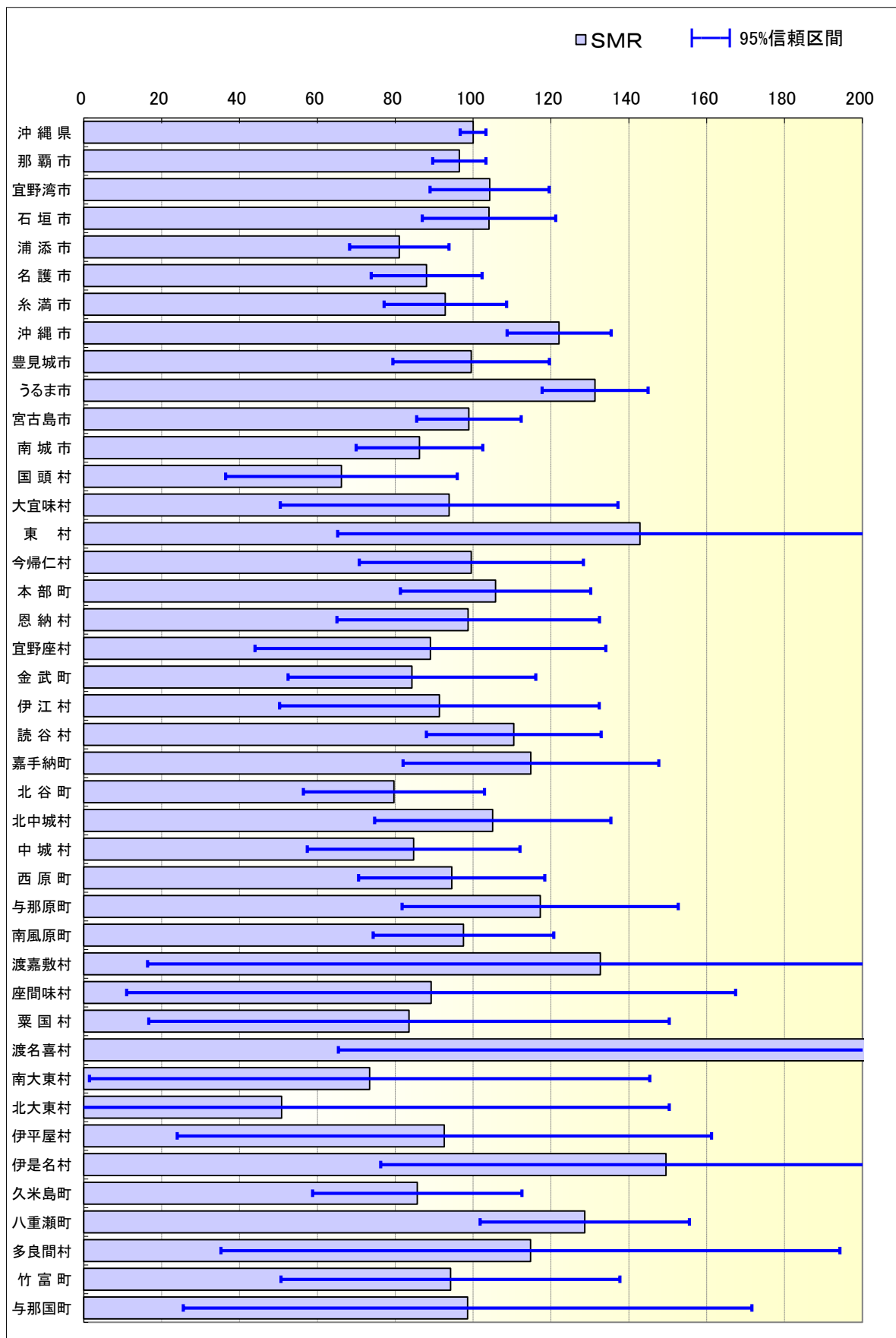


疾病別、市町村別、標準化死亡比（女：2003-2012年）  
 気管支・肺がん

	死亡数	期待死亡数	SMR	信頼下限	信頼上限	有意差	年齢調整死亡率	順位
沖縄県	1,696	1,696.00	100.00	95.24	104.76		21.93	0
那覇市	394	376.23	104.72	94.38	115.06		22.97	18
宜野湾市	101	83.51	120.95	97.36	144.53		26.53	8
石垣市	49	59.45	82.42	59.34	105.50		18.08	28
浦添市	107	98.60	108.52	87.96	129.08		23.80	15
名護市	71	65.53	108.35	83.15	133.56		23.77	16
糸満市	78	68.62	113.67	88.45	138.90		24.93	11
沖縄市	148	132.55	111.66	93.67	129.65		24.49	12
豊見城市	45	57.08	78.83	55.80	101.86		17.29	31
うるま市	162	145.94	111.01	93.91	128.10		24.35	13
宮古島市	103	93.30	110.40	89.08	131.72		24.21	14
南城市	54	59.44	90.84	66.61	115.07		19.92	23
国頭村	7	12.85	54.48	14.12	94.84	*(-)	11.95	38
大宜味村	11	9.17	119.92	49.05	190.80		26.30	9
東村	4	3.25	123.14	2.46	243.81		27.01	7
今帰仁村	23	21.81	105.46	62.36	148.56		23.13	17
本部町	24	30.34	79.11	47.46	110.76		17.35	30
恩納村	15	15.35	97.74	48.28	147.20		21.44	22
宜野座村	6	8.39	71.48	14.28	128.67		15.68	34
金武町	19	18.83	100.93	55.55	146.31		22.14	19
伊江村	12	9.40	127.69	55.44	199.94		28.01	4
読谷村	42	41.62	100.92	70.40	131.44		22.13	20
嘉手納町	26	20.99	123.84	76.24	171.45		27.16	6
北谷町	23	29.31	78.48	46.40	110.55		17.21	32
北中城村	15	24.66	60.82	30.04	91.60	*(-)	13.34	36
中城村	16	21.82	73.33	37.40	109.26		16.08	33
西原町	27	31.89	84.66	52.73	116.60		18.57	27
与那原町	16	19.72	81.16	41.39	120.92		17.80	29
南風原町	31	35.67	86.92	56.32	117.51		19.06	25
渡嘉敷村	1	1.45	69.11	-66.34	204.56		15.16	35
座間味村	2	1.68	119.16	-45.99	284.31		26.14	10
粟国村	1	2.66	37.63	-36.12	111.38		8.25	40
渡名喜村	5	1.14	437.82	54.05	821.58		96.03	1
南大東村	2	1.54	130.11	-50.21	310.43		28.54	3
北大東村	0	0.55	0.00				0.00	41
伊平屋村	3	3.04	98.67	-12.99	210.32		21.64	21
伊是名村	2	4.12	48.52	-18.73	115.77		10.64	39
久米島町	15	16.94	88.54	43.73	133.35		19.42	24
八重瀬町	20	34.20	58.47	32.85	84.10	*(-)	12.82	37
多良間村	6	2.33	257.74	51.50	463.97		56.53	2
竹富町	8	6.44	124.17	38.12	210.21		27.23	5
与那国町	2	2.35	85.15	-32.86	203.15		18.68	26

市町村別標準化死亡比 (SMR) および95%信頼区間  
**気管支・肺がん**

(男：1993-2002年)

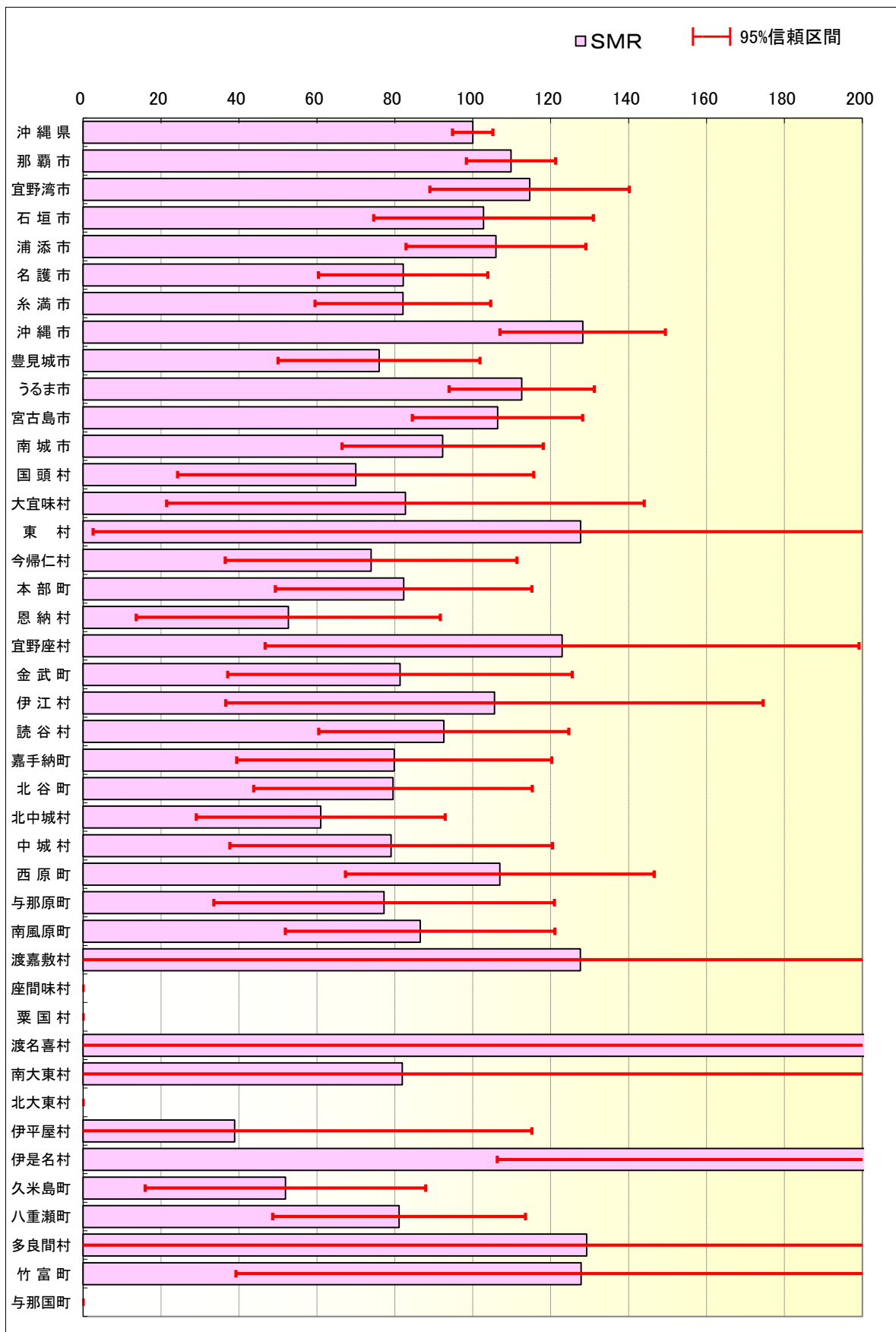


疾病別、市町村別、標準化死亡比（男：1993-2002年）  
気管支・肺がん

	死亡数	期待死亡数	SMR	信頼下限	信頼上限	有意差	年齢調整死亡率	順位
沖縄県	3,526	3,526.00	100.00	96.70	103.30		55.77	
那覇市	770	798.23	96.46	89.65	103.28		53.80	22
宜野湾市	178	170.75	104.25	88.93	119.56		58.14	14
石垣市	142	136.41	104.09	86.97	121.22		58.05	15
浦添市	155	191.20	81.07	68.30	93.83	*(-)	45.21	37
名護市	147	166.92	88.06	73.83	102.30		49.11	31
糸満市	134	144.29	92.87	77.14	108.59		51.79	26
沖縄市	321	262.94	122.08	108.72	135.43	*(+)	68.08	7
豊見城市	94	94.47	99.50	79.39	119.62		55.49	17
うるま市	357	271.82	131.34	117.71	144.96	*(+)	73.25	5
宮古島市	208	210.27	98.92	85.48	112.36		55.17	18
南城市	108	125.22	86.25	69.98	102.51		48.10	32
国頭村	19	28.71	66.17	36.42	95.92	*(-)	36.90	40
大宜味村	18	19.18	93.86	50.50	137.22		52.34	25
東村	13	9.10	142.90	65.22	220.57		79.69	3
今帰仁村	46	46.21	99.55	70.78	128.32		55.52	16
本部町	72	68.07	105.77	81.34	130.20		58.99	12
恩納村	33	33.42	98.75	65.05	132.44		55.07	19
宜野座村	15	16.85	89.04	43.98	134.11		49.66	30
金武町	27	32.03	84.29	52.49	116.08		47.01	35
伊江村	19	20.80	91.35	50.27	132.43		50.95	28
読谷村	93	84.19	110.46	88.01	132.91		61.60	11
嘉手納町	47	40.92	114.84	82.01	147.68		64.05	9
北谷町	45	56.50	79.65	56.38	102.93		44.42	38
北中城村	46	43.79	105.05	74.69	135.41		58.59	13
中城村	37	43.67	84.72	57.42	112.02		47.25	34
西原町	60	63.47	94.53	70.61	118.44		52.72	23
与那原町	42	35.82	117.25	81.79	152.71		65.39	8
南風原町	68	69.72	97.53	74.35	120.71		54.39	21
渡嘉敷村	5	3.77	132.70	16.38	249.02		74.01	4
座間味村	5	5.60	89.23	11.02	167.43		49.76	29
粟国村	6	7.18	83.55	16.70	150.40		46.60	36
渡名喜村	8	3.76	212.93	65.38	360.48		118.75	1
南大東村	4	5.45	73.43	1.47	145.38		40.95	39
北大東村	1	1.97	50.80	-48.77	150.37		28.33	41
伊平屋村	7	7.56	92.62	24.00	161.23		51.65	27
伊是名村	16	10.70	149.55	76.27	222.83		83.40	2
久米島町	39	45.53	85.66	58.77	112.54		47.77	33
八重瀬町	88	68.37	128.70	101.81	155.60	*(+)	71.78	6
多良間村	8	6.97	114.74	35.23	194.26		63.99	10
竹富町	18	19.11	94.20	50.68	137.72		52.53	24
与那国町	7	7.10	98.57	25.55	171.60		54.97	20

市町村別標準化死亡比 (SMR) および95%信頼区間  
**気管支・肺がん**

(女 : 1993-2002年)



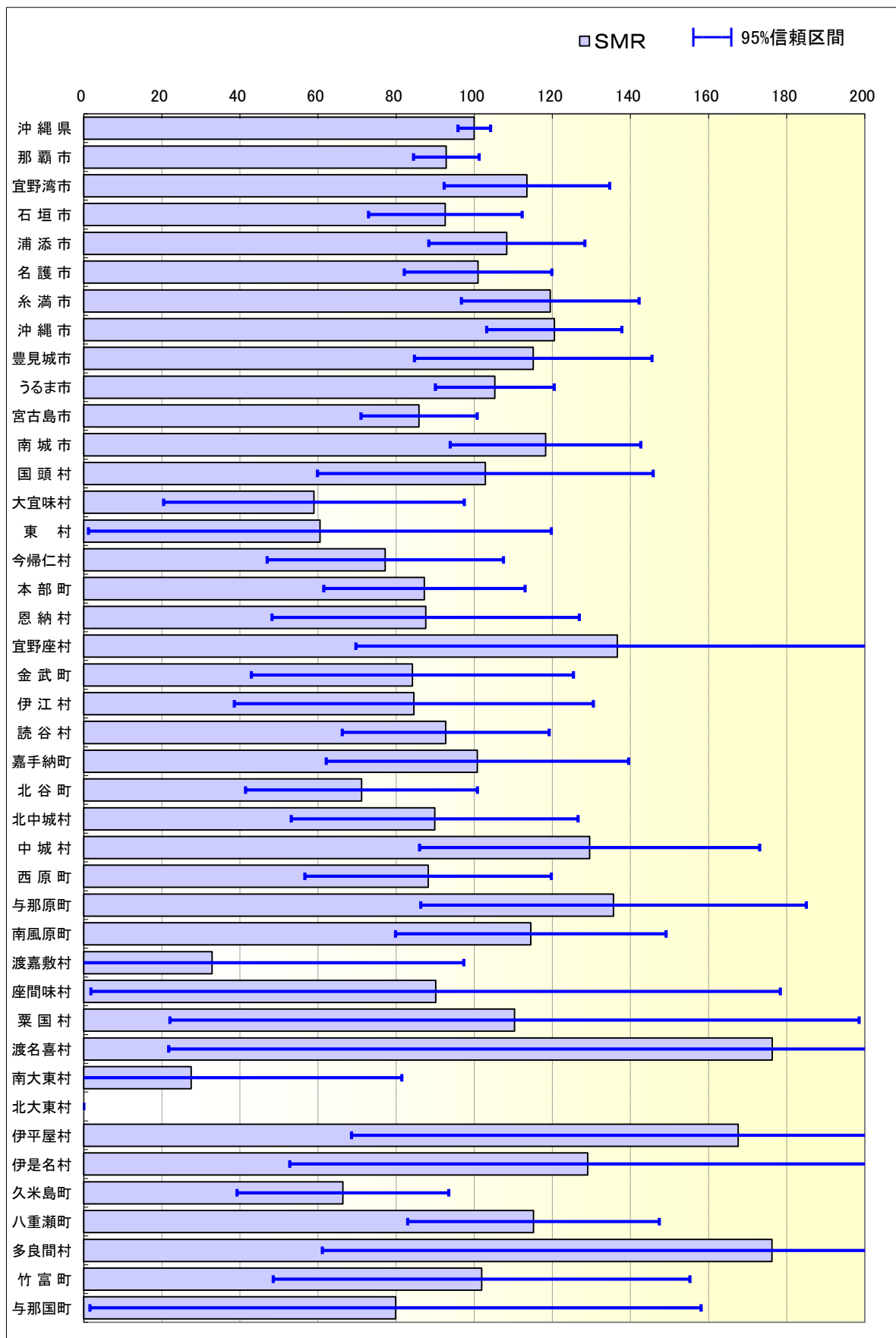
疾病別、市町村別、標準化死亡比（女：1993-2002年）  
 気管支・肺がん

	死亡数	期待死亡数	SMR	信頼下限	信頼上限	有意差	年齢調整死亡率	順位
沖縄県	1,439	1,439.00	100.00	94.83	105.17		21.93	
那覇市	354	322.33	109.83	98.38	121.27		24.09	11
宜野湾市	77	67.17	114.63	89.03	140.23		25.14	9
石垣市	51	49.63	102.77	74.56	130.97		22.54	16
浦添市	81	76.43	105.98	82.90	129.06		23.25	14
名護市	55	66.96	82.14	60.43	103.85		18.02	22
糸満市	51	62.14	82.08	59.55	104.61		18.00	23
沖縄市	140	109.18	128.22	106.98	149.46	*(+)	28.12	4
豊見城市	33	43.45	75.96	50.04	101.87		16.66	31
うるま市	140	124.36	112.58	93.93	131.22		24.69	10
宮古島市	91	85.55	106.37	84.52	128.23		23.33	13
南城市	49	53.10	92.28	66.44	118.12		20.24	18
国頭村	9	12.86	69.97	24.26	115.68		15.35	33
大宜味村	7	8.46	82.74	21.45	144.04		18.15	20
東村	4	3.13	127.69	2.55	252.82		28.01	6
今帰仁村	15	20.29	73.92	36.51	111.33		16.21	32
本部町	24	29.17	82.27	49.36	115.19		18.05	21
恩納村	7	13.29	52.68	13.65	91.70	*(-)	11.55	35
宜野座村	10	8.13	122.97	46.75	199.19		26.97	8
金武町	13	15.98	81.34	37.12	125.56		17.84	25
伊江村	9	8.52	105.58	36.60	174.56		23.16	15
読谷村	32	34.57	92.57	60.50	124.64		20.30	17
嘉手納町	15	18.79	79.85	39.44	120.26		17.51	27
北谷町	19	23.89	79.53	43.77	115.29		17.44	28
北中城村	14	22.95	61.01	29.05	92.96	*(-)	13.38	34
中城村	14	17.71	79.07	37.65	120.49		17.34	29
西原町	28	26.18	106.96	67.34	146.58		23.46	12
与那原町	12	15.54	77.24	33.54	120.95		16.94	30
南風原町	24	27.74	86.51	51.90	121.12		18.97	19
渡嘉敷村	2	1.57	127.63	-49.25	304.51		27.99	7
座間味村	0	1.85	0.00				0.00	38
粟国村	0	3.04	0.00				0.00	38
渡名喜村	3	1.36	220.67	-29.04	470.39		48.40	2
南大東村	1	1.22	81.92	-78.65	242.49		17.97	24
北大東村	0	0.44	0.00				0.00	38
伊平屋村	1	2.57	38.90	-37.35	115.15		8.53	37
伊是名村	11	4.23	259.96	106.33	413.58	*(+)	57.02	1
久米島町	8	15.40	51.96	15.95	87.97	*(-)	11.40	36
八重瀬町	24	29.60	81.09	48.64	113.53		17.78	26
多良間村	3	2.32	129.25	-17.01	275.50		28.35	3
竹富町	8	6.26	127.83	39.25	216.41		28.04	5
与那国町	0	2.40	0.00				0.00	38



市町村別標準化死亡比 (SMR) および95%信頼区間  
**気管支・肺がん**

(男：1983-1992年)

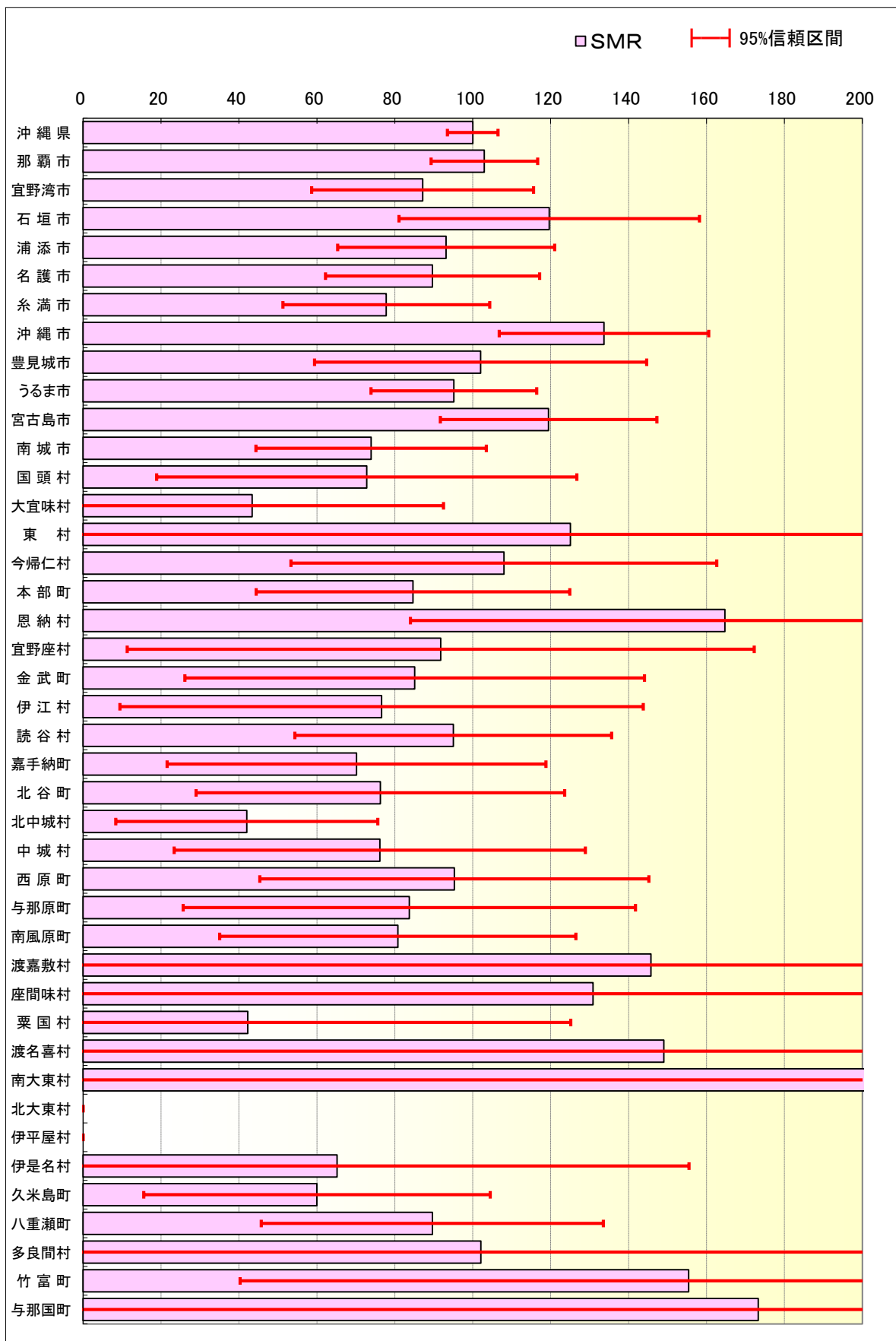


疾病別、市町村別、標準化死亡比（男：1983-1992年）  
 気管支・肺がん

	死亡数	期待死亡数	SMR	信頼下限	信頼上限	有意差	年齢調整死亡率	順位
沖縄県	2,193	2,193.00	100.00	95.81	104.19		37.31	
那覇市	468	504.18	92.82	84.41	101.23		34.63	22
宜野湾市	110	96.95	113.46	92.25	134.66		42.33	14
石垣市	85	91.80	92.59	72.91	112.28		34.54	24
浦添市	113	104.31	108.33	88.36	128.31		40.41	16
名護市	110	108.94	100.97	82.10	119.84		37.67	20
糸満市	106	88.73	119.47	96.73	142.21		44.57	9
沖縄市	186	154.37	120.49	103.17	137.81	*(+)	44.95	8
豊見城市	55	47.79	115.09	84.67	145.50		42.94	12
うるま市	183	173.85	105.26	90.01	120.51		39.27	17
宮古島市	128	149.06	85.87	70.99	100.74		32.03	30
南城市	90	76.11	118.25	93.82	142.67		44.11	10
国頭村	22	21.39	102.84	59.87	145.82		38.37	18
大宜味村	9	15.27	58.93	20.43	97.44	*(-)	21.99	38
東村	4	6.61	60.49	1.21	119.76		22.57	37
今帰仁村	25	32.38	77.21	46.94	107.47		28.80	34
本部町	44	50.45	87.22	61.45	112.99		32.54	29
恩納村	19	21.70	87.55	48.18	126.92		32.66	28
宜野座村	16	11.71	136.66	69.70	203.63		50.98	4
金武町	16	19.01	84.15	42.92	125.38		31.39	32
伊江村	13	15.38	84.54	38.58	130.50		31.54	31
読谷村	47	50.70	92.70	66.20	119.20		34.58	23
嘉手納町	26	25.79	100.81	62.06	139.56		37.61	21
北谷町	22	30.93	71.12	41.40	100.84		26.53	35
北中城村	23	25.59	89.87	53.14	126.60		33.53	26
中城村	34	26.25	129.52	85.99	173.06		48.32	6
西原町	30	34.02	88.18	56.62	119.73		32.90	27
与那原町	29	21.38	135.66	86.29	185.04		50.61	5
南風原町	42	36.69	114.48	79.86	149.10		42.71	13
渡嘉敷村	1	3.04	32.88	-31.57	97.33	*(-)	12.27	39
座間味村	4	4.44	90.10	1.80	178.40		33.61	25
粟国村	6	5.44	110.31	22.04	198.57		41.15	15
渡名喜村	5	2.84	176.29	21.77	330.82		65.77	1
南大東村	1	3.63	27.51	-26.41	81.44	*(-)	10.26	40
北大東村	0	1.46	0.00				0.00	41
伊平屋村	11	6.56	167.57	68.54	266.60		62.51	3
伊是名村	11	8.53	129.03	52.78	205.28		48.14	7
久米島町	23	34.66	66.35	39.23	93.47	*(-)	24.75	36
八重瀬町	49	42.55	115.16	82.91	147.40		42.96	11
多良間村	9	5.11	176.26	61.10	291.41		65.76	2
竹富町	14	13.74	101.87	48.51	155.23		38.00	19
与那国町	4	5.01	79.86	1.60	158.12		29.79	33

市町村別標準化死亡比 (SMR) および95%信頼区間  
**気管支・肺がん**

(女 : 1983-1992年)

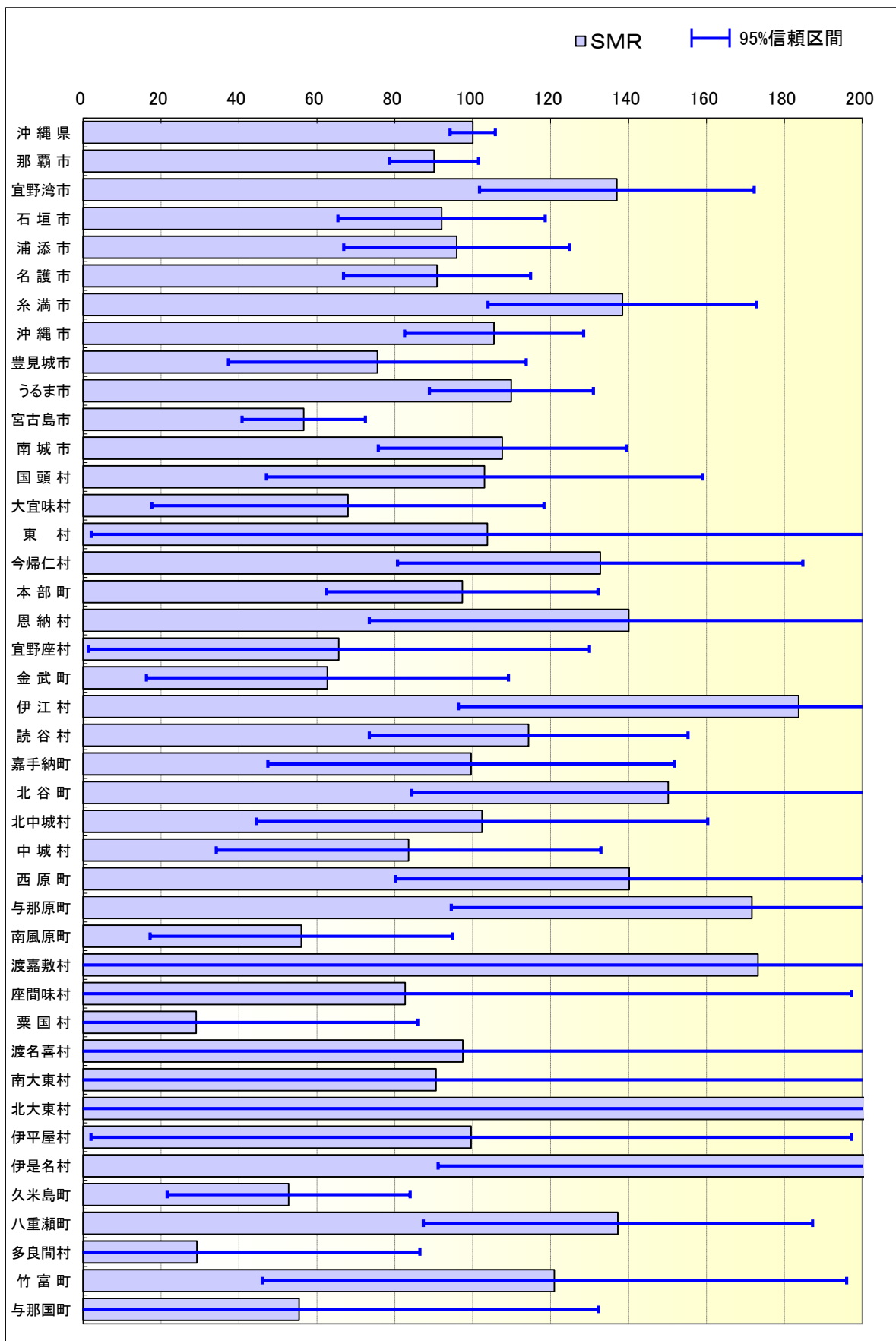


疾病別、市町村別、標準化死亡比（女：1983-1992年）  
 気管支・肺がん

	死亡数	期待死亡数	SMR	信頼下限	信頼上限	有意差	年齢調整死亡率	順位
沖縄県	909	909.00	100.00	93.50	106.50		14.95	
那覇市	217	210.70	102.99	89.29	116.69		15.40	13
宜野湾市	36	41.31	87.14	58.67	115.60		13.03	23
石垣市	37	30.93	119.63	81.08	158.18		17.89	10
浦添市	43	46.15	93.18	65.33	121.03		13.93	19
名護市	41	45.71	89.69	62.24	117.14		13.41	21
糸満市	33	42.42	77.80	51.26	104.35		11.63	28
沖縄市	95	71.07	133.66	106.78	160.54	*(+)	19.99	7
豊見城市	22	21.57	102.01	59.38	144.63		15.25	15
うるま市	77	80.91	95.17	73.91	116.43		14.23	17
宮古島市	71	59.43	119.47	91.68	147.26		17.87	11
南城市	24	32.47	73.92	44.35	103.49		11.05	32
国頭村	7	9.62	72.78	18.86	126.70		10.88	33
大宜味村	3	6.91	43.40	-5.71	92.52	*(-)	6.49	37
東村	3	2.40	125.10	-16.46	266.65		18.71	9
今帰仁村	15	13.89	107.99	53.34	162.65		16.15	12
本部町	17	20.08	84.68	44.43	124.94		12.66	25
恩納村	16	9.71	164.72	84.01	245.44		24.63	3
宜野座村	5	5.45	91.80	11.33	172.27		13.73	20
金武町	8	9.40	85.10	26.13	144.07		12.73	24
伊江村	5	6.53	76.60	9.46	143.74		11.45	29
読谷村	21	22.10	95.02	54.38	135.65		14.21	18
嘉手納町	8	11.40	70.17	21.55	118.80		10.49	34
北谷町	10	13.11	76.30	29.01	123.60		11.41	30
北中城村	6	14.28	42.01	8.39	75.62	*(-)	6.28	39
中城村	8	10.51	76.15	23.38	128.91		11.39	31
西原町	14	14.69	95.27	45.37	145.18		14.25	16
与那原町	8	9.55	83.73	25.71	141.76		12.52	26
南風原町	12	14.86	80.77	35.07	126.47		12.08	27
渡嘉敷村	2	1.37	145.76	-56.25	347.78		21.80	6
座間味村	2	1.53	130.87	-50.51	312.26		19.57	8
粟国村	1	2.37	42.28	-40.59	125.14		6.32	38
渡名喜村	2	1.34	149.03	-57.52	355.58		22.29	5
南大東村	3	0.91	329.56	-43.37	702.50		49.28	1
北大東村	0	0.29	0.00				0.00	40
伊平屋村	0	1.95	0.00				0.00	40
伊是名村	2	3.07	65.17	-25.15	155.49		9.75	35
久米島町	7	11.66	60.03	15.56	104.49		8.98	36
八重瀬町	16	17.85	89.63	45.71	133.55		13.40	22
多良間村	2	1.96	102.07	-39.39	243.54		15.26	14
竹富町	7	4.50	155.45	40.29	270.60		23.25	4
与那国町	3	1.73	173.25	-22.80	369.31		25.91	2

市町村別標準化死亡比 (SMR) および95%信頼区間  
**気管支・肺がん**

(男：1973-1982年)

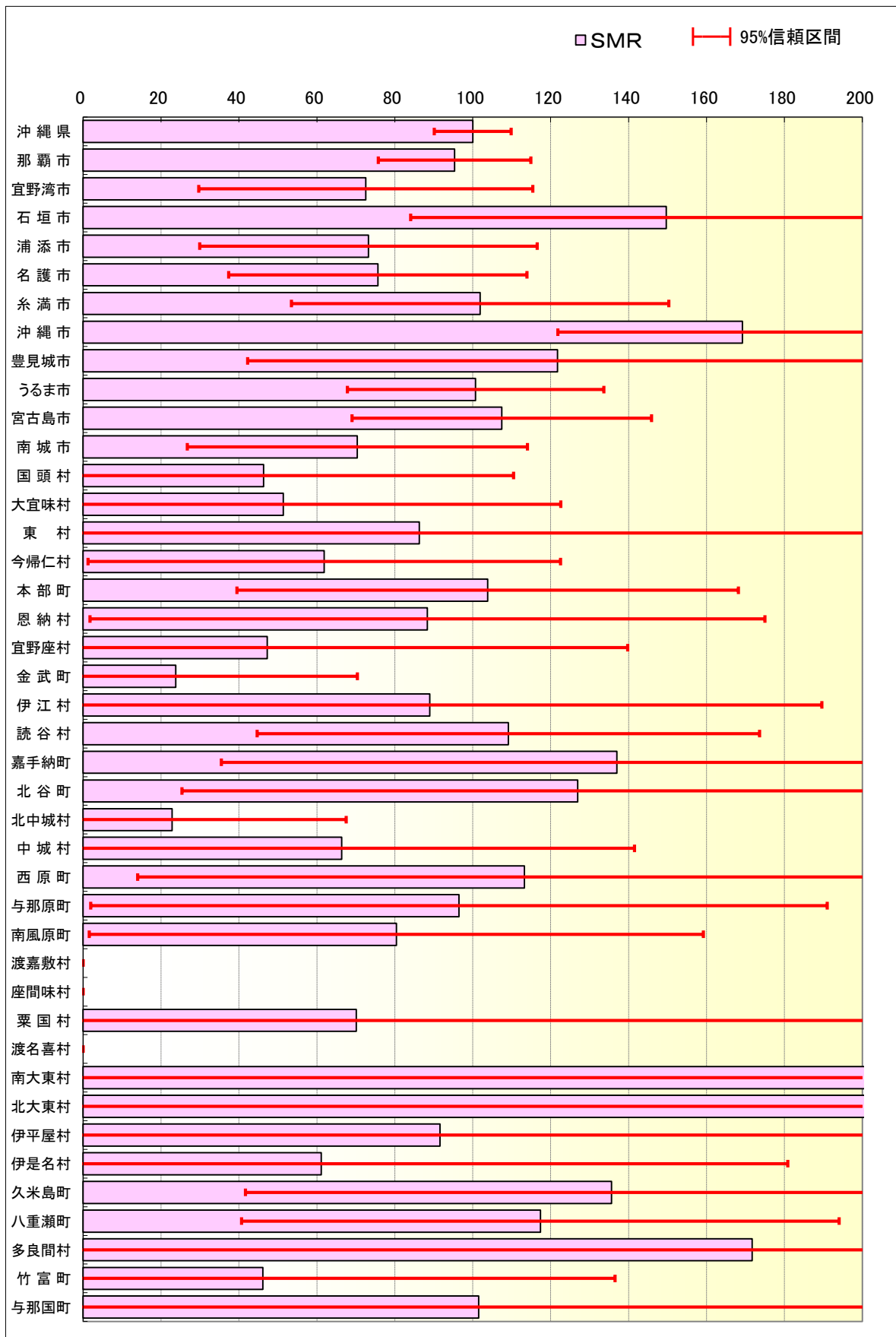


疾病別、市町村別、標準化死亡比（男：1973-1982年）  
 気管支・肺がん

	死亡数	期待死亡数	SMR	信頼下限	信頼上限	有意差	年齢調整死亡率	順位
沖繩県	1,138	1,138.00	100.00	94.19	105.81		21.70	
那覇市	241	267.48	90.10	78.73	101.48		19.55	29
宜野湾市	58	42.33	137.01	101.75	172.28	*(+)	29.73	11
石垣市	46	49.99	92.02	65.43	118.61		19.97	26
浦添市	42	43.81	95.88	66.88	124.87		20.81	25
名護市	55	60.52	90.87	66.86	114.89		19.72	27
糸満市	62	44.80	138.40	103.95	172.86	*(+)	30.04	9
沖繩市	81	76.79	105.48	82.51	128.45		22.89	17
豊見城市	15	19.86	75.52	37.30	113.74		16.39	32
うるま市	105	95.52	109.92	88.90	130.95		23.85	15
宮古島市	49	86.53	56.62	40.77	72.48	*(-)	12.29	36
南城市	44	40.90	107.58	75.79	139.37		23.35	16
国頭村	13	12.62	103.05	47.03	159.06		22.36	19
大宜味村	7	10.30	67.96	17.62	118.31		14.75	33
東村	4	3.86	103.76	2.08	205.44		22.52	18
今帰仁村	25	18.83	132.73	80.70	184.77		28.80	12
本部町	30	30.82	97.35	62.51	132.19		21.13	24
恩納村	17	12.14	140.05	73.48	206.63		30.39	8
宜野座村	4	6.10	65.63	1.31	129.94		14.24	34
金武町	7	11.16	62.71	16.25	109.17		13.61	35
伊江村	17	9.26	183.62	96.33	270.90		39.85	3
読谷村	30	26.23	114.35	73.43	155.27		24.82	14
嘉手納町	14	14.06	99.59	47.42	151.76		21.61	22
北谷町	20	13.32	150.18	84.36	216.00		32.59	6
北中城村	12	11.72	102.38	44.45	160.30		22.22	20
中城村	11	13.17	83.55	34.18	132.93		18.13	30
西原町	21	14.98	140.18	80.23	200.14		30.42	7
与那原町	19	11.07	171.68	94.48	248.87		37.26	5
南風原町	8	14.28	56.03	17.20	94.85	*(-)	12.16	37
渡嘉敷村	3	1.73	173.22	-22.80	369.24		37.59	4
座間味村	2	2.42	82.67	-31.90	197.23		17.94	31
粟国村	1	3.45	29.01	-27.85	85.86	*(-)	6.29	41
渡名喜村	2	2.05	97.47	-37.61	232.54		21.15	23
南大東村	2	2.21	90.59	-34.96	216.15		19.66	28
北大東村	2	0.80	251.02	-96.87	598.91		54.47	1
伊平屋村	4	4.02	99.61	1.99	197.23		21.62	21
伊是名村	12	5.72	209.93	91.15	328.71		45.56	2
久米島町	11	20.85	52.76	21.58	83.95	*(-)	11.45	39
八重瀬町	29	21.13	137.27	87.31	187.24		29.79	10
多良間村	1	3.42	29.21	-28.04	86.45	*(-)	6.34	40
竹富町	10	8.27	120.98	45.99	195.96		26.25	13
与那国町	2	3.61	55.42	-21.39	132.22		12.03	38

市町村別標準化死亡比 (SMR) および95%信頼区間  
**気管支・肺がん**

(女 : 1973-1982年)



疾病別、市町村別、標準化死亡比（女：1973-1982年）  
 気管支・肺がん

	死亡数	期待死亡数	SMR	信頼下限	信頼上限	有意差	年齢調整死亡率	順位
沖縄県	395	395.00	100.00	90.14	109.86		7.25	
那覇市	91	95.43	95.36	75.77	114.95		6.91	19
宜野湾市	11	15.16	72.55	29.68	115.43		5.26	27
石垣市	20	13.36	149.65	84.06	215.23		10.85	5
浦添市	11	15.02	73.24	29.96	116.52		5.31	26
名護市	15	19.83	75.65	37.36	113.93		5.48	25
糸満市	17	16.69	101.88	53.45	150.31		7.38	15
沖縄市	49	28.95	169.23	121.85	216.62	*(+)	12.27	4
豊見城市	9	7.39	121.73	42.20	201.27		8.82	9
うるま市	36	35.74	100.74	67.83	133.64		7.30	17
宮古島市	30	27.92	107.46	69.00	145.91		7.79	13
南城市	10	14.21	70.40	26.76	114.03		5.10	28
国頭村	2	4.32	46.31	-17.87	110.49		3.36	35
大宜味村	2	3.89	51.37	-19.83	122.57		3.72	33
東村	1	1.16	86.28	-82.82	255.38		6.25	23
今帰仁村	4	6.46	61.89	1.24	122.54		4.49	31
本部町	10	9.63	103.84	39.48	168.20		7.53	14
恩納村	4	4.53	88.37	1.77	174.98		6.41	22
宜野座村	1	2.12	47.23	-45.34	139.80		3.42	34
金武町	1	4.21	23.78	-22.82	70.38	*(-)	1.72	37
伊江村	3	3.37	88.95	-11.71	189.61		6.45	21
読谷村	11	10.08	109.15	44.64	173.65		7.91	12
嘉手納町	7	5.11	137.00	35.51	238.50		9.93	6
北谷町	6	4.73	126.95	25.37	228.53		9.20	8
北中城村	1	4.38	22.82	-21.91	67.55	*(-)	1.65	38
中城村	3	4.52	66.39	-8.74	141.52		4.81	30
西原町	5	4.41	113.25	13.98	212.52		8.21	11
与那原町	4	4.15	96.46	1.93	191.00		6.99	18
南風原町	4	4.98	80.39	1.61	159.17		5.83	24
渡嘉敷村	0	0.64	0.00				0.00	39
座間味村	0	0.78	0.00				0.00	39
粟国村	1	1.43	70.11	-67.30	207.51		5.08	29
渡名喜村	0	0.76	0.00				0.00	39
南大東村	2	0.49	405.55	-156.51	967.62		29.40	2
北大東村	1	0.16	623.86	-598.91	1846.63		45.22	1
伊平屋村	1	1.09	91.57	-87.91	271.05		6.64	20
伊是名村	1	1.64	61.11	-58.67	180.89		4.43	32
久米島町	8	5.90	135.65	41.65	229.64		9.83	7
八重瀬町	9	7.67	117.37	40.69	194.05		8.51	10
多良間村	2	1.16	171.72	-66.27	409.71		12.45	3
竹富町	1	2.17	46.12	-44.27	136.51		3.34	36
与那国町	1	0.98	101.55	-97.48	300.58		7.36	16